



RENCANA KERJA PEMERINTAH DAERAH (RKPD) KABUPATEN KLATEN TAHUN 2023



PEMERINTAH KABUPATEN KLATEN
TAHUN 2022



BUPATI KLATEN
PROVINSI JAWA TENGAH
PERATURAN BUPATI KLATEN
NOMOR 27 TAHUN 2022
TENTANG

RENCANA KERJA PEMERINTAH DAERAH
KABUPATEN KLATEN TAHUN 2023

DENGAN RAHMAT TUHAN YANG MAHA ESA

BUPATI KLATEN,

Menimbang : a. bahwa untuk menindaklanjuti ketentuan Pasal 26 ayat (2) Undang-Undang Nomor 25 Tahun 2004 tentang Sistem Perencanaan Pembangunan Nasional, Pasal 263 ayat (4) dan Pasal 264 ayat (2) Undang-Undang Nomor 23 Tahun 2014 tentang Pemerintahan Daerah sebagaimana telah diubah beberapa kali terakhir dengan Undang-Undang Nomor 11 Tahun 2020 tentang Cipta Kerja serta Peraturan Menteri Dalam Negeri Nomor 86 Tahun 2017 tentang Tata Cara Perencanaan, Pengendalian dan Evaluasi Pembangunan Daerah, Tata Cara Evaluasi Rancangan Peraturan Daerah tentang Rencana Pembangunan Jangka Panjang Daerah dan Rencana Pembangunan Jangka Menengah Daerah, serta Tata Cara Perubahan Rencana Pembangunan Jangka Panjang Daerah, Rencana Pembangunan Jangka Menengah Daerah, dan Rencana Kerja Pemerintah Daerah, dan untuk menjamin keterkaitan dan konsistensi antara perencanaan, penganggaran, pelaksanaan dan pengendalian rencana pembangunan Kabupaten Klaten Tahun 2023, perlu menetapkan Rencana Kerja Pemerintah Daerah Kabupaten Klaten Tahun 2023;

- b. bahwa berdasarkan pertimbangan sebagaimana dimaksud pada huruf a, perlu ditetapkan dengan Peraturan Bupati;

Mengingat : 1. Pasal 18 ayat (6) Undang-Undang Dasar Negara Republik Indonesia Tahun 1945;

2. Undang-Undang Nomor 13 Tahun 1950 tentang Pembentukan Daerah-daerah Kabupaten Dalam Lingkungan Propinsi Jawa Tengah;

3. Undang-Undang Nomor 17 Tahun 2003 tentang Keuangan Negara (Lembaran Negara Republik Indonesia Tahun 2003 Nomor 47, Tambahan Lembaran Negara Republik Indonesia Nomor 4286) sebagaimana telah diubah dengan Undang-Undang Nomor 2 Tahun 2020 tentang Penetapan Peraturan Pemerintah Pengganti Undang-Undang Nomor 1 Tahun 2020 tentang Kebijakan Keuangan Negara dan Stabilitas Sistem Keuangan untuk Penanganan Pandemi Corona Virus Disease 2019 (Covid-19) Dan/Atau dalam rangka Menghadapi Ancaman yang Membahayakan Perekonomian Nasional Dan/Atau Stabilitas Sistem Keuangan Menjadi Undang-Undang (Lembaran Negara Republik Indonesia Tahun 2020 Nomor 134, Tambahan Lembaran Negara Republik Indonesia Nomor 6516);

4. Undang-Undang Nomor 1 Tahun 2004 tentang Perbendaharaan Negara (Lembaran Negara Republik Indonesia Tahun 2004 Nomor 5, Tambahan Lembaran Negara Republik Indonesia Nomor 4355) sebagaimana telah diubah dengan Undang-Undang Nomor 2 Tahun 2020 tentang Penetapan Peraturan Pemerintah Pengganti Undang-Undang Nomor 1 Tahun 2020 tentang Kebijakan Keuangan Negara dan Stabilitas Sistem Keuangan untuk Penanganan Pandemi Corona Virus Disease 2019 (Covid-19) Dan/Atau dalam rangka Menghadapi Ancaman yang Membahayakan Perekonomian Nasional Dan/Atau Stabilitas Sistem

- Keuangan Menjadi Undang-Undang (Lembaran Negara Republik Indonesia Tahun 2020 Nomor 134, Tambahan Lembaran Negara Republik Indonesia Nomor 6516);
5. Undang-Undang Nomor 25 Tahun 2004 tentang Sistem Perencanaan Pembangunan Nasional (Lembaran Negara Republik Indonesia Tahun 2004 Nomor 104, Tambahan Lembaran Negara Republik Indonesia Nomor 4421);
 6. Undang-Undang Nomor 17 Tahun 2007 tentang Rencana Pembangunan Jangka Panjang Nasional Tahun 2005-2025 (Lembaran Negara Republik Indonesia Tahun 2007 Nomor 33, Tambahan Lembaran Negara Republik Indonesia Nomor 4700);
 7. Undang-Undang Nomor 23 Tahun 2014 tentang Pemerintahan Daerah (Lembaran Negara Republik Indonesia Tahun 2014 Nomor 244, Tambahan Lembaran Negara Republik Indonesia Nomor 5587) sebagaimana telah diubah beberapa kali terakhir dengan Undang-Undang Nomor 11 Tahun 2020 tentang Cipta Kerja (Lembaran Negara Republik Indonesia Tahun 2020 Nomor 245, Tambahan Lembaran Negara Republik Indonesia Nomor 6573);
 8. Undang-Undang Nomor 30 Tahun 2014 tentang Administrasi Pemerintahan (Lembaran Negara Republik Indonesia Tahun 2014 Nomor 292, Tambahan Lembaran Negara Republik Indonesia Nomor 5601);
 9. Undang-Undang Nomor 1 Tahun 2022 tentang Hubungan Keuangan Antara Pemerintah Pusat dan Pemerintahan Daerah (Lembaran Negara Republik Indonesia Tahun 2022 Nomor 4, Tambahan Lembaran Negara Republik Indonesia Nomor 6757);
 10. Peraturan Pemerintah Nomor 55 Tahun 2005 tentang Dana Perimbangan (Lembaran Negara Republik Indonesia Tahun 2005 Nomor 137, Tambahan Lembaran Negara Republik Indonesia Nomor 4575);
 11. Peraturan Pemerintah Nomor 39 Tahun 2006 tentang Tata Cara Pengendalian dan Evaluasi Pelaksanaan

- Rencana Pembangunan (Lembaran Negara Republik Indonesia Tahun 2006 Nomor 96, Tambahan Lembaran Negara Republik Indonesia Nomor 4663);
12. Peraturan Pemerintah Nomor 40 Tahun 2006 tentang Tata Cara Penyusunan Rencana Pembangunan Nasional (Lembaran Negara Republik Indonesia Tahun 2006 Nomor 97, Tambahan Lembaran Negara Republik Indonesia Nomor 4664);
 13. Peraturan Pemerintah Nomor 6 Tahun 2008 tentang Pedoman Evaluasi Penyelenggaraan Pemerintahan Daerah (Lembaran Negara Republik Indonesia Tahun 2008 Nomor 19, Tambahan Lembaran Negara Republik Indonesia Nomor 4815);
 14. Peraturan Pemerintah Nomor 8 Tahun 2008 tentang Tahapan, Tata Cara Penyusunan, Pengendalian dan Evaluasi Pelaksanaan Rencana Pembangunan Daerah (Lembaran Negara Republik Indonesia Tahun 2008 Nomor 21, Tambahan Lembaran Negara Republik Indonesia Nomor 4817);
 15. Peraturan Pemerintah Nomor 18 Tahun 2016 tentang Perangkat Daerah (Lembaran Negara Republik Indonesia Tahun 2016 Nomor 114, Tambahan Lembaran Negara Republik Indonesia Nomor 5887) sebagaimana telah diubah dengan Peraturan Pemerintah Nomor 72 Tahun 2019 tentang Perubahan Atas Peraturan Pemerintah Nomor 18 Tahun 2016 tentang Perangkat Daerah (Lembaran Negara Republik Indonesia Tahun 2019 Nomor 187, Tambahan Lembaran Negara Republik Indonesia Nomor 6402);
 16. Peraturan Pemerintah Nomor 12 Tahun 2019 tentang Pengelolaan Keuangan Daerah (Lembaran Negara Republik Indonesia Tahun 2019 Nomor 42, Tambahan Lembaran Negara Republik Indonesia Nomor 6322);
 17. Peraturan Menteri Dalam Negeri Nomor 86 Tahun 2017 tentang Tata Cara Perencanaan, Pengendalian dan Evaluasi Pembangunan Daerah, Tata Cara Evaluasi

Rancangan Peraturan Daerah tentang Rencana Pembangunan Jangka Panjang Daerah dan Rencana Pembangunan Jangka Menengah Daerah, serta Tata Cara Perubahan Rencana Pembangunan Jangka Panjang Daerah, Rencana Pembangunan Jangka Menengah Daerah, dan Rencana Kerja Pemerintah Daerah;

18. Peraturan Menteri Dalam Negeri Nomor 81 Tahun 2022 tentang Penyusunan Rencana Kerja Pemerintah Daerah Tahun 2023 (Berita Negara Republik Indonesia Tahun 2022 Nomor 590);
19. Peraturan Daerah Provinsi Jawa Tengah Nomor 3 Tahun 2008 tentang Rencana Pembangunan Jangka Panjang Daerah Provinsi Jawa Tengah Tahun 2005-2025 (Lembaran Daerah Provinsi Jawa Tengah Tahun 2008 Nomor 3, Tambahan Lembaran Daerah Provinsi Jawa Tengah Nomor 9);
20. Peraturan Daerah Kabupaten Klaten Nomor 7 Tahun 2009 tentang Rencana Pembangunan Jangka Panjang Daerah Kabupaten Klaten Tahun 2005-2025 (Lembaran Daerah Kabupaten Klaten Tahun 2009 Nomor 7, Tambahan Lembaran Daerah Kabupaten Klaten Nomor 46);
21. Peraturan Daerah Kabupaten Klaten Nomor 8 Tahun 2016 tentang Pembentukan dan Susunan Perangkat Daerah Kabupaten Klaten (Lembaran Daerah Kabupaten Klaten Tahun 2016 Nomor 8, Tambahan Lembaran Daerah Kabupaten Klaten Nomor 138) sebagaimana telah diubah dengan Peraturan Daerah Kabupaten Klaten Nomor 7 Tahun 2021 tentang Perubahan Atas Peraturan Daerah Kabupaten Klaten Nomor 8 Tahun 2016 tentang Pembentukan dan Susunan Perangkat Daerah Kabupaten Klaten (Lembaran Daerah Kabupaten Klaten Tahun 2021 Nomor 7, Tambahan Lembaran Daerah Kabupaten Klaten Nomor 218);

22. Peraturan Daerah Kabupaten Klaten Nomor 8 Tahun 2021 Tentang Rencana Pembangunan Jangka Menengah Daerah Tahun 2021-2026;
23. Peraturan Daerah Kabupaten Klaten Nomor 10 Tahun 2021 tentang Rencana Tata Ruang Wilayah Kabupaten Klaten Tahun 2021-2041 (Lembaran Daerah Kabupaten Klaten Tahun 2011 Nomor 10, Tambahan Lembaran Daerah Kabupaten Klaten Nomor 220);
24. Peraturan Bupati Klaten Nomor 36 Tahun 2016 tentang Kedudukan dan Susunan Organisasi Perangkat Daerah Kabupaten Klaten (Berita Daerah Kabupaten Klaten Tahun 2016 Nomor 32);
25. Peraturan Bupati Klaten Nomor 73 Tahun 2021 tentang Kedudukan Susunan Organisasi Tugas dan Fungsi Serta Tata Kerja Badan Perencanaan Pembangunan Daerah, Penelitian dan Pengembangan Kabupaten Klaten (Berita Daerah Kabupaten Klaten Tahun 2021 Nomor 73);

MEMUTUSKAN :

Menetapkan : PERATURAN BUPATI TENTANG RENCANA KERJA PEMERINTAH DAERAH KABUPATEN KLATEN TAHUN 2023.

Pasal 1

Rencana Kerja Pemerintah Daerah Kabupaten Klaten Tahun 2023, selanjutnya disebut RKPD Tahun 2023, adalah dokumen perencanaan pembangunan Kabupaten Klaten untuk periode 1 (satu) tahun anggaran yang dimulai pada tanggal 1 Januari 2023 dan berakhir pada tanggal 31 Desember 2023.

Pasal 2

RKPD Tahun 2023 sebagaimana dimaksud dalam Pasal 1 digunakan sebagai pedoman dalam:

- a. penyusunan Rencana Kerja Perangkat Daerah Kabupaten Klaten Tahun 2023.
- b. penyusunan Kebijakan Umum Anggaran, Prioritas dan Plafon Anggaran Sementara dan Rancangan Anggaran Pendapatan dan Belanja Daerah Kabupaten Klaten Tahun Anggaran 2023.

Pasal 3

Dalam rangka menyusun Rancangan Anggaran Pendapatan dan Belanja Daerah Kabupaten Klaten Tahun Anggaran 2023, Pemerintah Kabupaten Klaten menggunakan RKPD Tahun 2023 sebagai bahan pembahasan Kebijakan Umum Anggaran Pendapatan dan Belanja Daerah serta Prioritas dan Plafon Anggaran Sementara Tahun Anggaran 2023 dengan Dewan Perwakilan Rakyat Daerah Kabupaten Klaten.

Pasal 4

RKPD Tahun 2023 sebagaimana dimaksud dalam Pasal 1 terdiri atas:

- a. Narasi RKPD Tahun 2023, sebagaimana tersebut dalam Lampiran I Peraturan Bupati ini; dan
- b. Rencana Program Kerja Perangkat Daerah Kabupaten Klaten Tahun Anggaran 2023, sebagaimana tersebut dalam Lampiran II Peraturan Bupati ini.

Pasal 5

Peraturan Bupati ini mulai berlaku pada tanggal diundangkan.

Agar setiap orang mengetahuinya, memerintahkan pengundangan Peraturan Bupati ini dengan penempatannya dalam Berita Daerah Kabupaten Klaten.

Mengesahkan
Salinan / Fotocopy Sesuai dengan Aslinya
a.n BUPATI KLATEN
SEKRETARIS DAERAH
u.b
KEPALA BAGIAN HUKUM
Cap
Ttd

Sri Rahayu, SH. MHum
Pembina Tingkat I
NIP. 19700902 199903 2 001

Ditetapkan di Klaten
pada tanggal 5 Juli 2022

BUPATI KLATEN,
Cap

ttd
SRI MULYANI

Diundangkan di Klaten
pada tanggal 5 Juli 2022

Pj. SEKRETARIS DAERAH KABUPATEN KLATEN,
Cap
ttd

JAJANG PRIHONO

BERITA DAERAH KABUPATEN KLATEN TAHUN 2022 NOMOR 27



DAFTAR ISI

| | |
|--|--------------|
| DAFTAR ISI | ii |
| DAFTAR TABEL | iv |
| DAFTAR GAMBAR | xii |
| | |
| BAB I PENDAHULUAN | I-1 |
| 1.1. Latar Belakang | I-1 |
| 1.2. Dasar Hukum..... | I-4 |
| 1.3. Hubungan RKPD Antar Dokumen Perencanaan Lainnya..... | I-9 |
| 1.4. Maksud dan Tujuan | I-11 |
| 1.5. Sistematika Dokumen RKPD | I-11 |
| | |
| BAB II GAMBARAN UMUM KONDISI DAERAH | II.1 |
| 2.1. Aspek Geografi dn Demografi..... | II-1 |
| 2.2. Aspek Kesejahteraan Masyarakat | II-26 |
| 2.3. Aspek Pelayanan Umum..... | II-67 |
| 2.4. Aspek Daya Saing Daerah | II-169 |
| 2.5. Evaluasi Pelaksanaan Program dan Kegiatan Tahun 2021 dan Realisasi RPJMD | II-193 |
| 2.6. Permasalahan Pembangunan Daerah..... | II-219 |
| | |
| BAB III KERANGKA EKONOMI DAN KEUANGAN DAERAH | III-1 |
| 3.1. Arah Kebijakan Ekonomi Daerah..... | III-3 |
| 3.2. Arah Kebijakan Keuangan Daerah..... | III-7 |
| | |
| BAB IV SASARAN DAN PRIORITAS PEMBANGUNAN DAERAH | IV-1 |
| 4.1. Tujuan dan Sasaran Pembangunan Daerah Jangka Menengah | IV-1 |
| 4.2. Prioritas dan Sasaran Pembangunan Daerah Tahun 2023 | IV-15 |
| 4.3. Telaah Pokok-Pokok Pikiran DPRD Untuk RKPD Tahun 2023 | IV-34 |
| 4.4. Kebijakan Pembangunan Daerah Yang Menerapkan Konsep Tematik Holistik, Integratif dan Spasial | IV-59 |
| 4.5. Inovasi Daerah | IV-64 |
| | |
| BAB V RENCANA KERJA DAN PENDANAAN DAERAH | V-1 |
| 5.1. Kerangka Pendanaan..... | V-1 |
| 5.2. Perumusan Program dan Kegiatan Prioritas Daerah Tahun 2023 | V-1 |
| 5.3. Perincian Program dan Kegiatan Prioritas Tahun 2023..... | V-28 |
| 5.4. Kerangka Pendanaan Tahun 2023..... | V-47 |



| | |
|--|--------------|
| BAB VI KINERJA PENYELENGGARAAN PEMERINTAH DAERAH | VI-1 |
| 6.1. Indikator Kinerja Utama (IKU) | VI-1 |
| 6.2. Indikator Kinerja Penyelenggaraan Pemerintahan Daerah | VI-3 |
| | |
| BAB VII PENUTUP | VII-1 |



DAFTAR TABEL

| | | |
|------------|---|-------|
| Tabel 2.1 | Luas Wilayah, Jumlah Desa/Kelurahan, RT,RW dan LPMK/LPMD Kabupaten Klaten Tahun 2021..... | II-2 |
| Tabel 2.2 | Pengamatan Unsur Iklim Menurut Bulan di Stasiun Klaten KBB di Kabupaten Klaten Tahun 2021 | II-7 |
| Tabel 2.3 | Daftar Embung di Kabupaten Klaten | II-8 |
| Tabel 2.4 | Jumlah, Pertumbuhan & Kepadatan Penduduk Kabupaten Klaten Tahun 2017-2021..... | II-22 |
| Tabel 2.5 | Jumlah Penduduk Kabupaten Klaten Menurut Kelompok Umur Tahun 2021 | II-24 |
| Tabel 2.6 | Prosentase Jumlah Penduduk Kabupaten Klaten Menurut Jenis Kelamin Tahun 2021..... | II-24 |
| Tabel 2.7 | Rasio Beban Tanggungan (RBT) Kabupaten Klaten Tahun 2017-2021 | II-25 |
| Tabel 2.8 | Laju Pertumbuhan Produk Domestik Regional Bruto Atas Dasar Harga Konstan 2010 Menurut Lapangan Usaha di Kabupaten Klaten (%) Tahun 2017–2021..... | II-28 |
| Tabel 2.9 | Nilai PDRB Atas Dasar Harga Berlaku Kabupaten Klaten Tahun 2017-2021 (dalam Juta Rupiah)..... | II-30 |
| Tabel 2.10 | Nilai PDRB Atas Dasar Harga Konstan Kabupaten Klaten Tahun 2017-2021 (dalam Juta Rupiah)..... | II-32 |
| Tabel 2.11 | Perkembangan Laju Inflasi Tahun 2017-2021 di Solo Raya | II-34 |
| Tabel 2.12 | Daftar Komoditi Makanan yang Memberi Pengaruh Besar Terhadap Kenaikan Garis Kemiskinan Tingkat Provinsi Jawa Tengah Periode September 2021..... | II-35 |
| Tabel 2.13 | Daftar Komoditi Bukan Makanan yang Berpengaruh Besar Terhadap Kenaikan Garis Kemiskinan Tingkat Provinsi Jawa Tengah Periode Maret 2019 | II-36 |
| Tabel 2.14 | Jumlah dan Persentase Penduduk Miskin Tahun 2017-2021..... | II-37 |
| Tabel 2.15 | Perkembangan Indikator Ketenagakerjaan Tahun 2017–2021 | II-41 |
| Tabel 2.16 | Persentase Partisipasi Perempuan di Lembaga Pemerintah Kabupaten Klaten Tahun 2017-2021..... | II-53 |
| Tabel 2.17 | Rasio KDRT Kabupaten Klaten Tahun 2017-2021 | II-54 |
| Tabel 2.18 | Jumlah Kasus Kekerasan Terhadap Perempuan dan Anak Berhadapan Dengan Hukum di Kabupaten Klaten 2017-2021 | II-54 |
| Tabel 2.19 | Jumlah Ketersediaan dan Kebutuhan Pangan Tahun 2021 | II-56 |
| Tabel 2.20 | Capaian Kinerja Pembangunan Urusan Pangan Tahun 2017-2021 | II-57 |



| | | |
|------------|--|-------|
| Tabel 2.21 | Ketersediaan Energi dan Protein Per Kapita Kabupaten Klaten Tahun 2017-2021..... | II-58 |
| Tabel 2.22 | Pengawasan dan Pembinaan Keamanan Pangan Kabupaten Klaten Tahun 2017-2021..... | II-58 |
| Tabel 2.23 | Cakupan Bina Kelompok Tani di Kabupaten Klaten Tahun 2017-2021 (%)..... | II-59 |
| Tabel 2.24 | Lokasi Pemanfaatan Lahan Pekarangan/Kawasan Rumah Pangan Lestari (KRPL) Tahun 2017-2021 | II-60 |
| Tabel 2.25 | Perkembangan Produksi Perikanan Budidaya dan Angka Konsumsi Ikan Tahun 2017-2021 | II-61 |
| Tabel 2.26 | Data Realisasi Kelompok Nelayan di Kabupaten Klaten Tahun 2017-2021 | II-62 |
| Tabel 2.27 | Realisasi Penempatan Transmigrasi Umum Menurut Daerah Penempatan Tahun 2017-2021 | II-62 |
| Tabel 2.28 | Perkembangan Indikator Seni Budaya Kabupaten Klaten Tahun 2017-2021..... | II-64 |
| Tabel 2.29 | Jumlah Sarana dan Prasana Penyelenggaraan Seni Budaya Tahun 2017-2021..... | II-64 |
| Tabel 2.30 | Perkembangan Indikator Kepemudaan dan Olahraga Tahun 2017-2021 | II-66 |
| Tabel 2.31 | Data Pokok Pendidikan Non Formal dan Anak Usia Dini Tahun 2021 | II-69 |
| Tabel 2.32 | Perkembangan Angka Partisipasi Kasar (APK) Pendidikan Dasar dan Menengah Kabupaten Klaten Tahun 2017-2021..... | II-71 |
| Tabel 2.33 | Perkembangan Angka Partisipasi Murni (APM) Pendidikan Dasar dan Menengah Kabupaten Klaten Tahun 2016-2020..... | II-72 |
| Tabel 2.34 | Perkembangan Angka Partisipasi Sekolah (APS) Kabupaten Klaten Tahun 2017-2021..... | II-72 |
| Tabel 2.35 | Perkembangan Angka Putus Sekolah (APS) Kabupaten Klaten Tahun 2017-2021..... | II-73 |
| Tabel 2.36 | Perkembangan Angka Kelulusan (AL) Kabupaten Klaten Tahun 2017-2021 | II-73 |
| Tabel 2.37 | Perkembangan Angka Melanjutkan (AM) Kabupaten Klaten Tahun 2017-2021..... | II-74 |
| Tabel 2.38 | Perkembangan Fasilitas Pendidikan di Kabupaten Klaten Tahun 2017-2021..... | II-74 |
| Tabel 2.39 | Sebaran Sarana Pendidikan di Kabupaten Klaten Tahun 2021..... | II-76 |
| Tabel 2.40 | Capaian Standar Pelayanan Minimal Pendidikan Kabupaten Klaten Tahun 2017-2021..... | II-77 |



| | | |
|------------|---|--------|
| Tabel 2.41 | Perkembangan Rasio Ketersediaan Sarpras dan Tenaga Medis Kabupaten Klaten Tahun 2017-2021..... | II-83 |
| Tabel 2.42 | Perkembangan Cakupan Kebidanan Kabupaten Klaten Tahun 2017-2021 | II-84 |
| Tabel 2.43 | Perkembangan Cakupan Penanganan Gizi Kabupaten Klaten Tahun 2017-2021..... | II-84 |
| Tabel 2.44 | Perkembangan Cakupan Penanganan Penyakit yang Diderita Penduduk Kab. Klaten Tahun 2017-2021..... | II-85 |
| Tabel 2.45 | Perkembangan Cakupan Pelayanan Kesehatan Tahun 2017-2021 | II-86 |
| Tabel 2.46 | Ketersediaan Sarana Prasarana Kesehatan yang Berizin di Kabupaten Klaten Tahun 2017-2021..... | II-87 |
| Tabel 2.47 | Capaian Standar Pelayanan Minimal Kesehatan Kabupaten Klaten Tahun 2016-2020..... | II-90 |
| Tabel 2.48 | Kondisi Jalan di Kabupaten Klaten Tahun 2017-2021..... | II-83 |
| Tabel 2.49 | Kondisi Jembatan di Kabupaten Klaten Tahun 2017-2021 | II-94 |
| Tabel 2.50 | Kondisi DI di Kabupaten Klaten Tahun 2017-2021..... | II-95 |
| Tabel 2.51 | Cakupan Pelayanan Air Bersih dan Sanitasi di Kabupaten Klaten Tahun 2017-2021..... | II-96 |
| Tabel 2.52 | Perhitungan Besaran Simpangan Pemanfaatan Ruang Tahun 2017-2021 | II-98 |
| Tabel 2.53 | Jenis Pelayanan Dasar, Target dan Realisasi Pencapaian SPM Bidang Urusan Pekerjaan Umum dan Peenataan Ruang Kabupaten Klaten Tahun 2021 | II-98 |
| Tabel 2.54 | Rumah Tidak Layak Huni di Kabupaten Klaten Tahun 2017-2021 | II-99 |
| Tabel 2.55 | Luas Kawasan Permukiman Kumuh Perkotaaan Kabupaten Klaten Tahun 2017-2021..... | II-101 |
| Tabel 2.56 | Jenis Pelayanan Dasar, Target dan Realisasi Pencapaian SPM Bidang Urusan Perumahan Rakyat dan Kawasan Permukiman Kabupaten Klaten Tahun 2021 | II-101 |
| Tabel 2.57 | Jumlah Linmas, Penegakan Perda dan Penyelesaian K3 Kabupaten Klaten Tahun 2017-2021..... | II-102 |
| Tabel 2.58 | Rekapitulasi Data Hasil Operasi Penertiban Pemberantasan Penyakit Masyarakat (PEKAT) Jenis Pelacuran Oleh Satpol PP Kabupaten Klaten Tahun 2017-2021..... | II-103 |
| Tabel 2.59 | Rekapitulasi Hasil Operasi Penertiban Pemberantasan Penyakit Masyarakat (PEKAT) Jenis Minuman Keras/ Beralkohol Tahun 2017-2021 | II-103 |



| | | |
|------------|--|--------|
| Tabel 2.60 | Penyelesaian Pelanggaran Ketertiban, Ketentraman dan Keindahan (K3) Kabupaten Klaten Tahun 2017-2021 | II-104 |
| Tabel 2.61 | Cakupan Patroli Siaga Ketertiban Umum dan Ketentraman Masyarakat Tahun 2017-2021 | II-105 |
| Tabel 2.62 | Rasio Petugas Satuan Polisi Pamong Praja Tahun 2017-2021 | II-105 |
| Tabel 2.63 | Tanggap Bencana (Kebakaran) Kabupaten Klaten Tahun 2017-2021 | II-106 |
| Tabel 2.64 | Potensi Gangguan Ketentraman dan Ketertiban Umum Kabupaten Klaten Tahun 2017-2021 | II-106 |
| Tabel 2.65 | Perkembangan Angka Indeks Demokrasi Indonesia (IDI) Kabupaten Klaten Tahun 2017 - 2021 | II-108 |
| Tabel 2.66 | Kejadian Bencana di Kabupaten Klaten 2017-2021 | II-111 |
| Tabel 2.67 | Desa tangguh bencana di Kabupaten Klaten Tahun 2021 | II-111 |
| Tabel 2.68 | Kondisi Jalur Evakuasi Merapi Berdasarkan Ruas Jalan Kabupaten Tahun 2021 | II-112 |
| Tabel 2.69 | Realisasi Capaian SPM Urusan Ketentraman dan Ketertiban Umum Kabupaten Klaten Tahun 2021 | II-115 |
| Tabel 2.70 | Jaminan Perlindungan Sosial Bidang Kesehatan | II-116 |
| Tabel 2.71 | Pelaksanaan SPM Urusan Sosial Kabupaten Klaten Tahun 2020 | II-117 |
| Tabel 2.72 | Jumlah Penyandang Disabilitas Kabupaten Klaten Tahun 2017-2021 | II-119 |
| Tabel 2.73 | Capaian Komposit Indek Kualitas Lingkungan Hidup (IKLH) Kabupaten Klaten Tahun 2017-2021 | II-120 |
| Tabel 2.74 | Timbulan Sampah di Kabupaten Klaten Tahun 2020-2021 | II-121 |
| Tabel 2.75 | Penanganan Sampah di Kabupaten Klaten Tahun 2017 - 2021 | II-121 |
| Tabel 2.76 | Lahan Kritis di Kabupaten Klaten Tahun 2021 | II-124 |
| Tabel 2.77 | Jumlah Pelayanan Akte di Kabupaten Klaten Tahun 2017-2021 | II-125 |
| Tabel 2.78 | Penduduk Kabupaten Klaten Belum Memiliki Akte Lahir dan KTP Elektronik Tahun 2017-2021 | II-126 |
| Tabel 2.79 | Lembaga Pemberdayaan Masyarakat dan Desa Kabupaten Klaten Tahun 2017 - 2021 | II-127 |
| Tabel 2.80 | Jumlah Lembaga Ekonomi Perdesaan Kabupaten Klaten Tahun 2017-2021 | II-128 |
| Tabel 2.81 | Pelatihan Teknologi Tepat Guna di Kabupaten Klaten Tahun 2017-2021 | II-128 |
| Tabel 2.82 | Lokasi Pengembangan Kawasan Perdesaan di Kab Klaten Tahun 2017-2021 | II-130 |



| | | |
|-------------|---|--------|
| Tabel 2.83 | Peserta KB dan KB Aktif di Kabupaten Klaten Tahun 2017-2021 | II-132 |
| Tabel 2.84 | Jumlah Pentahapan Keluarga Sejahtera Menurut Jenisnya di Kabupaten Klaten Tahun 2017-2021 | II-133 |
| Tabel 2.85 | Persentase Keluarga Pra Sejahtera & Sejahtera 1 Tahun 2017-2021 | II-133 |
| Tabel 2.86 | Pengendalian Penduduk dan Keluarga Berencana Kabupaten Klaten Tahun 2017 – 2021 | II-134 |
| Tabel 2.87 | Indikator Kinerja Program Diskominfo Tahun 2017-2021 | II-136 |
| Tabel 2.88 | Perkembangan Koperasi dan UKM di Kabupaten Klaten Tahun 2017-2021 | II-136 |
| Tabel 2.89 | Perkembangan Usaha Kecil dan Menengah Kabupaten Klaten Tahun 2017-2021..... | II-137 |
| Tabel 2.90 | Indikator Kinerja Urusan Statistik Tahun 2017-2021 | II-139 |
| Tabel 2.91 | Data terkait Kepustakaan di Kabupaten Klaten Tahun 2017-2021 | II-139 |
| Tabel 2.92 | Data terkait Kearsipan di Kabupaten Klaten Tahun 2017-2021..... | II-140 |
| Tabel 2.93 | Potensi Pertambangan di Kabupaten Klaten | II-143 |
| Tabel 2.94 | Penerbitan Sertifikat Hak Atas Tanah yang Diterbitkan Kantor Pertanahan Tahun 2016-2020..... | II-143 |
| Tabel 2.95 | Tanah Milik Pemerintah Yang Belum Bersertifikat..... | II-144 |
| Tabel 2.96 | Jenis dan Jumlah Keputusan DPRD Kabupaten Klaten Tahun 2017-2021 | II-145 |
| Tabel 2.97 | Capaian Kinerja Sekretariat Dewan Kabupaten Klaten Tahun 2017-2021 | II-145 |
| Tabel 2.98 | Perkembangan Jumlah Penyusunan Produk Hukum dan Penanganan Perkara serta Indek Kabupaten Peduli HAM Kabupaten Klaten Tahun 2017-2021..... | II-146 |
| Tabel 2.99 | Klasifikasi Nilai (SKOR) Indeks Kabupaten Peduli HAM | II-147 |
| Tabel 2.100 | Hasil Penilaian Komponen Indeks Refomasi Birokrasi Kabupaten Klaten Tahun 2020..... | II-148 |
| Tabel 2.101 | Hasil Penilaian Komponen Akuntabilitas Kinerja Instansi Pemerintah Kabupaten Klaten Tahun 2017-2021 | II-148 |
| Tabel 2.102 | Tindak Lanjut Temuan BPK di Kabupaten Klaten Tahun 2017-2021 | II-151 |
| Tabel 2.103 | Tindak Lanjut Rekomendasi Hasil Pemeriksaan Inspektorat Kabupaten Klaten Tahun 2017-2021..... | II-152 |
| Tabel 2.104 | Capaian Maturitas SPIP dan Kapabilitas APIP Kabupaten Klaten Tahun 2017-2021..... | II-153 |



| | | |
|-------------|--|--------|
| Tabel 2.105 | Capaian Nilai Akuntabilitas Kinerja Instansi Pemerintah | |
| Tabel 2.106 | Perkembangan Bidang Perencanaan Pembangunan Kabupaten Klaten Tahun 2017-2021..... | II-154 |
| Tabel 2.107 | Capaian Indikator Kinerja Perencanaan Kabupaten Klaten Tahun 2017-2021..... | II-155 |
| Tabel 2.108 | Opini BPK Kabupaten Klaten Tahun 2017-2021..... | II-156 |
| Tabel 2.109 | Perkembangan Penetapan APBD Kabupaten Klaten Tahun 2017-2021..... | II-156 |
| Tabel 2.110 | Jabatan ASN Kabupaten Klaten Tahun 2017-2021..... | II-159 |
| Tabel 2.111 | ASN & Pejabat ASN yang Mengikuti Pendidikan dan Pelatihan Kabupaten Klaten Tahun 2017-2021..... | II-159 |
| Tabel 2.112 | Jumlah ASN yang Mengikuti Diklat, Bimtek dan Seminar Tahun 2017-2021..... | II-160 |
| Tabel 2.113 | Manajemen Pengelolaan ASN Kabupaten Klaten Tahun 2017-2021..... | II-161 |
| Tabel 2.114 | Capaian Inovasi Daerah Kabupaten Klaten Tahun 2021..... | II-164 |
| Tabel 2.115 | Rata-Rata Pengeluaran Penduduk Menurut Pengeluaran Makanan dan Non Makanan di Kabupaten Klaten Tahun 2017-2021..... | II-169 |
| Tabel 2.116 | Jumlah Obyek Wisata, Pengunjung, Lama Tinggal dan Rata-rata Pengeluaran Wisatawan Nusantara (Wisnus) dan Wisatawan Mancanegara (Wisman) Tahun 2017-2021..... | II-170 |
| Tabel 2.117 | Sumbangan Sektor Pariwisata Terhadap PAD Kabupaten Klaten Tahun 2017-2021..... | II-172 |
| Tabel 2.118 | Penggunaan Lahan di Kabupaten Klaten Tahun 2017-2021..... | II-174 |
| Tabel 2.119 | Luas Perubahan Penggunaan Tanah Pertanian Ke Non Pertanian Menurut Penggunaannya di Kabupaten Klaten Tahun 2017-2021..... | II-175 |
| Tabel 2.120 | Perkembangan Produksi dan Produktivitas Tanaman Pangan Kabupaten Klaten Tahun 2017-2021..... | II-175 |
| Tabel 2.121 | Produksi Perkebunan di Kabupaten Klaten Tahun 2017-2020..... | II-176 |
| Tabel 2.122 | Populasi Ternak di Kabupaten Klaten Tahun 2017-2021..... | II-176 |
| Tabel 2.123 | Produksi Peternakan di Kabupaten Klaten Tahun 2017-2021..... | II-177 |
| Tabel 2.124 | Sarana dan Prasarana Fasilitas Perlengkapan JalanMdi Kabupaten Klaten Tahun 2017 – 2021..... | II-178 |
| Tabel 2.125 | Jumlah Sarana Angkutan (Umum dan Pribadi) Kabupaten Klaten Tahun 2017-2021..... | II-178 |
| Tabel 2.126 | Data Uji Kendaraan Bermotor di Kabupaten Klaten Tahun 2017-2021..... | II-179 |



| | | |
|-------------|--|--------|
| Tabel 2.127 | Data Terminal Angkutan Penumpang Umum di Kabupaten Klaten Tahun 2020..... | II-179 |
| Tabel 2.128 | Jumlah Pasar Kios, Los dan Pedagang Menurut Kecamatan Tahun 2017-2021..... | II-181 |
| Tabel 2.129 | Jumlah KWH Terjual PLN Kabupaten Klaten Tahun 2016-2020 | II-182 |
| Tabel 2.130 | Jumlah Pelanggan PLN Di Kabupaten Klaten Hingga Tahun 2020..... | II-182 |
| Tabel 2.131 | Panjang Jalan Berdasar Jenis Jalan Menurut Kecamatan di Kabupaten Klaten Tahun 2021 (dalam km) | II-182 |
| Tabel 2.132 | Biro Perjalanan di Kabupaten Klaten | II-183 |
| Tabel 2.133 | Perkembangan Realisasi PMDN di Kabupaten Klaten Tahun 2017-2021 | II-184 |
| Tabel 2.134 | Perkembangan Realisasi PMA di Kabupaten Klaten Tahun 2017-2021 | II-185 |
| Tabel 2.135 | Jumlah Investasi PMA dan PMDN di Kabupaten Klaten Tahun 2017-2021 | II-186 |
| Tabel 2.136 | Pasar Menurut Jenisnya di Kabupaten Klaten Tahun 2017-2021 | II-189 |
| Tabel 2.137 | Realisasi Kinerja Indikator Perindustrian Kabupaten Klaten Tahun 2017-2021..... | II-189 |
| Tabel 2.138 | Jumlah Industri dan Tenaga Kerja Menurut Kelompok Usaha di Kabupaten Klaten Tahun 2017-2021..... | II-192 |
| Tabel 2.139 | Indeks Pembangunan Manusia (IPM) di Kabupaten Klaten Tahun 2017-2021..... | II-192 |
| Tabel 2.140 | Perbandingan Komponen Penyusun IPM se-Solo Raya Tahun 2021 | II-192 |
| Tabel 2.141 | Evaluasi Capaian Kinerja Indikator Tujuan dan Sasaran Daerah Kabupaten Klaten Tahun 2021 | II-195 |
| Tabel 2.142 | Evaluasi Capaian Kinerja Penyelenggaraan Urusan Pemerintahan Daerah Kabupaten Klaten Tahun 2021..... | II-205 |
| Tabel 2.143 | Permasalahan Pada Aspek Kesejahteraan Masyarakat dan Daya Saing Daerah..... | II-220 |
| Tabel 2.144 | Permasalahan Pembangunan Daerah | II-237 |
| Tabel 2.145 | Perumusan Isu Strategis RKPD di Kabupaten Klaten Tahun 2023..... | II-255 |
| Tabel 3.1 | Proyeksi Indikator Ekonomi Kabupaten Klaten Tahun 2022-2023..... | III-6 |
| Tabel 3.2 | Proyeksi Kontribusi Lapangan Usaha PDRB Atas Dasar Harga Berlaku Kabupaten Klaten Tahun 2022 dan 2023..... | III-7 |



| | | |
|-----------|--|--------|
| Tabel 3.3 | Realisasi dan Rencana Pendapatan Daerah Kabupaten Klaten Tahun 2018-2023..... | III-10 |
| Tabel 3.4 | Realisasi dan Rencana Belanja Daerah Kabupaten Klaten Tahun 2018-2023..... | III-15 |
| Tabel 3.5 | Realisasi dan Rencana Pembiayaan Daerah Kabupaten Klaten Tahun 2018-2023..... | III-17 |
| Tabel 4.1 | Tujuan dan Sasaran Pembangunan Kabupaten Klaten Tahun 2023..... | IV-3 |
| Tabel 4.2 | Sasaran Makro Daerah Kabupaten Klaten Tahun 2023..... | IV-29 |
| Tabel 4.3 | Keselarasan Prioritas Pembangunan Daerah Kabupaten Klaten Provinsi Jawa Tengah dan Nasional..... | IV-33 |
| Tabel 4.4 | Tabel Penjabaran Program prioritas tahun 2023..... | IV-46 |
| Tabel 4.5 | Program Kerja Terpadu Bersama Kurangi Kemiskinan Ekstrem Kabupaten Klaten Tahun 2023..... | IV-60 |
| Tabel 4.6 | Program Kerja Bersama Bangun Pariwisata Kabupaten Klaten Tahun 2023..... | IV-63 |
| Tabel 5.1 | Program dan Kegiatan Prioritas Yang Mendukung Prioritas Nasional dan Provisis Jawa Tengah..... | V-2 |
| Tabel 5.2 | Program dan Kegiatan Penunjang yang Mendukung Pencapaian Standar Pelayanan Minimal..... | V-14 |
| Tabel 5.3 | Ringkasan Pagu Indikatif Pendanaan Program dan Kegiatan Tahun 2023 Berdasarkan Perangkat Daerah..... | V-47 |
| Tabel 6.1 | Indikator Kinerja Utama (IKU) Kabupaten Klaten Tahun 2023..... | VI-1 |
| Tabel 6.2 | Indikator Kinerja Penyelenggaraan Urusan Pemerintahan Kabupaten Klaten Tahun 2023..... | VI-3 |



DAFTAR GAMBAR

| | | |
|-------------|--|-------|
| Gambar 1.1 | Pendekatan dalam Penyusunan RKPD Kabupaten Klaten..... | II-2 |
| Gambar 1.2 | Alur Penyusunan RKPD Kabupaten Klaten Tahun 2023..... | II-3 |
| Gambar 1.3 | Hubungan Dokumen RKPD Kabupaten Klaten Tahun 2023 dengan Dokumen Perencanaan..... | II-10 |
| Gambar 2.1 | Peta Wilayah Kabupaten Klaten..... | II-2 |
| Gambar 2.2 | Peta Topografi Kabupaten Klaten..... | II-4 |
| Gambar 2.3 | Peta Kelerengan Kabupaten Klaten..... | II-5 |
| Gambar 2.4 | Peta Geologi Kabupaten Klaten..... | II-6 |
| Gambar 2.5 | Peta Curah Hujan Kabupaten Klaten..... | II-6 |
| Gambar 2.6 | Peta Klimatologi Kabupaten Klaten..... | II-7 |
| Gambar 2.7 | Peta Hidrogeologi Kabupaten Klaten..... | II-11 |
| Gambar 2.8 | Peta Pola Ruang Kawasan Lindung dan Kawasan Budidaya Kabupaten Klaten..... | II-21 |
| Gambar 2.9 | Piramida Penduduk Kabupaten Klaten Tahun 2021..... | II-25 |
| Gambar 2.10 | Perkembangan Jumlah Kepala Keluarga (KK) Kabupaten Klaten Tahun 2017-2021..... | II-26 |
| Gambar 2.11 | Perbandingan Pertumbuhan Perekonomian Antara Kabupaten Klaten, Provinsi Jawa Tengah dan Nasional Tahun 2017-2021..... | II-27 |
| Gambar 2.12 | Perkembangan Pertumbuhan Ekonomi Kabupaten Klaten, dibandingkan dengan Kabupaten Sekitar Tahun 2021..... | II-28 |
| Gambar 2.13 | Perkembangan PDRB ADHB dan ADHK Kabupaten Klaten Tahun 2027-2021..... | II-29 |
| Gambar 2.14 | Perkembangan PDRB Per Kapita Atas Dasar Harga Berlaku Kabupaten Klaten Tahun 2016-2020..... | II-33 |
| Gambar 2.15 | Laju Inflasi di Kabupaten Klaten Tahun 2017-2021..... | II-34 |
| Gambar 2.16 | Perkembangan Garis Kemiskinan Kabupaten Klaten Tahun 2017- 2020 (Rupiah/Kapita/Bulan)..... | II-37 |
| Gambar 2.17 | Perkembangan Relevansi Persentase Kemiskinan di Kabupaten Klaten terhadap Provinsi Jawa Tengah dan Nasional Tahun 2017-2021..... | II-38 |
| Gambar 2.18 | Perkembangan Relevansi Indeks Kedalaman kemiskinan (P1) Kabupaten Klaten Terhadap Provinsi Jawa Tengah Tahun 2017-2021..... | II-39 |
| Gambar 2.19 | Perkembangan Relevansi Indeks Kedalaman kemiskinan (P2) Kabupaten Klaten Terhadap Provinsi Jawa Tengah Tahun 2017-2021..... | II-40 |
| Gambar 2.20 | Tingkat Pengangguran Terbuka (TPT) Tahun 2017-2027..... | II-41 |



| | | |
|-------------|--|--------|
| Gambar 2.21 | Perkembangan Upah Minimal Kabupaten/ Kota (UMK) Kabupaten Klaten Tahun 2017-2021..... | II-42 |
| Gambar 2.22 | Angka Sengketa Pengusaha-Pekerja Per Tahun Tahun 2017-2021..... | II-43 |
| Gambar 2.23 | Besaran Kasus yang Diselesaikan dengan Perjanjian Bersama Tahun 2017-2021..... | II--43 |
| Gambar 2.24 | Besaran Pekerja/ Buruh Yang Menjadi Peserta Program Jamsostek Kabupaten Klaten Tahun 2017-2021 | II-45 |
| Gambar 2.25 | Indeks Pembangunan Gender (IPG) Kabupaten Klaten Tahun 2017-2021..... | II-46 |
| Gambar 2.26 | Posisi Capaian IPG Kabupaten Klaten dibandingkan dengan Kabupaten Sekitarnya Tahun 2021 | II-47 |
| Gambar 2.27 | Umur Harapan Hidup Berdasarkan Jenis Kelamin Kabupaten Klaten Tahun 2017-2021..... | II-47 |
| Gambar 2.28 | Harapan Lama Sekolah Berdasarkan Jenis Kelamin Kabupaten Klaten Tahun 2017-2021..... | II-48 |
| Gambar 2.29 | Rata-rata Lama Sekolah (RLS) Berdasarkan Jenis Kelamin Kabupaten Klaten Tahun 2017-2021..... | II-48 |
| Gambar 2.30 | Pengeluaran Per Kapita yang disesuaikan Berdasarkan Jenis Kelamin Kabupaten Klaten Tahun 2017-2021 | II-49 |
| Gambar 2.31 | Perkembangan Indeks Pemberdayaan Gender (IDG) Kabupaten Klaten Tahun 2017-2021..... | II-49 |
| Gambar 2.32 | Posisi Relatif Indeks Pemberdayaan Gender Kabupaten Klaten Tahun 2021..... | II-50 |
| Gambar 2.33 | Keterlibatan Perempuan di Parlemen Kabupaten Klaten Tahun 2017-2021 | II-50 |
| Gambar 2.34 | Posisi Relatif Keterlibatan Perempuan di Parlemen Kabupaten Klaten Tahun 2021..... | II-51 |
| Gambar 2.35 | Perempuan sebagai Tenaga Profesional Kabupaten Klaten Tahun 2021..... | II-51 |
| Gambar 2.36 | Posisi Relatif Perempuan sebagai Tenaga Profesional Kabupaten Klaten Tahun 2021..... | II-52 |
| Gambar 2.37 | Sumbangan Perempuan dalam Pendapatan di Kabupaten Klaten Tahun 2017-2021..... | II-52 |
| Gambar 2.38 | Posisi Relatif Sumbangan Perempuan Dalam Pendapatan Kabupaten Klaten Tahun 2021..... | II-53 |
| Gambar 2.39 | Perkembangan Angka Harapan Lama Sekolah Kabupaten Klaten Tahun 2017-2021..... | II-68 |
| Gambar 2.40 | Rata-rata Lama Sekolah Kabupaten Klaten Tahun 2017-2021 | II-68 |



| | | |
|-------------|--|--------|
| Gambar 2.41 | Perkembangan Jumlah Siswa PAUD Kabupaten Klaten Tahun 2017-2021 | II-70 |
| Gambar 2.42 | Perkembangan APK PAUD Kabupaten Klaten Tahun 2017-2021 | II-70 |
| Gambar 2.43 | Perkembangan Usia Harapan Hidup Masyarakat di Kabupaten Klaten Tahun 2017-2021..... | II-78 |
| Gambar 2.44 | Perkembangan Angka Kematian Bayi Kabupaten Klaten Tahun 2017-2021 | II-79 |
| Gambar 2.45 | Perkembangan Angka Kelangsungan Hidup Bayi Kabupaten Klaten Tahun 2017-2021..... | II-80 |
| Gambar 2.46 | Perkembangan Angka Kematian Balita Kabupaten Klaten Tahun 2017-2021..... | II-81 |
| Gambar 2.47 | Perkembangan Angka Kematian Neonatal Kabupaten Klaten Tahun 2017-2021..... | II-82 |
| Gambar 2.48 | Perkembangan Kasus Kematian Ibu Kabupaten Klaten Tahun 2017-2021 | II-83 |
| Gambar 2.49 | Perkembangan Indikator BOR Bulanan (Persentase Pemakaian Tempat Tidur Pada Satuan Waktu Tertentu)..... | II-88 |
| Gambar 2.50 | Perkembangan Indikator BOR Tahunan (%) (Persentase Pemakaian Tempat Tidur Pada Satuan Waktu Tertentu) | II-88 |
| Gambar 2.51 | Kondisi DI di Kabupaten Klaten Tahun 2017-2021..... | II-95 |
| Gambar 2.52 | Rumah Tidak Layak Huni di Kabupaten Klaten Tahun 2017-2021 | II-100 |
| Gambar 2.53 | Peta Kawasan Gunung Api..... | II-109 |
| Gambar 2.54 | Peta Kawasan Rawan Gerakan Tanah..... | II-109 |
| Gambar 2.55 | Peta Kawasan Bencana Banjir Kabupaten Klaten | II-110 |
| Gambar 2.56 | Peta Jalur Evakuasi Merapi Kabupaten Klaten | II-113 |
| Gambar 2.57 | PPKS yang Memperoleh Bantuan Tahun 2017-2021 | II-116 |
| Gambar 2.58 | Grafik Capaian Indeks Kualitas Lingkungan Hidup Tahun 2017-2021 | II-121 |
| Gambar 2.59 | Jumlah Penanganan Sampah yang Tertangani di Kabupaten Klaten Tahun 2017-2021..... | II-123 |
| Gambar 2.60 | Jumlah Tenaga Kerja di Perusahaan Kecil dan Menengah/ Besar Kabupaten Tahun 2017-2021 | II-137 |
| Gambar 2.61 | Penerbitan Sertifikat Hak Atas Tanah yang Diterbitkan oleh Kantor Pertanahan Kabupaten Klaten tahun 2017 – 2021..... | II-144 |
| Gambar 2.62 | Indeks Kepuasan Masyarakat Kabupaten Klaten Tahun 2017-2021 | II-150 |
| Gambar 2.63 | Jumlah Pelanggaran Pegawai di Kabupaten Klaten Tahun 2017-2021 | II-151 |



| | | |
|-------------|--|--------|
| Gambar 2.64 | Capaian Level Kapabilitas APIP untuk Inspektorat Kabupaten Klaten Tahun 2017-2021..... | II-153 |
| Gambar 2.65 | Pendapatan Asli Daerah (PAD) Kabupaten Klaten Tahun 2017-2021 | II-157 |
| Gambar 2.66 | Kontribusi/Proporsi Pendapatan Asli Daerah (PAD) terhadap Pendapatan Daerah Kabupaten Klaten Tahun 2017-2021 | II-158 |
| Gambar 2.67 | Jumlah Pegawai Kabupaten Klaten Berdasarkan Jenjang Pendidikan Tahun 2017-2021 | II-157 |
| Gambar 2.68 | Peta Sebaran Terminal di Kabupaten Klaten..... | II-180 |
| Gambar 2.69 | Cakupan Bina Kelompok Usaha Informal di Kabupaten Klaten Tahun 2017-2021..... | II-188 |
| Gambar 2.70 | Capaian IPM Nasional Provinsi Jateng dan Kabupaten Klaten Tahun 2021..... | II-193 |
| Gambar 2.71 | Rencana Jalan Tol Solo-Yogya | II-249 |
| Gambar 4.1 | Konsistensi Antara Prioritas Dearah Dengan Isu Strategis RKPD Kabupaten Klaten Tahun 2023..... | IV-30 |
| Gambar 4.2 | Keterkaitan Prioritas Kabupaten Klaten dengan Prioritas Nasional Tahun 2023 | IV-31 |
| Gambar 4.3 | Keterkaitan Prioritas Kabupaten Klaten dengan Prioritas Provinsi Jawa Tengah Tahun 2023 | IV-32 |



BAB I PENDAHULUAN

1.1. Latar Belakang

Proses dan tahapan penyusunan Rencana Kerja Perangkat Daerah Kabupaten Klaten Tahun 2023 mengacu pada Undang-undang Nomor 25 Tahun 2004 tentang Sistem Perencanaan Pembangunan Nasional; Undang-Undang Nomor 23 Tahun 2014 tentang Pemerintahan Daerah dan Peraturan Menteri Dalam Negeri (Permendagri) Nomor 86 Tahun 2017 tentang Tata Cara Perencanaan, Pengendalian dan Evaluasi Pembangunan Daerah, Tata Cara Evaluasi Rancangan Peraturan Daerah tentang Rencana Pembangunan Jangka Panjang Daerah dan Rencana Pembangunan Jangka Menengah Daerah, serta Tata Cara Perubahan Rencana Pembangunan Jangka Panjang Daerah, Rencana Pembangunan Jangka Menengah Daerah, dan Rencana Kerja Pemerintah Daerah.

Undang-Undang Nomor 23 Tahun 2014 tentang Pemerintahan Daerah dalam pasal 265 ayat (3) menyatakan bahwa RKPD menjadi pedoman Kepala Daerah dalam menyusun KUA dan PPAS. RKPD Kabupaten Klaten Tahun 2023 merupakan pedoman dalam menyusun KUA dan PPAS Tahun Anggaran 2023 dan sebagai dasar penyusunan Rancangan APBD Kabupaten Klaten Tahun 2023. Hal ini sesuai ketentuan pasal 25 Undang-Undang Nomor 25 Tahun 2004, yang menyatakan bahwa RKPD menjadi pedoman dalam penyusunan RAPBD. Sebagaimana diamanatkan dalam Undang-Undang RI Nomor 23 Tahun 2014, pada hakekatnya bahwa penyelenggaraan pemerintahan daerah diarahkan untuk mempercepat terwujudnya kesejahteraan masyarakat, melalui peningkatan pelayanan, pemberdayaan dan peran serta masyarakat serta peningkatan daya saing daerah. Prinsip-prinsip demokrasi, pemerataan dan keadilan bagi masyarakat sangat diperhatikan, sedangkan daerah juga diberi keleluasaan dalam mengembangkan muatan lokal dan kekhasan daerah.

Penyusunan RKPD Kabupaten Klaten Tahun 2023 menggunakan beberapa pendekatan perencanaan pembangunan, baik dari sisi proses maupun substansi. Pendekatan yang berorientasi pada proses mencakup: (1) pendekatan teknokratik, (2) pendekatan politik, (3) pendekatan partisipatif, dan (4) pendekatan Bottom-up dan Top-down. Pendekatan Teknokratik dimaknai sebagai pendekatan perencanaan yang menggunakan metode dan kerangka berpikir ilmiah untuk mencapai tujuan dan sasaran pembangunan Daerah. Hal ini ditunjukkan oleh proses penyusunan RKPD Kabupaten Klaten Tahun 2023 dengan melibatkan tenaga ahli yang berkompeten.

Pendekatan Politik dimaknai sebagai pendekatan perencanaan yang mengakomodasi kepentingan-kepentingan politik dalam pelaksanaan pembangunan, yang ditunjukkan dengan diakomodirnya saran dan masukan Kepala Daerah dan



pokok pikiran anggota Dewan Perwakilan Rakyat Daerah (DPRD) dalam dokumen RKPD.

Pendekatan partisipatif dimaknai sebagai pendekatan perencanaan yang mengakodir kebutuhan-kebutuhan masyarakat yang disampaikan melalui konsultasi publik dan musrenbang RKPD Kabupaten Klaten. Pendekatan *Buttom-up* dan *Top-down* dimaknai sebagai pendekatan yang memperhatikan kebijakan dan program-program prioritas pemerintah pusat dan provinsi. Hal ini ditunjukkan dengan penyusunan RKPD yang memperhatikan kebijakan dalam RKP tahun 2023, RKPD Provinsi Jawa Tengah tahun 2023, dan penyelarasan dalam musyawarah pembangunan yang dilaksanakan dari tingkat desa/ kelurahan, kecamatan, kabupaten, provinsi dan nasional.

Pendekatan dari sisi substansi yang digunakan dalam Penyusunan RKPD Kabupaten Klaten meliputi: 1) pendekatan Holistik-Tematik; 2) pendekatan Integratif dan 3) Pendekatan Spasial. Pendekatan Holistik-Tematik dalam RKPD Kabupaten Klaten dilaksanakan dengan mempertimbangkan keseluruhan unsur/ bagian/ kegiatan pembangunan sebagai satu kesatuan faktor potensi, tantangan, hambatan dan/atau permasalahan yang saling berkaitan satu dengan lainnya.

Pendekatan Integratif dilaksanakan dengan menyatukan beberapa kewenangan daerah kedalam satu proses terpadu dan fokus yang jelas dalam upaya pencapaian tujuan pembangunan daerah. Sedangkan, pendekatan spasial dilaksanakan dengan mempertimbangkan dimensi keruangan dalam perencanaan pembangunan daerah yang tertuang dalam arah kebijakan pengembangan wilayah.



Gambar 1.1 Pendekatan dalam Penyusunan RKPD Kabupaten Klaten

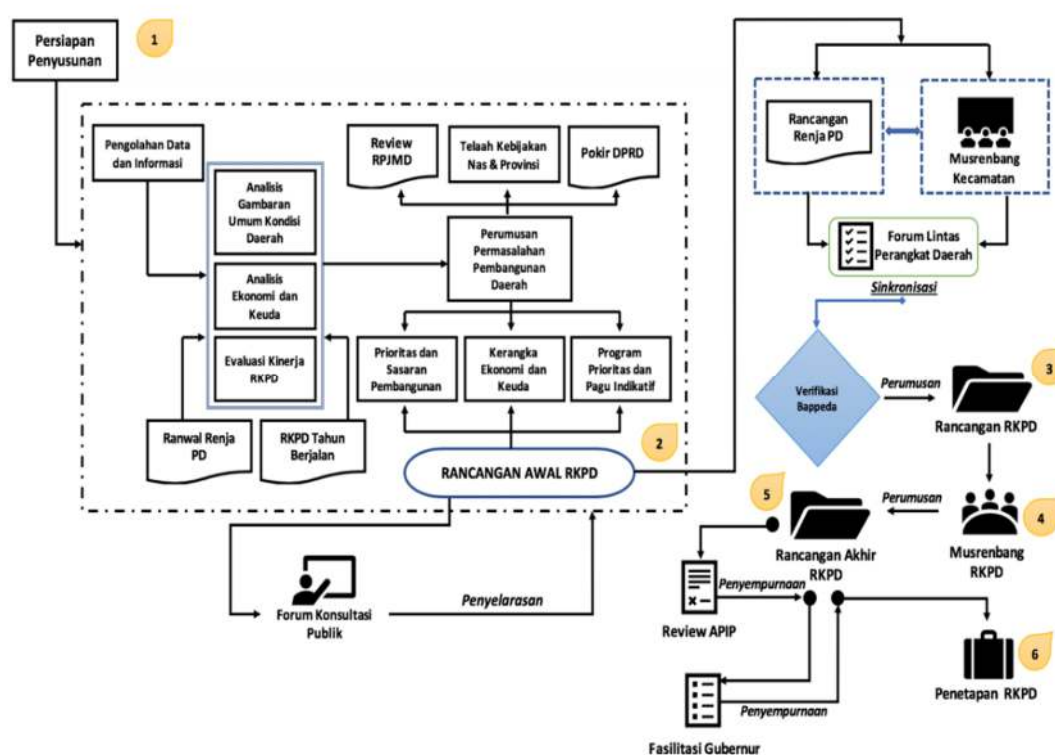


Penyusunan RKPD mempedomani hasil capaian pembangunan daerah pada tahun-tahun sebelumnya, serta memperhatikan isu strategis yang dihadapi pada tahun pelaksanaan. Penyusunan RKPD Kabupaten Klaten Tahun 2023 tidak terlepas dari pelaksanaan pembangunan tahun sebelumnya dimana isu strategis yang terjadi mulai tahun 2020 adalah munculnya wabah pandemi Covid-19 yang melanda seluruh penjuru dunia yang efeknya juga berimbas pada rencana arah kebijakan daerah di tahun-tahun mendatang. Untuk itu, perencanaan daerah di tahun 2023 membutuhkan strategi dan kebijakan yang tepat dalam rangka pemulihan ekonomi daerah sebagai dampak dari wabah virus corona di tahun 2020.

Penyusunan RKPD Kabupaten Klaten Tahun 2023, disusun melalui 6 tahapan sebagai berikut:

1. Persiapan Penyusunan RKPD;
2. Penyusunan Rancangan Awal RKPD;
3. Penyusunan Rancangan RKPD;
4. Pelaksanaan Musrenbang RKPD;
5. Perumusan Rancangan Akhir RKPD; dan
6. Penetapan RKPD.

Secara lengkap, tahapan penyusunan RKPD Kabupaten Klaten tahun 2023 disajikan pada Gambar 1.1.



Gambar 1.2 Alur Penyusunan RKPD Kabupaten Klaten Tahun 2023

Berdasarkan Gambar tersebut diatas, serta memperhatikan Pasal 11 Ayat (2) Huruf c Permendagri Nomor 86 Tahun 2017 dinyatakan bahwa RKPD merupakan penjabaran dari RPJMD yang memuat rancangan kerangka ekonomi daerah, prioritas



pembangunan daerah, serta rencana kerja dan pendanaan untuk jangka waktu 1 (satu) tahun yang disusun dengan berpedoman pada Rencana Kerja Pemerintah dan program strategis nasional yang ditetapkan oleh Pemerintah Pusat, serta sesuai dengan Pasal 17 ayat (4) Peraturan Pemerintah Nomor 8 Tahun 2008 tentang Tahapan, Tata Cara Penyusunan, Pengendalian dan Evaluasi Pelaksanaan Rencana Pembangunan Daerah. Telah dijelaskan bahwa RKPD memuat kerangka ekonomi Daerah, program prioritas pembangunan Daerah, rencana kerja dan pendanaannya, serta prakiraan maju dengan mempertimbangkan kerangka pendanaan dan pagu indikatif yang bersumber dari Anggaran Pendapatan dan Belanja Daerah (APBD).

Memperhatikan Pasal 17 ayat (2) Undang-Undang Nomor 17 Tahun 2003, Pasal 25 ayat (2) Undang-Undang Nomor 25 Tahun 2004 dan Pasal 69 ayat (2) Undang-Undang Nomor 33 Tahun 2004, RKPD sebagai pedoman bagi penyusunan Rancangan Anggaran Pendapatan dan Belanja Daerah (RAPBD), maka konsekuensi dari pelaksanaan atas pasal-pasal tersebut, rencana kerja, program dan kegiatan yang disusun dalam RKPD harus terukur dan dapat dilaksanakan dengan memperhitungkan kemampuan APBD. RKPD Kabupaten Klaten Tahun 2023 wajib diintegrasikan dan diselaraskan dengan program-program pemerintah (Pusat, dan Provinsi) melalui tahapan konsolidasi seiring dengan periodisasi pelaksanaan Rencana Pembangunan Jangka Menengah Nasional (RPJMN) Tahun 2019–2024 dan Rencana Pembangunan Jangka Menengah Daerah (RPJMD) Provinsi Jawa Tengah Tahun 2019–2024.

1.2. Dasar Hukum

Dasar hukum penyusunan RKPD Kabupaten Klaten Tahun 2023 adalah sebagai berikut:

1. Pasal 18 ayat (6) Undang-Undang Dasar Negara Republik Indonesia Tahun 1945;
2. Undang-Undang Nomor 13 Tahun 1950 tentang Pembentukan Daerah-daerah Kabupaten Dalam Lingkungan Propinsi Jawa Tengah;
3. Undang-Undang Nomor 17 Tahun 2003 tentang Keuangan Negara (Lembaran Negara Republik Indonesia Tahun 2003 Nomor 47, Tambahan Lembaran Negara Republik Indonesia Nomor 4286);
4. Undang-Undang Nomor 1 Tahun 2004 tentang Perbendaharaan Negara (Lembaran Negara Republik Indonesia Tahun 2004 Nomor 5, Tambahan Lembaran Negara Republik Indonesia Nomor 4355);
5. Undang-Undang Nomor 25 Tahun 2004 tentang Sistem Perencanaan Pembangunan Nasional (Lembaran Negara Republik Indonesia Tahun 2004 Nomor 104, Tambahan Lembaran Negara Republik Indonesia Nomor 4421);
6. Undang-Undang Nomor 33 Tahun 2004 tentang Perimbangan Keuangan antara Pemerintah Pusat dan Pemerintahan Daerah (Lembaran Negara Republik



- Indonesia Tahun 2004 Nomor 126, Tambahan Lembaran Negara Republik Indonesia Nomor 4438);
7. Undang-Undang Nomor 17 Tahun 2007 tentang Rencana Pembangunan Jangka Panjang Nasional Tahun 2005-2025 (Lembaran Negara Republik Indonesia Tahun 2007 Nomor 33, Tambahan Lembaran Negara Republik Indonesia Nomor 4700);
 8. Undang-Undang Nomor 26 Tahun 2007 tentang Penataan Ruang (Lembaran Negara Republik Indonesia Tahun 2007 Nomor 68, Tambahan Lembaran Negara Republik Indonesia Nomor 4725) sebagaimana telah diubah dengan Undang-Undang Nomor 11 Tahun 2020 tentang Cipta Kerja (Lembaran Negara Republik Indonesia Tahun 2020 Nomor 245, Tambahan Lembaran Negara Republik Indonesia Nomor 6573);
 9. Undang-Undang Nomor 12 Tahun 2011 tentang Pembentukan Peraturan Perundang-Undangan (Lembaran Negara Republik Indonesia Tahun 2019 Nomor 183) sebagaimana telah diubah dengan Undang-Undang Nomor 15 Tahun 2019 tentang Perubahan atas Undang-Undang Nomor 12 Tahun 2011 tentang Pembentukan Peraturan Perundang-Undangan (Penjelasan dalam Tambahan Lembaran Negara Republik Indonesia Nomor 6398);
 10. Undang-Undang Nomor 6 Tahun 2014 tentang Desa (Lembaran Negara Republik Indonesia Tahun 2014 Nomor 7, Tambahan Lembaran Negara Republik Indonesia Nomor 5495);
 11. Undang-Undang Nomor 23 Tahun 2014 tentang Pemerintahan Daerah (Lembaran Negara Republik Indonesia Tahun 2014 Nomor 244, Tambahan Lembaran Negara Republik Indonesia Nomor 5587), sebagaimana telah diubah beberapa kali, terakhir dengan Undang-Undang Nomor 11 Tahun 2020 tentang Cipta Kerja (Lembaran Negara Republik Indonesia Tahun 2020 Nomor 245, Tambahan Lembaran Negara Republik Indonesia Nomor 6573);
 12. Undang-Undang Nomor 11 Tahun 2020 tentang Cipta Kerja (Lembaran Negara Republik Indonesia Tahun 2020 Nomor 245, Tambahan Lembaran Negara Republik Indonesia Nomor 6573);
 13. Peraturan Pemerintah Nomor 55 Tahun 2005 tentang Dana Perimbangan (Lembaran Negara Republik Indonesia Tahun 2005 Nomor 137, Tambahan Lembaran Negara Republik Indonesia Nomor 4575);
 14. Peraturan Pemerintah Nomor 8 Tahun 2006 tentang Laporan Keuangan dan Kinerja Instansi Pemerintah (Lembaran Negara Republik Indonesia Tahun 2006 Nomor 25, Tambahan Lembaran Negara Republik Indonesia Nomor 4614);
 15. Peraturan Pemerintah Nomor 7 Tahun 2008 tentang Dekonsentrasi dan Tugas Pembantuan (Lembaran Negara Republik Indonesia Tahun 2008 Nomor 23, Tambahan Lembaran Negara Republik Indonesia Nomor 4697);



16. Peraturan Pemerintah Nomor 26 Tahun 2008 tentang Rencana Tata Ruang Wilayah Nasional (Lembaran Negara Republik Indonesia Tahun 2008 Nomor 48, Tambahan Lembaran Negara Republik Indonesia Nomor 4833) sebagaimana telah diubah dengan Peraturan Pemerintah Nomor 13 Tahun 2017 tentang Perubahan Atas Peraturan Pemerintah Nomor 26 Tahun 2008 tentang Rencana Tata Ruang Wilayah Nasional (Lembaran Negara Republik Indonesia Tahun 2017 Nomor 77, Tambahan Lembaran Negara Republik Indonesia Nomor 6042);
17. Peraturan Pemerintah Nomor 18 Tahun 2016 tentang Perangkat Daerah (Lembaran Negara Republik Indonesia Tahun 2016 Nomor 114, Tambahan Lembaran Negara Republik Indonesia Nomor 5887), sebagaimana telah diubah dengan Peraturan Pemerintah Nomor 72 tahun 2019 tentang Perubahan Atas Peraturan Pemerintah Nomor 18 Tahun 2016 Tentang Perangkat Daerah (Lembaran Negara Republik Indonesia Tahun 2019 Nomor 187; Tambahan Lembaran Negara Republik Indonesia Nomor 6402);
18. Peraturan Pemerintah Nomor 17 Tahun 2017 tentang Sinkronisasi Proses Perencanaan dan Penganggaran Pembangunan Nasional (Lembaran Negara Republik Indonesia Tahun 2017 Nomor 105; Tambahan Lembaran Negara Republik Indonesia Nomor 6056);
19. Peraturan Pemerintah Nomor 2 Tahun 2018 tentang Standar Pelayanan Minimal (Lembaran Negara Republik Indonesia Tahun 2018 Nomor 2; Tambahan Lembaran Negara Republik Indonesia Nomor 6178);
20. Peraturan Pemerintah Nomor 12 Tahun 2019 tentang Pengelolaan Keuangan Daerah (Lembaran Negara Republik Indonesia Tahun 2019 Nomor 42, Tambahan Lembaran Negara Republik Indonesia Nomor 6322);
21. Peraturan Pemerintah Nomor 13 Tahun 2019 tentang Laporan dan Evaluasi Penyelenggaraan Pemerintahan Daerah (Lembaran Negara Republik Indonesia Tahun 2019 Nomor 52, Tambahan Lembaran Negara Republik Indonesia Nomor 6323);
22. Peraturan Pemerintah Nomor 23 Tahun 2020 tentang Pelaksanaan Program Pemulihan Ekonomi Nasional Dalam Rangka Mendukung Kebijakan Keuangan Negara Untuk Penanganan Pandemi Corona Virus Disease 2019 (Covid-19) dan/atau Menghadapi Ancaman Yang Membahayakan Perekonomian Nasional dan/atau Stabilitas Sistem Keuangan Serta Penyelamatan Ekonomi Nasional (Lembaran Negara Republik Indonesia Tahun 2020 Nomor 131, Tambahan Lembaran Negara Republik Indonesia Nomor 6514);
23. Peraturan Pemerintah Nomor 21 Tahun 2021 tentang Penyelenggaraan Penataan Ruang (Lembaran Negara Republik Indonesia Tahun 2021 Nomor 31, Tambahan Lembaran Negara Republik Indonesia Nomor 6633);



24. Peraturan Presiden Nomor 70 Tahun 2014 tentang Rencana Tata Ruang Kawasan Taman Nasional Gunung Merapi (Lembaran Negara Republik Indonesia Tahun 2014 Nomor 160);
25. Peraturan Presiden Nomor 59 Tahun 2017 tentang Pelaksanaan Pencapaian Tujuan Pembangunan Berkelanjutan (Lembaran Negara Republik Indonesia Tahun 2017 Nomor 36);
26. Peraturan Presiden Nomor 79 Tahun 2019 tentang Percepatan pembangunan ekonomi kawasan Kendal - Semarang - Salatiga - Demak - Grobogan, Kawasan Purworejo - Wonosobo - Magelang - Temanggung, dan Kawasan Brebes - Tegal - Pemalang (Lembaran Negara Republik Indonesia Tahun 2019 Nomor 224);
27. Peraturan Presiden Nomor 18 Tahun 2020 tentang Rencana Pembangunan Jangka Menengah Nasional Tahun 2020-2024 (Lembaran Negara Republik Indonesia Tahun 2020 Nomor 10);
28. Instruksi Presiden Nomor 9 Tahun 2000 tentang Pengarusutamaan Gender Dalam Pembangunan Nasional;
29. Peraturan Daerah Provinsi Jawa Tengah Nomor 3 Tahun 2008 tentang Rencana Pembangunan Jangka Panjang Daerah Provinsi Jawa Tengah Tahun 2005-2025 (Lembaran Daerah Provinsi Jawa Tengah Tahun 2008 Nomor 3 Seri E Nomor 3, Tambahan Lembaran Daerah Provinsi Jawa Tengah Nomor 9);
30. Peraturan Daerah Provinsi Jawa Tengah Nomor 6 Tahun 2010 tentang Rencana Tata Ruang Wilayah Provinsi Jawa Tengah Tahun 2009-2029 (Lembaran Daerah Provinsi Jawa Tengah Tahun 2010 Nomor 6, Tambahan Lembaran Provinsi Jawa Tengah Nomor 28) sebagaimana telah diubah dengan Peraturan Daerah Provinsi Jawa Tengah Nomor 16 Tahun 2019 tentang Perubahan Atas Peraturan Daerah Provinsi Jawa Tengah Nomor 6 tahun 2010 tentang Rencana Tata Ruang Wilayah Provinsi Jawa Tengah Tahun 2009-2029 (Lembaran Daerah Provinsi Jawa Tengah Tahun 2019 Nomor 16, Tambahan Lembaran Daerah Provinsi Jawa Tengah Nomor 121);
31. Peraturan Daerah Provinsi Jawa Tengah Nomor 6 Tahun 2017 tentang Sistem Perencanaan Pembangunan dan Penganggaran Terpadu (Lembaran Daerah Provinsi Jawa Tengah Tahun 2017 Nomor 6, Tambahan Lembaran Daerah Provinsi Jawa Tengah Nomor 91);
32. Peraturan Daerah Provinsi Jawa Tengah Nomor 5 tahun 2019 tentang Rencana Pembangunan Jangka Menengah Daerah Tahun 2018-2023 (Lembaran Daerah Provinsi Jawa Tengah Tahun 2019 Nomor 5, Tambahan Lembaran Daerah Provinsi Jawa Tengah Nomor 110);
33. Peraturan Daerah Kabupaten Klaten Nomor 7 Tahun 2009 tentang Rencana Pembangunan Jangka Panjang Daerah Kabupaten Klaten Tahun 2005-2025 6



- (Lembaran Daerah Kabupaten Klaten Tahun 2009 Nomor 7, Tambahan Lembaran Daerah Kabupaten Klaten Nomor 46);
34. Peraturan Daerah Kabupaten Klaten Nomor 8 Tahun 2016 tentang Pembentukan dan Susunan Perangkat Daerah Kabupaten Klaten (Lembaran Daerah Kabupaten Klaten Tahun 2016 Nomor 8, Tambahan Lembaran Daerah Kabupaten Klaten Nomor 138);
 35. Peraturan Daerah Kabupaten Klaten Nomor 26 Tahun 2017 tentang Pelaksanaan Urusan pemerintahan Daerah yang Menjadi Kewenangan Pemerintah Daerah Kabupaten Klaten;
 36. Peraturan Daerah Kabupaten Klaten 8 Tahun 2021 tentang Rencana Pembangunan Jangka Menengah Daerah Kabupaten Klaten Tahun 2021-2026;
 37. Peraturan Daerah Kabupaten Klaten Nomor 10 Tahun 2021 tentang Rencana Tata Ruang Wilayah Kabupaten Klaten Tahun 2021–2041 (Lembaran Daerah Kabupaten Klaten Tahun 2021 Nomor 10);
 38. Peraturan Menteri Pemberdayaan Perempuan dan Perlindungan Anak Nomor 6 tahun 2009 tentang Penyelenggaraan Data Gender dan Anak (Berita Negara Republik Indonesia Tahun 2009 Nomor 254);
 39. Peraturan Menteri Pemberdayaan Perempuan dan Perlindungan Anak Nomor 11 tahun 2011 tentang Kebijakan Pengembangan Kabupaten Kota Layak Anak (Berita Negara Republik Indonesia Tahun 2012 Nomor 168);
 40. Peraturan Menteri Pemberdayaan Perempuan dan Perlindungan Anak Nomor 12 tahun 2011 tentang Indikator Kabupaten Kota Layak Anak (Berita Negara Republik Indonesia Tahun 2012 Nomor 169);
 41. Peraturan Menteri Dalam Negeri Nomor 67 tahun 2011 tentang Perubahan Atas Peraturan Menteri Dalam Negeri Nomor 15 tahun 2008 tentang Pedoman Umum Pelaksanaan Pengarusutamaan Gender di Daerah (Berita Negara Republik Indonesia Tahun 2011 Nomor 927);
 42. Peraturan Menteri Dalam Negeri Nomor 86 Tahun 2017 tentang Tata Cara Perencanaan, Pengendalian dan Evaluasi Pembangunan Daerah, Tata Cara Evaluasi Rancangan Peraturan Daerah tentang Rencana Pembangunan Jangka Panjang Daerah Dan Rencana Pembangunan Jangka Menengah Daerah, Serta Tata Cara Perubahan Rencana Pembangunan Jangka Panjang Daerah, Rencana Pembangunan Jangka Menengah Daerah, Dan Rencana Kerja Pemerintah Daerah (Berita Negara Republik Indonesia Tahun 2017 Nomor 1312);
 43. Peraturan Menteri Dalam Negeri Nomor 70 Tahun 2019 tentang Sistem Informasi Pemerintahan Daerah (Berita Negara Republik Indonesia Tahun 2019 Nomor 1114);
 44. Peraturan Menteri Dalam Negeri Nomor 90 Tahun 2019 tentang Klasifikasi Kodefikasi dan Nomenklatur Perencanaan Pembangunan Keuangan Daerah

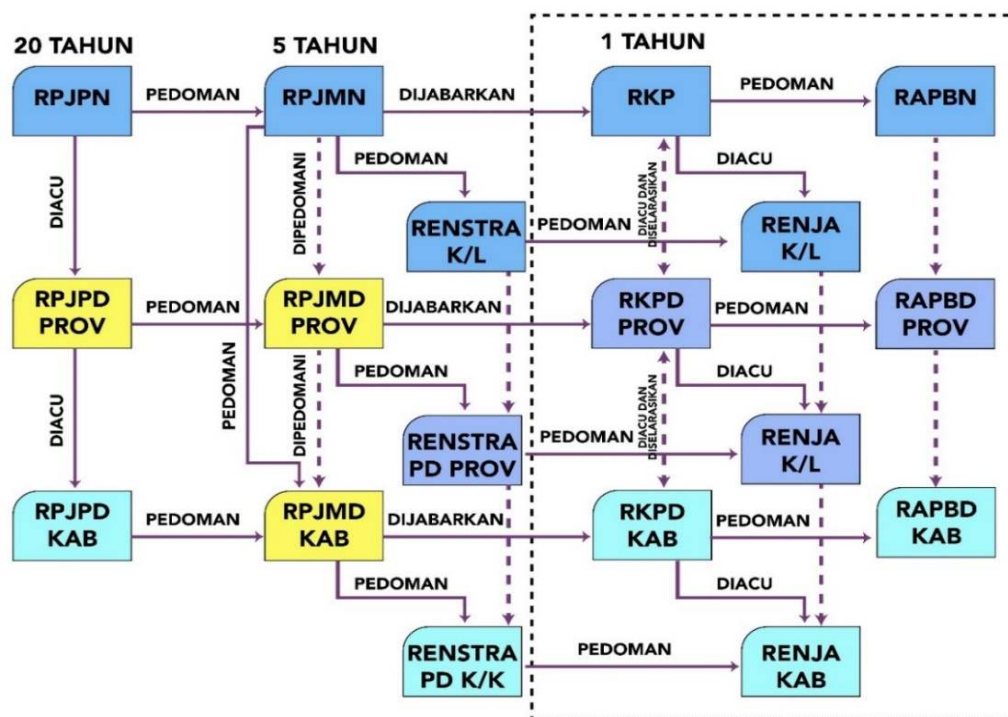


- (Berita Negara Republik Indonesia Tahun 2019 Nomor 1447) sebagaimana dimutakhirkan melalui Keputusan Menteri Dalam Negeri Nomor 050-5889 Tahun 2021 tentang Hasil Verifikasi, Validasi dan Inventarisasi Pemutakhiran Klasifikasi, Kodefikasi dan Nomenklatur Perencanaan Pembangunan dan Keuangan Daerah;
45. Peraturan Menteri Dalam Negeri Republik Indonesia Nomor 18 Tahun 2020 tentang Peraturan Pelaksanaan Peraturan Pemerintah Nomor 13 Tahun 2019 tentang Laporan dan Evaluasi Penyelenggaraan Pemerintahan Daerah (Berita Negara Republik Indonesia Tahun 2020 Nomor 288);
 46. Peraturan Menteri Dalam Negeri Nomor 59 Tahun 2021 tentang Penerapan Standar Pelayanan Minimal (Berita Negara Republik Indonesia Tahun 2021 Nomor);
 47. Peraturan Menteri Dalam Negeri Nomor 81 Tahun 2022 tentang Pedoman Penyusunan Rencana Kerja Pemerintah Daerah Tahun 2023 Berita Negara Republik Indonesia Tahun 2022 Nomor 590);
 48. Peraturan Menteri Dalam Negeri Nomor 77 Tahun 2020 tentang Pedoman Teknis Pengelolaan Keuangan Daerah (Berita Negara Republik Indonesia Tahun 2020 Nomor 1781);
 49. Peraturan Bupati Klaten No 8 Tahun 2020 tentang Pedoman Umum Pelaksanaan Pengarusutamaan Gender Dalam Pembangunan Daerah di Kabupaten Klaten.

1.3. Hubungan RKPD Antar Dokumen Perencanaan Lainnya

Rencana Kerja Perangkat Daerah Kabupaten Klaten Tahun 2023 memiliki keterkaitan dengan dokumen perencanaan ditingkat nasional, provinsi maupun kabupaten. Sesuai dengan Undang-Undang Nomor 25 Tahun 2004 tentang Sistem Perencanaan Pembangunan Nasional, RKPD Kabupaten Klaten Tahun 2023 juga memperhatikan sinergitas dengan dokumen perencanaan di atasnya yaitu RKPD Provinsi Jawa Tengah Tahun 2023 dan RKP Tahun 2023. Hal ini terkait dengan kebijakan dan arah pembangunan serta prioritas dan beberapa sumber dana program dan kegiatan yang berasal dari Pemerintah Pusat maupun Pemerintah Provinsi Jawa Tengah.

RKPD sebagai dokumen perencanaan tahunan daerah menjadi satu kesatuan dalam sistem perencanaan pembangunan nasional sebagaimana disebutkan dalam Undang-Undang Nomor 23 Tahun 2014 tentang Pemerintahan Daerah. Dokumen RKPD Kabupaten Klaten Tahun 2023 memiliki keterkaitan dengan beberapa dokumen perencanaan di Kabupaten Klaten, maupun dokumen perencanaan di tingkat Provinsi Jawa Tengah dan Nasional. Adapun gambar hubungan antar dokumen sebagai berikut:



Gambar 1.2.
Hubungan Dokumen RKPD Kabupaten Klaten Tahun 2023 dengan Dokumen Perencanaan

Penjelasan masing-masing dokumen perencanaan terkait diuraikan sebagai berikut.

1. Hubungan Dengan Hasil Evaluasi RKPD Tahun 2021

Hasil evaluasi RKPD Tahun 2021 memberikan gambaran atas pencapaian kinerja Pemerintah Daerah sampai dengan tahun 2021 yang nantinya akan menjadi menjadi dasar dalam merumsukan permasalahan, isu strategis dan penentuan prioritas pembangunan tahunan daerah tahun 2023.

2. Kajian Terhadap RPJMD dan Renstra Perangkat Daerah Tahun 2021-2026.

Penyusunan RKPD Tahun 2023 merupakan penjabaran tahun kedua dari RPJMD Kabupaten Klaten, perlu memperhatikan isu strategis pembangunan yang tercantum dalam RPJMD Tahun 2021-2026 terutama terkait permasalahan dan isu strategis daerah. Penyusunan RKPD Tahun 2023 juga harus memperhatikan Renstra Perangkat Daerah terkait dengan permasalahan dan isu strategis serta indikator kinerja Perangkat Daerah Tahun 2021-2026.

3. Kajian Terhadap Kebijakan Pemerintah Pusat dan Pemerintah Provinsi.

Kajian ini digunakan untuk melengkapi analisis dan evaluasi yang telah ditetapkan berkaitan dengan identifikasi kebijakan untuk tahun rencana. Hal ini terkait dengan karakteristik kebijakan yang relevan, yakni amanat perundang-undangan yang mengikat secara umum suatu daerah, kebijakan pemerintah pusat atau provinsi yang menjadikan pemerintah pusat atau



provinsi yang memberikan suatu dampak tidak langsung terhadap suatu daerah. Pada tahap ini diperlukan kajian terhadap informasi dan kebijakan yang memiliki kaitan maupun dampak langsung atau tidak langsung terhadap daerah.

1.4. Maksud dan Tujuan

1.4.1. Maksud

Penyusunan Rencana Kerja Pemerintah Daerah (RKPD) Kabupaten Klaten Tahun 2023 dimaksudkan untuk:

1. Menyediakan dokumen yang menjadi pedoman bagi Pemerintah Daerah dan Dewan Perwakilan Rakyat Daerah dalam menyusun Rancangan Anggaran Pendapatan dan Belanja Daerah (RAPBD) serta penentuan Prioritas dan Plafon Anggaran Sementara (PPAS) Tahun 2023;
2. Menyediakan dokumen sebagai pedoman menyusun rencana kerja (renja) Perangkat Daerah Tahun 2023.

1.4.2. Tujuan

Tujuan penyusunan Rencana Kerja Pemerintah Daerah Kabupaten Klaten Tahun 2023 adalah mewujudkan sinergitas serta menjamin keterkaitan dan konsistensi antara perencanaan, penganggaran, pelaksanaan dan pengawasan, serta mewujudkan efisiensi alokasi berbagai sumberdaya dalam pembangunan daerah.

1.5. Sistematika Dokumen RKPD

Sistematika penyusunan Rencana Kerja Pemerintah Daerah (RKPD) Kabupaten Klaten Tahun 2023 dengan berpedoman Pasal 79 Ayat (2) Peraturan Menteri Dalam Negeri Nomor 86 Tahun 2017, dengan sistematika sebagai berikut:

Bab I Pendahuluan

Memuat latar belakang, dasar hukum penyusunan, hubungan RKPD dengan dokumen perencanaan lainnya, maksud dan tujuan, serta sistematika dokumen RKPD.

Bab II Gambaran Umum Kondisi Daerah

Memuat kondisi umum Daerah meliputi aspek geografi dan demografi, aspek kesejahteraan masyarakat, aspek pelayanan umum, aspek potensi Daerah; evaluasi pelaksanaan program dan kegiatan RKPD sampai tahun berjalan dan realisasi RPJMD; serta menguraikan permasalahan pembangunan Daerah;

BAB III Kerangka Ekonomi dan Keuangan Daerah



Memuat penjelasan tentang kondisi ekonomi tahun lalu dan perkiraan tahun berjalan; arah kebijakan ekonomi Daerah serta arah kebijakan keuangan Daerah;

BAB IV Sasaran dan Prioritas Pembangunan Daerah

Memuat perumusan prioritas dan sasaran pembangunan Daerah berdasarkan hasil evaluasi dan analisis pelaksanaan RKPD tahun lalu dan capaian kinerja yang direncanakan dalam RPJMD;

BAB V Rencana Kerja dan Pendanaan Daerah

Memuat rencana program prioritas Daerah yang disusun berdasarkan evaluasi pembangunan tahunan, dalam rangka pencapaian tujuan dan sasaran, prioritas dan fokus pembangunan daerah tahun 2023.

BAB VI Kinerja Penyelenggaraan Pemerintahan Daerah

Menjelaskan kinerja penyelenggaraan pemerintahan Daerah berdasarkan target indikator kinerja Daerah yang kemudian ditetapkan menjadi Indikator Kinerja Utama (IKU) maupun Indikator Kinerja Kunci (IKK) sebagai bentuk pedoman dalam pencapaian kinerja tahunan pada RPJMD.

BAB VII Penutup

Pada bagian ini berisi kaidah pelaksanaan dan penutup.

Lampiran



BAB II

GAMBARAN UMUM KONDISI DAERAH

2.1. Aspek Geografi dan Demografi

2.1.1. Karakteristik Lokasi dan Wilayah

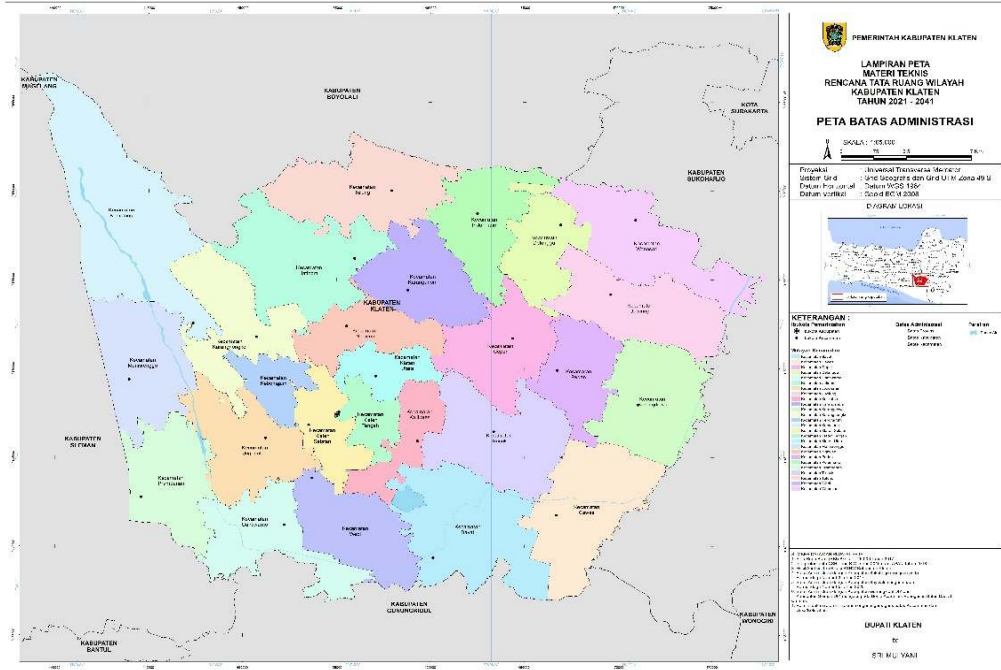
2.1.1.1. Luas dan Batas Wilayah Administrasi

Kabupaten Klaten merupakan salah satu dari 35 kabupaten/ kota yang ada di Provinsi Jawa Tengah yang mempunyai nilai strategis dan memiliki peranan yang sangat penting dalam proses pertumbuhan wilayah di Jawa Tengah. Kabupaten Klaten berada pada lokasi yang strategis, karena berada di simpul transportasi yang melayani skala provinsi atau beberapa kabupaten dengan adanya jalan arteri primer yang menghubungkan Kota Surakarta- Yogyakarta, didukung dengan jaringan jalan tol Solo-Yogyakarta, tersedianya terminal tipe A yang sudah melayani angkutan umum antar provinsi dan angkutan umum dalam provinsi.

Berdasarkan sumber dari BPS Kabupaten Klaten dalam angka 2022, Kabupaten Klaten memiliki luas wilayah 655,56 Km² dengan batas-batas wilayah sebagai berikut:

- Sebelah Utara : Kabupaten Boyolali
- Sebelah Timur : Kabupateb Sukoharjo
- Sebelah Selatan : Kabupaten Gunung Kidul (DIY)
- Sebelah Barat : Kabupaten Sleman (DIY)

Luas Wilayah Kabupaten Klaten sebesar 70.152,02 hektar atau seluas 2,15% dari luas Provinsi Jawa Tengah (3.254.412 ha). Luas wilayah tersebut mencakup seluruh wilayah administrasi di Kabupaten Klaten yang terdiri dari 26 Kecamatan, 391 Desa serta 10 Kelurahan, dengan batas wilayah sebagai berikut:



Sumber: RTRW Kabupaten Klaten Tahun 2021-2041

Gambar 2.1 Peta Wilayah Kabupaten Klaten

Kabupaten Klaten memberi sumbangsih 2,01% terhadap luas wilayah provinsi Jawa Tengah. Wilayah paling luas dimiliki oleh Kecamatan Kemalang yaitu 51,66 km², yang mana Kecamatan Kemalang 8,58% dari total luas wilayah Kabupaten Klaten. Kecamatan Cawas merupakan kecamatan dengan jumlah desa terbanyak yaitu 21 desa, sedangkan kecamatan dengan desa paling sedikit yaitu Kecamatan Kalikotes dan Kecamatan kebonarum masing masing terdiri dari 7 desa. Dengan rincian table sebagai berikut.

Tabel 2.1
Luas Wilayah, Jumlah Desa/Kelurahan, RT,RW dan LPMK/LPMD
Kabupaten Klaten Tahun 2021

| No | Kecamatan | Luas Wilayah (Km ²) | Desa/ Kelurahan | RT | RW | LPMK/ LPMD |
|----|--------------|---------------------------------|-----------------|-----|-----|------------|
| 1 | Prambanan | 24,42 | 16 | 359 | 133 | 16 |
| 2 | Gantiwarno | 25,64 | 16 | 309 | 127 | 16 |
| 3 | Wedi | 24,38 | 19 | 471 | 189 | 19 |
| 4 | Bayat | 39,43 | 18 | 450 | 166 | 18 |
| 5 | Cawas | 34,47 | 20 | 491 | 207 | 20 |
| 6 | Trucuk | 33,81 | 18 | 488 | 197 | 18 |
| 7 | Kalikotes | 12,98 | 7 | 296 | 95 | 7 |
| 8 | Kebonarum | 9,67 | 7 | 171 | 70 | 7 |
| 9 | Jogonalan | 26,7 | 18 | 412 | 207 | 18 |
| 10 | Manisrenggo | 26,96 | 16 | 427 | 171 | 16 |
| 11 | Karangnongko | 26,74 | 14 | 331 | 142 | 14 |
| 12 | Ngawen | 16,99 | 13 | 371 | 125 | 13 |
| 13 | Ceper | 24,44 | 18 | 470 | 166 | 18 |
| 14 | Pedan | 19,17 | 14 | 397 | 143 | 14 |



| No | Kecamatan | Luas Wilayah (Km ²) | Desa/ Kelurahan | RT | RW | LPMK/ LPMD |
|-------------------------|----------------|---------------------------------|-----------------|--------------|--------------|------------|
| 15 | Karangdowo | 29,23 | 19 | 381 | 151 | 19 |
| 16 | Juwiring | 29,79 | 19 | 397 | 145 | 19 |
| 17 | Wonosari | 31,14 | 18 | 376 | 136 | 18 |
| 18 | Delanggu | 18,77 | 16 | 339 | 110 | 16 |
| 19 | Polanharjo | 23,84 | 18 | 254 | 109 | 18 |
| 20 | Karanganom | 24,06 | 19 | 353 | 138 | 19 |
| 21 | Tulung | 32 | 18 | 356 | 142 | 18 |
| 22 | Jatinom | 35,53 | 18 | 485 | 181 | 18 |
| 23 | Kemalang | 51,66 | 13 | 284 | 110 | 13 |
| 24 | Klaten selatan | 14,43 | 12 | 343 | 131 | 12 |
| 25 | Klaten tengah | 8,92 | 9 | 322 | 100 | 9 |
| 26 | Klaten utara | 10,38 | 8 | 279 | 95 | 8 |
| Kabupaten Klaten | | 655,56 | 401 | 9.612 | 3.686 | 401 |

Sumber: BPS Kabupaten Klaten, 2022

2.1.1.2. Letak dan Kondisi Geografis

Secara astronomis, Kabupaten Klaten terletak antara 7°32`19" Lintang Selatan sampai 7°48`33" Lintang Selatan dan antara 110°26`14" Bujur Timur sampai 110°47`51" Bujur Timur. Adapun secara geografis, wilayah Kabupaten Klaten terbagi menjadi 3 wilayah yaitu: (1) Dataran Lereng Gunung Merapi membentang di sebelah utara meliputi sebagian kecil sebelah utara wilayah Kecamatan Kemalang, Karangnongko, Jatinom dan Tulung. (2) Dataran rendah membujur di tengah meliputi seluruh wilayah kecamatan di Kabupaten Klaten, kecuali sebagian kecil wilayah merupakan dataran lereng Gunung Merapi dan Gunung Kapur. (3) Dataran Gunung Kapur yang membujur di sebelah selatan meliputi sebagian kecil sebelah selatan Kecamatan Bayat dan Cawas.

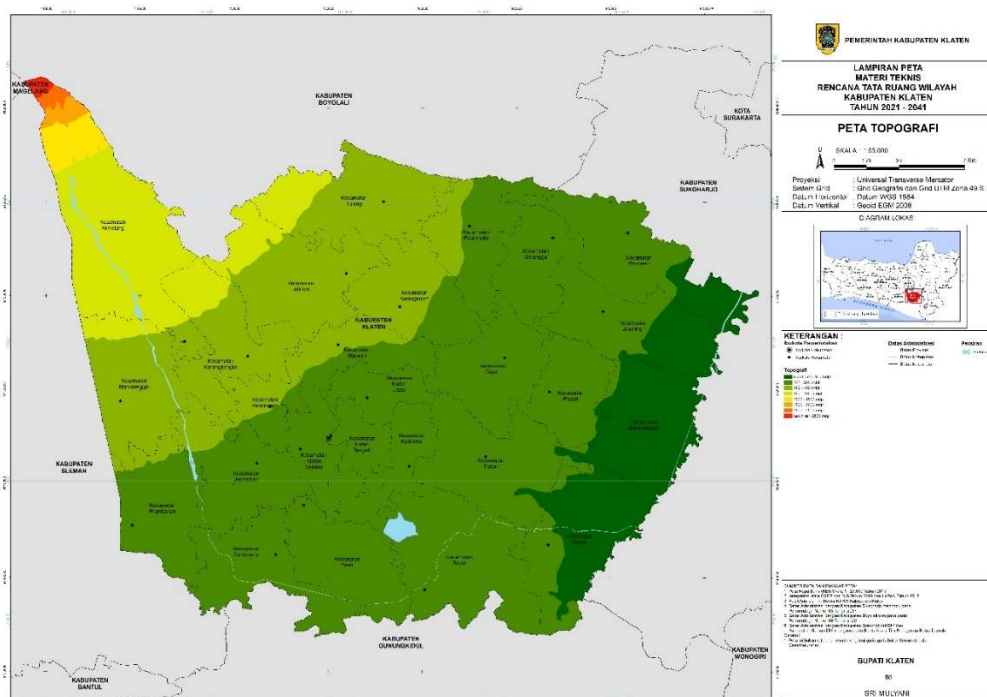
2.1.1.3. Kondisi Topografi

Secara umum, wilayah Kabupaten Klaten berada pada ketinggian 100 hingga >2.000 meter ditas permukaan laut (mdpl). Sekitar 3,72% wilayah Kabupaten Klaten terletak di antara ketinggian 0-100 mdpl, sebanyak 83,52% wilayahnya terletak di antara ketinggian 100-500 mdpl, dan sisanya sebanyak 12,76% terletak di antara ketinggian 500-2.500 mdpl. Ketinggian Kabupaten Klaten secara terperinci yaitu:

1. Wilayah dengan ketinggian kurang dari 100 mdpl meliputi sebagian dari kecamatan: Juwiring, Karangdowo dan Cawas.
2. Wilayah dengan ketinggian antara 100-200 mdpl meliputi Kecamatan Prambanan, Jogonalan, Gantiwarno, Wedi, Bayat, Cawas (di bagian barat), Trucuk, Kalikotes, Klaten Selatan, Klaten Tengah, Klaten Utara, Kebonarum (di bagian selatan), Ngawen (di bagian selatan dan timur), Ceper, Pedan,



- Karanganom (di bagian timur), Polanharjo (di bagian timur), Delanggu, Juwiring (di bagian barat) dan Wonosari (di bagian barat).
3. Wilayah dengan ketinggian antara 200-400 mdpl meliputi Kecamatan: Manisrenggo, Jogonalan (di bagian utara), Karangnongko, Kebonarum (di bagian utara), Ngawen (di bagian utara), Jatinom, Karangnongko (di bagian barat), Tulung (sebagian besar) dan Polanharjo (bagian barat).
4. Wilayah dengan ketinggian antara 400-1.000 mdpl meliputi Kecamatan: Kemalang (sebagian besar), Manisrenggo (sebagian besar), Jatinom (sebagian kecil) dan Tulung (sebagian kecil).
5. Wilayah dengan ketinggian 1.000-2.000 mdpl berada di Kecamatan Kemalang.



Sumber: RTRW Kabupaten Klaten Tahun 2021-2041

Gambar 2.2 Peta Topografi Kabupaten Klaten

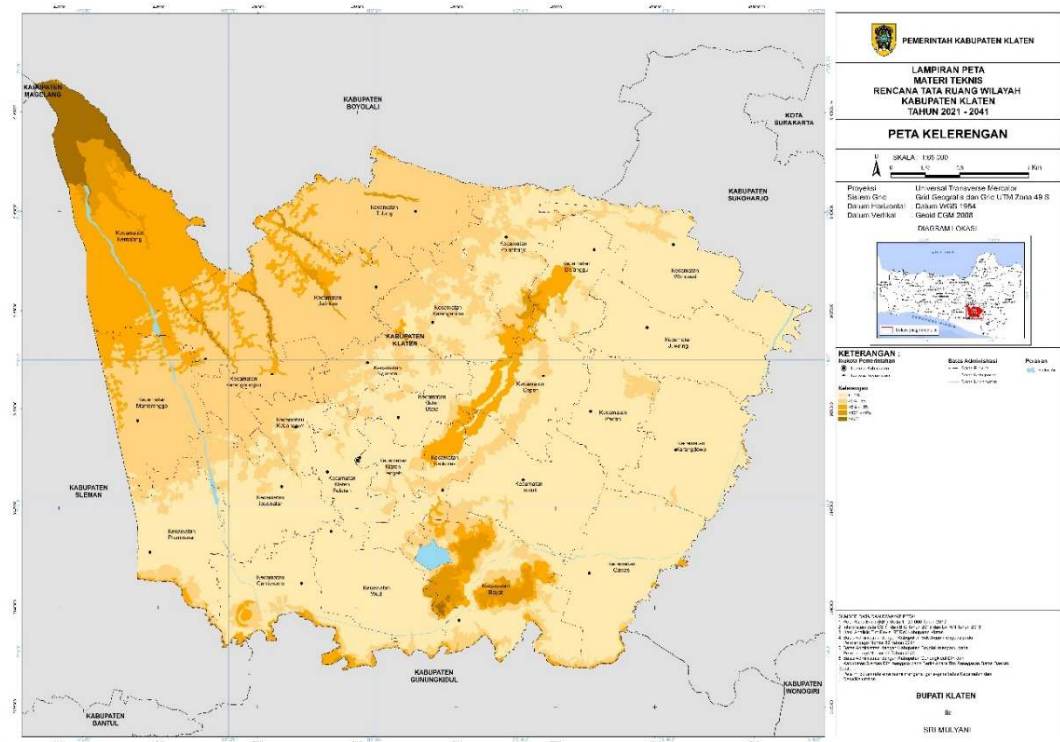
Berdasarkan kondisi topografinya, wilayah Kabupaten Klaten terbagi:

1. Dataran Lereng Gunung Merapi membentang di sebelah utara meliputi sebagian kecil sebelah utara wilayah Kecamatan Kemalang, Karangnongko, Jatinom, dan Tulung;
2. Dataran Rendah membujur di tengah meliputi yang meliputi wilayah Kecamatan Klaten Tengah, Klaten Utara, Klaten Selatan, Kalikotes, Ngawen, Kebonarum, Wedi, Jogonalan, Prambanan, Gantiwarno, Delanggu, Wonosari, Juwiring, Ceper, Pedan, Karangdowo, Trucuk, Cawas, Karangnongko, dan Polanharjo; dan
3. Dataran Gunung Kapur yang membujur di sebelah selatan meliputi sebagian kecil sebelah selatan Kecamatan Bayat, Cawas, dan sebagian Gantiwarno.

Jika dilihat dari kelerengannya, sebagian besar Kabupaten Klaten memiliki kelerengan 0-2% di wilayah bagian tengah ke selatan, kemudian kelerengan lebih



dari 2-5%, dan semakin ke utara semakin kelerengan tinggi. Kelerengan lebih dari 40% terdapat di Kecamatan Kemalang karena merupakan lereng Gunung Merapi. Kelerengan 0-2% dan 2-5% masuk dalam kategori datar dan memiliki daya dukung yang baik untuk lahan terbangun, sehingga dapat disimpulkan bahwa hampir seluruh wilayah Kabupaten Klaten secara topografi memiliki daya dukung yang baik untuk kawasan budidaya. Wilayah yang perlu mendapat perhatian adalah wilayah dengan kelerengan lebih dari 25% karena sudah masuk kategori curam, bahkan di beberapa tempat memiliki kelerengan lebih dari 45% yang berarti sangat curam dan sulit untuk dikembangkan sebagai kawasan terbangun.

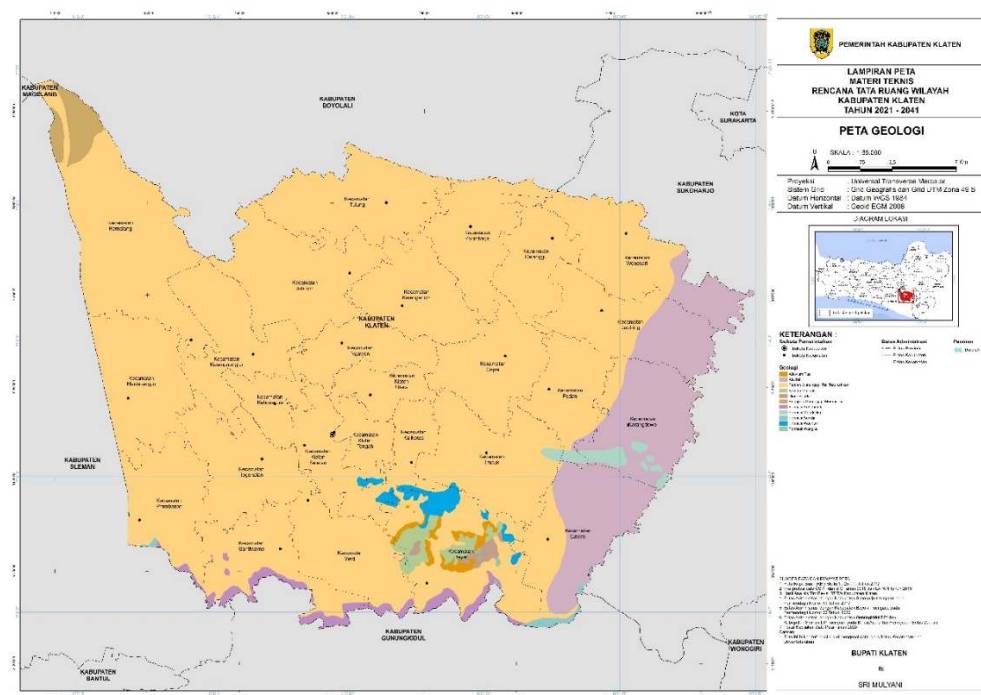


Sumber: RTRW Kabupaten Klaten Tahun 2021-2041

Gambar 2.3 Peta Kelerengan Kabupaten Klaten

2.1.1.4. Kondisi Geologi

Geologi permukaan adalah kondisi geologi tanah atau batu yang ada di permukaan dan sebarannya baik lateral maupun vertikal hingga kedalaman batuan dasar serta sifat-sifat keteknikan tanah atau batu tersebut, dalam kaitannya untuk menunjang pengembangan kawasan. Keadaan geologi Kabupaten Klaten diketahui merupakan vulkanik kwarter muda yakni batuan induk yang membentuk lapisan tanah. Jenis batuan yang ada merupakan batuan gunung api merapi. Kondisi geologi wilayah Kabupaten Klaten terdiri dari beberapa jenis batuan, meliputi: Aluvium Tua, Endapan Aluvium, Batuan Gunungapi Merapi, Batuan Gunungapi Tua, Batuan Malihan, Batuan Merapi Tua, Dasit, Pendul, Formasi Gamping Wungkal, Formasi Kebobotak, Formasi Semilir, dan Formasi Wonosari.

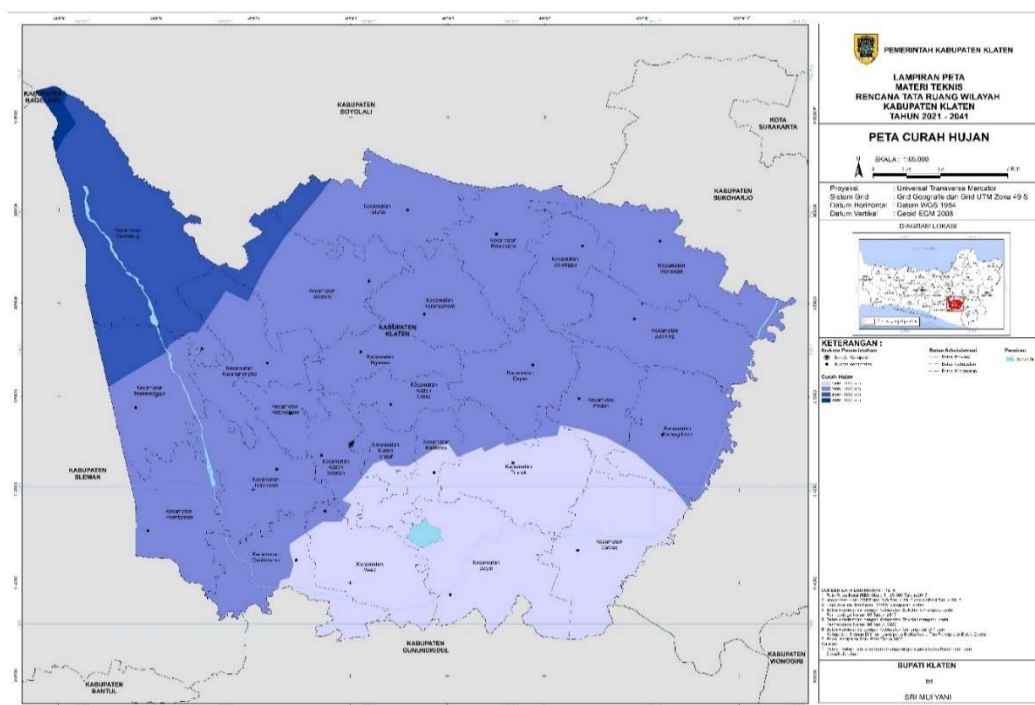


Sumber: RTRW Kabupaten Klaten Tahun 2021-2041

Gambar 2.4 Peta Geologi Kabupaten Klaten

2.1.1.5. Kondisi Klimatologi

Kabupaten Klaten memiliki iklim tropis dengan musim hujan dan musim kemarau silih berganti sepanjang tahun, temperatur antara 28-30 derajat Celcius, dan kecepatan angin rata-rata berkisar 20-25 km/jam. Berdasarkan Badan Meteorologi Klimatologi dan Geofisika (BMKG) Region II Jawa Tengah, rata-rata curah hujan berada pada kisaran 400-500 mm. Peta Curah Hujan Kabupaten Klaten disajikan pada gambar berikut



Sumber: RTRW Kabupaten Klaten Tahun 2021-2041

Gambar 2.5 Peta Curah Hujan Kabupaten Klaten



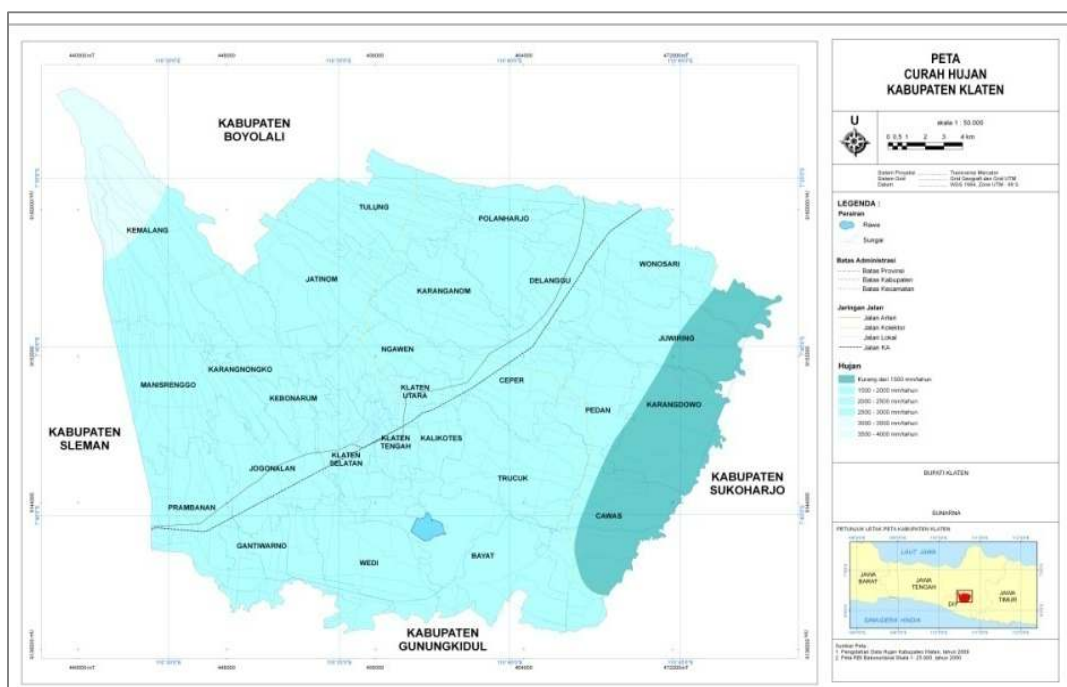
Menurut pengamatan iklim di Stasiun KBB Klaten, Kecamatan Klaten Tengah, Curah hujan tertinggi terjadi pada Bulan November yaitu 434 mm dengan 25 hari hujan. Sedangkan curah hujan terendah yaitu pada Bulan Juli sebanyak 1 mm dalam 1 hari hujan.

Tabel 2.2
Pengamatan Unsur Iklim Menurut Bulan di Stasiun Klaten KBB
di Kabupaten Klaten Tahun 2021

| Bulan | Jumlah Curah Hujan (mm) | Jumlah Hari Hujan (Hari) |
|-----------|-------------------------|--------------------------|
| Januari | 328 | 18 |
| Februari | 409 | 18 |
| Maret | 276 | 11 |
| April | 184 | 9 |
| Mei | 55 | 3 |
| Juni | 104 | 8 |
| Juli | 2 | 1 |
| Agustus | 21 | 1 |
| September | 86 | 7 |
| Oktober | 72 | 5 |
| November | 434 | 25 |
| Desember | 231 | 10 |

Sumber: BPS Kabupaten Klaten, 2022

Curah hujan yang tinggi dapat bermanfaat untuk menambah sumber air terutama untuk pertanian, namun disisi lain dapat menjadi bencana jika kapasitas aliran air melebihi kapasitas saluran drainase yang ada.



Sumber: RTRW Kabupaten Klaten 2011-2031

Gambar 2.6 Peta Klimatologi Kabupaten Klaten



2.1.1.6. Kondisi Hidrologi dan Geohidrologi

Kabupaten Klaten memiliki 2 karakteristik hidrologi yaitu air permukaan dan air tanah. Air permukaan adalah air yang berada di atas permukaan tanah seperti air sungai, air rawa, air irigasi, air danau, dan sebagainya. Sementara air tanah (*hidrogeologi*) mencakup mata air, air sumur dangkal dan sumur dalam. Air sumur dangkal adalah air yang keluar dari dalam tanah yang dangkal atau sering disebut sebagai air tanah. Dalamnya lapisan air ini dari permukaan tanah berkisar 5 sampai dengan 15 meter dan berbeda kedalaman antara satu tempat dengan tempat yang lain.

Wilayah Kabupaten Klaten masuk ke dalam Daerah Aliran Sungai (DAS) Bengawan Solo dan DAS Opak. Yang termasuk dalam DAS Bengawan Solo meliputi seluruh Kecamatan di Kabupaten Klaten. Luas DAS Bengawan Solo yang ada di Kabupaten Klaten mencapai $\pm 67.024,08$ ha. Wilayah Kabupaten Klaten yang termasuk dalam DAS Opak yaitu Kecamatan Kemalang, Manisrenggo dan Prambanan. Luas DAS Opak yang ada di Kabupaten Klaten $\pm 3.074,27$ ha. Berikut merupakan sungai yang melintasi wilayah Kabupaten Klaten dan banyak dimanfaatkan sebagai sumber air permukaan.

Selain memanfaatkan aliran sungai sebagai sumber air, wilayah Kabupaten Klaten juga memiliki sumber air berupa waduk, embung, mata air dan sumber lainnya. Waduk yang ada di Kabupaten Klaten berupa Waduk Rowo Jombor yang ada di Kecamatan Bayat. Waduk Rowo Jombor mempunyai luas 189 hektar. Waduk ini mempunyai kedalaman 4,5 m dan mampu menampung air 4.000.000 m³. Tujuan utama pembuatan Waduk Rowo Jombor adalah untuk menampung air dari sungai-sungai di sekitarnya untuk mengendalikan banjir, dan sebagai persediaan air irigasi untuk lahan pertanian di sekelilingnya pada musim kemarau. Namun kemudian juga dimanfaatkan untuk keperluan lain, seperti pariwisata dan perikanan. Untuk mata air yang ada di Kabupaten Klaten sebanyak 206 yang tersebar di 20 kecamatan, dimana 38 diantaranya berlokasi di Kecamatan Tulung. Dari 206 mata air tersebut 17 diantaranya dalam kondisi mati. Sumber air lainnya yaitu embung. Sampai dengan Tahun 2020 di Kabupaten Klaten sudah terbangun 17 embung.

Tabel 2.3
Daftar Embung di Kabupaten Klaten

| No | Nama | Lokasi | |
|----|--------------------|------------|-------------|
| | | Desa | Kecamatan |
| 1 | Embung Tarubasan | Tarubasan | Karanganom |
| 2 | Embung Taskombang | Taskombang | Manisrenggo |
| 3 | Embung Pandes | Pandes | Wedi |
| 4 | Embung Krakitan I | Krakitan | Bayat |
| 5 | Embung Krakitan II | Krakitan | Bayat |
| 6 | Embung Kendalsari | Kendalsari | Kemalang |
| 7 | Embung Kluwih | Kecemen | Manisrenggo |
| 8 | Embung Panggang | Panggang | Kemalang |
| 9 | Embung Mranggen | Mranggen | Jatinom |
| 10 | Embung Madirdo | Tlogo | Prambanan |



| No | Nama | Lokasi | |
|----|----------------------|---------------|-------------|
| | | Desa | Kecamatan |
| 11 | Embung Karangasem | Karangasem | Cawas |
| 12 | Embung Krikilan | Krikilan | Bayat |
| 13 | Embung Karangpakel | Karangpakel | Trucuk |
| 14 | Embung Tambong Wetan | Tambong wetan | Kalikotes |
| 15 | Embung Sidorejo | Sidorejo | Kemalang |
| 16 | Embung Tegalmulyo | Tegalmulyo | Kemalang |
| 17 | Embung Tijayan | Tijayan | Manisrenggo |

Sumber: DPUPR Kabupaten Klaten, 2021

Hidrogeologi atau air tanah adalah semua air yang terdapat pada lapisan pengandung air (*akuifer*) di bawah permukaan tanah. Air tanah dapat diklasifikasikan atas air tanah dangkal dan air tanah dalam, yang masing-masing diupayakan diperoleh besaran potensinya. Berdasar pada tipe akuifernya, akuifer dan produktifitasnya dapat dibedakan menjadi tiga kelompok, yaitu (1) *akuifer* dengan aliran melalui pori antar butir, (2) *akuifer* dengan aliran melalui celahan dan ruang antar butir, serta (3) *akuifer* celah dan pori dengan produktivitas kecil dan daerah air bawah tanah langka.

1. *Akuifer* dengan aliran melalui ruang antar butir
 - a. *Akuifer* dengan produktifitas tinggi dan penyebaran luas.
Akuifer berlapis banyak, keterusan sedang sampai tinggi, kedalaman muka air bawah tanah beragam, umumnya dekat permukaan tanah, di beberapa daerah ada di atas muka tanah, debit sumur umumnya lebih dari 10 l/dt.
 - b. *Akuifer* produktif dengan penyebaran luas
Akuifer berlapis banyak, keterusan sedang, kedalaman muka air bawah tanah cukup dangkal, debit sumur mencapai 5-10 l/dt, di beberapa tempat 20 l/dt.
 - c. *Akuifer* produktif sedang dengan penyebaran luas
Akuifer berlapis banyak, keterusan sedang sampai rendah, kedalaman muka air bawah tanah beragam umumnya dekat permukaan tanah, debit sumur umumnya kurang dari 5 l/dt.
 - d. *Akuifer* berproduksi sedang dengan penyebaran setempat
Akuifer dangkal, keterusan sedang sampai rendah, debit sumur umumnya kurang dari 5 l/dt.
2. *Akuifer* dengan aliran melalui celahan dan ruang antar butir
 - a. *Akuifer* produktif tinggi dengan penyebaran luas
Akuifer dengan keterusan dan kisaran kedalaman muka air bawah tanah sangat beragam, debit umumnya lebih dari 5 l/dt, pemunculan mata air banyak dijumpai, beberapa debitnya mencapai lebih dari 500 l/dt, terutama yang muncul dari lava vesikuler.
 - b. *Akuifer* produktif sedang dengan penyebaran luas



Akuifer dengan keterusan sangat beragam, kedalaman muka air bawah tanah umumnya dalam, debit umumnya kurang dari 5 l/dt, mata air umumnya berdebit sedang, muncul terutama pada daerah lekuk lereng

c. *Akuifer* produktif dengan penyebaran setempat

Akuifer dengan keterusan sangat beragam, umumnya air bawah tanah yang tidak dimanfaatkan karena dalam dan mempunyai penyebaran secara setempat.

3. *Akuifer* bercelah atau sarang produktifitas kecil dan daerah air bawah tanah langka

a. *Akuifer* produktifitas kecil dengan penyebaran setempat

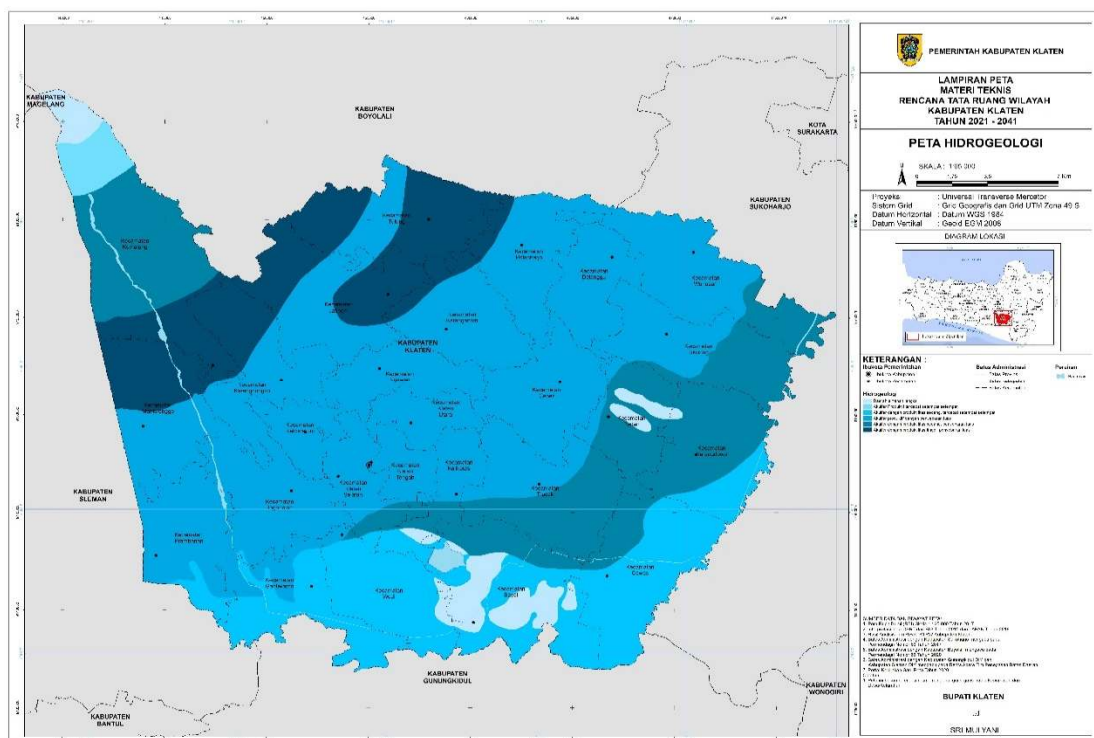
Pada umumnya keterusan sangat rendah, setempat air bawah tanah dalam dan dapat ditemui pada bagian lembah, terdapat pada zona lapukan batuan padu.

b. Air bawah tanah langka

Terdapat pada bukit-bukit atau daerah yang mempunyai kualitas air jelek.

Hidrogeologi di wilayah Kabupaten Klaten dibedakan menjadi:

1. *Akuifer* produktif terdapat setempat;
2. *Akuifer* dengan produktivitas sedang dan penyebaran luas;
3. *Akuifer* dengan produktivitas sedang terdapat setempat;
4. *Akuifer* dengan produktivitas tinggi dan penyebaran luas;
5. *Akuifer* produktif dengan penyebaran luas; dan
6. Daerah air tanah langka.



Sumber: RTRW Kabupaten Klaten Tahun 2021-2041

Gambar 2.7 Peta Hidrogeologi Kabupaten Klaten



2.1.1.7. Penggunaan Lahan

Penggunaan lahan pertanian selama 5 (empat) tahun terakhir yaitu Tahun 2017-2021 terjadi perubahan pola penggunaan lahan sawah irigasi. Penggunaan lahan sawah pada tahun 2017 sebesar 33.021 Ha, pada tahun 2018 sebesar 31.943 Ha, pada tahun 2019 menjadi 31.943 Ha, pada tahun 2020 menjadi 34.682,71 Ha dan pada tahun 2021 menjadi 34.682,71 Ha (Sumber DPU PR, 2021). Perubahan luas Kabupaten Klaten secara administratif menjadi 70.152,02 hektar di tahun 2020 berdasarkan pada hasil pengecekan lapangan dan peta administrasi yang mendapat persetujuan Badan Informasi Geospasial (BIG) serta kesepakatan dengan kementerian ATR/ BPN.

Pada tahun 2017 perubahan luasan penggunaan tanah pertanian ke non pertanian seluas 45,761 Ha, dengan perincian peruntukan: Perumahan 40,2981 Ha, Industri 4,515 Ha, dan Jasa 0,948 Ha. Tahun 2018 perubahan luasan penggunaan tanah pertanian ke non pertanian seluas 61,840 Ha, dengan perincian peruntukan: Perumahan 47,356 Ha, Industri 13,744 Ha, dan Jasa 0,740 Ha. Tahun 2019 perubahan luasan penggunaan tanah pertanian ke non pertanian seluas 81,6 Ha, dengan perincian peruntukan: Perumahan 55,5 Ha, Industri 18,2 Ha, Perusahaan 0,5 Ha, dan Jasa 7,5 Ha. Pada tahun 2020 perubahan luasan penggunaan tanah pertanian ke non pertanian mencapai 93,180 Ha, dengan rincian peruntukan: Perumahan 56,1038 Ha, Industri 10,332 Ha, Perusahaan 25,516 Ha, dan jasa 1,228 Ha. Tahun 2021 perubahan luasan penggunaan tanah pertanian ke non pertanian mencapai 90,71418 Ha, dengan rincian: Perumahan 56,09 Ha, Industri:7,879 Ha, Perusahaan 25,516 Ha, dan jasa 1,228 Ha.

2.1.1.8. Pengembangan Potensi Wilayah

Potensi pengembangan wilayah disusun dengan mengacu pada Pasal 58 Peraturan Daerah Kabupaten Klaten Nomor 10 Tahun 2021 tentang Rencana Tata Ruang Wilayah Kabupaten Klaten Tahun 2021–2041, serta memperhatikan kondisi eksisting wilayah di Kabupaten Klaten. Pengembangan Potensi Wilayah diarahkan dengan memperhatikan pola ruang yang meliputi kawasan lindung dan kawasan budidaya dengan penjelasan sebagai berikut:

1. Kawasan Lindung, terdiri atas:
 - a. Badan air; dengan luas kurang lebih 455 (empat ratus lima puluh lima) hektare terdapat di:
 - 1) Kecamatan Bayat
 - 2) Kecamatan Cawas;
 - 3) Kecamatan Gantiwarno;
 - 4) Kecamatan Jogonalan;



- 5) Kecamatan Juwiring;
 - 6) Kecamatan Karangdowo;
 - 7) Kecamatan Kemalang;
 - 8) Kecamatan Manisrenggo;
 - 9) Kecamatan Prambanan;
 - 10) Kecamatan Trucuk;
 - 11) Kecamatan Wedi; dan
 - 12) Kecamatan Wonosari.
- b. Kawasan Yang Memberikan Perlindungan Terhadap Kawasan Bawahannya; Kawasan yang memberikan perlindungan terhadap kawasan bawahannya berupa kawasan lindung seluas 56 hektar di Kecamatan Bayat.
- c. Kawasan Konservasi; Kawasan Konservasi berupa Kawasan pelestarian alam, yaitu Taman Nasional Gunung Merapi seluas 901 hektar di Kecamatan Kemalang.
- d. Kawasan Lindung Geologi; Kawasan Lindung Geologi berupa cagar alam geologi, yaitu kawasan keunikan batuan dan fosil seluas 7 hektar di Kecamatan Bayat.
- e. Kawasan Cagar Budaya; Kawasan Cagar Budaya meliputi:
- 1) Candi Bubrah, Candi Lumbung, Candi Sewu, Candi Lor/Candirejo, Candi Asu/Gana, Candi Plaosan Lor, Candi Plaosan Kidul, dan Candi Sojiwan, dengan luas kurang lebih 72 (tujuh puluh dua) hektare di Kecamatan Prambanan;
 - 2) Kawasan Pandanaran dengan luas kurang lebih 6 (enam) hektare di Kecamatan Bayat;
 - 3) Candi Karangnongko dan Candi Merak di Kecamatan Karangnongko; Kawasan Pesanggrahan Paku Buwono X di Kecamatan Kemalang; Makam Ki Ageng Gribig di Kecamatan Jatinom;
 - 4) Makam Ki Ageng Perwito di Kecamatan Wonosari;
 - 5) Makam Panembahan Romo di Kecamatan Klaten Selatan;
 - 6) Makam Kyai Melati di Kecamatan Klaten Tengah;
 - 7) Makam Ronggowarsito di Kecamatan Trucuk; dan
 - 8) Makam Syeh Domba di Kecamatan Bayat.
2. Kawasan Budidaya, terdiri atas:
- a. Badan Jalan; Badan Jalan luas kurang lebih 375 (tiga ratus tujuh puluh lima) hektare terdapat di:
- 1) Kecamatan Ceper;
 - 2) Kecamatan Delanggu;
 - 3) Kecamatan Jogonalan;
 - 4) Kecamatan Karanganom;



- 5) Kecamatan Karangnongko;
 - 6) Kecamatan Kebonarum;
 - 7) Kecamatan Klaten Utara;
 - 8) Kecamatan Manisrenggo;
 - 9) Kecamatan Ngawen;
 - 10) Kecamatan Polanharjo; dan
 - 11) Kecamatan Prambanan.
 - 12) Kawasan hutan produksi; Kawasan hutan produksi terdiri atas:
 - 13) Kawasan Hutan Produksi Terbatas; Kawasan Hutan Produksi Terbatas, seluas 199 hektar di Kecamatan Bayat.
 - 14) Kawasan Hutan Produksi Tetap, seluas 394 hektar di Kecamatan Bayat dan Kalikotes.
- b. Kawasan Perkebunan Rakyat; Kawasan Perkebunan Rakyat seluas 2.340 hektar di Kecamatan Bayat, Kecamatan Karangnongko dan Kecamatan Kemalang.
- c. Kawasan pertanian; Kawasan pertanian terdiri atas:
- 1) Kawasan Pertanian Pangan, yaitu Kawasan Pertanian Pangan Berkelanjutan seluas 32.000 hektar yang terdapat di seluruh kecamatan.
 - 2) Kawasan Peternakan; Kawasan Peternakan seluas 251 hektar yang terdapat di:
 - a) Kecamatan Bayat;
 - b) Kecamatan Gantiwarno;
 - c) Kecamatan Jatinom;
 - d) Kecamatan Karangnongko;
 - e) Kecamatan Kemalang;
 - f) Kecamatan Manisrenggo;
 - g) Kecamatan Ngawen;
 - h) Kecamatan Prambanan; dan
 - i) Kecamatan Tulung.
- d. Kawasan Perikanan; Kawasan Perikanan berupa Kawasan Perikanan Budi Daya seluas 82 hektar yang terdapat di :
- 1) Kecamatan Kalikotes;
 - 2) Kecamatan Karangnongko;
 - 3) Kecamatan Karangnongko;
 - 4) Kecamatan Kebonarum;
 - 5) Kecamatan Ngawen;
 - 6) Kecamatan Polanharjo;
 - 7) Kecamatan Prambanan; dan



- 8) Kecamatan Tulung.
- e. Kawasan pertambangan dan energi; Kawasan pertambangan dan energi berupa Kawasan pertambangan mineral, yaitu Kawasan Peruntukan Pertambangan Batuan seluas kurang lebih 65 hektar terdapat di Kecamatan Jatinom dan Kecamatan Tulung.
- f. Kawasan Peruntukan Industri; Kawasan Peruntukan Industri seluas kurang lebih 1.690 hektar yang terdapat di:
 - 1) Kecamatan Bayat;
 - 2) Kecamatan Cawas;
 - 3) Kecamatan Ceper;
 - 4) Kecamatan Delanggu;
 - 5) Kecamatan Gantiwarno;
 - 6) Kecamatan Jatinom;
 - 7) Kecamatan Jogonalan;
 - 8) Kecamatan Juwiring;
 - 9) Kecamatan Kalikotes;
 - 10) Kecamatan Karanganom;
 - 11) Kecamatan Karangdowo;
 - 12) Kecamatan Kebonarum;
 - 13) Kecamatan Klaten Selatan;
 - 14) Kecamatan Klaten Tengah;
 - 15) Kecamatan Klaten Utara;
 - 16) Kecamatan Ngawen;
 - 17) Kecamatan Pedan;
 - 18) Kecamatan Polanharjo;
 - 19) Kecamatan Prambanan;
 - 20) Kecamatan Trucuk;
 - 21) Kecamatan Tulung;
 - 22) Kecamatan Wedi; dan
 - 23) Kecamatan Wonosari.
- g. Kawasan Pariwisata; Kawasan Pariwisata terdiri atas:
 - 1) Kawasan Pariwisata alam meliputi:
 - a) Bukit Sidoguro dengan luas kurang lebih 4 (empat) hektare di Kecamatan Bayat;
 - b) Obyek Mata Air Cokro (OMAC) dengan luas kurang lebih 2 (dua) hektare di Kecamatan Polanharjo dan 3 (tiga) hektare di Kecamatan Tulung;
 - c) Batu Batu Putih di Kecamatan Bayat;
 - d) Bukit Cinta di Kecamatan Bayat;



- e) Bukit Patrum di Kecamatan Bayat;
 - f) Jombor Permai di Kecamatan Bayat;
 - g) Kawah Putih di Kecamatan Bayat;
 - h) Kawasan Lindung Geologi di Kecamatan Bayat;
 - i) Kebon Asri di Kecamatan Bayat;
 - j) Pesona Puncak Arjuna di Kecamatan Bayat;
 - k) Watu Sepur di Kecamatan Bayat;
 - l) Pemandian Jolotundo di Kecamatan Karanganom;
 - m) Umbul Brintik di Kecamatan Kebonarum;
 - n) Umbul Brondong di Kecamatan Kebonarum;
 - o) Umbul Pluneng Tirtomulyani di Kecamatan Kebonarum;
 - p) Umbul Pluneng Tirtomulyono di Kecamatan Kebonarum;
 - q) Deles Indah di Kecamatan Kemalang;
 - r) Girpasang di Kecamatan Kemalang;
 - s) Kalitalang di Kecamatan Kemalang;
 - t) Umbul Gedaren di Kecamatan Jatinom;
 - u) Umbul Susuhan di Kecamatan Ngawen;
 - v) Umbul Besuki di Kecamatan Polanharjo;
 - w) Umbul Kemanten di Kecamatan Polanharjo;
 - x) Umbul Ponggok di Kecamatan Polanharjo;
 - y) Umbul Sigedang–Kapilaler di Kecamatan Polanharjo;
 - z) Pусur Tubing di Kecamatan Polanharjo;
 - aa) Rivermoon Tubing di Kecamatan Polanharjo;
 - bb) Umbul Nilo di Kecamatan Tulung; dan
 - cc) Umbul Pelem di Kecamatan Tulung.
- 2) Kawasan Pariwisata buatan meliputi: Kawasan Pariwisata buatan meliputi:
- a) Museum Gula Jawa Tengah dengan luas kurang lebih 6 (enam) hektare di Kecamatan Jogonalan;
 - b) Tirta Pelangi di Kecamatan Kalikotes;
 - c) Kolam Renang Tirta Indah di Kecamatan Klaten Selatan;
 - d) Kolam Renang Tirta Yudha Bakti di Kecamatan Klaten Selatan;
 - e) Kolam Renang Moon di Kecamatan Klaten Utara;
 - f) Prilon Park di Kecamatan Klaten Utara;
 - g) D’Wangen Ketjeh Resto di Kecamatan Polanharjo;
 - h) Kampung Dolanan Sidowayah di Kecamatan Polanharjo;
 - i) Kawasan Wisata Sibliarak di Kecamatan Polanharjo;
 - j) Kolam Renang Tirta Kamandanu di Kecamatan Polanharjo;



- k) Pemancingan Omah Iwak di Kecamatan Polanharjo;
 - l) Kolam Renang Pancingan 47 di Kecamatan Tulung;
 - m) Kolam Renang Lumintu 1001 di Kecamatan Polanharjo;
 - n) Kolam Renang Sumber Mina di Kecamatan Polanharjo;
 - o) Pemancingan Janti di Kecamatan Polanharjo;
 - p) Ponggok Ciblon di Kecamatan Polanharjo;
 - q) Kolam Renang Galuh Tirtonirmolo di Kecamatan Prambanan;
 - r) Kolam Renang Tirta Kencana Miri di Kecamatan Trucuk;
 - s) Aqua Regia di Kecamatan Tulung;
 - t) Kolam Renang Bale Tirta di Kecamatan Tulung;
 - u) Kolam Renang Pancingan 100 di Kecamatan Tulung;
 - v) Pesona Alam Tirta di Kecamatan Tulung;
 - w) Pemandian Lumban Tirto di Kecamatan Tulung;
 - x) Semego di Kecamatan Tulung;
 - y) Umbul Asri di Kecamatan Tulung; dan
 - z) Pengembangan potensi wisata buatan lainnya di seluruh kecamatan.
- 3) Kawasan Pariwisata budaya meliputi; Kawasan Pariwisata buatan meliputi:
- a) Kampung Pecel Ngerangan di Kecamatan Bayat
 - b) Makam Sunan Pandanaran di Kecamatan Bayat;
 - c) Makam Ki Ageng Gribig di Kecamatan Jatinom;
 - d) Tradisi Yaqowiyu di Kecamatan Jatinom;
 - e) Tugu Waseso dan Menoro Baskoro di Kecamatan Karangnom;
 - f) Candi Merak di Kecamatan Karangnongko;
 - g) Candi Karangnongko di Kecamatan Karangnongko;
 - h) Candi Asu/Gana di Kecamatan Prambanan;
 - i) Candi Bubrah di Kecamatan Prambanan;
 - j) Candi Lor/Candirejo di Kecamatan Prambanan;
 - k) Candi Lumbung di Kecamatan Prambanan;
 - l) Candi Plaosan Kidul di Kecamatan Prambanan;
 - m) Candi Plaosan Lor di Kecamatan Prambanan;
 - n) Candi Sojiwan di Kecamatan Prambanan;
 - o) Makam Ronggo Warsito di Kecamatan Trucuk;
 - p) Makam Ki Ageng Perwito di Kecamatan Wonosari; dan
 - q) Keunikan lokal sebagai desa wisata meliputi:
 - a) Desa Desa Wisata Gununggajah di Kecamatan Bayat;
 - b) Desa Wisata Jarum di Kecamatan Bayat;
 - c) Desa Wisata Jotangan di Kecamatan Bayat;



- d) Desa Wisata Krakitan di Kecamatan Bayat;
 - e) Desa Wisata Ngerangan di Kecamatan Bayat;
 - f) Desa Wisata Paseban di Kecamatan Bayat;
 - g) Desa Wisata Tlingsing di Kecamatan Cawas;
 - h) Desa Wisata Pokak di Kecamatan Ceper;
 - i) Desa Wisata Glagah di Kecamatan Jatinom;
 - j) Desa Wisata Mranggen di Kecamatan Jatinom;
 - k) Desa Wisata Plawikan di Kecamatan Jogonalan;
 - l) Desa Wisata Tanjung di Kecamatan Juwiring;
 - m) Desa Wisata Jimbung di Kecamatan Kalikotes;
 - n) Desa Wisata Beku di Kecamatan Karanganom;
 - o) Desa Wisata Soropaten di Kecamatan Karanganom;
 - p) Desa Wisata Karangnongko di Kecamatan Karangnongko;
 - q) Desa Wisata Malangjiwan di Kecamatan Kebonarum;
 - r) Desa Wisata Ngrundul di Kecamatan Kebonarum;
 - s) Desa Wisata Pluneng di Kecamatan Kebonarum;
 - t) Desa Wisata Balerante di Kecamatan Kemalang;
 - u) Desa Wisata Panggang di Kecamatan Kemalang;
 - v) Desa Wisata Sidorejo di Kecamatan Kemalang;
 - w) Desa Wisata Tegalmulyo di Kecamatan Kemalang;
 - x) Desa Wisata Tlogowatu di Kecamatan Kemalang;
 - y) Desa Wisata Danguran di Kecamatan Klaten Selatan;
 - z) Desa Wisata Nglinggi di Kecamatan Klaten Selatan;
 - aa) Desa Wisata Jomboran di Kecamatan Klaten Tengah;
 - bb) Desa Wisata Duwet di Kecamatan Ngawen;
 - cc) Desa Wisata Manjungan di Kecamatan Ngawen;
 - dd) Desa Wisata Nganjat di Kecamatan Polanharjo;
 - ee) Desa Wisata Ponggok di Kecamatan Polanharjo;
 - ff) Desa Wisata Sidowayah di Kecamatan Polanharjo;
 - gg) Desa Wisata Brajan di Kecamatan Prambanan;
 - hh) Desa Wisata Bugisan di Kecamatan Prambanan;
 - ii) Desa Wisata Kebondalem Kidul di Kecamatan Prambanan;
 - jj) Desa Wisata Melikan di Kecamatan Wedi;
 - kk) Desa Wisata Pasung di Kecamatan Wedi; dan
 - ll) Desa Wisata Sidowarno di Kecamatan Wonosari.
- 4) Kawasan Permukiman; Kawasan Permukiman terdiri atas:
- a) Kawasan Permukiman Perkotaan seluas 10.433 hektar yang terdapat di seluruh kecamatan;



- b) Kawasan Permukiman Perdesaan seluas 20.783 hektar yang meliputi:
- Kecamatan Bayat;
 - Kecamatan Cawas
 - Kecamatan Ceper;
 - Kecamatan Delanggu;
 - Kecamatan Gantiwarno;
 - Kecamatan Jatinom;
 - Kecamatan Jogonalan;
 - Kecamatan Juwiring;
 - Kecamatan Kalikotes;
 - Kecamatan Karanganom;
 - Kecamatan Karangdowo;
 - Kecamatan Karangnongko;
 - Kecamatan Kebonarum;
 - Kecamatan Kemalang;
 - Kecamatan Manisrenggo;
 - Kecamatan Ngawen;
 - Kecamatan Pedan;
 - Kecamatan Polanharjo;
 - Kecamatan Prambanan;
 - Kecamatan Trucuk;
 - Kecamatan Tulung;
 - Kecamatan Wedi; dan
 - Kecamatan Wonosari.
- 5) Kawasan Pertahanan dan Keamanan; Kawasan Pertahanan dan Keamanan meliputi:
- a) Depo Pendidikan dan Latihan Tempur Rindan IV/ Diponegoro dengan luas kurang lebih 28 (dua puluh delapan) hektare terdapat di Kecamatan Klaten Selatan;
- b) Komando Distrik Militer Klaten terdapat di Kecamatan Klaten Tengah;
- c) Kepolisian Resor Klaten terdapat di Kecamatan Klaten Utara;
- d) Lapangan tembak terdapat di Kecamatan Trucuk;
- e) Komando Rayon Militer meliputi :
- Komando Rayon Militer 01/Kota di Kecamatan Klaten Tengah;
 - Komando Rayon Militer 02/Jogonalan di Kecamatan Jogonalan;

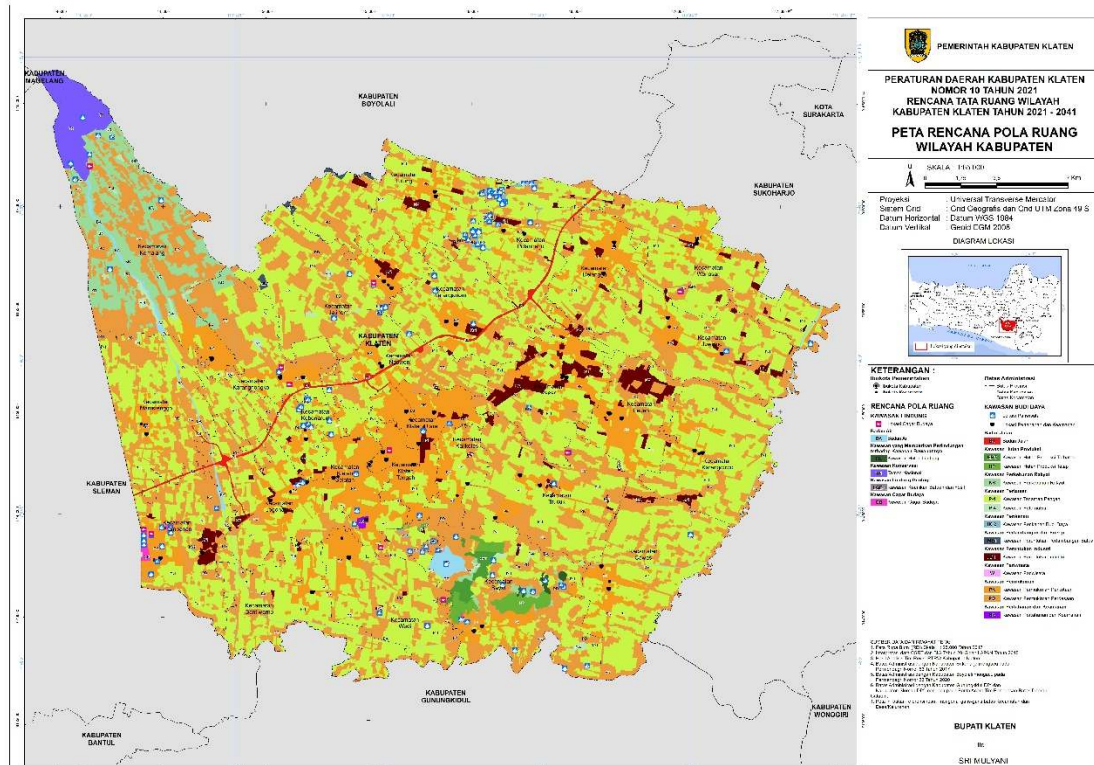


- Komando Rayon Militer 03/Delanggu di Kecamatan Delanggu;
 - Komando Rayon Militer 04/Pedan di Kecamatan Pedan;
 - Komando Rayon Militer 05/Jatinom di Kecamatan Jatinom;
 - Komando Rayon Militer 06/Kebonarum di Kecamatan Klaten Selatan;
 - Komando Rayon Militer 07/Wedi di Kecamatan Wedi;
 - Komando Rayon Militer 08/Ngawen di Kecamatan Ngawen;
 - Komando Rayon Militer 09/ Prambanan di Kecamatan Prambanan;
 - Komando Rayon Militer 10/Gantiwarno di Kecamatan Gantiwarno;
 - Komando Rayon Militer 11/Karangnongko di Kecamatan Karangnongko;
 - Komando Rayon Militer 12/Manisrenggo di Kecamatan Manisrenggo;
 - Komando Rayon Militer 13/ Kemalang di Kecamatan Kemalang;
 - Komando Rayon Militer 14/Karanganom di Kecamatan Karangnom;
 - Komando Rayon Militer 15/ Polanharjo di Kecamatan Polanharjo;
 - Komando Rayon Militer 16/ Tulung di Kecamatan Tulung;
 - Komando Rayon Militer 17/Karangdowo di Kecamatan Karangdowo;
 - Komando Rayon Militer 18/Bayat di Kecamatan Bayat;
 - Komando Rayon Militer 19/Trucuk di Kecamatan Trucuk;
 - Komando Rayon Militer 20/Cawas di Kecamatan Cawas;
 - Komando Rayon Militer 21/Juwiring di Kecamatan Juwiring;
 - Komando Rayon Militer 22/Wonosari di Kecamatan Wonosari;
 - Komando Rayon Militer 23/Ceper di Kecamatan Ceper; dan
 - Komando Rayon Militer 24/Klaten Utara di Kecamatan Klaten Utara.
- f) Kepolisian sektor meliputi:
- Kecamatan Bayat;
 - Kecamatan Cawas;
 - Kecamatan Ceper;
 - Kecamatan Delanggu;
 - Kecamatan Gantiwarno;
 - Kecamatan Jatinom;



- Kecamatan Jogonalan;
- Kecamatan Juwiring;
- Kecamatan Kalikotes;
- Kecamatan Karanganom;
- Kecamatan Karangdowo;
- Kecamatan Karangnongko;
- Kecamatan Kebonarum;
- Kecamatan Kemalang;
- Kecamatan Klaten Tengah;
- Kecamatan Klaten Utara;
- Kecamatan Manisrenggo;
- Kecamatan Ngawen;
- Kecamatan Pedan;
- Kecamatan Polanharjo;
- Kecamatan Prambanan;
- Kecamatan Trucuk;
- Kecamatan Tulung;
- Kecamatan Wedi; dan
- Kecamatan Wonosari.

Peta Pola Ruang untuk kawasan lindung dan kawasan budidaya dapat dilihat pada Gambar berikut.



Sumber: RTRW Kabupaten Klaten Tahun 2011-2041



Gambar 2.8 Peta Pola Ruang Kawasan Lindung dan Kawasan Budidaya Kabupaten Klaten

2.1.1.9. Kondisi Daerah

1. Jumlah Pertumbuhan dan Kepadatan Penduduk

Jumlah penduduk di Kabupaten Klaten tahun 2021 semester I sebanyak 1.276.030 jiwa dengan jumlah penduduk tertinggi di Kecamatan Trucuk yaitu 79.039 jiwa. Sedangkan jumlah penduduk terendah terdapat di Kecamatan Kebonarum yaitu 19.922 jiwa. Jika dilihat dari pertumbuhannya, angka pertumbuhan penduduk di Kabupaten Klaten selama 3 (tiga) tahun terakhir mengalami penurunan. Angka pertumbuhan penduduk di tahun 2016-2017 sebesar 0,62%, tahun 2017-2018 sebesar 1,00%, tahun 2018-2019 sebesar 0,51%, dan tahun 2019-2020 sebesar 0,30%.

Kepadatan penduduk di suatu wilayah dipengaruhi oleh luas wilayah dan jumlah penduduk masing-masing wilayah. Dengan luas wilayah mencapai 701,52 km² dan jumlah penduduk mencapai 1.276.030 jiwa di semester I tahun 2021, maka kepadatan penduduk di Kabupaten Klaten mencapai 1.946 jiwa/km². Kepadatan penduduk tertinggi terdapat di Kecamatan Kebonarum yaitu 6.093 jiwa/km² sedangkan untuk kepadatan terendah yaitu 718 jiwa/km² terdapat di Kecamatan Kemalang. Sebaran jumlah, pertumbuhan, dan kepadatan penduduk dirinci per kecamatan dapat dilihat pada tabel berikut



Tabel 2.4
Jumlah, Pertumbuhan & Kepadatan Penduduk Kabupaten Klaten Tahun 2017-2021

| No | Kecamatan | Penduduk (Jiwa) | | | | | Pertumbuhan Penduduk | Laju Pertumbuhan Penduduk Per Tahun (%) | Luas wilayah (km2) | Kepadatan Penduduk |
|----|--------------|-----------------|--------|--------|--------|--------|----------------------|---|--------------------|--------------------|
| | | 2017 | 2018 | 2019 | 2020 | 2021 | 2020-2021 | 2020-2021 | | |
| 1 | Prambanan | 52.112 | 52.662 | 52.824 | 54.667 | 51.363 | 3.304 | -6,04 | 24,43 | 2.102 |
| 2 | Gantiwarno | 41.060 | 40.609 | 40.696 | 44.262 | 38.642 | 5.620 | -12,70 | 25,64 | 1.507 |
| 3 | Wedi | 54.068 | 54.681 | 54.507 | 57.338 | 52.039 | 5.299 | -9,24 | 24,38 | 2.134 |
| 4 | Bayat | 64.680 | 65.148 | 65.649 | 69.554 | 63.486 | 6.068 | -8,72 | 39,43 | 1.610 |
| 5 | Cawas | 60.047 | 61.359 | 60.690 | 62.222 | 57.548 | 4.674 | -7,51 | 34,47 | 1.670 |
| 6 | Trucuk | 79.409 | 80.740 | 81.715 | 82.901 | 79.039 | 3.862 | -4,66 | 33,81 | 2.338 |
| 7 | Kalikotes | 20.532 | 20.910 | 20.935 | 21.467 | 19.922 | 1.545 | -7,20 | 12,98 | 1.535 |
| 8 | Kebonarum | 59.808 | 61.117 | 61.237 | 63.848 | 58.918 | 4.930 | -7,72 | 9,67 | 6.093 |
| 9 | Jogonalan | 43.245 | 44.181 | 44.373 | 45.378 | 42.941 | 2.437 | -5,37 | 26,7 | 1.608 |
| 10 | Manisrenggo | 37.371 | 38.247 | 38.096 | 39.087 | 36.760 | 2.327 | -5,95 | 26,96 | 1.364 |
| 11 | Karangnongko | 66.196 | 66.963 | 67.619 | 70.048 | 65.094 | 4.954 | -7,07 | 26,74 | 2.434 |
| 12 | Ngawen | 48.592 | 48.831 | 48.990 | 50.421 | 46.907 | 3.514 | -6,97 | 16,97 | 2.764 |
| 13 | Ceper | 46.144 | 45.176 | 45.256 | 47.089 | 43.516 | 3.573 | -7,59 | 24,45 | 1.780 |
| 14 | Pedan | 60.953 | 60.686 | 61.155 | 60.339 | 58.274 | 2.065 | -3,42 | 19,17 | 3.040 |
| 15 | Karangdowo | 64.494 | 64.760 | 64.770 | 62.900 | 62.757 | 143 | -0,23 | 29,23 | 2.147 |
| 16 | Juwiring | 43.917 | 43.248 | 43.661 | 42.267 | 42.124 | 143 | -0,34 | 29,79 | 1.414 |
| 17 | Wonosari | 42.886 | 42.783 | 42.969 | 41.146 | 41.013 | 133 | -0,32 | 31,14 | 1.317 |
| 18 | Delanggu | 47.102 | 47.585 | 47.602 | 46.270 | 46.270 | - | 0,00 | 18,78 | 2.464 |
| 19 | Polanharjo | 55.386 | 55.283 | 55.419 | 53.634 | 53.696 | - 62 | 0,12 | 23,84 | 2.252 |
| 20 | Karanganom | 61.475 | 61.905 | 62.312 | 60.171 | 60.232 | - 61 | 0,10 | 24,06 | 2.503 |
| 21 | Tulung | 39.467 | 39.721 | 40.064 | 39.299 | 39.447 | -148 | 0,38 | 32 | 1.233 |
| 22 | Jatinom | 46.697 | 46.697 | 47.368 | 45.860 | 45.856 | 4 | -0,01 | 35,53 | 1.291 |



| No | Kecamatan | Penduduk (Jiwa) | | | | | Pertumbuhan Penduduk | Laju Pertumbuhan Penduduk Per Tahun (%) | Luas wilayah (km ²) | Kepadatan Penduduk |
|---------------|----------------|------------------|------------------|------------------|------------------|------------------|----------------------|---|---------------------------------|--------------------|
| | | 2017 | 2018 | 2019 | 2020 | 2021 | 2020-2021 | 2020-2021 | | |
| 23 | Kemalang | 37.877 | 37.943 | 38.116 | 37.083 | 37.108 | - 25 | 0,07 | 51,66 | 718 |
| 24 | Klaten Selatan | 48.315 | 48.416 | 49.265 | 48.023 | 47.945 | 78 | -0,16 | 14,43 | 3.323 |
| 25 | Klaten Tengah | 42.361 | 42.264 | 42.634 | 41.620 | 41.206 | 414 | -0,99 | 8,92 | 4.620 |
| 26 | Klaten Utara | 44.518 | 44.965 | 45.687 | 43.908 | 43.927 | - 19 | 0,04 | 10,38 | 4.232 |
| Jumlah | | 1.300.706 | 1.308.712 | 1.316.880 | 1.330.802 | 1.276.030 | 54.772 | -4,12 | 655,56 | 1.946 |

Sumber: Dinas Kependudukan dan Catatan Sipil Kab. Klaten, 2022



2. Penduduk Menurut Struktur Umur

Berdasarkan kelompok umur penduduk di Kabupaten Klaten 69,05% didominasi oleh penduduk usia produktif yaitu antara umur 15-64 tahun yang mencapai 881.070 jiwa. Sedangkan 21,34% lainnya yaitu 272.279 jiwa merupakan penduduk usia non produktif dari usia 0-14 tahun dan 9,61% atau 122.681 jiwa adalah penduduk usia 65 tahun ke atas. Rincian jumlah penduduk menurut kelompok umur dapat dilihat pada tabel berikut:

Tabel 2.5
Jumlah Penduduk Kabupaten Klaten
Menurut Kelompok Umur Tahun 2021

| No | Usia | Jumlah (jiwa) |
|---------------|---------------|------------------|
| 1 | 0 - 4 tahun | 80.137 |
| 2 | 5 - 9 tahun | 93.915 |
| 3 | 10 - 14 tahun | 98.227 |
| 4 | 15 - 19 tahun | 92.735 |
| 5 | 20 - 24 tahun | 92.307 |
| 6 | 25 - 29 tahun | 91.188 |
| 7 | 30 - 34 tahun | 85.043 |
| 8 | 35 - 39 tahun | 98.846 |
| 9 | 40 - 44 tahun | 96.301 |
| 10 | 45 - 49 tahun | 90.521 |
| 11 | 50 - 54 tahun | 87.167 |
| 12 | 55 - 59 tahun | 80.402 |
| 13 | 60 - 64 tahun | 66.560 |
| 14 | 65 - 69 tahun | 47.496 |
| 15 | 70 - 74 tahun | 31.174 |
| 16 | >= 75 tahun | 44.011 |
| Jumlah | | 1.276.030 |

Sumber: Dinas Kependudukan dan Pencatatan Sipil Kabupaten Klaten, 2022*

3. Piramida Penduduk

Piramida penduduk adalah komposisi penduduk berdasarkan usia dan jenis kelamin. Dua diagram batang, pada satu sisi menunjukkan jumlah penduduk laki-laki dan pada sisi lainnya bisa menunjukkan jumlah penduduk perempuan dalam kelompok interval usia penduduk lima tahunan. Penduduk laki-laki biasanya digambarkan di sebelah kiri dan penduduk wanita di sebelah kanan. Grafik dapat menunjukkan jumlah penduduk atau prosentase jumlah penduduk terhadap jumlah penduduk total.

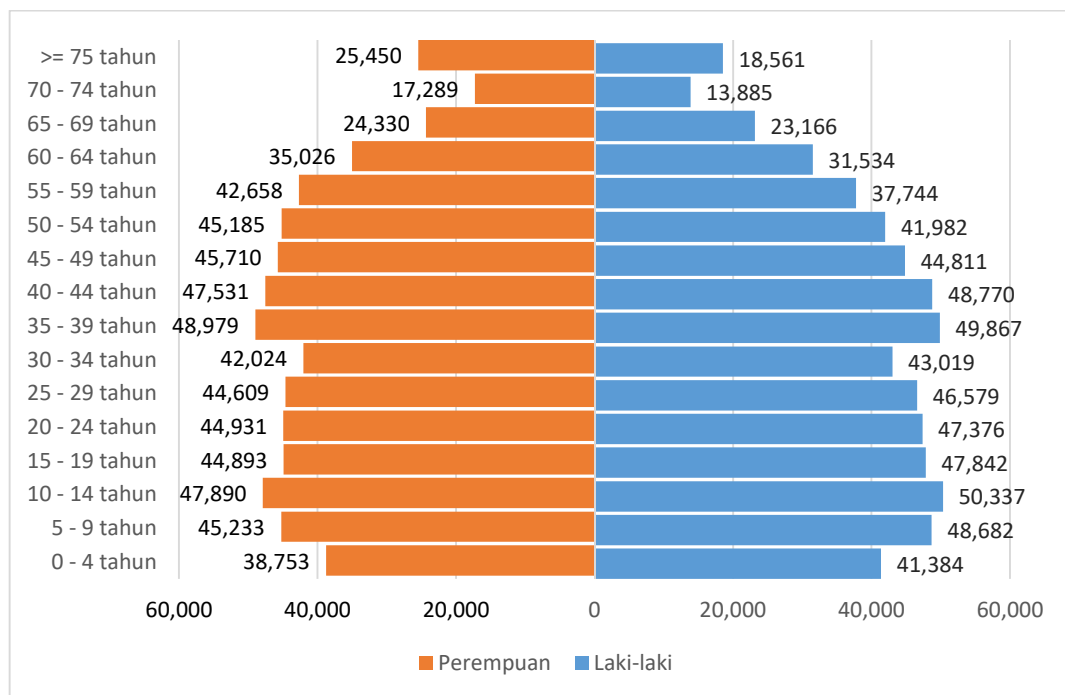
Tabel 2.6
Prosentase Jumlah Penduduk Kabupaten Klaten
Menurut Jenis Kelamin Tahun 2021

| No | Usia | Laki-laki | Perempuan | Jumlah (jiwa) |
|----|---------------|-----------|-----------|---------------|
| 1 | 0 - 4 tahun | 41.384 | 38.753 | 80.137 |
| 2 | 5 - 9 tahun | 48.682 | 45.233 | 93.915 |
| 3 | 10 - 14 tahun | 50.337 | 47.890 | 98.227 |



| No | Usia | Laki-laki | Perempuan | Jumlah (jiwa) |
|---------------|---------------|----------------|----------------|------------------|
| 4 | 15 - 19 tahun | 47.842 | 44.893 | 92.735 |
| 5 | 20 - 24 tahun | 47.376 | 44.931 | 92.307 |
| 6 | 25 - 29 tahun | 46.579 | 44.609 | 91.188 |
| 7 | 30 - 34 tahun | 43.019 | 42.024 | 85.043 |
| 8 | 35 - 39 tahun | 49.867 | 48.979 | 98.846 |
| 9 | 40 - 44 tahun | 48.770 | 47.531 | 96.301 |
| 10 | 45 - 49 tahun | 44.811 | 45.710 | 90.521 |
| 11 | 50 - 54 tahun | 41.982 | 45.185 | 87.167 |
| 12 | 55 - 59 tahun | 37.744 | 42.658 | 80.402 |
| 13 | 60 - 64 tahun | 31.534 | 35.026 | 66.560 |
| 14 | 65 - 69 tahun | 23.166 | 24.330 | 47.496 |
| 15 | 70 - 74 tahun | 13.885 | 17.289 | 31.174 |
| 16 | >= 75 tahun | 18.561 | 25.450 | 44.011 |
| Jumlah | | 635.539 | 640.491 | 1.276.030 |

Sumber: Dinas Kependudukan dan Pencatatan Sipil Kab. Klaten, 2022



Sumber: Dinas Kependudukan dan Pencatatan Sipil Kabupaten Klaten, 2022

Gambar 2.9 Piramida Penduduk Kabupaten Klaten Tahun 2021

Penduduk di Kabupaten Klaten sebagian besar merupakan kelompok usia produktif (usia 15-64 tahun ke atas). Berdasarkan jumlah penduduk yang tervalidasi, mengakibatkan pergeseran Rasio Beban Tanggungan (RBT) sebagaimana dilihat pada tabel dibawah ini.

Tabel 2.7
Rasio Beban Tanggungan (RBT) Kabupaten Klaten
Tahun 2017-2021

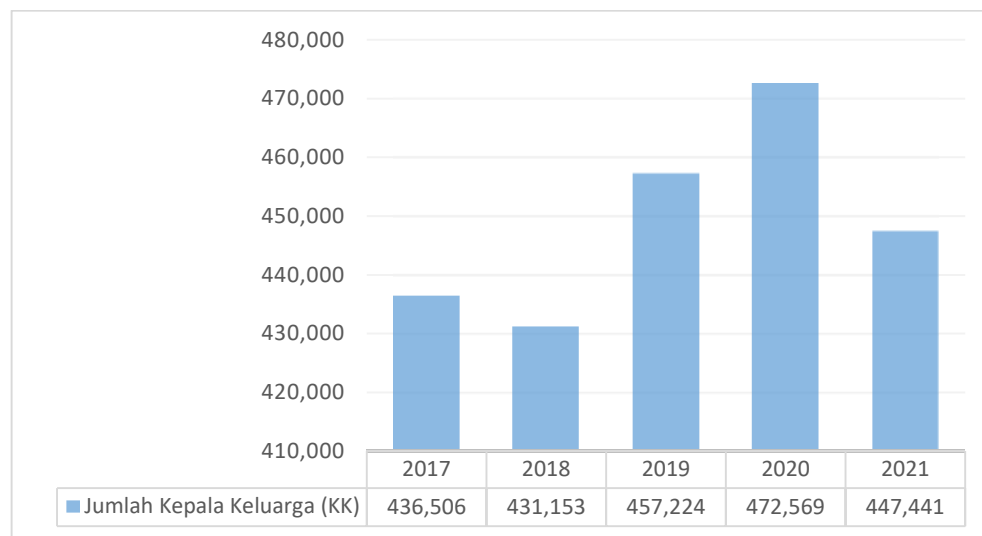
| No | Tahun | Penduduk Kelompok Umur | | | Jumlah Penduduk | Persentase RBT |
|----|-------|------------------------|---------|---------|-----------------|----------------|
| | | 0-14 | 15-64 | 65+ | | |
| 1 | 2017 | 275.208 | 907.665 | 125.839 | 1.308.712 | 44,18% |
| 2 | 2018 | 263.474 | 911.174 | 142.232 | 1.316.880 | 44,53% |
| 3 | 2019 | 272.466 | 903.579 | 147.564 | 1.323.609 | 46,49% |



| No | Tahun | Penduduk Kelompok Umur | | | Jumlah Penduduk | Persentase RBT |
|----|-------|------------------------|---------|---------|-----------------|----------------|
| | | 0-14 | 15-64 | 65+ | | |
| 4 | 2020 | 274.675 | 918.244 | 137.883 | 1.330.802 | 44.93% |
| 5 | 2021 | 271.615 | 878.814 | 126.106 | 1.276.535 | 45,26% |

Sumber: Dinas Kependudukan dan Pencatatan Sipil Kabupaten Klaten, 2022

Disamping RBT sebagaimana tersebut di atas, jumlah Kepala Keluarga (KK) yang semula sejumlah 472.569 KK pada Tahun 2020 menjadi 449.441 KK pada Semester II Tahun 2021 (atau berkurang sebanyak 23.128 KK). Hal ini disebabkan adanya penertiban administrasi kependudukan (setiap penduduk yang sudah menikah wajib memiliki KK tersendiri). Gambaran perkembangan jumlah Kepala Keluarga Kabupaten Klaten Tahun 2017-2021 disajikan pada gambar dibawah ini



Sumber: Dinas Kependudukan dan Pencatatan Sipil Kabupaten Klaten, 2022

Gambar 2.10 Perkembangan Jumlah Kepala Keluarga (KK) Kabupaten Klaten Tahun 2017-2021

2.2. Aspek Kesejahteraan Masyarakat

2.2.1. Fokus Kesejahteraan dan Pemerataan Ekonomi

2.2.1.1. Pertumbuhan Ekonomi

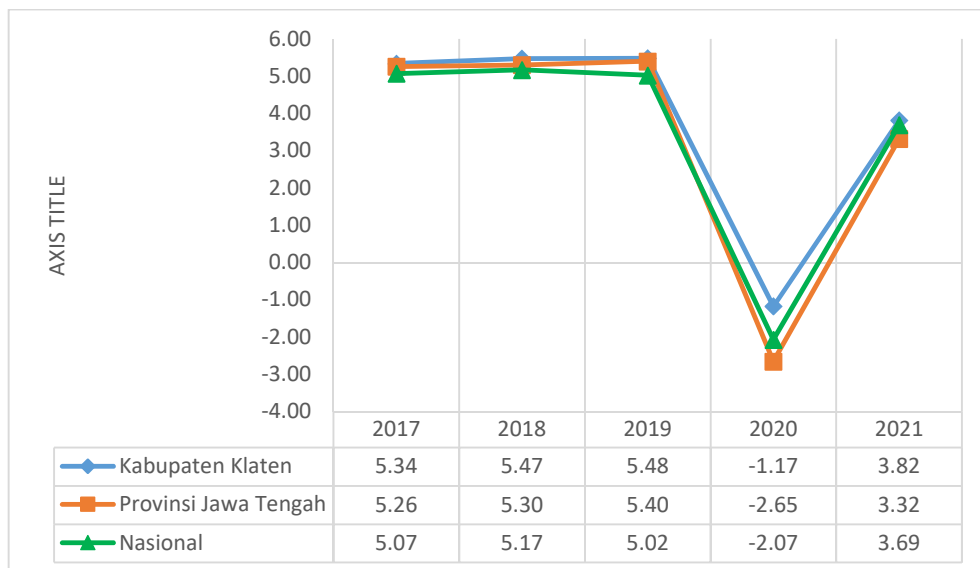
Pertumbuhan ekonomi atau *economic growth*, merupakan proses kenaikan output per kapita yang dimiliki suatu daerah dalam jangka panjang atau perubahan tingkat kegiatan ekonomi suatu daerah yang terjalin dalam periode tertentu atau akumulasi dari tahun ke tahun. Pertumbuhan ekonomi juga di definisikan sebagai suatu proses perubahan kondisi perekonomian suatu daerah secara berkesinambungan menuju keadaan yang lebih baik dalam periode tertentu.

Pertumbuhan perekonomian Kabupaten Klaten selama Tahun 2017-2021 menunjukkan kinerja positif, hal ini ditunjang adanya pertumbuhan sektor UMKM dan lapangan usaha yang mendukung peningkatan sektor jasa. Pada tahun 2017 sebesar 5,34%, Tahun 2018 sebesar 5,47% dan pada tahun 2019 tumbuh sebesar



5,48% dan hal ini sebagai dampak adanya pelaksanaan program pembangunan yang sinergis antar sektor. Namun pada tahun 2020 pertumbuhan ekonomi menunjukkan kinerja yang melambat yaitu sebesar -1,17% hal ini disebabkan adanya dampak wabah pandemi *Covid-19* dan diberlakukannya kebijakan Pembatasan Sosial Berskala Besar (PSBB) dan adanya pembatasan pergerakan masyarakat untuk berkerumun, dimana jika dibandingkan dengan tahun 2019 maka banyak sektor lapangan usaha yang mengalami penurunan kecuali sektor informasi dan komunikasi; sektor jasa keuangan dan asuransi serta sector jasa kesehatan dan kegiatan sosial.yang mengalami kenaikan.

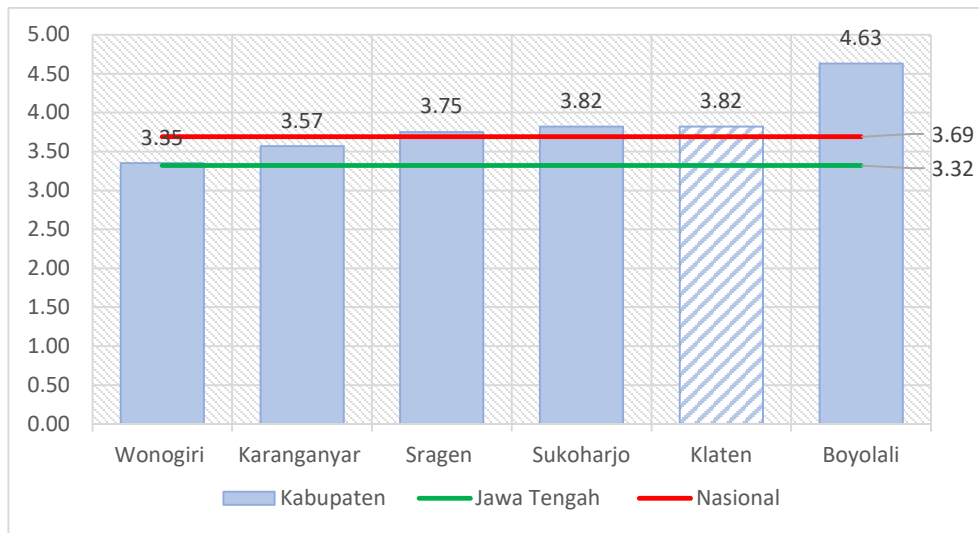
Pada tahun 2021 tercatat mengalami pertumbuhan positif yaitu sebesar 3,82%. Hampir semua lapangan usaha mencatat pertumbuhan positif. Hal ini dikarenakan sudah agak melandainya pandemic *Covid-19 Varian Omicron* yang tidak seganas *Covid-19 Varian Delta*, sehingga mobilitas masyarakat sudah mulai meningkat dan perekonomian perlahan sudah mulai bangkit kembali. Kondisi tersebut sama halnya dengan Provinsi dan Nasional yang ditahun 2021 menunjukkan pertumbuhan positif. Perbandingan pertumbuhan perekonomian antara Kabupaten Klaten, Provinsi Jawa Tengah dan Nasional selama Tahun 2017-2020 dapat dilihat pada gambar dibawah ini.



Sumber : BPS Kab. Klaten, 2022

Gambar 2.11 Perbandingan Pertumbuhan Perekonomian Antara Kabupaten Klaten, Provinsi Jawa Tengah dan Nasional Tahun 2017-2021

Apabila dibandingkan dengan Kabupaten disekitarnya pertumbuhan ekonomi Kabupaten Klaten berada di peringkat kedua setelah Kabupaten Boyolali (4,63%). Pertumbuhan ekonomi Kabupaten Klaten berada diatas rata-rata Nasional (3,69%) dan Provinsi Jawa Tengah (3,32%). Selengkapnya dapat dilihat pada gambar berikut.



Sumber : BPS Kab. Klaten, 2022

Gambar 2.12 Perkembangan Pertumbuhan Ekonomi Kabupaten Klaten, dibandingkan dengan Kabupaten Sekitar Tahun 2021

Pertumbuhan Produk Domestik Regional Bruto (PDRB) Kabupaten Klaten Atas Dasar Harga Konstan 2010 selama Tahun 2017-2019 tumbuh secara positif, namun demikian pada tahun 2020 mengalami kontraksi sebesar -1,17% dan pada tahun 2021 kembali meningkat seiring dengan telah melandainya Pandemi Covid-19.

Pertumbuhan riil sektoral tahun 2021 mengalami fluktuasi dari tahun sebelumnya, pertumbuhan tertinggi dicapai oleh sektor konstruksi sebesar 8,90%, selanjutnya sektor penyediaan akomodasi dan makan minum sebesar 8,81%; sektor pengadaan listrik dan gas sebesar 7,56%, kemudian sektor pengadaan air, pengelolaan sampah, limbah dan daur ulang sebesar 6,57%,; sektor perdagangan besar dan eceran; reparasi mobil dan sepeda motor sebesar 5,65%. Sektor yang mengalami pertumbuhan paling rendah adalah sektor administrasi pemerintahan, pertahanan, dan jaminan sosial yaitu sebesar -1,32%.

**Tabel 2.8
Laju Pertumbuhan Produk Domestik Regional Bruto Atas Dasar Harga Konstan 2010 Menurut Lapangan Usaha di Kabupaten Klaten (%) Tahun 2017–2021**

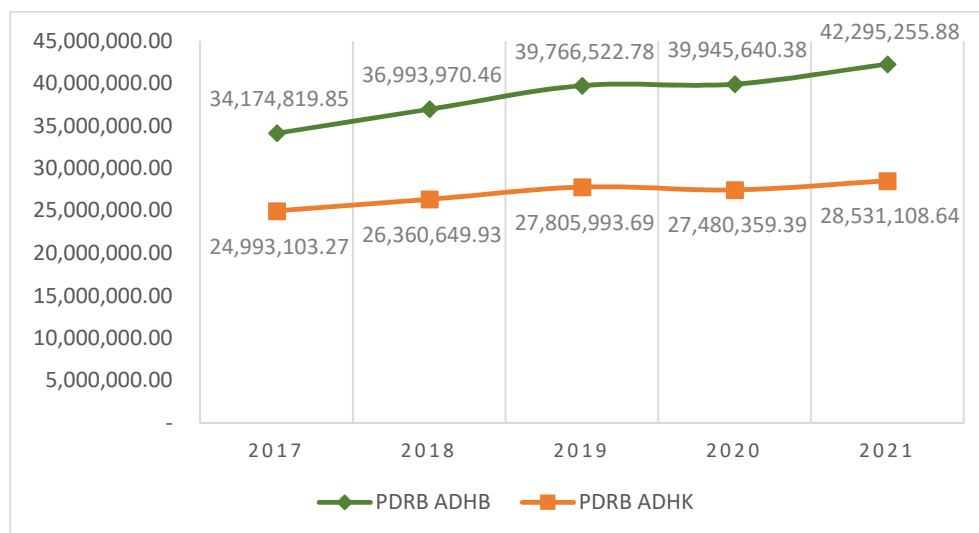
| Kategori | 2017 | 2018 | 2019 | 2020 | 2021 |
|---|-------|-------|-------|--------|------|
| Pertanian, Kehutanan, dan perikanan | 1,10 | 2,21 | 0,52 | 2,12 | 1,14 |
| Pertambangan dan Penggalian | 4,50 | 3,18 | 3,15 | -0,26 | 4,62 |
| Industri Pengolahan | 6,25 | 5,98 | 6,5 | -1,2 | 3,68 |
| Pengadaan Listrik dan Gas | 6,40 | 6,43 | 5,42 | 4,51 | 7,56 |
| Pengadaan Air, Pengelolaan Sampah, Limbah dan Daur Ulang | 6,47 | 5,50 | 5,73 | 2,99 | 6,57 |
| Konstruksi | 6,66 | 6,77 | 6,56 | -1,96 | 8,9 |
| Perdagangan besar dan eceran; reparasi mobil dan sepeda motor | 3,87 | 4,17 | 4,31 | -4,79 | 5,65 |
| Transportasi dan Pergudangan | 5,35 | 4,79 | 4,96 | -28,35 | 2,13 |
| Penyediaan Akomodasi dan Makan Minum | 6,91 | 7,77 | 7,88 | -5,03 | 8,81 |
| Informasi dan Komunikasi | 13,02 | 11,71 | 11,84 | 17,84 | 5,43 |
| Jasa Keuangan dan Asuransi | 4,34 | 3,50 | 3,12 | 3,51 | 1,99 |



| Kategori | 2017 | 2018 | 2019 | 2020 | 2021 |
|--|-------------|-------------|-------------|--------------|-------------|
| Real Estate | 5,89 | 4,98 | 4,66 | -0,24 | 2,19 |
| Jasa Perusahaan | 8,07 | 7,57 | 10,35 | -7,04 | 3,22 |
| Administrasi Pemerintahan, Pertahanan, dan Jaminan Sosial Wajib | 3,21 | 3,34 | 1,61 | -1,26 | -1,32 |
| Jasa Pendidikan | 5,75 | 7,03 | 7,11 | -0,18 | 0,12 |
| Jasa Kesehatan dan Kegiatan Sosial | 8,49 | 9,06 | 9,23 | 8,34 | 0,33 |
| Jasa lainnya | 8,84 | 8,97 | 8,87 | -5,56 | 0,66 |
| PDRB Total | 5,34 | 5,47 | 5,48 | -1,17 | 3,82 |

Sumber : BPS Kabupaten Klaten, 2022

Perekonomian Kabupaten Klaten berdasarkan besaran Produk Domestik Regional Bruto (PDRB) atas dasar harga berlaku tahun 2021 mencapai Rp42.295.255,88 sedangkan atas dasar harga konstan mencapai Rp28.531.108,64. PDRB atas dasar harga berlaku memperlihatkan struktur perekonomian berdasarkan lapangan usaha. Sementara PDRB atas dasar harga konstan 2010 memperlihatkan tingkat pertumbuhan ekonomi sebagai refleksi capaian yang diperoleh dalam pembangunan.



Sumber : BPS Kabupaten Klaten, 2022

Gambar 2.13 Perkembangan PDRB ADHB dan ADHK Kabupaten Klaten Tahun 2017-2021

Nilai PDRB ADHB Kabupaten Klaten selama tahun 2017 hingga 2021 menunjukkan peningkatan, dari Rp.34.174.819,85 menjadi sebesar Rp.42.295.255,88 ditahun 2021. Pembentukan PDRB Kabupaten Klaten selama ditahun 2021 didominasi oleh lapangan usaha industri pengolahan sebesar Rp.15.944.978,09 (37,70%); perdagangan besar dan eceran; reparasi mobil dan sepeda motor sebesar Rp6.575.704,50 (15,55%); Pertanian, Kehutanan, dan Perikanan sebesar Rp4.419.237,96 (10,45%) dan lapangan usaha konstruksi sebesar Rp2.850.689,73 (6,74%). Sementara peranan lapangan usaha-lapangan usaha lainnya masing-masing berada dibawah 5 (lima) persen. Kontribusi masing-masing lapangan usaha dalam pembentukan PDRB Kabupaten Klaten ditunjukkan dalam tabel dibawah ini.



Tabel 2.9
Nilai PDRB Atas Dasar Harga Berlaku Kabupaten Klaten Tahun 2017-2021 (dalam Juta Rupiah)

| No | Lapangan Usaha | 2017 | | 2018 | | 2019 | | 2020 | | 2021 | |
|---------------------------------------|---|----------------------|---------------|----------------------|---------------|----------------------|---------------|----------------------|---------------|----------------------|---------------|
| | | Juta Rupiah | % | Juta Rupiah | % | Juta Rupiah | % | Juta Rupiah | % | Juta Rupiah | % |
| A | Pertanian, Kehutanan, dan Perikanan | 3.880.677,98 | 11,360 | 4.085.964,24 | 11,04 | 4.176.852,40 | 10,50 | 4.365.911,77 | 10,93 | 4.419.237,96 | 10,45 |
| B | Pertambangan dan Penggalian | 1.112.144,57 | 3,250 | 1.177.376,22 | 3,18 | 1.245.553,58 | 3,13 | 1.253.648,24 | 3,14 | 1.326.274,59 | 3,14 |
| C | Industri Pengolahan | 12.446.837,51 | 36,420 | 13.611.869,50 | 36,79 | 14.724.441,24 | 37,03 | 14.934.776,20 | 37,39 | 15.944.978,09 | 37,70 |
| D | Pengadaan Listrik dan Gas | 50.784,96 | 0,150 | 55.741,58 | 0,15 | 58.861,29 | 0,15 | 61.152,53 | 0,15 | 65.392,96 | 0,15 |
| E | Pengadaan Air; Pengelolaan Sampah, Limbah, dan Daur Ulang | 14.143,63 | 0,040 | 14.964,95 | 0,04 | 16.371,66 | 0,04 | 17.009,23 | 0,04 | 18.373,07 | 0,04 |
| F | Konstruksi | 2.094.601,40 | 6,130 | 2.333.361,55 | 6,31 | 2.547.897,54 | 6,41 | 2.515.483,15 | 6,30 | 2.850.689,73 | 6,74 |
| G | Perdagangan Besar dan Eceran; Reparasi Mobil dan Sepeda Motor | 5.631.766,56 | 16,480 | 6.000.014,15 | 16,22 | 6.430.015,48 | 16,17 | 6.145.077,58 | 15,38 | 6.575.704,50 | 15,55 |
| H | Transportasi dan Pergudangan | 690.596,13 | 2,020 | 729.681,82 | 1,97 | 779.971,91 | 1,96 | 576.288,34 | 1,44 | 604.748,01 | 1,43 |
| I | Penyediaan Akomodasi dan Makan Minum | 1.180.067,24 | 3,450 | 1.284.456,54 | 3,47 | 1.404.195,46 | 3,53 | 1.357.399,84 | 3,40 | 1.519.957,83 | 3,59 |
| J | Informasi dan Komunikasi | 1.119.938,75 | 3,280 | 1.252.092,63 | 3,38 | 1.419.789,34 | 3,57 | 1.674.713,98 | 4,19 | 1.766.199,59 | 4,18 |
| K | Jasa Keuangan dan Asuransi | 1.175.828,75 | 3,440 | 1.259.961,03 | 3,41 | 1.321.513,91 | 3,32 | 1.366.584,47 | 3,42 | 1.461.024,47 | 3,45 |
| L | Real Estat | 444.310,49 | 1,300 | 477.618,78 | 1,29 | 509.514,95 | 1,28 | 510.799,94 | 1,28 | 528.373,67 | 1,25 |
| M.N | Jasa Perusahaan | 115.088,85 | 0,340 | 126.797,73 | 0,34 | 143.271,72 | 0,36 | 135.864,52 | 0,34 | 141.787,85 | 0,34 |
| O | Administrasi Pemerintahan, Pertahanan, dan Jaminan Sosial Wajib | 844.376,28 | 2,470 | 882.410,22 | 2,39 | 908.656,78 | 2,28 | 910.583,18 | 2,28 | 890.528,77 | 2,11 |
| P | Jasa Pendidikan | 2.379.643,26 | 6,960 | 2.606.214,15 | 7,05 | 2.881.198,28 | 7,25 | 2.898.739,98 | 7,26 | 2.942.318,98 | 6,96 |
| Q | Jasa Kesehatan dan Kegiatan Sosial | 409.870,96 | 1,200 | 452.676,88 | 1,22 | 495.228,51 | 1,25 | 550.782,80 | 1,38 | 557.970,43 | 1,32 |
| R.S.T.U | Jasa Lainnya | 584.142,53 | 1,710 | 642.768,49 | 1,74 | 703.188,73 | 1,77 | 670.824,63 | 1,68 | 681.695,38 | 1,61 |
| Produk Domestik Regional Bruto | | 34.174.819,85 | 100,00 | 36.993.970,46 | 100,00 | 39.766.522,78 | 100,00 | 39.945.640,38 | 100,00 | 42.295.255,88 | 100,00 |

Sumber : BPS Kabupaten Klaten, 2022



PDRB atas dasar Harga Konstan di Kabupaten Klaten selama Tahun 2017-2021 mengalami kenaikan dari sebesar Rp. 24.993.103,27 juta pada tahun 2017 meningkat menjadi sebesar Rp. 27.805.993,69 juta pada tahun 2019, namun demikian pada tahun 2020 tumbuh melambat menjadi sebesar Rp. 27.480.359,39 juta dikarenakan adanya dampak Covid-19, sedangkan pada tahun 2021 kembali mengalami peningkatan sebesar Rp. 28.531.108,64,- seiring dengan telah melandainya pandemi Covid-19.

Jika dilihat Atas Dasar Harga Konstan sumbangan sektor PDRB berdasarkan lapangan usaha terjadi pertumbuhan yang fluktuatif, ada yang mengalami kenaikan namun juga ada yang menurun. Pada Tahun 2021, kontribusi terbesar atas dasar harga konstan masih disumbang oleh sektor Industri Pengolahan sebesar 37,7% atau Rp. 9.832.836,19 juta. Sektor ini mengalami pertumbuhan yang meningkat dari tahun ke tahun dimana tumbuh tidak saja ditunjukkan dengan berkembangnya usaha kecil mikro dan industri olahan, tetapi juga ditunjang menguatnya daya beli masyarakat yang menopang tumbuhnya perekonomian daerah. Sementara sektor perdagangan besar dan eceran, reparasi mobil dan sepeda motor meskipun tumbuh melambat, tetapi apabila dilihat dari nilai investasi mempunyai peluang usaha untuk meningkatkan kesejahteraan masyarakat untuk mengatasi pengangguran. Selengkapnya dapat dilihat pada tabel berikut .



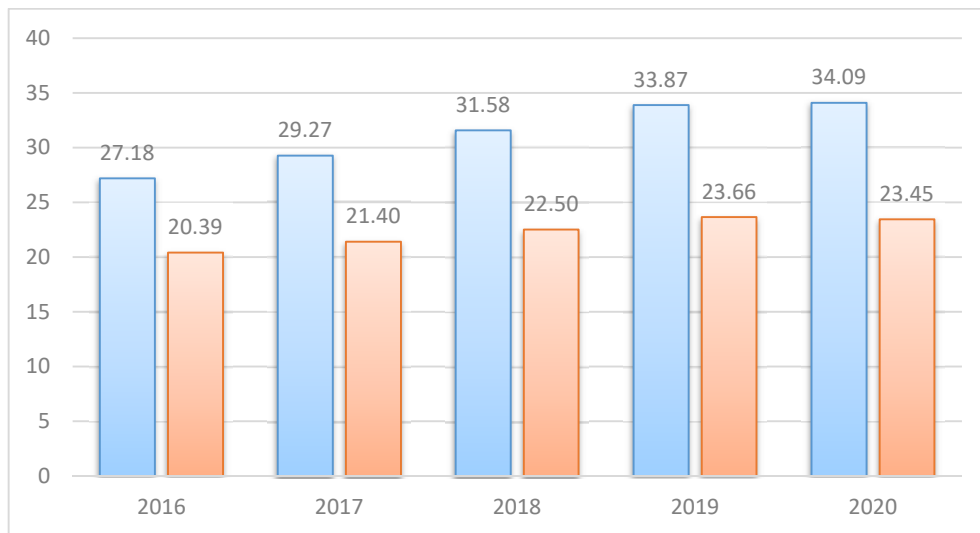
Tabel 2.10
Nilai PDRB Atas Dasar Harga Konstan Kabupaten Klaten Tahun 2017-2021 (dalam Juta rupiah)

| No | Lapangan Usaha | 2017 | | 2018 | | 2019 | | 2020 | | 2021 | |
|---------------------------------------|---|----------------------|-------------|----------------------|-------------|----------------------|-------------|----------------------|--------------|----------------------|-------------|
| | | Juta Rupiah | % | Juta Rupiah | % | Juta Rupiah | % | Juta Rupiah | % | Juta Rupiah | % |
| A | Pertanian, Kehutanan, dan Perikanan | 2.845.097,06 | 1,10 | 2.908.070,61 | 2,21 | 2.923.116,92 | 0,52 | 2.985.130,18 | 2,12 | 3.019.021,65 | 1,14 |
| B | Pertambangan dan Penggalian | 664.166,20 | 4,50 | 685.313,55 | 3,18 | 706.900,93 | 3,15 | 705.045,28 | -0,26 | 737.587,14 | 4,62 |
| C | Industri Pengolahan | 8.504.714,04 | 6,25 | 9.013.718,21 | 5,98 | 9.599.530,72 | 6,5 | 9.483.870,46 | -1,2 | 9.832.836,19 | 3,68 |
| D | Pengadaan Listrik dan Gas | 44.249,82 | 6,40 | 47.094,12 | 6,43 | 49.644,40 | 5,42 | 51.883,91 | 4,51 | 55.806,25 | 7,56 |
| E | Pengadaan Air; Pengelolaan Sampah, Limbah, dan Daur Ulang | 12.826,81 | 6,47 | 13.532,60 | 5,50 | 14.308,02 | 5,73 | 14.735,75 | 2,99 | 15.704,43 | 6,57 |
| F | Konstruksi | 1.531.575,76 | 6,66 | 1.635.233,26 | 6,77 | 1.742.475,03 | 6,56 | 1.708.276,48 | -1,96 | 1.860.298,20 | 8,9 |
| G | Perdagangan Besar dan Eceran; Reparasi Mobil dan Sepeda Motor | 4.531.078,43 | 3,87 | 4.719.954,10 | 4,17 | 4.923.412,16 | 4,31 | 4.687.427,19 | -4,79 | 4.952.335,78 | 5,65 |
| H | Transportasi dan Pergudangan | 597.101,45 | 5,35 | 625.692,51 | 4,79 | 656.720,86 | 4,96 | 470.525,49 | -28,35 | 480.537,60 | 2,13 |
| I | Penyediaan Akomodasi dan Makan Minum | 944.707,06 | 6,91 | 1.018.074,62 | 7,77 | 1.098.344,48 | 7,88 | 1.043.075,16 | -5,03 | 1.134.935,21 | 8,81 |
| J | Informasi dan Komunikasi | 1.026.807,26 | 13,02 | 1.147.054,83 | 11,71 | 1.282.866,12 | 11,84 | 1.511.722,42 | 17,84 | 1.593.773,40 | 5,43 |
| K | Jasa Keuangan dan Asuransi | 857.588,05 | 4,34 | 887.591,04 | 3,50 | 915.313,03 | 3,12 | 947.448,17 | 3,51 | 966.281,26 | 1,99 |
| L | Real Estat | 382.324,67 | 5,89 | 401.354,47 | 4,98 | 420.057,59 | 4,66 | 419.048,02 | -0,24 | 428.221,51 | 2,19 |
| M.N | Jasa Perusahaan | 83.734,52 | 8,07 | 90.076,27 | 7,57 | 99.395,27 | 10,35 | 92.396,90 | -7,04 | 95.374,60 | 3,22 |
| O | Administrasi Pemerintahan, Pertahanan, dan Jaminan Sosial Wajib | 610.862,34 | 3,21 | 631.265,14 | 3,34 | 641.455,60 | 1,61 | 633.375,54 | -1,26 | 625.039,05 | -1,32 |
| P | Jasa Pendidikan | 1.607.474,21 | 5,75 | 1.720.401,03 | 7,03 | 1.842.721,54 | 7,11 | 1.839.363,29 | -0,18 | 1.841.649,34 | 0,12 |
| Q | Jasa Kesehatan dan Kegiatan Sosial | 282.328,51 | 8,49 | 307.894,68 | 9,06 | 336.313,36 | 9,23 | 364.377,77 | 8,34 | 365.587,92 | 0,33 |
| R.S.T.U | Jasa Lainnya | 466.467,08 | 8,84 | 508.328,89 | 8,97 | 553.417,66 | 8,87 | 522.657,38 | -5,56 | 526.119,11 | 0,66 |
| Produk Domestik Regional Bruto | | 24.993.103,27 | 5,34 | 26.360.649,93 | 5,47 | 27.805.993,69 | 5,48 | 27.480.359,39 | -1,17 | 28.531.108,64 | 3,82 |

Sumber : BPS Kabupaten Klaten, 2022



Pertumbuhan PDRB per Kapita Tahun 2020 mengalami kenaikan seiring dengan pertumbuhan PDRB Atas Dasar Harga Berlaku. Gambaran pertumbuhan PDRB per Kapita sebagaimana dapat dilihat pada gambar dibawah ini.



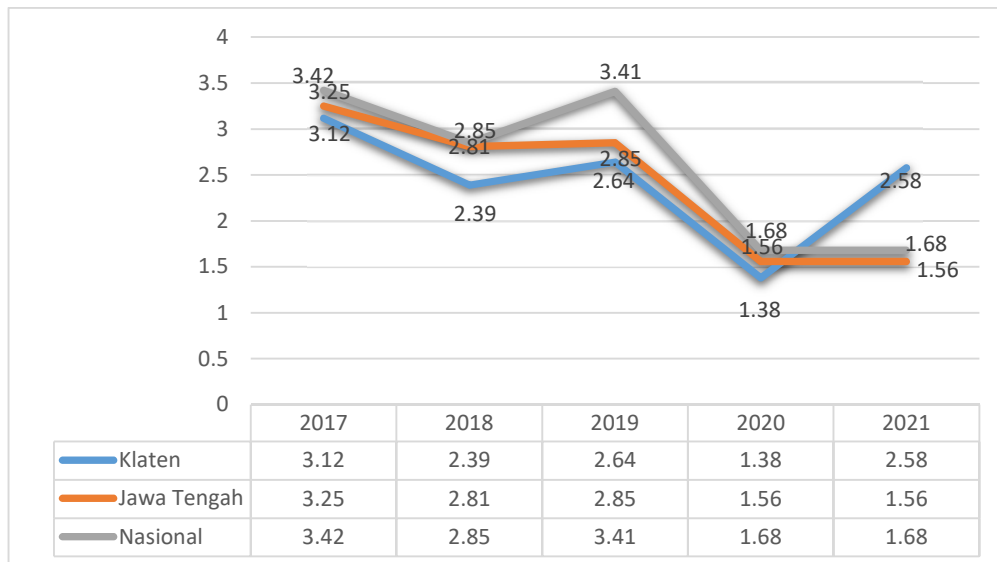
Sumber : BPS Kab. Klaten, 2022

Gambar 2.14 Perkembangan PDRB Per Kapita Atas Dasar Harga Berlaku Kabupaten Klaten Tahun 2016-2020

2.2.1.2. Inflasi

Perkembangan inflasi di Kabupaten Klaten selama Tahun 2017-2021 mengalami fluktuatif. Inflasi di Kabupaten Klaten pada Tahun 2017 sebesar 2,6% atau lebih tinggi dibanding Tahun 2021 sebesar 2,58%. Sedangkan untuk tahun 2020 inflasi Kabupaten Klaten sebesar 1,38%, sehingga selama satu tahun terakhir banyak terjadi perubahan harga barang dan jasa kebutuhan pokok pembentuk tingkat inflasi daerah. Perubahan harga banyak terjadi pada kelompok perlengkapan, peralatan dan pemeliharaan rutin rumah tangga sebesar 2,69%, kelompok transportasi sebesar 1,16%, kelompok pengeluaran untuk rekreasi, olah raga dan budaya sebesar 3,12%, kelompok kesehatan sebesar 12,9%, kelompok pendidikan sebesar 5,35% serta untuk kelompok pengeluaran lainnya selebihnya.

Dengan demikian, perubahan harga selama kurun waktu satu tahun terakhir didominasi untuk sector pengeluaran keperluan kesehatan dan pendidikan. Hal ini dapat di pahami bahwa pada tahun 2021 masih terjadi masa pandemi covid-19 varian delta dan kegiatan proses belajar mengajar untuk siswa-siswi sekolah masih dilaksanakan secara daring. Perkembangan laju inflasi di Kabupaten Klaten selama Tahun 2017-2021 dapat dilihat pada dibawah ini.



Sumber : BPS Kab. Klaten dan BPS Surakarta, 2022

Gambar 2.15 Laju Inflasi di Kabupaten Klaten Tahun 2017-2021

Laju inflasi selama Tahun 2017-2021 mengalami perkembangan yang bersifat fluktuatif, namun berdasarkan penggolongannya inflasi di Kabupaten Klaten apabila dilihat termasuk ringan, karena masih di bawah 10% per tahunnya. Hal ini disebabkan oleh terkendalinya harga beberapa komoditas pangan utama dan berfungsinya Tim Pengendali Inflasi Daerah (TPID) Kabupaten Klaten.

Tabel 2.11 Perkembangan Laju Inflasi Tahun 2017-2021 di Solo Raya

| No | Wilayah | Tahun | | | | |
|----|--------------------|-------------|-------------|-------------|-------------|-------------|
| | | 2017 | 2018 | 2019 | 2020 | 2021 |
| 1. | Surakarta | 3,10 | 2,45 | 2,94 | 1,38 | 2,58 |
| 2. | Boyolali | 3,08 | 2,19 | 2,75 | NA | NA |
| 3. | Sukoharjo | 3,40 | 2,31 | NA | NA | NA |
| 4. | Karanganyar | 3,15 | 2,48 | NA | NA | NA |
| 5. | Wonogiri | 2,32 | 2,63 | NA | NA | NA |
| 6. | Sragen | 3,18 | 2,49 | 2,44 | NA | NA |
| 7. | Klaten | 3,12 | 2,39 | 2,64 | 1,38 | 2,58 |
| 8. | Jawa Tengah | 3,71 | 2,82 | 2,85 | 1,56 | NA |
| 9. | Nasional | 3,61 | 3,13 | 3,41 | 1,68 | NA |

Sumber : Bank Indonesia Solo, 2022

Dapat dilihat bahwa pada tahun 2021 tingkat inflasi Kabupaten Klaten sebesar 2,58% dimana data ini diambil dari tingkat inflasi Kota Surakarta yaitu sebesar 2,58% hal ini dikarenakan pada tahun 2020 Badan Pusat Statistik Kabupaten Klaten tidak menghitung tingkat inflasi.

2.2.1.3. Kemiskinan

1. Garis Kemiskinan

Dalam mengukur kemiskinan, BPS menggunakan konsep kemampuan memenuhi kebutuhan dasar (basic needs approach), yaitu kemiskinan dipandang sebagai ketidakmampuan dari sisi ekonomi untuk memenuhi kebutuhan dasar makanan dan bukan makanan yang diukur dari sisi pengeluaran yang



dikonseptualisasikan dengan Garis Kemiskinan. Garis Kemiskinan merupakan representasi dari jumlah rupiah minimum yang dibutuhkan untuk memenuhi kebutuhan pokok minimum makanan yang setara dengan 2100 kilokalori per kapita per hari dan kebutuhan pokok bukan makanan.

Garis Kemiskinan yang digunakan oleh BPS terdiri dari dua komponen, yaitu Garis Kemiskinan Makanan (GKM) yang terdiri atas 52 jenis komoditi dan Garis Kemiskinan Non Makanan (GKNM) yang terdiri dari 51 jenis komoditi di perkotaan dan 47 jenis komoditi di perdesaan, di mana GK merupakan penjumlahan dari GKM dan GKNM. Penduduk yang memiliki rata-rata pengeluaran konsumsi per kapita per bulan di bawah garis kemiskinan dikategorikan sebagai penduduk miskin.

Dengan memperhatikan komponen Garis Kemiskinan (GK), yang terdiri dari Garis Kemiskinan Makanan (GKM) dan Garis Kemiskinan Bukan Makanan (GKBM), peranan komoditi makanan masih jauh lebih besar dibandingkan peranan komoditi bukan makanan. Besarnya sumbangan GKM terhadap GK pada September 2021 sebesar 75,02%.

Beberapa komoditi makanan dan bukan makanan yang dapat berpengaruh terhadap kenaikan garis kemiskinan, sebagai berikut :

a. Komoditi Makanan

Pada September 2021, komoditi makanan yang memberikan sumbangan terbesar pada GK, baik di perkotaan maupun di perdesaan, pada umumnya hampir sama. Beras masih memberi sumbangan terbesar yakni sebesar 19,61% di perkotaan dan 21,25% di perdesaan. Rokok kretek filter memberikan sumbangan terbesar kedua terhadap GK (9,54% di perkotaan dan 8,86% di perdesaan). Komoditi lainnya adalah telur ayam ras (4,56% di perkotaan dan 4,70% di perdesaan), daging ayam ras (4,47% di perkotaan dan 4,04% di perdesaan), gula pasir (2,94% di perkotaan dan 2,93% di perdesaan).

Tabel 2.12
Daftar Komoditi Makanan yang Memberi Pengaruh Besar Terhadap Kenaikan Garis Kemiskinan Tingkat Provinsi Jawa Tengah Periode September 2021

| No | Komoditi | Kota (%) | Komoditi | Desa (%) |
|----|---------------------|----------|---------------------|----------|
| 1 | Beras | 19,61 | Beras | 21,25 |
| 2 | Rokok kretek filter | 9,54 | Rokok kretek filter | 8,86 |
| 3 | Telur ayam ras | 4,56 | Telur ayam ras | 4,70 |
| 4 | Daging ayam ras | 4,47 | Daging ayam ras | 4,04 |
| 5 | Gula pasir | 2,94 | Gula pasir | 2,93 |
| 6 | Mie instan | 2,61 | Tempe | 2,69 |
| 7 | Tempe | 2,61 | Tahu | 2,45 |



| No | Komoditi | Kota (%) |
|----|--------------------------|----------|
| 8 | Kue basah | 2,50 |
| 9 | Tahu | 2,47 |
| 10 | Bawang merah | 1,95 |
| 11 | Komoditi makanan lainnya | 20,87 |

Sumber : BPS Provinsi Jawa Tengah, 2022

| Komoditi | Desa (%) |
|--------------------------|----------|
| Mie instan | 2,35 |
| Kue basah | 2,26 |
| Bawang merah | 2,05 |
| Komoditi makanan lainnya | 22,43 |

b. Komiditi Bukan makanan

Komoditi bukan makanan yang memberikan sumbangan besar baik pada GK perkotaan maupun perdesaan adalah perumahan, bensin, listrik, dan Pendidikan. Secara rinci ditunjukkan pada tabel berikut ini.

Tabel 2.13
Daftar Komoditi Bukan Makanan yang Berpengaruh Besar Terhadap Kenaikan Garis Kemiskinan Tingkat Provinsi Jawa Tengah Periode September 2021

| No | Komoditi | Kota (%) | Komoditi | Desa (%) |
|----|--------------------------------|-------------|--------------------------------|-------------|
| 1 | Perumahan | 6,79 | Perumahan | 7,96 |
| 2 | Bensin | 4,32 | Bensin | 3,85 |
| 3 | Listrik | 2,57 | Listrik | 1,80 |
| 4 | Pendidikan | 2,19 | Pendidikan | 1,19 |
| 5 | Perlengkapan mandi | 1,30 | Perlengkapan mandi | 1,15 |
| 6 | Pajak kendaraan bermotor | 0,74 | Sabun cuci | 0,80 |
| 7 | Kesehatan | 0,72 | Kesehatan | 0,79 |
| 8 | Komoditi bukan makanan lainnya | 7,25 | Komoditi bukan makanan lainnya | 6,46 |

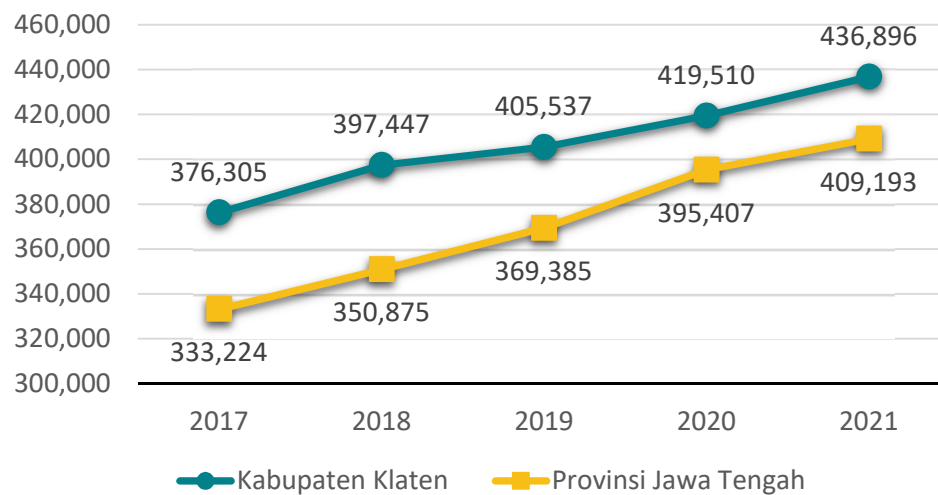
Sumber : BPS Provinsi Jawa Tengah, 2022

Permasalahan kemiskinan merupakan permasalahan global yang dihadapi berbagai wilayah termasuk di Kabupaten Klaten, dalam rangka menangani permasalahan kemiskinan ini Pemerintah Indonesia menargetkan Zero Poverty pada Tahun 2024. Guna mencapai Zero Poverty ini, Pemerintah memberikan instruksi untuk mempercepat penanganan kemiskinan ekstrem melalui kolaborasi intervensi. Kemiskinan ekstrem merupakan kondisi kesejahteraan masyarakat di bawah garis kemiskinan ekstrem. Tingkat kemiskinan ekstrem tersebut lebih rendah bila dibandingkan dengan tingkat kemiskinan nasional yang didasarkan pada data Survey Sosial Ekonomi Nasional (SUSENAS) yang dirilis secara berkala oleh Badan Pusat Statistik (BPS).

Upaya pengentasan kemiskinan ekstrem difokuskan pada 7 Provinsi dan diprioritaskan pada 35 Kabupaten yang telah mewakili 20 persen jumlah penduduk miskin secara nasional yang berjumlah 10,4 juta jiwa, yang berarti pada tahun 2021 ini akan mensasar 2,1 juta jiwa atau 899 ribu



rumah tangga. Ketujuh provinsi tersebut adalah Jawa Barat, Jawa Tengah, Jawa Timur, Nusa Tenggara Timur, Maluku, Papua Barat, dan Papua. Kabupaten Klaten menjadi salah satu Kabupaten yang ditunjuk sebagai lokus Penanganan Kemiskinan Ekstrem (PKE) pada Tahun 2022. Ada 5 kecamatan dengan 25 desa di Kabupaten Klaten yang menjadi lokus PKE. 5 kecamatan tersebut yaitu Kecamatan Jatinom, Kecamatan Karangnongko, Kecamatan Trucuk, Kecamatan Wedi, dan Kecamatan Wonosari. Garis kemiskinan Kabupaten Kabupaten Klaten ditahun 2017 hingga tahun 2021 menunjukkan kenaikan setiap tahunnya. Pada tahun 2017 sebesar Rp 376.305 dan ditahun 2020 naik menjadi Rp 436.896. Garis kemiskinan Kabupaten Klaten lebih tinggi dibandingkan Provinsi sebesar Rp 409.193. selengkapnya dapat dilihat pada gambar berikut.



Sumber : BPS Kabupaten Klaten, 2022

Gambar 2.16 Perkembangan Garis Kemiskinan Kabupaten Klaten Tahun 2017- 2020 (Rupiah/Kapita/Bulan)

2. Persentase Penduduk Miskin

Berdasarkan hasil survey dari BPS, pengukuran garis kemiskinan dengan rata-rata pengeluaran per kapita penduduk miskin di Kabupaten Klaten pada Tahun 2021 sebesar Rp. 436.896,00. sedangkan jumlah penduduk miskin (penduduk yang berada di bawah garis kemiskinan) pada Tahun 2021 sebanyak 158.200 jiwa dengan persentase 13,49%. Perkembangan jumlah dan persentase penduduk miskin di Kabupaten Klaten pada tahun 2017-2021 dapat dilihat pada tabel berikut:

**Tabel 2.14
Jumlah dan Persentase Penduduk Miskin Tahun 2017-2021**

| Tahun | Jumlah Penduduk Disdukcapil (Jiwa) | Jumlah Penduduk BPS (Jiwa) | Jumlah Penduduk Miskin (Jiwa) | Persentase Penduduk Miskin |
|-------|------------------------------------|----------------------------|-------------------------------|----------------------------|
| 2017 | 1.308.712 | 1.166.100 | 164.990 | 14,15 |
| 2018 | 1.314.781 | 1.171.411 | 151.700 | 12,96 |
| 2019 | 1.319.530 | 1.174.986 | 144.140 | 12,28 |
| 2020 | 1.327.577 | 1.178.501 | 151.800 | 12,89 |

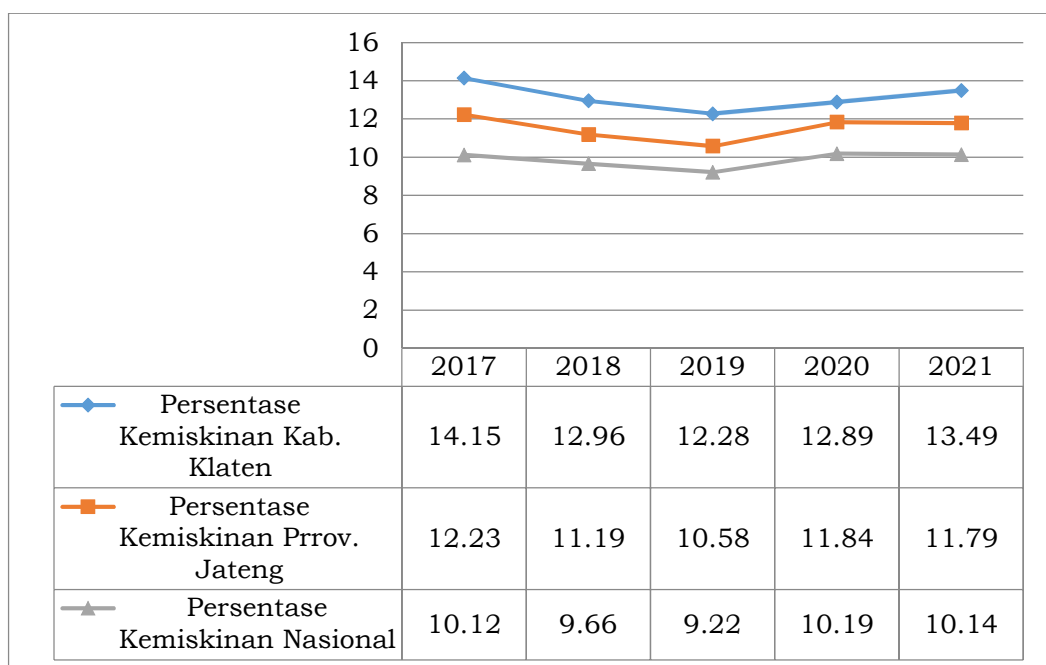


| Tahun | Jumlah Penduduk Disdukcapil (Jiwa) | Jumlah Penduduk BPS (Jiwa) | Jumlah Penduduk Miskin (Jiwa) | Persentase Penduduk Miskin |
|-------|------------------------------------|----------------------------|-------------------------------|----------------------------|
| 2021 | 1.276.030 | 1.260.506 | 158.200 | 13,49 |

Sumber : BPS dan Dinas Kependudukan dan Pencatatan Sipil Kabupaten Klaten, 2022

Berdasarkan tabel diatas, persentase kemiskinan di Kabupaten Klaten pada Tahun 2017-2019 menunjukkan grafik penurunan yang signifikan, hal ini menunjukkan kinerja positif Kabupaten Klaten dalam penanggulangan kemiskinan. Grafik persentase kemiskinan di Kabupaten Klaten menunjukkan peningkatan pada Tahun 2019-2021 dikarenakan dampak dari wabah Covid-19. Persentase kemiskinan mengalami kenaikan sebesar 0,6% yaitu dari tahun 2020 sebesar 12,89% naik menjadi 13,49% pada tahun 2021. Strategi Penanganan Kemiskinan Ekstrem (PKE) yang diterapkan di Kabupaten Klaten yaitu (i) Menurunkan Beban Pengeluaran Masyarakat Miskin dan (ii) Pemberdayaan dan Peningkatan Produktivitas.

Perkembangan relevansi persentase tingkat kemiskinan di Kabupaten Klaten Tahun 2017-2021 disajikan pada gambar berikut:



Sumber : Badan Pusat Statistik Kab. Klaten, 2022

Gambar 2.17 Perkembangan Relevansi Persentase Kemiskinan di Kabupaten Klaten terhadap Provinsi Jawa Tengah dan Nasional Tahun 2017-2021

Berdasarkan hasil penghitungan BPS, persentase kemiskinan Kabupaten Klaten, Provinsi Jawa Tengah, maupun Nasional pada periode Tahun 2017-2019 menunjukkan penurunan angka, namun pada periode Tahun 2019-2021 persentase kemiskinan Kabupaten Klaten, Provinsi Jawa Tengah dan Nasional sama-sama menunjukkan peningkatan akibat dampak dari wabah Covid-19. Persentase kemiskinan Kabupaten Klaten lebih tinggi jika dibandingkan dengan Provinsi Jawa Tengah dan Nasional, hal ini disebabkan karena pendapatan

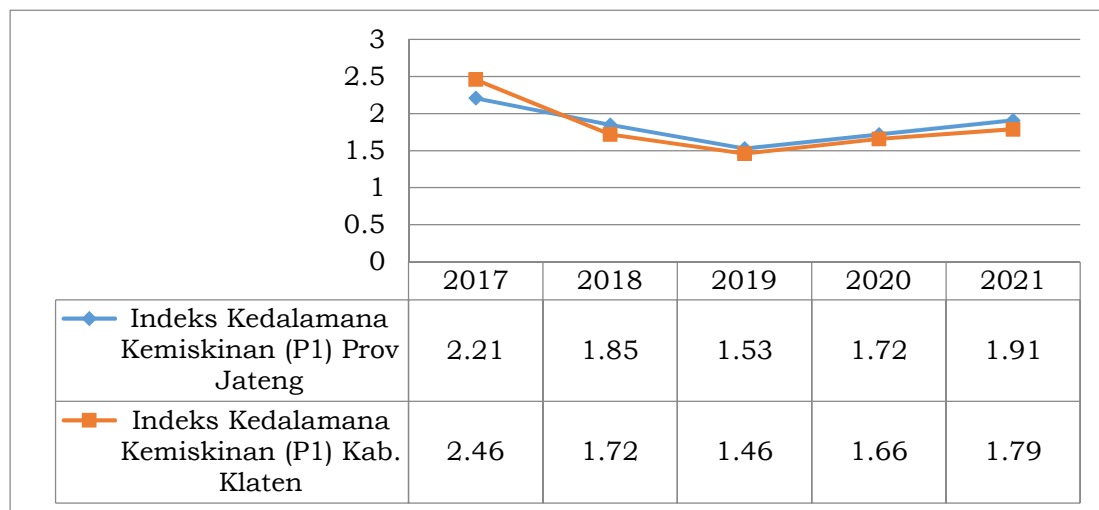


perkapita penduduk Kabupaten Klaten masih rendah yang tidak sebanding dengan garis kemiskinan Kabupaten Klaten yang tinggi sebesar Rp. 436.896,00.

3. Indeks Kedalaman Kemiskinan (P1) Menurut Data Kemiskinan Makro

Indeks kedalaman kemiskinan (P1) merupakan ukuran rata-rata kesenjangan pengeluaran masing-masing penduduk miskin terhadap garis kemiskinan. Menurut perhitungan dari BPS persentase Indeks Kedalaman Kemiskinan (P1) Kabupaten Klaten pada Tahun 2017 lebih rendah dibandingkan dengan persentase Indeks Kedalaman Kemiskinan (P1) Provinsi Jawa Tengah, sedangkan pada Tahun 2018-2021 persentase Indeks Kedalaman Kemiskinan P1) Kabupaten Klaten lebih tinggi daripada persentase Provinsi Jawa Tengah. Hal ini menunjukkan bahwa rata-rata pengeluaran penduduk miskin di Kabupaten Klaten semakin menjauh dari garis kemiskinan.

Perbandingan Indeks Kedalaman Kemiskinan (P1) Kabupaten Klaten tersaji pada grafik terhadap Provinsi Jawa Tengah dapat disajikan pada Grafik berikut.



Sumber : Badan Pusat Statistik Kab. Klaten. 2022

Gambar 2.18 Perkembangan Relevansi Indeks Kedalaman kemiskinan (P1) Kabupaten Klaten Terhadap Provinsi Jawa Tengah Tahun 2017-2021

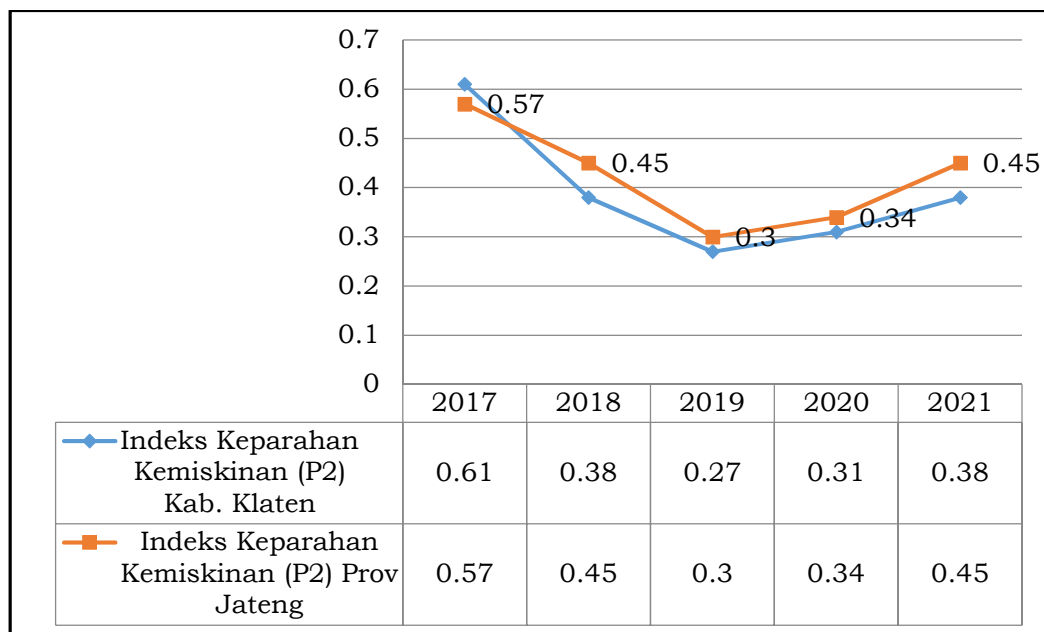
Berdasarkan gambar 2.18 menunjukkan Indeks Kedalaman Kemiskinan (P1) Kabupaten Klaten pada tahun 2021 sebesar 1,79 berada di bawah posisi Provinsi Jawa Tengah sebesar 1,91. Perkembangan Indeks Kedalaman Kemiskinan (P1) Kabupaten Klaten dalam kurun waktu lima tahun terakhir bersifat fluktuatif.

4. Indeks Keparahan Kemiskinan (P2) Menurut Data Kemiskinan Makro

Indeks Keparahan Kemiskinan (P2) merupakan ukuran untuk mengetahui penyebaran ketimpangan pengeluaran di antara penduduk miskin.



Semakin tinggi nilai indeks keparahan kemiskinan semakin tinggi ketimpangan pengeluaran di antara penduduk miskin. Menurut hasil penghitungan BPS, persentase Indeks Keparahhan Kemiskinan (P2) pada Tahun 2017 lebih tinggi jika dibandingkan daripada Indeks Keparahhan Kemiskinan (P2) Provinsi Jawa Tengah. Sedangkan persentase Indeks Keparahhan Kemiskinan (P2) Kabupaten Klaten pada Tahun 2018-2021 lebih rendah daripada persentase Indeks Keparahhan Kemiskinan (P2) Provinsi Jawa Tengah. Perbandingan persentase Indeks Keparahhan Kemiskinan (P2) Kabupaten Klaten dan Provinsi Jawa Tengah bisa dilihat pada grafik berikut.



Sumber : Badan Pusat Statistik Kab. Klaten. 2020

Gambar 2.19 Perkembangan Relevansi Indeks Kedalaman kemiskinan (P2) Kabupaten Klaten Terhadap Provinsi Jawa Tengah Tahun 2017-2021

Perkembangan Indeks Keparahhan Kemiskinan (P2) Kabupaten Klaten Tahun 2017-2021 terhadap perkembangan realisasi Provinsi Jawa Tengah menunjukkan fluktuasi angka. Posisi Indeks Keparahhan Kemiskinan (P2) Kabupaten Klaten pada tahun 2020 sebesar 0,31 yang naik menjadi 0,38 pada tahun 2021 menunjukkan bahwa adanya ketimpangan pengeluaran di antara penduduk miskin di Kabupaten Klaten yang semakin tinggi.

2.2.2. Fokus Kesejahteraan Sosial

2.2.2.1. Bidang Tenaga Kerja

Kualitas dan efektifitas Sumber Daya Manusia (SDM) mempunyai korelasi positif yang cukup erat dengan suksesnya program-program pembangunan. Dalam hal ini gambaran profil SDM merupakan suatu informasi untuk mengevaluasi pembangunan ekonomi pada tahap sebelumnya, dan merencanakan tahapan pembangunan berikutnya. Masalah angkatan kerja adalah masalah yang perlu



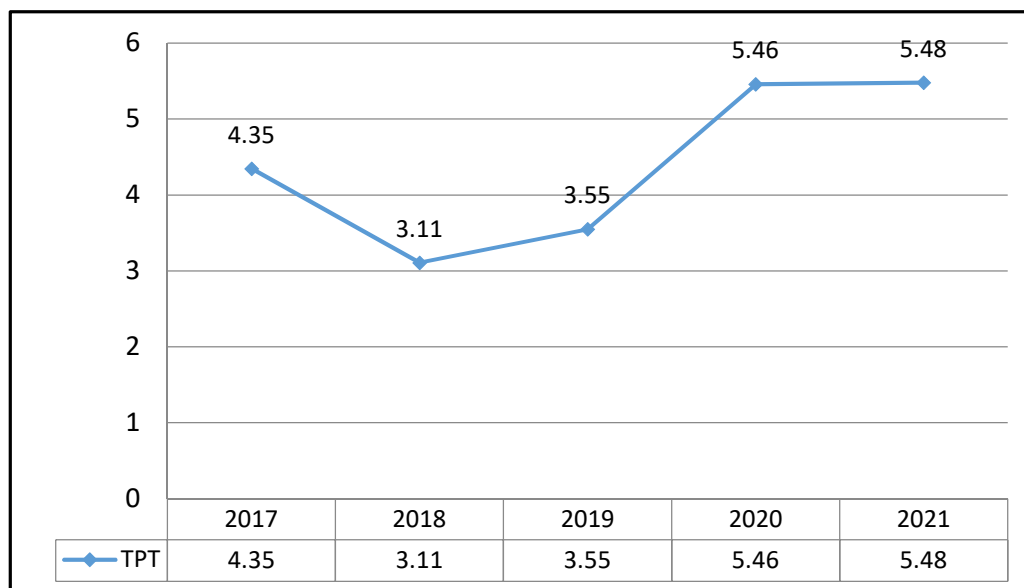
mendapat perhatian besar dalam melakukan perencanaan pembangunan. Karakteristik angkatan kerja ini sangat besar pengaruhnya bagi kesejahteraan penduduk, terutama jika dilihat secara ekonomi makro. Gambaran perkembangan indikator kependudukan dan ketenagakerjaan Kabupaten Klaten selama Tahun 2017-2021 dapat dilihat seperti pada tabel berikut:

Tabel 2.15
Perkembangan Indikator Ketenagakerjaan Tahun 2017-2021

| Indikator | Satuan | 2017 | 2018 | 2019 | 2020 | 2021 |
|------------------------------------|--------|-------|-------|-------|-------|-------|
| Angka partisipasi angkatan kerja | % | 66,93 | 73,58 | 81 | 68,79 | 86,94 |
| Tingkat partisipasi angkatan kerja | % | 70,46 | 75,64 | 81,00 | 68,79 | 86,94 |
| Tingkat pengangguran terbuka | % | 4,35 | 3,11 | 3,55 | 5,46 | 5,48 |
| Rasio penduduk yang bekerja | % | 1,01 | 0,87 | 1 | 0,96 | 0,76 |

Sumber: Dinas Perindustrian dan Tenaga Kerja Kabupaten Klaten, 2022

Kondisi partisipasi angkatan kerja di Kabupaten Klaten periode 2017-2021 bersifat fluktuatif. Di tahun terakhir terjadi peningkatan angka partisipasi Angkatan kerja dari 68,79% di tahun 2020 menjadi 86,94% ditahun 2021. Salah satu faktor yang mempengaruhi antara lain yaitu penduduk usia kerja yang bekerja di Kabupaten Klaten mayoritas berasal dari luar daerah, sehingga meski usia produktif penduduk Kabupaten Klaten meningkat, namun jumlah pencari kerja di Kabupaten Klaten masih rendah karena kesempatan kerja yang tersedia tidak sesuai dengan kemampuan yang dimiliki pencari kerja, sehingga banyak lowongan kerja di Kabupaten yang belum terisi. Keadaan ini diperburuk dengan adanya Covid-19, sehingga ke depan diperlukan optimalisasi penempatan tenaga kerja lewat sistem AKL (Antar Kerja Lokal). AKAD (Antar Kerja Antar Daerah/Provinsi), serta AKAN (Antar Kerja Antar Negara) ataupun penyelenggaraan pelatihan kerja di lingkungan Dinas Perindustrian dan Tenaga Kerja. Lebih jelas dapat dilihat pada grafik berikut:

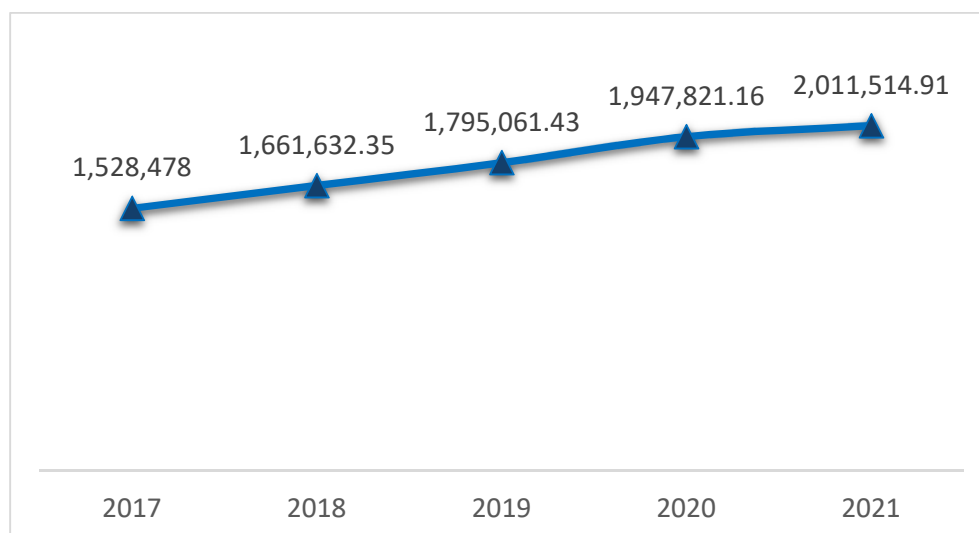


Sumber: BPS Kabupaten Klaten, 2022



Gambar 2.20 Tingkat Pengangguran Terbuka (TPT) Tahun 2017-2027

Kesejahteraan tenaga kerja di Kabupaten Klaten selama kurun waktu tahun 2017-2021 selalu meningkat dengan ditunjukkan dengan meningkatnya upah Minimal Kabupaten/Kota (UMK). Perhitungan Upah Minimal Kabupaten/Kota (UMK) menurut PP Nomor 78 Tahun 2015 perhitungannya melihat Upah Minimal Kabupaten/Kota (UMK) tahun sebelumnya. Inflasi Nasional dan Laju Pertumbuhan Ekonomi Nasional. Jika dilihat Upah Minimal Kabupaten/Kota (UMK) mengalami kenaikan pada tahun 2017 sebesar Rp 1.528.478 dan pada tahun 2021 menjadi sebesar Rp 2.011.514,91. Kenaikan Upah Minimal Kabupaten/Kota (UMK) diharapkan kesejahteraan para pekerja juga semakin meningkat, namun belum semua dari perusahaan bisa menerapkan Upah Minimal Kabupaten/Kota (UMK) dengan melihat kondisi dari perusahaan masing-masing, maka dari itu bagi para perusahaan yang sekiranya mampu menerapkan Upah Minimal Kabupaten/Kota (UMK) perlu kita dorong untuk menerapkan Upah Minimal Kabupaten/Kota (UMK) di perusahaan mereka. Perkembangan UMK tahun 2017-2021 dapat dilihat pada gambar dibawah ini.



Sumber: Dinas Perindustrian dan Tenaga Kerja Kabupaten Klaten, 2022

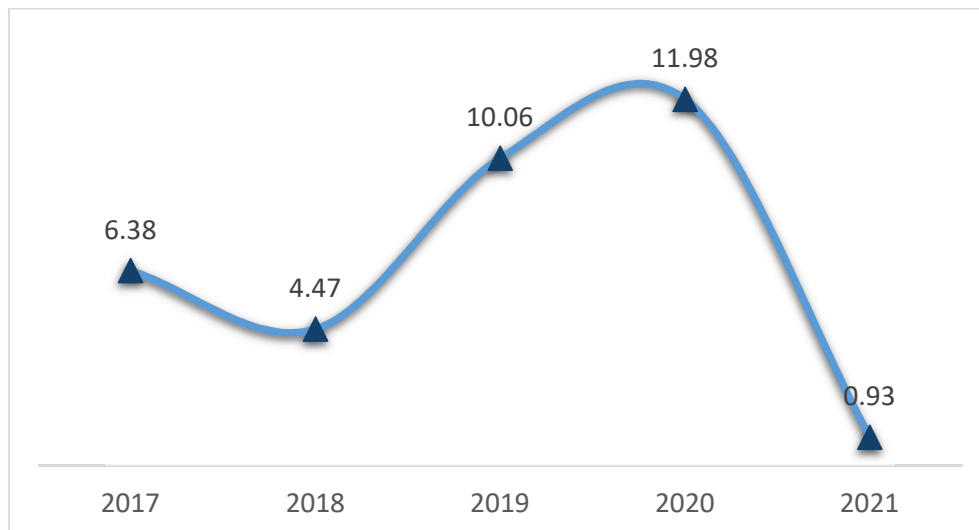
Gambar 2.21 Perkembangan Upah Minimal Kabupaten/ Kota (UMK) Kabupaten Klaten Tahun 2017-2021

1. Angka sengketa pengusaha-pekerja per tahun

Dalam sebuah perusahaan, baik itu pengusaha maupun pekerja pada dasarnya memiliki kepentingan atas kelangsungan usaha dan keberhasilan perusahaan. Meskipun keduanya memiliki kepentingan terhadap keberhasilan perusahaan, tidak dapat dipungkiri konflik/perselisihan masih sering terjadi antara pengusaha dan pekerja. Hal tersebut disebabkan karena masih ada perbedaan penafsiran terhadap ketentuan peraturan perundang-undangan, perjanjian kerja, peraturan perusahaan, atau perjanjian kerja bersama.



Perkembangan angka sengketa pengusaha-pekerja pertahun pada tahun 2017-201 menunjukkan penurunan. Pada tahun 2017 sebesar 6,38% selanjutnya meningkat menjadi 10,06% ditahun 2019 dan menjadi 11,98% ditahun 2020, selanjutnya ditahun 2021 menunjukkan penurunan menjadi 0,93%. Hal ini disebabkan ada beberapa sengketa pengusaha-pekerja ada sebagian yang bisa diselesaikan di perusahaan masing-masing. Selengkapnya dapat dilihat pada gambar dibawah ini.

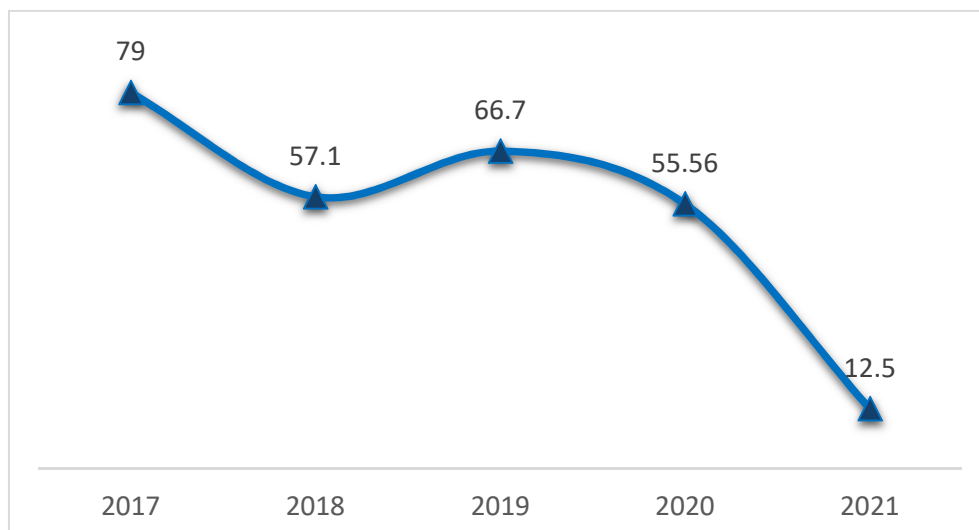


Sumber: Dinas Perindustrian dan Tenaga Kerja Kabupaten Klaten, 2022

Gambar 2.22 Angka Sengketa Pengusaha-Pekerja Per Tahun Tahun 2017-2021

2. Besaran kasus yang diselesaikan dengan Perjanjian Bersama (PB)

Perjanjian Besama (PB) merupakan jalan keluar yang ditempuh dalam hubungan industrial agar hubungan kerja dapat berjalan harmonis antara pihak pengusaha/perusahaan dan pekerja. Perkembangan kasus yang diselesaikan dengan perjanjian Bersama pada tahun 2017-2021 menunjukkan penurunan dari sebanyak 79 kasus ditahun 2017 menurun menjadi 12,5 kasus tahun 2021.



Sumber: Dinas Perindustrian dan Tenaga Kerja Kabupaten Klaten, 2022

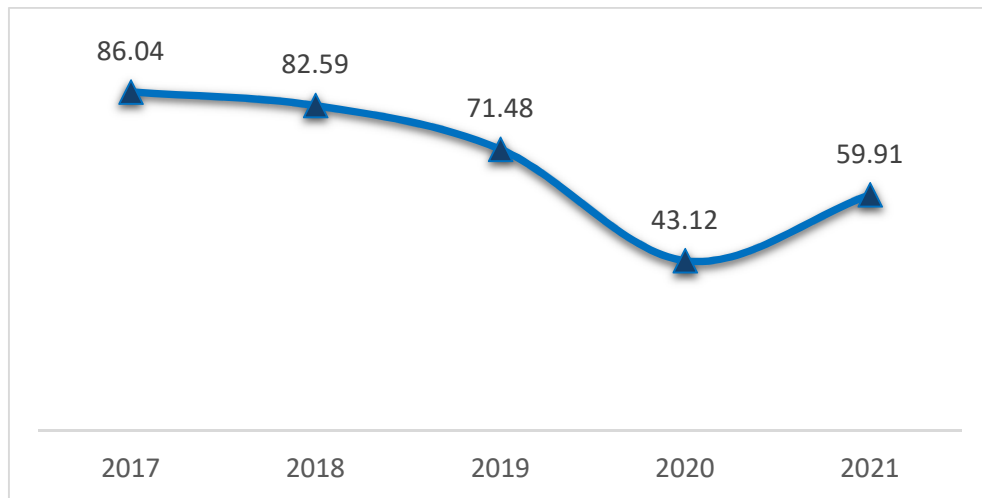


Gambar 2.23 Besaran Kasus yang Diselesaikan dengan Perjanjian Bersama Tahun 2017-2021

3. Besaran pekerja/ buruh yang menjadi peserta program Jamsostek

Berdasarkan Undang-Undang No 40 Tahun 2004 tentang Sistem Jaminan Sosial Nasional dan Undang-Undang No 24 Tahun 2011 tentang Badan Penyelenggara Jaminan Sosial, yang telah diturunkan dengan Peraturan Pemerintah (PP) No 44 Tahun 2015 tentang Penyelenggaraan Program Jaminan Kecelakaan Kerja dan Jaminan Kematian hingga PP No 82 Tahun 2019 tentang Perubahan atas PP No 44 Tahun 2015. Bahwa, pemberi kerja yang mempekerjakan minimal sepuluh orang atau membayar upah bulanan Rp.1.000.000 wajib mengikutsertakan pekerjajanya dalam program BPJS Ketenagakerjaan. Sesuai Peraturan Pemerintah, peserta wajib membayar iuran bulanan, yang besarnya merupakan persentase atas gaji mereka. Perusahaan membayar sebagian iuran BPJS Ketenagakerjaan dan memungut sebagian lainnya dengan memotong gaji karyawan, kemudian menyetorkan iuran ke BP Jamsostek.

Jaminan Sosial Tenaga Kerja (Jamsostek) merupakan program perlindungan sosial-ekonomi tenaga kerja yang merupakan hak setiap pekerja di Indonesia. Prinsipnya sama dengan asuransi, jamsostek mengalihkan pertanggungjawaban risiko karyawan kepada pihak ketiga, sehingga perusahaan tidak dibayangi oleh ketidakpastian. Besaran pekerja/ buruh di Kabupaten Klaten yang menjadi peserta program jamsostek pada tahun 2017-2021 menunjukkan penurunan. Pada tahun 2017 sebesar 86,04% menurun menjadi sebesar 59,91% ditahun 2021. Kondisi tersebut disebabkan karena banyaknya perusahaan yang terdampak pandemi Covid-19 yang mengakibatkan perusahaan melakukan pemutusan hubungan kerja (PHK) kepada karyawan. Faktor penyebab lainnya saat Pandemi Covid-19 pendapatan peserta jamsostek mandiri berkurang sehingga kesulitan membayar iuran kepesertaan BPJS Ketenagakerjaan. Selain itu kesadaran pemberi kerja/ pengusaha untuk mendaftarkan pekerjajanya menjadi peserta BPJS masih kurang. Selengkapanya dapat dilihat pada gambar dibawah ini.



Sumber: Disperinaker Kab. Klaten 2022

Gambar 2.24 Besaran Pekerja/ Buruh Yang Menjadi Peserta Program Jamsostek Kabupaten Klaten Tahun 2017-2021

4. Besaran tenaga kerja yang mendapatkan pelatihan kewirausahaan

Pelatihan kewirausahaan (*Entrepreneurship Training Program*) merupakan program yang cenderung fokus dalam membangun pengetahuan dan keterampilan secara eksplisit dalam persiapan untuk memulai suatu usaha, dimana dalam program pelatihan ini menuntun peserta untuk terlibat kedalam praktek. Dan besaran tenaga kerja yang mendapatkan pelatihan kewirausahaan di Kabupaten Klaten pada tahun 2020 yaitu 50% dan pada tahun 2021 sebesar 50%. Kondisi tersebut masih diperlukan peningkatan dikarenakan terdapat tujuan dan manfaat pelatihan sebagai berikut: 1) mempersingkat masa belajar untuk memenuhi standar kinerja yang ditentukan, 2) meningkatkan kinerja pekerjaan, 3) membentuk sikap dan tingkah laku para pengusaha dalam menjalin hubungan baik antar pengusaha, pengusaha dengan patner bisnis, pengusaha dengan karyawan, maupun pengusaha dengan konsumen, 4) memecahkan masalah-masalah operasional perusahaan sehari-hari, 5) mempersiapkan para pengusaha memperoleh keahlian dalam bidang tertentu yang dibutuhkan perusahaan. Upaya peningkatan dapat dilakukan dengan mengadakan berbagai pelatihan kewirausahaan.

2.2.2.2. Bidang Pemberdayaan Perempuan dan Perlindungan Anak

1. Pemberdayaan Perempuan

Negara telah menjamin terpenuhinya hak-hak konstitusional perempuan sebagai warga negara yang tertuang dalam UUD 1945. Setidaknya terdapat 27 (dua puluh tujuh) hak-hak konstitusional perempuan yang secara umum dibagi dalam 3 (tiga) kategori yakni: hak-hak sipil, hak-hak sosial, dan hak-hak politik.

Pemberdayaan perempuan dan perlindungan anak adalah upaya terpadu, menyeluruh, dan berkesinambungan untuk meningkatkan wawasan,

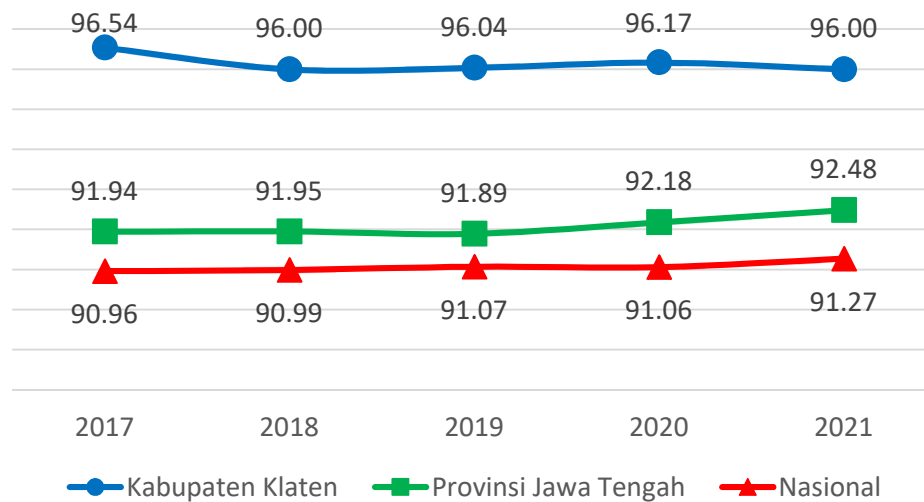


kepedulian, perhatian, kapasitas perempuan, dan perlindungan anak. Dalam rangka pemberdayaan perempuan dan perlindungan anak diperlukan akses seluas-luasnya terhadap perempuan untuk berperan aktif di semua bidang kehidupan dalam rangka pemberdayaan untuk menuju kesetaraan gender. Indikator kinerja keberhasilan urusan Pemberdayaan Perempuan dan Perlindungan Anak diukur dari Indeks Pembangunan Gender (IPG) dan Indeks Pemberdayaan Gender (IDG). Secara ringkas dapat dijelaskan sebagai berikut.

a. Indeks Pembangunan Gender (IPG)

Indeks Pembangunan Gender merupakan ukuran yang dibentuk dengan cara merasiokan IPM perempuan dengan IPM laki-laki. Nilai IPG 100 menunjukkan tidak ada kesenjangan antara capaian pembangunan manusia laki-laki dan perempuan. Nilai IPG dibawah 100 menunjukkan bahwa masih ada kesenjangan capaian pembangunan manusia yaitu pembangunan perempuan masih di bawah laki-laki. Begitupula sebaliknya, jika IPG bernilai lebih dari 100 artinya capaian pembangunan laki-laki di bawah perempuan.

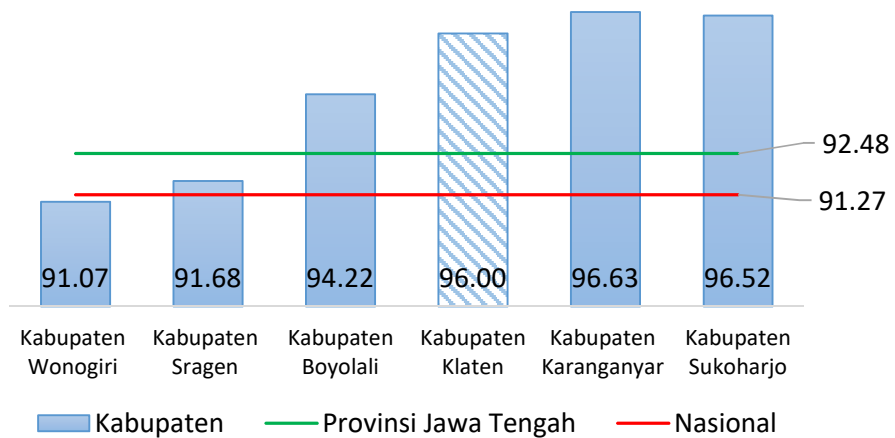
Indeks Pembangunan Gender (IPG) Kabupaten Klaten menunjukkan penurunan, pada tahun 2017 sebesar 96,54 dan ditahun 2021 menjadi sebesar 96,00. Kondisi tersebut berbeda dengan Provinsi dan Nasional yang menunjukkan peningkatan.



Sumber: BPS, Kabupaten Klaten dalam Angka, 2022

Gambar 2.25 Indeks Pembangunan Gender (IPG) Kabupaten Klaten Tahun 2017-2021

Jika dibandingkan dengan IPG Provinsi dan Nasional, Kabupaten Klaten masih berada di atas IPG Provinsi (92,48) dan Nasional (91,27). Perbandingan Perkembangan IPG Kabupaten Klaten terhadap Provinsi Jawa Tengah dan Nasional dapat dilihat pada tabel berikut.



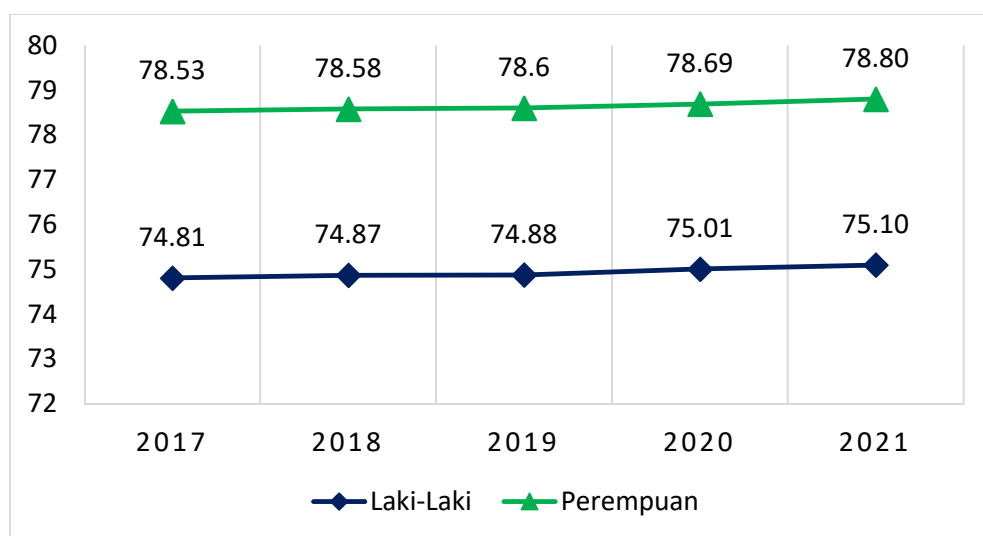
Sumber: BPS, Kabupaten Klaten dalam Angka, 2022

Gambar 2.26 Posisi Capaian IPG Kabupaten Klaten dibandingkan dengan Kabupaten Sekitarnya Tahun 2021

Gambaran komponen pembentuk IPG Kabupaten Klaten terdiri dari Umur Harapan Hidup mewakili dimensi kesehatan, Harapan Lama Sekolah dan Rata-Rata Lama Sekolah mewakili dimensi pengetahuan, serta Pengeluaran per Kapita mewakili dimensi ekonomi yang disajikan menurut jenis kelamin secara lengkap dapat dijabarkan berikut ini.

1) Umur Harapan Hidup (UHH)

Umur Harapan Hidup menurut jenis kelamin tahun 2017 hingga 2021 menunjukkan peningkatan setiap tahunnya. UHH laki-laki lebih rendah dibandingkan UHH perempuan. Pada tahun 2021 UHH Perempuan capaiannya sebesar 78,80 tahun dan UHH laki-laki sebesar 75,10 tahun. Selengkapnya dapat dilihat pada gambar berikut.



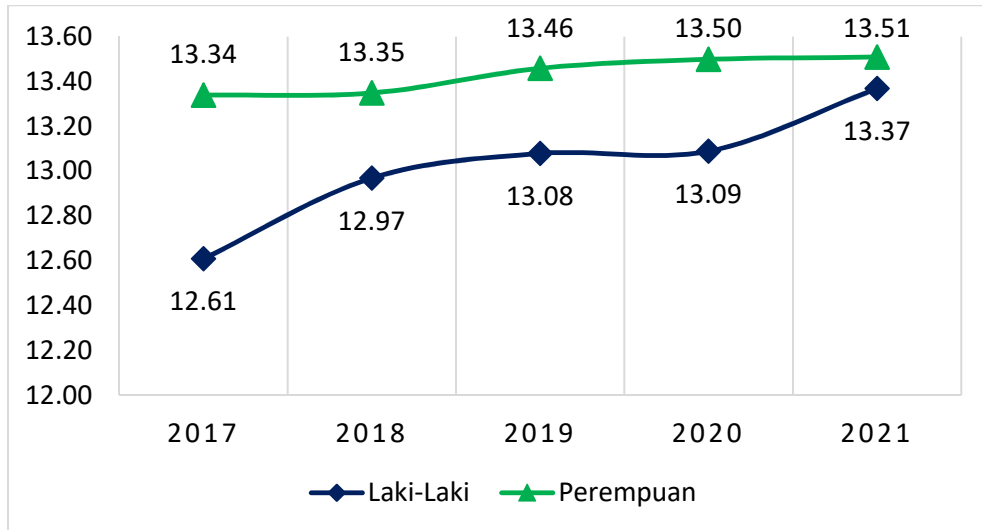
Sumber: BPS, Kabupaten Klaten dalam Angka, 2022

Gambar 2.27 Umur Harapan Hidup Berdasarkan Jenis Kelamin Kabupaten Klaten Tahun 2017-2021



2) Harapan Lama Sekolah (HLS)

Harapan lama sekolah berdasarkan jenis kelamin Kabupaten Klaten masing-masing menunjukkan peningkatan. Pada tahun 2021 HLS didominasi oleh perempuan 13,51 tahun dan laki-laki 13,37 tahun.

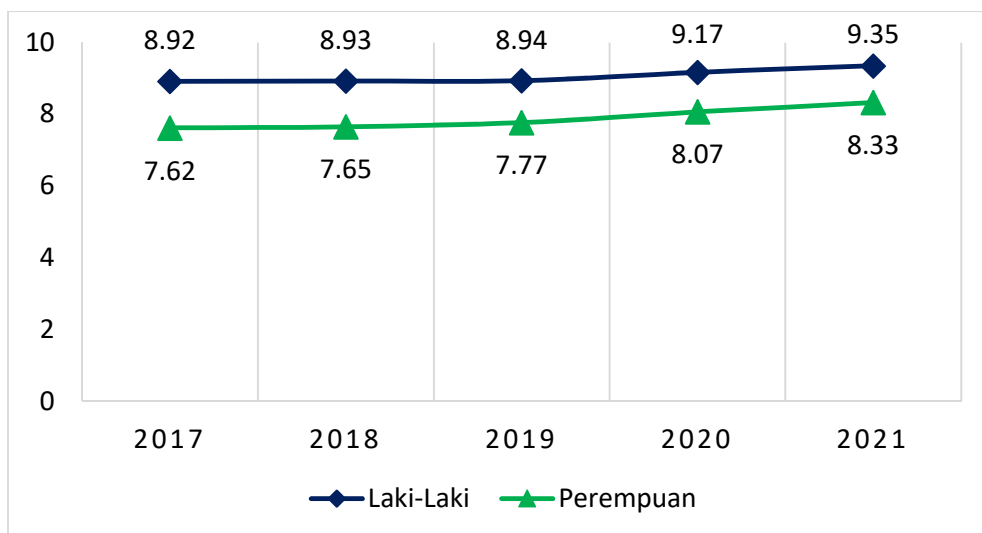


Sumber: BPS, Kabupaten Klaten dalam Angka, 2022

Gambar 2.28 Harapan Lama Sekolah Berdasarkan Jenis Kelamin Kabupaten Klaten Tahun 2017-2021

3) Rata-rata Lama Sekolah (RLS)

Rata-rata lama sekolah berdasarkan jenis kelamin di Kabupaten Klaten masing-masing mengalami peningkatan ditahun 2021 dibandingkan dengan tahun sebelumnya 2020. RLS didominasi oleh laki-laki sebesar 9,35 tahun dibandingkan perempuan sebesar 8,33 tahun. Selengkapnya dapat dilihat pada gambar berikut.



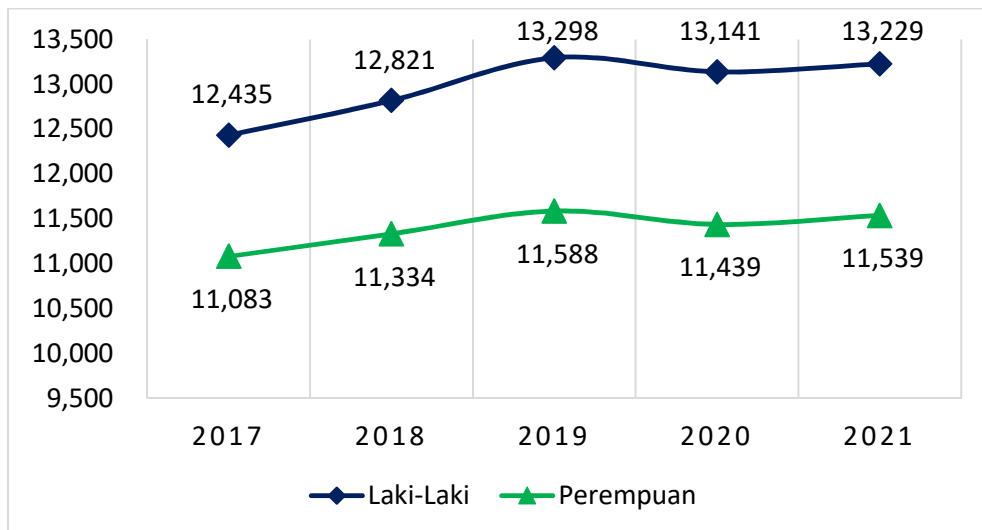
Sumber: BPS, Kabupaten Klaten dalam Angka, 2022

Gambar 2.29 Rata-rata Lama Sekolah (RLS) Berdasarkan Jenis Kelamin Kabupaten Klaten Tahun 2017-2021



4) Pengeluaran Per Kapita yang disesuaikan

Pengeluaran per kapita yang disesuaikan Kabupaten Klaten berdasarkan jenis kelamin masing-masing mengalami kenaikan pada tahun 2017 hingga tahun 2021. Pada tahun 2021, pengeluaran per kapita laki-laki sebesar Rp.13.229 lebih tinggi dibandingkan pengeluaran per kapita perempuan sebesar Rp.11.539. Selengkapnya dapat dilihat pada gambar dibawah ini.

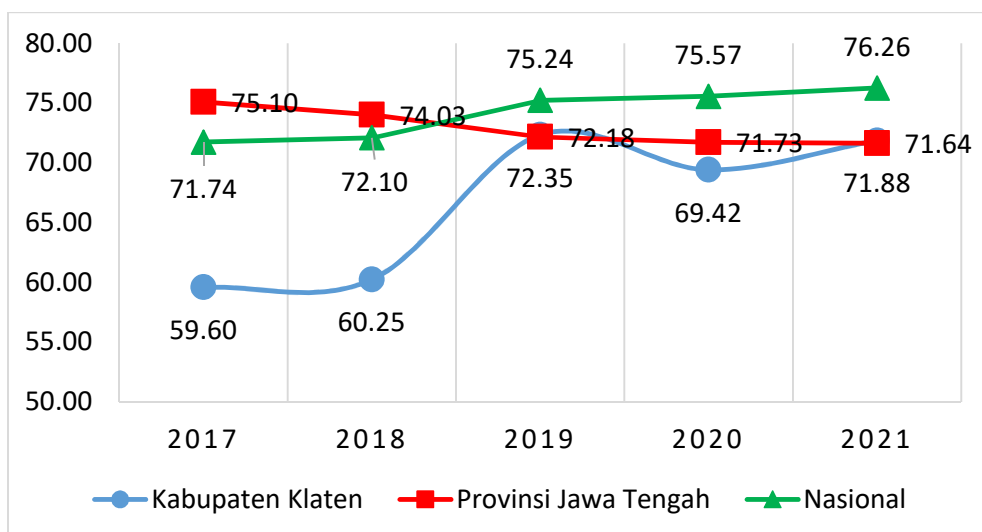


Sumber: BPS, Kabupaten Klaten dalam Angka, 2022

Gambar 2.30 Pengeluaran Per Kapita yang disesuaikan Berdasarkan Jenis Kelamin Kabupaten Klaten Tahun 2017-2021

b. Indeks Pemberdayaan Gender (IDG)

Perkembangan Indeks Pemberdayaan Gender (IDG) Kabupaten Klaten Tahun 2017-2021 menunjukkan peningkatan dari sebesar 59,60 tahun 2017 menjadi sebesar 71,88 ditahun 2021. Selengkapnya disajikan pada tabel berikut.

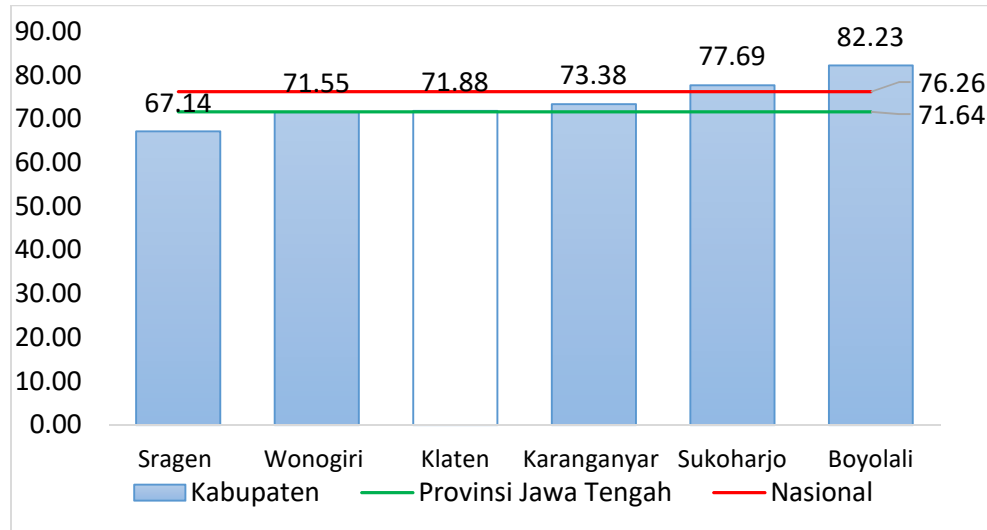


Sumber: BPS, Kabupaten Klaten dalam Angka, 2022

Gambar 2.31 Perkembangan Indeks Pemberdayaan Gender (IDG) Kabupaten Klaten Tahun 2017-2021



Jika dibandingkan dengan provinsi dan Nasional, IDG Kabupaten Klaten masih berada pada posisi dibawah IDG Provinsi dan Nasional. Perkembangan Perbandingan IDG Kabupaten Klaten terhadap Provinsi dan Nasional bisa dilihat pada gambar dibawah.



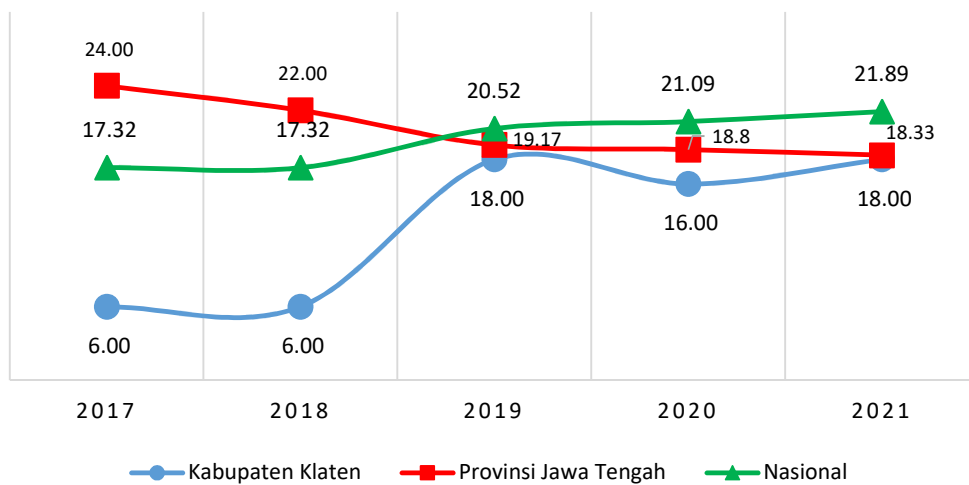
Sumber: BPS, Kabupaten Klaten dalam Angka, 2022

Gambar 2.32 Posisi Relatif Indeks Pemberdayaan Gender Kabupaten Klaten Tahun 2021

Gambaran indikator pembentuk IDG Kabupaten Klaten secara lengkap dijabarkan berikut ini.

1) Keterlibatan Perempuan di Parlemen

Keterlibatan perempuan di Kabupaten Klaten pada tahun 2017 hingga 2021 menunjukkan peningkatan. Pada tahun 2017 sebesar 6,00% dan meningkat menjadi sebesar 18,00% ditahun 2021.



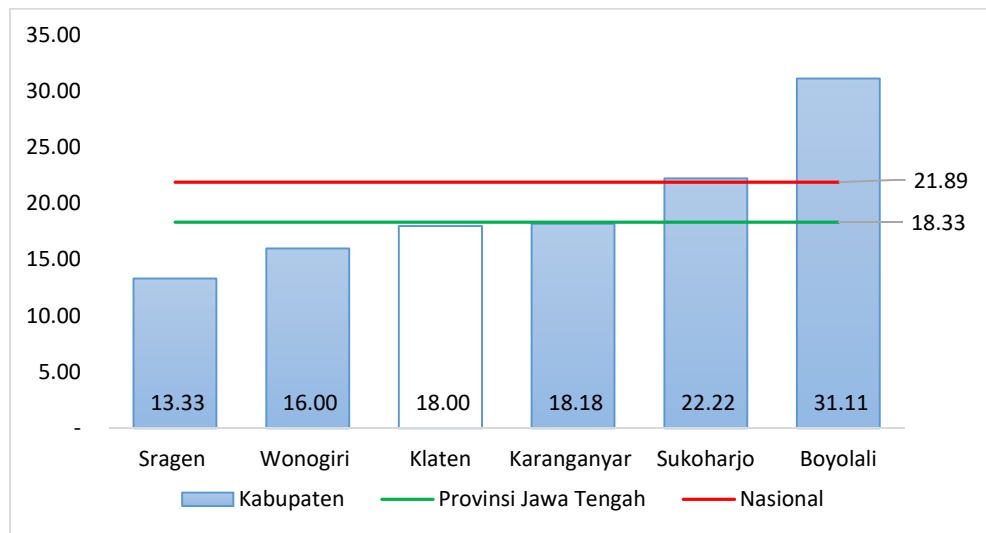
Sumber: BPS, Kabupaten Klaten dalam Angka, 2022

Gambar 2.33 Keterlibatan Perempuan di Parlemen Kabupaten Klaten Tahun 2017-2021

Jika dibandingkan dengan provinsi dan Nasional, keterlibatan perempuan di parlemen Kabupaten Klaten berada bawah rata-rata



Provinsi dan Nasional serta menempati urutan terendah ke-3 kabupaten sekitarnya setelah Kabupaten Sragen dan Wonogiri. Selengkapnya dilihat pada gambar dibawah.

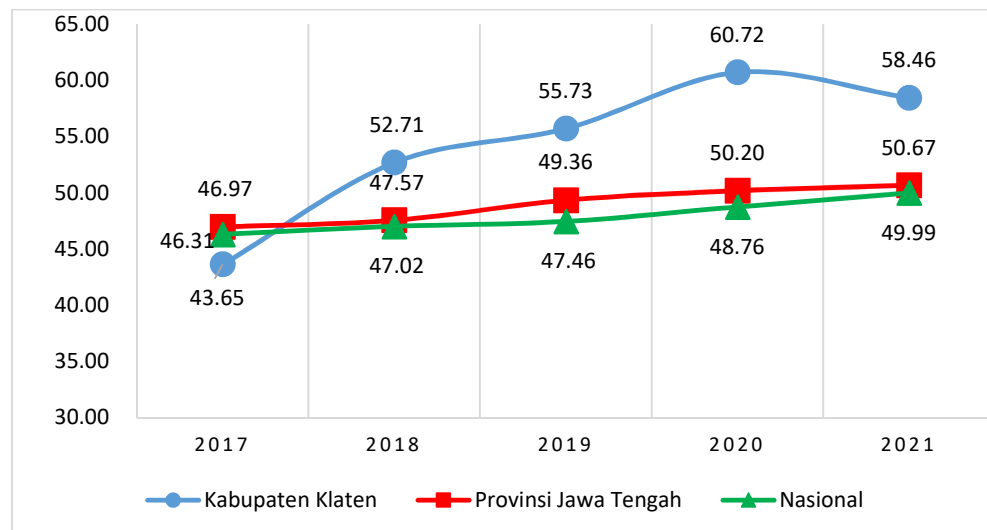


Sumber: BPS, Kabupaten Klaten dalam Angka, 2022

Gambar 2.34 Posisi Relatif Keterlibatan Perempuan di Parlemen Kabupaten Klaten Tahun 2021

2) Perempuan sebagai tenaga Profesional

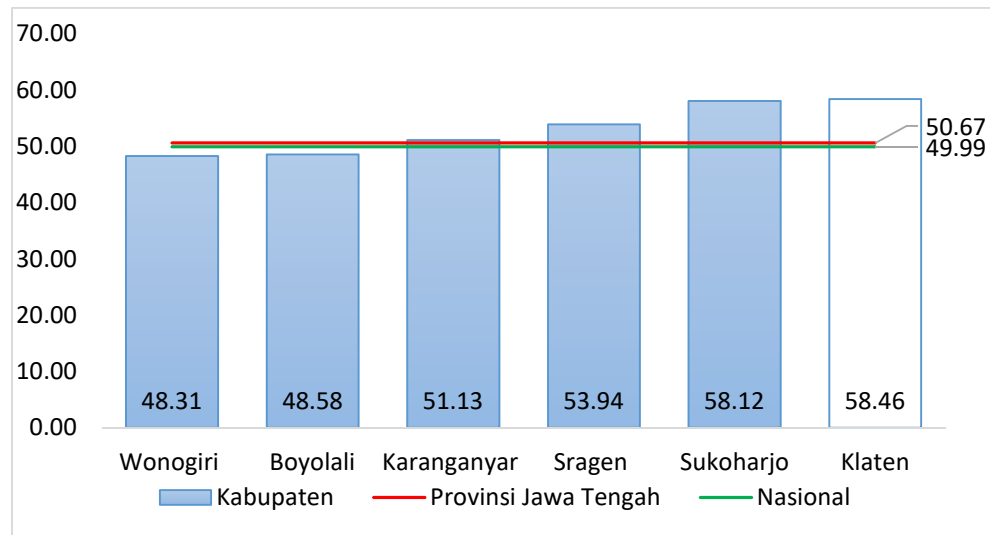
Perempuan sebagai Tenaga Profesional Kabupaten Klaten pada tahun 2017 sampai dengan tahun 2021 menunjukkan peningkatan. Tahun 2017 sebesar 43,65% dan ditahun 2021 menjadi sebesar 58,46%.



Sumber: BPS, Kabupaten Klaten dalam Angka, 2022

Gambar 2.35 Perempuan sebagai Tenaga Profesional Kabupaten Klaten Tahun 2021

Apabila dibandingkan dengan provinsi dan Nasional, perempuan sebagai tenaga profesional Kabupaten Klaten berada di atas rata-rata Provinsi dan Nasional, serta menempati urutan tertinggi dengan kabupaten sekitarnya. Selengkapnya dilihat pada gambar dibawah.

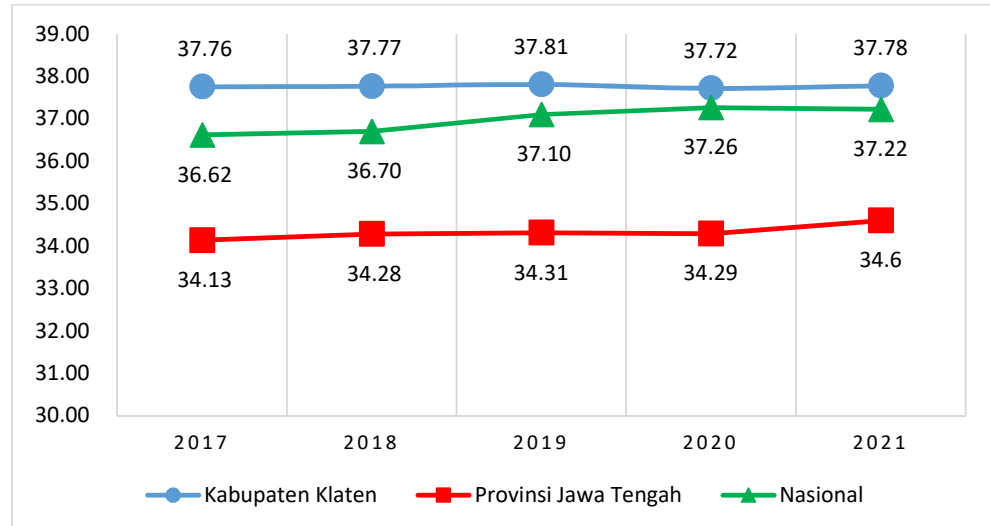


Sumber: BPS, Kabupaten Klaten dalam Angka, 2022

Gambar 2.36 Posisi Relatif Perempuan sebagai Tenaga Profesional Kabupaten Klaten Tahun 2021

3) Sumbangan Pendapatan Perempuan

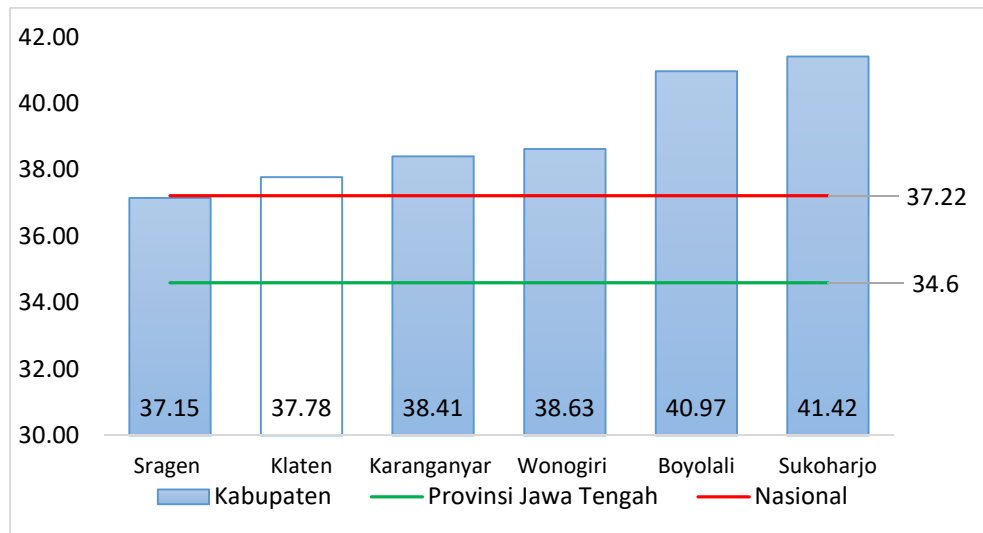
Sumbangan Pendapatan Perempuan di kabupaten Klaten tahun 2017 sampai dengan 2021 setiap tahunnya menunjukkan peningkatan. Pada tahun 2017 sebesar 37,76% dan ditahun 2021 menjadi sebesar 37,78%. Kondisi tersebut relevan dengan Provinsi dan Nasional yang sama-sama menunjukkan peningkatan.



Sumber: BPS, Kabupaten Klaten dalam Angka, 2022

Gambar 2.37 Sumbangan Perempuan dalam Pendapatan di Kabupaten Klaten Tahun 2017-2021

Jika dibandingkan dengan provinsi dan Nasional, sumbangan perempuan dalam pendapatan Kabupaten Klaten berada diatas rata-rata Provinsi dan Nasional. Serta menempati urutan terendah kedua kabupaten sekitarnya. Selengkapnya dilihat pada gambar dibawah.



Sumber: BPS, Kabupaten Klaten dalam Angka, 2022

Gambar 2.38 Posisi Relatif Sumbangan Perempuan Dalam Pendapatan Kabupaten Klaten Tahun 2021

c. Persentase Partisipasi Perempuan di Lembaga Pemerintah

Persentase partisipasi perempuan di lembaga pemerintah adalah proporsi perempuan yang bekerja pada lembaga pemerintah terhadap jumlah seluruh pekerja perempuan. Persentase partisipasi perempuan di lembaga pemerintah pada tahun 2017 yaitu 23,1% dimana kemudian kondisinya semakin menurun pada tahun 2018 yaitu 22,67%. Namun kemudian, meningkat di tahun 2019 s/d 2021. Hal tersebut menunjukkan bahwa peluang dan kemampuan perempuan untuk berpartisipasi di lembaga pemerintahan semakin tinggi. Selengkapnya dapat dilihat pada tabel berikut.

Tabel 2.16
Persentase Partisipasi Perempuan di Lembaga Pemerintah
Kabupaten Klaten Tahun 2017-2021

| Indikator | Satuan | Tahun | | | | |
|--|--------|-------|-------|-------|-------|-------|
| | | 2017 | 2018 | 2019 | 2020 | 2021 |
| Persentase partisipasi perempuan di lembaga pemerintah | % | 23,1 | 22,67 | 59,87 | 60,45 | 61,96 |

Sumber : Dinsos P3AKB Kabupaten Klaten 2022

d. Rasio KDRT

Rasio KDRT adalah jumlah KDRT yang dilaporkan dalam periode 1 (satu) tahun per 1.000 rumah tangga. Angka rasio KDRT di Kabupaten Klaten pada tahun 2017-2021 selengkapnya dapat dilihat pada tabel dibawah ini.



Tabel 2.17
Rasio KDRT Kabupaten Klaten Tahun 2017-2021

| Indikator | Satuan | Tahun | | | | |
|------------|--------|-------|------|------|--------|--------|
| | | 2017 | 2018 | 2019 | 2020 | 2021 |
| Rasio KDRT | % | 0,25 | 0,29 | 3,36 | 0,0048 | 0,0037 |

Sumber : Dinsos P3AKB Kabupaten Klaten 2022

Rasio KDRT di tahun 2017 s/d 2019 menunjukkan trend kenaikan yang cukup signifikan, sedangkan di tahun 2020 s/d 2021 mengalami penurunan. Meskipun mengalami penurunan jumlah kasus di tahun 2021, masih terdapat 16 kasus kekerasan dari 434.282 rumah tangga (0,0037%). Hal ini perlu mendapatkan perhatian dan upaya perlindungan kepada perempuan dan anak sebagai kelompok rentan.

2. Perlindungan Anak

Upaya perlindungan anak dan perempuan ditunjukkan dengan meningkatnya penyelesaian terhadap kasus kekerasan yang berbasis gender dan anak disebabkan karena secara intensif telah dilakukan sosialisasi tentang hukum dan peraturan lainnya berkaitan dengan perlindungan perempuan dan anak kepada masyarakat. Jumlah kasus kekerasan terhadap perempuan dan anak dapat dilihat pada tabel dibawah ini.

Tabel 2.18
Jumlah Kasus Kekerasan Terhadap Perempuan dan Anak Berhadapan Dengan Hukum di Kabupaten Klaten 2017-2021

| Tahun | Fisik | | Psikis | | Seksual | | Penelantaran | | Trafficking | | Jumlah |
|--------|-------|----|--------|----|---------|----|--------------|----|-------------|---|--------|
| | L | P | L | P | L | P | L | P | L | P | |
| 2017 | 9 | 6 | 3 | 5 | 0 | 12 | 0 | 7 | 1 | 0 | 43 |
| 2018 | 7 | 8 | 2 | 5 | 0 | 22 | 1 | 6 | 0 | 0 | 51 |
| 2019 | 6 | 7 | 9 | 3 | 5 | 15 | 4 | 8 | 0 | 0 | 57 |
| 2020 | 4 | 11 | 1 | 8 | 0 | 13 | 0 | 3 | 0 | 0 | 40 |
| 2021 | 10 | 4 | 4 | 6 | 2 | 16 | 0 | 0 | 0 | 0 | 42 |
| Jumlah | 36 | 36 | 19 | 27 | 7 | 78 | 5 | 24 | 1 | 0 | 233 |

Sumber :P2TP2A Kabupaten Klaten 2021.

Berdasarkan di atas, selama dua tahun terakhir jumlah kasus kekerasan terhadap perempuan dan anak berhadapan dengan hukum (ABH) mengalami peningkatan sebesar 2 kasus dari Tahun 2020 sebesar 40 kasus menjadi 42 kasus di Tahun 2021. Hal ini disebabkan belum optimalnya perlindungan perempuan dan anak dalam menghadapi kekerasan, serta kurangnya kesadaran masyarakat tentang penanganan pertama pada kasus kekerasan di wilayah setempat. Pada umumnya warga masyarakat masih malas untuk melaporkan kasus kekerasan terhadap perempuan dan anak dikarenakan hal tersebut dianggap tabu atau memalukan jika diketahui oleh banyak orang.



Dengan adanya Pandemi Covid-19 khususnya di wilayah Kabupaten Klaten akan berdampak besar terhadap pemutusan hubungan kerja bagi pekerja baik laki-laki maupu perempuan, sehingga hal ini membutuhkan kebijakan khusus dari pemerintah daerah untuk memberikan akses pelatihan dan usaha dengan lebih memberdayakan kaum perempuan agar lebih berdaya dalam menghadapi dampak Covid-19 ini.

Dengan pemutusan hubungan kerja ini juga akan berdampak pada kondisi psikis yang diakibatkan karena kondisi ekonomi keluarga yang akan berdampak pada banyak kondisi, seperti terjadinya peningkatan kasus kekerasan terhadap perempuan dan anak. Banyak kerentanan-kerentanan yang terjadi pada perempuan dan anak-anak. Peran dan kontrol pemerintah daerah sangat penting dalam hal ini.

2.2.2.3. Bidang Pangan

Kondisi pangan di Kabupaten Klaten untuk komoditas beras saat ini mencapai surplus, namun demikian dikarenakan adanya dampak pandemi Covid-19 yang belum juga menampakkan adanya tanda-tanda adanya penurunan penyebaran, bahkan kondisi saat ini semakin menunjukkan adanya peningkatan penyebaran virus sehingga mengharuskan masyarakat untuk menghindari kerumunan (*social distancing*), bahkan di Jawa-Bali, saat ini juga diberlakukan adanya diterapkannya Kebijakan Pemberlakuan Pembatasan Kegiatan Masyarakat (PPKM) yang tertuang dalam Surat Edaran Bupati Klaten Nomor 360/016/32 Tahun 2021 tentang Pemberlakuan Pembatasan Kegiatan untuk pengendalian penyebaran Covid-19 di Kabupaten Klaten mulai tanggal 11 sampai dengan 25 Januari 2021 yang pasti akan berdampak pada masyarakat, terutama di sisi ekonomi khususnya pada sektor pangan. Masyarakat banyak terkena Pemutusan Hubungan Kerja (PHK) sehingga masyarakat banyak yang kehilangan pekerjaan yang berdampak pada penurunan pendapatan.

Berbagai kebijakan telah dilaksanakan oleh pemerintah, baik melalui program Bantuan Langsung Tunai (BLT), bantuan sembako maupun relaksasi subsidi pajak kepada masyarakat yang terdampak dan telah menunjukkan adanya pergerakan ekonomi serta adanya peningkatan daya beli masyarakat, tetapi perekonomian belum bisa pulih seperti semula. Untuk mengatasi hal tersebut diperlukan adanya ketahanan pangan dan cadangan pangan daerah dengan pengembangan pertanian yang berkonsep pengembangan pertanian terpadu berbasis teknologi, agrowisata dan agropolitan serta menerapkan pola tanam yang benar, pemanfaatan lahan pekarangan, diversifikasi pangan lokal, stabilitas harga dan stock cadangan pangan, serta jaminan pembelian produk hasil pertanian dengan mengoptimalkan lumbung pangan yang bekerjasama dengan Bumdes



dengan memberdayakan masyarakat. Jumlah ketersediaan dan kebutuhan pangan tahun terakhir disajikan pada tabel dibawah ini.

Tabel 2.19
Jumlah Ketersediaan dan Kebutuhan Pangan Tahun 2021

| No | Komoditi | Prod | Ketersediaan | Kebutuhan | +/- | Konsumsi Per Kapita | Faktor Konversi |
|----|--------------|------------|--------------|------------|------------|---------------------|-------------------|
| | | (ton) | (ton) | (ton) | (ton) | (kg/kap/tahun) | (100-angka susut) |
| 1 | Padi | 480.023,75 | 285.205,06 | 127.314,63 | 157.890,42 | 95,90 | 62,74% |
| 2 | Jagung | 88.537,89 | 78.798,72 | 1.062,06 | 77.736,66 | 0,80 | 89,00% |
| 3 | Kedelai | 1.998,21 | 1.891,51 | 13.275,77 | -11.384,26 | 10,00 | 94,66% |
| 4 | Kacang Tanah | 1.087,21 | 940,33 | 132,76 | 807,57 | 0,10 | 86,49% |
| 5 | Kacang Hijau | 1.541,60 | 1.433,69 | 265,52 | 1.168,17 | 0,20 | 93,00% |
| 6 | Ubi Kayu | 15.154,64 | 14.528,75 | 8.629,25 | 5.899,50 | 6,50 | 95,87% |
| 7 | Ubi Jalar | 266,47 | 234,49 | 1.327,58 | -1.093,08 | 1,00 | 88,00% |
| 8 | Gula | 3.230,60 | 3.198,94 | 14.072,32 | -10.873,38 | 10,60 | 99,02% |
| 9 | Daging | 373.613,42 | 354.932,75 | 8.363,74 | 346.569,02 | 6,30 | 95,00% |
| 10 | Telur | 7.286,81 | 7.137,43 | 9.027,52 | -1.890,10 | 6,80 | 97,95% |
| 11 | Susu | 5.300,51 | 4.468,33 | 2.787,91 | 1.680,42 | 2,10 | 84,30% |
| 12 | Ikan | 30.421,13 | 29.508,50 | 20.710,20 | 8.798,29 | 15,60 | 97,00% |
| 13 | Cabai Merah | 1.050,16 | 1.018,66 | 3.876,52 | -2.857,87 | 2,92 | 97,00% |
| 14 | Cabai Rawit | 870,10 | 861,40 | 4.845,66 | -3.984,26 | 3,65 | 99,00% |
| 15 | Bawang Merah | 311,15 | 301,82 | 3.717,22 | -3.415,40 | 2,80 | 97,00% |

Sumber: Dinas Pertanian Ketahanan Pangan dan Perikanan Kab. Klaten, 2022

Berdasarkan tabel diatas diketahui bahwa pada tahun 2021 ketersediaan padi surplus sebesar 157.890,42 ton. Peningkatan ini dipengaruhi dengan penggunaan bibit varietas unggul, teknik pola tanam yang tepat, dan pengendalian Organisme Pengganggu Tanaman (OPT) yang baik serta cuaca/ iklim yang mendukung. Untuk komoditas kedelai dan ubi jalar, produksi dan ketersediaan masih belum dapat memenuhi karena luasan lahan yang tersedia masih diprioritaskan untuk komoditas lain yaitu padi dan jagung serta kurangnya pengetahuan dan minat petani untuk menanam kedua komoditas tersebut karena terbatasnya permintaan pasar dan rendahnya harga jual. Hasil produksi tanaman pangan padi, kedelai, jagung maupun ketahanan pangan dan cadangan pangan tersebut secara tidak langsung berpengaruh terhadap perolehan skor Pola Pangan Harapan (PPH) daerah.

Pencapaian skor Pola Pangan Harapan (PPH) di Kabupaten Klaten dalam 5 (lima) tahun terakhir digambarkan bahwa hingga tahun 2019 meningkat dan mencapai skor 92,5, tapi pada tahun 2020 menurun menjadi 84,80 dan kembali meningkat menjadi 91,0 pada tahun 2021. Penurunan skor PPH pada tahun 2020 disebabkan adanya pandemi Covid-19 yang berdampak pada turunnya daya beli masyarakat, sehingga tingkat konsumsi masyarakat terhadap keanekaragaman asupan bahan pangan bergizi berkurang.



Di sisi lain, untuk penguatan cadangan pangan meningkat signifikan dari 11.250 kg di tahun 2019 menjadi 36.000 kg di tahun 2020. Hal tersebut juga dikarenakan akibat adanya pandemi Covid-19 yang menganjurkan masyarakat untuk tetap tinggal di rumah, tidak berkerumun atau melakukan aktivitas publik lainnya sehingga menurunkan keragaman maupun konsumsi pangan.

Skor PPH mengalami peningkatan kembali pada tahun 2021 karena mulai adanya kelonggaran aktivitas masyarakat seiring dengan meningkatnya cakupan vaksinasi covid-19 dan kesadaran masyarakat untuk tetap mentaati protokol kesehatan dalam kegiatan kesehariannya. Kebijakan program pemerintah berupa pemberian bantuan kebutuhan pangan kepada masyarakat pada masa pandemi Covid-19 dapat membantu menguatkan cadangan pangan masyarakat dan perlu untuk ditingkatkan pada masa mendatang. Upaya mengatasi dan menangani kondisi rawan pangan di daerah di Kabupaten Klaten pada tahun 2021 dilakukan pada 4 (empat) lokasi sebagaimana pada tahun sebelumnya (2020) dengan lokasi yang berbeda.

Tabel 2.20
Capaian Kinerja Pembangunan Urusan Pangan Tahun 2017-2021

| No | Indikator | Satuan | Capaian Tahun Ke- | | | | |
|----|---|------------------|-------------------|------------|------------|------------|------------|
| | | | 2017 | 2018 | 2019 | 2020 | 2021 |
| 1. | Pencapaian skor Pola Pangan Harapan (PPH) | Skor | 91,9 | 92,5 | 92,75 | 84,80 | 91,00 |
| 2. | Ketersediaan pangan utama (beras) | ton | 225.935,00 | 265.060,98 | 279.174,31 | 267.611,10 | 285.205,06 |
| 3. | Ketersediaan energi per kapita | kcal/kapita/hari | 2.717 | 2.798 | 2.881 | 3.003 | 2.663 |
| 4. | Ketersediaan protein per kapita | gram/kapita/hari | 73,52 | 75,72 | 77,99 | 80,87 | 72,64 |
| 5. | Penguatan cadangan pangan | Kg | 9.000 | 12.000 | 11.250 | 36.000 | 39.105 |
| 6. | Penanganan Daerah Rawan Pangan | lokasi | 4 | 2 | 1 | 4 | 4 |
| 7. | Pengawasan dan pembinaan keamanan pangan | Persen | 60 | 65 | 73 | 78 | 83 |

Sumber : DPKPP Kabupaten Klaten, 2022

Indikator lainnya yang secara langsung berpengaruh terhadap pencapaian skor Pola Pangan Harapan antara lain kecukupan gizi masyarakat dan kebutuhan akan kalori. Menurut Standar Pelayanan Minimal bidang ketahanan pangan untuk kabupaten/ kota (Peraturan Menteri Pertanian Republik Indonesia No.65/Permentan/ OT.140/12/2010) standar ketersediaan energi minimal adalah 90% dari



2.200 kkal/hari bagi setiap penduduk dengan asumsi kebutuhan standar kalori untuk beraktifitas secara normal adalah adalah 2.000 kkal. Definisi angka kecukupan gizi adalah suatu kecukupan masyarakat yang merupakan rata-rata zat gizi setiap hari bagi semua orang menurut golongan umur, jenis kelamin, ukuran tubuh, aktifitas tubuh untuk mencapai derajat kesehatan yang optimal, dapat dijabarkan melalui angka kecukupan energi dan angka kecukupan protein. Ketersediaan energi dan protein per kapita di Kabupaten Klaten semakin meningkat hingga tahun 2020.

Tabel 2.21
Ketersediaan Energi dan Protein Per Kapita Kabupaten Klaten
Tahun 2017-2021

| Indikator | Capain Tahun Ke- | | | | |
|--|------------------|-------|-------|-------|-------|
| | 2017 | 2018 | 2019 | 2020 | 2021 |
| Ketersediaan energi per kapita (kkal/ kapita/ hari) | 2.717 | 2.798 | 2.881 | 3.003 | 2.663 |
| Ketersediaan protein per kapita (kkal/ kapita/ hari) | 73,52 | 75,72 | 77,99 | 80,87 | 72,64 |

Sumber : DPKPP Kabupaten Klaten, 2022

Faktor lainnya yang perlu diperhatikan selain kebutuhan perkapita akan kalori maupun asupan gizi masyarakat adalah adanya pengawasan dan pembinaan keamanan pangan. Hal ini menjadi penting untuk menjamin tersedianya pangan segar yang aman untuk dikonsumsi agar masyarakat terhindar dari bahaya, baik karena pencemaran kimia maupun mikroba yang dapat mengganggu, merugikan, dan membahayakan kesehatan manusia serta tidak bertentangan dengan agama, keyakinan, dan budaya masyarakat, sehingga aman untuk dikonsumsi dan mendukung terjaminnya pertumbuhan/ perkembangan kesehatan dan kecerdasan manusia.

Tabel 2.22
Pengawasan dan Pembinaan Keamanan Pangan Kabupaten Klaten
Tahun 2017-2021

| Indikator | Capain Tahun Ke- | | | | |
|--|------------------|------|------|------|------|
| | 2017 | 2018 | 2019 | 2020 | 2021 |
| Pengawasan dan pembinaan keamanan pangan | 60 | 65 | 73 | 78 | 83 |

Sumber : DPKPP Kabupaten Klaten, 2022

Berdasarkan tabel diatas, pengawasan dan pembinaan keamanan pangan di Kabupaten Klaten setiap tahunnya selalu meningkat. Namun angka tersebut masih di bawah standar mutu Nasional (100%). Pelaksanaan kegiatan pengawasan keamanan dan mutu pangan di pusat dan daerah secara garis besar diarahkan pada kegiatan: (1) koordinasi dan kelembagaan penanganan keamanan pangan segar; dan (2) pemantauan dan pengawasan keamanan pangan segar. Namun pada pelaksanaannya, secara garis besar arah kegiatan tersebut dilaksanakan untuk



meminimalkan beberapa permasalahan, seperti: (1) kurangnya komitmen daerah terhadap penanganan keamanan pangan; (2) rendahnya pemahaman produsen, konsumen termasuk aparat mengenai penanganan keamanan pangan segar; (3) adanya pelaku usaha buah dan sayur yang belum menerapkan *good practices* pada kegiatannya; (4) kendala administrasi dalam pencairan anggaran; (5) terbatasnya SDM, sarana prasarana dan laboratorium yang telah diakreditasi; (6) masih kurangnya kerjasama/ koordinasi antara instansi terkait dalam mempromosikan keamanan pangan segar; (7) belum optimalnya perencanaan kegiatan, dan lain-lain. Peningkatan ketahanan pangan daerah Kabupaten Klaten didukung dengan adanya kelompok tani yang terlibat baik secara langsung maupun tidak langsung dalam menjaga ketahanan pangan daerah. Cakupan bina kelompok tani selalu mengalami peningkatan dari tahun ke tahun.

Tabel 2.23
Cakupan Bina Kelompok Tani di Kabupaten Klaten
Tahun 2017-2021 (%)

| Indikator | Capaian Tahun Ke- | | | | |
|----------------------------|-------------------|-------|-------|-------|------|
| | 2017 | 2018 | 2019 | 2020 | 2021 |
| Cakupan Bina Kelompok Tani | 30,25 | 31,19 | 31,19 | 32,50 | 100 |

Sumber: DPKPP Kab. Klaten, 2022

Langkah-langkah operasional diperlukan untuk penguatan kelompok tani dalam upaya meningkatkan kesejahteraan petani. Kelembagaan kelompok tani yang telah dibentuk kemudian dilakukan pendampingan untuk meningkatkan kinerja usahatani dan mewujudkan kesejahteraan petani. Kelompok tani memiliki peran dan fungsi yang penting dalam menggerakkan pembangunan pertanian. Penguatan kelembagaan perlu dilakukan melalui beberapa upaya, antara lain: (1) mendorong dan membimbing petani agar mampu bekerjasama di bidang ekonomi secara berkelompok, (2) menumbuh-kembangkan kelompok tani melalui peningkatan fasilitas bantuan dan akses permodalan, peningkatan posisi tawar, peningkatan fasilitas dan pembinaan kepada organisasi kelompok, dan peningkatan efisiensi dan efektivitas usaha tani, serta (3) meningkatkan kapasitas SDM petani melalui berbagai kegiatan pendampingan, dan latihan yang dirancang secara khusus bagi pengurus dan anggota. Upaya penguatan kelompok tani secara teknis dilakukan oleh Penyuluh Pertanian Lapangan (PPL). Pendampingan pembinaan kelompok tani juga dapat dilakukan oleh LSM dan organisasi lainnya yang memiliki kemampuan dan kompetensi untuk penguatan kelompok tani.

Kelompok tani berasosiasi dengan kelompok tani lainnya membentuk Gabungan Kelompok Tani (Gapoktan) yang saat ini berjumlah 397 Gapoktan (sesuai SK Bupati Kabupaten Klaten). Sejumlah 28 Gapoktan dari keseluruhan Gapoktan tersebut telah mendapatkan kegiatan penguatan Lembaga Distribusi Pangan



Masyarakat (LDPM), sedangkan yang lainnya belum dan masih perlu mendapatkan penguatan sebagai LDPM.

Sebaran lokasi Pemanfaatan Lahan Pekarangan/Kawasan Rumah Pangan Lestari (KRPL) Tahun 2016-2021 disajikan pada tabel 2.30. Pada tahun 2020 kegiatan Kawasan Rumah Pangan Lestari (KRPL) berubah menjadi Pekarangan Pangan Lestari (P2L), dalam upaya memperluas penerima manfaat dan pemanfaatan lahan. Lokasi pemanfaatan lahan pekarangan/rumah pangan lestari mengalami kenaikan pada Tahun 2020. Kenaikan tersebut dikarenakan meningkatnya kesadaran masyarakat terhadap pentingnya pemanfaatan lahan pekarangan dan makin terbatasnya sempitnya lahan pekarangan yang dimiliki serta adanya bantuan pengembangan rumah pangan lestari bagi Kelompok Wanita Tani (KWT). Sedangkan jumlah kelompok yang mendapatkan alokasi kegiatan Pekarangan Pangan Lestari (P2L) pada tahun 2021 hanya sebanyak 7 kelompok sesuai dengan persyaratan yang ditetapkan pada Petunjuk Teknis dari Kementerian Pertanian

Tabel 2.24
**Lokasi Pemanfaatan Lahan Pekarangan/
Kawasan Rumah Pangan Lestari (KRPL) Tahun 2017-2021**

| No | Tahun | Desa/ Kelurahan | Kecamatan | Kelompok |
|----|---------------|--------------------|-----------|------------|
| 1 | 2017 | 22 | 13 | 22 |
| 2 | 2018 | 15 | 12 | 15 |
| 3 | 2019 | 16 | 10 | 16 |
| 4 | 2020 | 49 | 21 | 49 |
| 5 | 2021 | 7 | 7 | 7 |
| | Jumlah | 109 | 63 | 109 |

Sumber: DPKPP Kab. Klaten, 2022

2.2.2.4. Bidang Kelautan dan Perikanan

Kabupaten Klaten memiliki sumber daya alam berupa sumber mata air yang melimpah hamper diseluruh Kawasan lereng hingga kaki gunung Merapi. Keberadaan sumber mata air ini merupakan potensi lokal daerah dan daya dukung untuk pemanfaatannya sebagai habitat untuk budidaya ikan di sawah, kolam dan keramba oleh pembudidaya ikan dan masyarakat setempat. Daya dukung dan melimpahnya air mendorong petani dan masyarakat setempat memanfaatkan potensi air untuk berbudidaya ikan di sawah dan kolam.

Kondisi produksi perikanan dalam 3 (tiga) tahun terakhir terpantau mengalami peningkatan hingga tahun 2019, menurun di tahun 2020 dan kembali meningkat pada tahun 2021. Peningkatan produksi perikanan dipengaruhi oleh adanya kemudahan dan dukungan dari pemerintah berupa bantuan benih ikan serta subsidi pakan ikan dan berbagai pelatihan teknis budidaya ikan. Sedangkan faktor yang menyebabkan terjadinya penurunan produksi di antaranya adalah sulitnya mendistribusikan hasil budidaya dan menurunnya kebutuhan ikan konsumsi pada masa pandemi covid-19 sehingga pembudidaya mengurangi jumlah



benih yang ditebar agar tidak mengganggu kerugian yang terlampau besar. Faktor penyebab lainnya berupa kondisi alam yang kurang mendukung budidaya ikan baik karena kondisi iklim global maupun adanya bencana alam.

Angka konsumsi ikan Kabupaten Klaten pada tahun 2021 tercapai 19,63 Kg/kapita menunjukkan adanya penurunan dari capaian tahun sebelumnya (2020) yaitu sebesar 20,28 Kg/kapita. Pencapaian tersebut masih jauh dari prognosa capaian angka konsumsi ikan nasional sebesar 55,37 Kg/kapita setara ikan utuh segar. Sosialisasi dan pelaksanaan kampanye Gemar Makan Ikan (GEMARI) sangat diperlukan untuk mendorong peningkatan angka konsumsi ikan di masyarakat Kabupaten Klaten.

Upaya pencapaian angka konsumsi ikan terutama didukung dari capaian produksi ikan konsumsi dalam daerah, baik dari perikanan budidaya maupun kegiatan perikanan tangkap. Jumlah Kelompok Pembudidaya Ikan (Pokdakan) Kabupaten Klaten saat ini sebanyak 299 pokdakan, dengan jumlah produksi perikanan budidaya pada tahun 2021 sebanyak 30.109,31 Ton. Kegiatan penangkaoan ikan di perairan umum juga dilakukan di beberapa lokasi perairan baik berupa waduk, sungai maupun genangan air.

Tabel 2.25
Perkembangan Produksi Perikanan Budidaya dan Angka Konsumsi Ikan
Tahun 2017-2021

| Indikator | Tahun | | | | |
|--|-------------|-------------|-------------|-------------|-------------|
| | 2017 | 2018 | 2019 | 2020 | 2021 |
| Produksi benih ikan (ekor) | 131.106.900 | 132.814.750 | 137.635.312 | 108.572.680 | 114.077.913 |
| Produksi perikanan Budidaya (ton) | 55.496,74 | 26.528,38 | 27.818,06 | 27.603,83 | 30.109,31 |
| Angka Konsumsi ikan (kg/kapita/ tahun) | 18,50 | 19,18 | 20,04 | 20,28 | 19,63 |

Sumber: DPKPP Kab. Klaten, 2022

Cakupan bina kelompok nelayan di Kabupaten Klaten ada 6 poknel dengan produksi perikanan mengalami fluktuasi dimana produksi terendah terjadi pada tahun 2019 yaitu 153,01 ton. Sehingga diperlukan fasilitasi dalam peningkatan penguatan kelembagaan kelompok nelayan melalui penyuluhan-penyuluhan. Dan pada tahun 2019 nilai tukar nelayan mengalami peningkatan, namun di 2020 mengalami penurunan dampak dari pandemi Covid-19 tetapi pada tahun 2021 sudah menunjukkan adanya trend yang positif.

Mewabahnya pandemi Covid-19 juga berdampak di sektor kelautan dan perikanan berupa penumpukan bahan baku ikan atau over stock karena belum dapat disuplai ke luar daerah dan berkurangnya serapan pasar untuk kebutuhan konsumsi dalam daerah sendiri. Permasalahan lainnya yang terjadi di sektor kelautan dan perikanan adalah terus meningkatnya harga pakan ikan. Untuk mengantisipasi permasalahan tersebut perlu adanya fasilitasi bantuan bibit ikan lele



dan nila, pakan ikan dan pengenalan tentang sistem budidaya dengan perlakuan khusus untuk lebih menghemat ruang/ lahan, pakan dan air, salah satunya adalah dengan sistem bioflok. Upaya pengembangan pakan alternatif juga perlu dilakukan agar pembudidaya ikan tidak selalu bergantung kepada pakan pabrikan. Sosialisasi kepada masyarakat tentang pentingnya mengkonsumsi ikan dan kampanye gemar makan ikan terus dilaksanakan baik secara langsung maupun melalui media online untuk meningkatkan angka konsumsi ikan dan kualitas kesehatan masyarakat. Upaya ini juga akan berdampak pada terserapnya produksi ikan yang telah dihasilkan.

Tabel 2.26
Data Realisasi Kelompok Nelayan di Kabupaten Klaten
Tahun 2017-2021

| Indikator | Satuan | Tahun | | | | |
|-------------------------------------|----------|--------|--------|--------|--------|--------|
| | | 2017 | 2018 | 2019 | 2020 | 2021 |
| Cakupan bina kelompok nelayan | kelompok | 6 | 6 | 6 | 6 | 6 |
| Produksi perikanan kelompok nelayan | ton | 306,02 | 154,34 | 153,01 | 155,81 | 311,82 |
| Nilai tukar nelayan | NTN | 112,51 | 118,91 | 120,68 | 109,09 | 109,97 |

Sumber: DPKPP Kab. Klaten. 2022

2.2.2.5. Bidang Transmigrasi

Jumlah transmigran di Kabupaten Klaten masih tergolong rendah dikarenakan kurang minatnya masyarakat untuk bertransmigrasi. Daerah persebaran penempatan transmigrasi juga dari tahun ke tahun yang diminati masyarakat adalah hanya di 3 (tiga) lokasi yaitu Sumatra, Kalimantan dan Sulawesi. Berikut peta penyebaran penempatan transmigrasi menurut daerah penempatan Tahun 2017-2021 disajikan pada tabel dibawah ini.

Tabel 2.27
Realisasi Penempatan Transmigrasi Umum
Menurut Daerah Penempatan Tahun 2017-2021

| Tahun | Pendaftaran | Penempatan | | Tujuan |
|-------|-------------|------------|------|--|
| | KK | KK | Jiwa | |
| 2017 | 27 | 4 | 13 | Sumatra Selatan |
| 2018 | 13 | 7 | 28 | Sumatra Barat |
| 2019 | 22 | 14 | 65 | Kalimantan Utara dan Kalimantan Tengah |
| 2020 | 11 | 0 | 0 | - |
| 2021 | 9 | 0 | 0 | - |

Sumber : Disperinaker Kabupaten Klaten. 2022



Berdasarkan tabel diatas, sebagaimana tersebut di atas, pendaftar calon transmigrasi dari tahun ke tahun mengalami penurunan. Hal ini dikarenakan daerah transmigrasi yang dituju tidak sesuai dengan daerah yang diminati oleh para calon transmigran yang mendaftar sehingga mereka tidak jadi mendaftar menjadi calon transmigran. Selain itu bertambah atau berkurangnya penempatan transmigrasi masih tergantung kuota yang diberikan oleh Provinsi Jawa Tengah, selain itu adanya pandemi Covid 19 pada tahun 2020 dan tahun 2021 tidak ada pemberangkatan atau penempatan transmigrasi dan *refocusing* anggaran yang lebih diprioritaskan untuk penanganan dampak pandemi tersebut.

2.2.3. Fokus Seni Budaya dan Olahraga

2.2.3.1. Bidang Kebudayaan

1. Penyelenggaraan Seni dan Budaya

Kabupaten Klaten terkenal dengan seni budayanya yang khas seperti seni tari, ketoprak, wayang, dan lainnya. Pada masa Pandemi Covid 19 yang terjadi sejak tahun 2020 membawa dampak yang kurang baik bagi penyelenggaraan seni dan budaya di Kabupaten Klaten, terutama selama dua tahun terakhir hal ini dikarenakan adanya pembatasan social dan PPKM yang diterapkan oleh pemerintah. Penyelenggaraan festival seni budaya menurun drastis dari 40 event ditahun 2019 menurun menjadi 7 event ditahun 2020 dan hanya 1 event saja yang diselenggarakan pada tahun 2021. Benda situs dan Kawasan cagar budaya yang dilestarikan mengalami peningkatan dari 132 lokasi menjadi 149 lokasi ditahun 2021. Berdasarkan Surat Edaran (SE) Bupati Klaten Nomor 431/484/2020 tertanggal 11 Agustus 2020 tentang Penyelenggaraan Pentas Seni Budaya atau Hiburan Masyarakat, Hajatan dan Pembukaan Situs Cagar Budaya Tertentu pada Masa Pandemi Covid-19, saat ini Pemerintah Kabupaten Klaten mengizinkan pentas seni dan budaya, serta hiburan di tengah masyarakat.

Harapannya dengan adanya perizinan tersebut meningkatkan kegiatan seni dan budaya serta kreativitas masyarakat di bidang seni dan budaya sehingga pelestarian seni dan budaya tetap terjaga, namun dengan tetap menerapkan protokol kesehatan sehingga tidak menimbulkan klaster baru kasus Covid-19. Selengkapnya perkembangan indikator Seni Budaya Kabupaten Klaten Tahun 2017-2021 dapat dilihat pada tabel berikut.



Tabel 2.28
Perkembangan Indikator Seni Budaya Kabupaten Klaten
Tahun 2017-2021

| Indikator Seni Budaya | Satuan | Tahun | | | | |
|---|------------|-------|------|------|------|------|
| | | 2017 | 2018 | 2019 | 2020 | 2021 |
| Penyelenggaraan festival seni dan budaya | Event | 31 | 31 | 40 | 7 | 1 |
| Benda, Situs dan Kawasan Cagar Budaya yang dilestarikan | Lokasi | 93 | 93 | 98 | 132 | 149 |
| Jumlah karya budaya yang direvitalisasi dan inventarisasi | Karya | 0 | 0 | 0 | 1 | 1 |
| Jumlah cagar budaya yang dikelola secara terpadu | Situs | 0 | 0 | 0 | 3 | 3 |
| Jumlah event yang dilaksanakan dengan pihak lain | Event | 0 | 0 | 0 | 0 | 2 |
| Jumlah Pembinaan Sanggar seni | kegiatan | 0 | 0 | 0 | 0 | 10 |
| Jumlah Situs Cagar Budaya yang di Kelola Dinas | Situs | 0 | 0 | 0 | 0 | 4 |
| Jumlah Objek Cagar budaya yang di Kelola Dinas | Objek | 0 | 0 | 0 | 0 | 26 |
| Jumlah Warisan Budaya tak Benda yang ditetapkan | Sertifikat | 0 | 0 | 0 | 0 | 2 |

Sumber : Dinas Pariwisata. Kebudayaan. Pemuda dan Olah Raga, 2022

2. Jumlah sarana penyelenggaraan seni dan budaya

Kabupaten Klaten memiliki keuntungan geografis karena terletak diantara Kota Surakarta dan Daerah Istimewa Yogyakarta yang merupakan pusat perpaduan peradaban antar zaman. Beberapa tahun terakhir ini terdapat peningkatan penemuan benda, situs dan kawasan cagar budaya di Kabupate Klaten sehingga perlu diupayakan untuk pelestariannya. Sebagai langkah pelestarian benda cagar budaya, pada tahun 2021 telah dilakukan penetapan Monumen Juang 45 Klaten sebagai Taman Budaya yang didalamnya terdapat museum sebagai upaya Pemerintah Daerah untuk mewadahi pelaku seni (seniman) dalam berkarya dan melaksanakan kegiatan seni budaya serta sebagai tempat penyimpanan, memamerkan dan memberikan edukasi tentang sejarah perkembangan peradaban di Kabupaten Klaten.

Tabel 2.29
Jumlah Sarana dan Prasana Penyelenggaraan Seni Budaya
Tahun 2017-2021

| Indikator | Satuan | Tahun | | | | |
|---|--------|-------|------|------|------|------|
| | | 2016 | 2017 | 2018 | 2019 | 2020 |
| Penetapan Taman Budaya Kabupaten Klaten | Lokasi | 0 | 0 | 0 | 0 | 1 |
| Museum Daerah | Lokasi | 0 | 0 | 0 | 0 | 1 |

Sumber : Dinas Pariwisata. Kebudayaan. Pemuda dan Olah Raga, 2022



2.2.3.2. Bidang Kepemudaan dan Olahraga

Kondisi pembinaan kepemudaan di Kabupaten Klaten dapat dilihat dari banyaknya pemuda yang menjadi wirausaha. Pada tahun 2021 persentase wirausaha muda pemula capaiannya sebesar 20% kondisi ini meningkat dibandingkan dengan tahun sebelumnya. Keberadaan wirausaha muda diharapkan bisa mengurangi tingkat pengangguran dan bisa meningkatkan perekonomian masyarakat sekitarnya. Kreatif dan inovatif merupakan kunci untuk bisa menjadi wirausaha muda yang sukses dan mandiri. Pembinaan terhadap pemuda ini dilakukan melalui organisasi pemuda yang ada. Persentase organisasi pemuda yang aktif ditahun 2021 menunjukkan peningkatan sebesar 81,00% meningkat dibandingkan tahun 2019 sebanyak 76,00%.

Organisasi Kemasyarakatan Pemuda (OKP) yang aktif tahun 2021 mengalami kenaikan sebesar 5 % dibandingkan tahun 2020. Kenaikan ini disebabkan karena jumlah total OKP di tahun 2021 mengalami penurunan dibandingkan tahun 2020 yaitu berdasarkan updating data terakhir dari KNPI terjadi penurunan dari 25 OKP di tahun 2020 menjadi 21 OKP di Tahun 2021. Di sisi lain jumlah OKP aktif yang tergabung dalam wadah KNPI tahun 2020 sebanyak 19 OKP, sedangkan jumlah OKP yang aktif pada tahun 2021 menurun menjadi 17 OKP.

Terkait dengan pembinaan olahraga, dilakukan oleh klub dan perkumpulan olahraga yang ada, tahun 2021 cakupan pembinaan olahraga sebanyak 39 cabang olahraga (cabor), kondisi ini menurun dibandingkan tahun 2020 sebanyak 80 cabor. Penurunan juga terjadi dalam pembinaan atlet muda dari sebanyak 330 orang ditahun 2020 menjadi 89 orang ditahun 2021. Dilihat dari cakupan pelatih yang bersertifikat menunjukkan penurunan dari sebanyak 80 orang ditahun 2020 dan di tahun 2021 menjadi 64 orang.

Indikator jumlah atlet berprestasi (Dinas) ditahun 2021 sebanyak 14 orang yang mendapat peringkat 1 (satu) s.d 3 (tiga) di POPDA tingkat Eks Karisidenan Surakarta dan peringkat 1 (satu) di POPDA Non Virtual Tingkat Provinsi Jawa Tengah. Untuk indikator cakupan jumlah prestasi olahraga mengalami peningkatan karena ada Event PON XX Papua, PEPARNAS XVI Papua, POPDA Tingkat Eks Karesidenan Surakarta dan POPDA Tingkat Provinsi Jawa Tengah Tahun 2021 walaupun dilaksanakan secara terbatas hanya cabang olahraga yang tidak ada kontak fisik. Perkembangan indikator yang termasuk kepemudaan dan olahraga di Kabupaten Klaten Tahun 2017-2021 dapat dilihat pada tabel berikut.



Tabel 2.30
Perkembangan Indikator Kepemudaan dan Olahraga
Tahun 2017-2021

| Indikator | Satuan | Tahun | | | | |
|--|--------|-------|------|------|------|------|
| | | 2017 | 2018 | 2019 | 2020 | 2021 |
| Persentase organisasi pemuda yang aktif | % | 69 | 69 | 69 | 76 | 81 |
| Persentase Organisasi Kemasyarakatan Pemuda (OKP) yang aktif | OKP | - | - | - | 19 | 17 |
| Persentase wirausaha muda pemula | % | 15 | 15 | 15 | 19 | 20 |
| Cakupan pembinaan olahraga | Cabor | 36 | 36 | 36 | 36 | 39 |
| Cakupan Pelatih yang bersertifikasi | Orang | 57 | 60 | 67 | 80 | 64 |
| Cakupan pembinaan atlet muda | Orang | 390 | 475 | 500 | 330 | 89 |
| Jumlah atlet berprestasi (Dinas) | Orang | 5 | 167 | 178 | 111 | 14 |
| Jumlah atlet berprestasi (KONI) | Orang | 165 | 188 | 175 | 100 | 10 |
| Jumlah prestasi olahraga | Orang | 32 | 120 | 83 | 0 | 14 |

Sumber : Dinas Pariwisata, Kebudayaan, Pemuda dan Olah Raga, 2022

Beberapa Lembaga atau organisasi kepemudaan dan Keolahragaan yang ada di Kabupaten Klaten meliputi:

1. Komite Nasional Pemuda Indonesia (KNPI);
2. Organisasi Kemasyarakatan Pemuda;
3. Organisasi Pemuda Partai Politik;
4. Lembaga Sosial Pemuda, umumnya berbentuk yayasan;
5. Organisasi Kemahasiswaan;
6. Praja Muda Karana (Pramuka);
7. Organisasi Siswa Intra Sekolah (OSIS) tingkat SLTA;
8. Karang Taruna;
9. Organisasi Pemuda Kedaerahan;
10. Lembaga Pemuda Profesi;
11. Perkumpulan Pemuda di bidang Seni;
12. Klub Ilmuwan Muda;
13. Lembaga Pemuda Pencinta Alam;
14. Komite Olahraga Nasional Indonesia (KONI);
15. NPC (National Paralympic Committee) Kab Klaten;
16. Federasi Olahraga Masyarakat Indonesia (FORMI)

Organisasi Kepemudaan yang bernaung di Dinas Pariwisata Kebudayaan Pemuda dan Olahraga adalah Komite Nasional Pemuda Indonesia (KNPI) Kabupaten Klaten dan Purna Paskibraka Indonesia (PPI) Kabupaten Klaten. KNPI merupakan wadah penyalur aspirasi dari organisasi-organisasi kepemudaan dalam meningkatkan taraf hidup serta meningkatkan persatuan dan kesatuan nasional.



Sedangkan organisasi kepemudaan yang masuk dalam wadah KNPI Kabupaten Klaten sampai dengan saat ini yaitu:

1. Pemuda Anshor;
2. Fatayat NU;
3. IPNU
4. IPPNU;
5. Nasiyatul Aisyuyah;
6. Pemuda Muhammadiyah;
7. Ikatan Pelajar Muhammdiyah;
8. Pemuda LDII;
9. Pemuda Katolik;
10. Pemuda Hindu;
11. Pemuda Pancasila;
12. Pemuda Panca Marga;
13. Patria Buddis;
14. FKPPI.

2.3. Aspek Pelayanan Umum

Gambaran kondisi Kabupaten Klaten pada aspek pelayanan umum dijabarkan dalam Fokus layanan wajib dan layanan pilihan. dan selengkapnya diuraikan sebagai berikut:

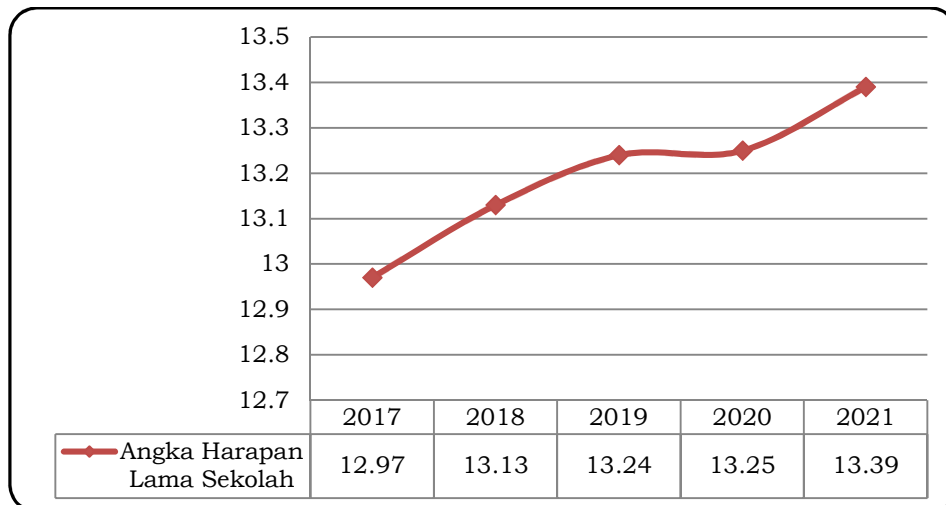
2.3.1. Fokus Pelayanan Wajib Dasar

2.3.1.1. Urusan Pendidikan

1. Angka Harapan Lama Sekolah

Angka Harapan Lama Sekolah (HLS) di Kabupaten Klaten adalah lamanya sekolah (dalam tahun) yang diharapkan akan dirasakan oleh anak umur tertentu di masa mendatang. HLS dapat digunakan untuk mengetahui kondisi pembangunan sistem pendidikan di berbagai jenjang yang ditunjukkan dalam bentuk lamanya pendidikan (dalam tahun) yang diharapkan dapat dicapai oleh setiap anak.

Angka Harapan Lama Sekolah di Kabupaten Klaten mengalami peningkatan yang signifikan dalam kurun waktu 2017-2021. Pada dua tahun terakhir Angka Harapan Lama Sekolah mengalami kenaikan dari 13,25% pada Tahun 2020 menjadi sebesar 13,39 % pada tahun 2021. Hal ini menunjukkan bahwa tingkat partisipasi pendidikan semakin baik pada setiap jenjang pendidikan. Perkembangan Angka Harapan Lama Sekolah di Kabupaten Klaten dapat dilihat pada gambar berikut.

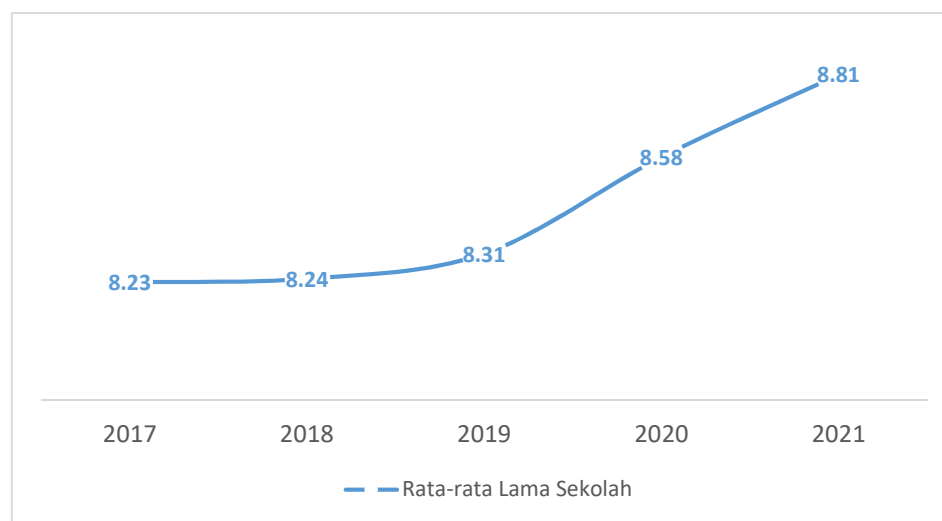


Sumber : BPS Provinsi Jawa Tengah, 2022

Gambar 2.39 Perkembangan Angka Harapan Lama Sekolah Kabupaten Klaten Tahun 2017-2021

2. Angka Rata-rata Lama Sekolah

Angka rata-rata lama sekolah di Kabupaten Klaten mengalami peningkatan yang signifikan dalam kurun waktu 2017-2021, yaitu dari sebesar 8,58% pada tahun 2020 menjadi sebesar 8,81% pada tahun 2021. Hal ini menunjukkan bahwa keinginan untuk memasuki jenjang pendidikan lebih tinggi semakin baik disamping juga disebabkan karena adanya intervensi kebijakan pemerintah daerah yang berfokus pada intervensi anak usia sekolah dalam mengikuti program wajib pendidikan dasar dengan pemberian Bantuan Operasional Sekolah (BOS). Perkembangan Angka rata-rata lama sekolah di Kabupaten Klaten Tahun 2017-2021 disajikan pada gambar berikut.



Sumber : BPS Provinsi Jawa Tengah, 2022

Gambar 2.40 Rata-rata Lama Sekolah Kabupaten Klaten Tahun 2017-2021



3. Jumlah Anak Umur 0-6 Tahun yang mengikuti Program Pendidikan Anak Usia Dini (PAUD)

Pendidikan Anak Usia Dini (PAUD) adalah suatu upaya pembinaan yang ditujukan kepada anak sejak lahir sampai usia enam tahun. Penyelenggaraan PAUD yang bertujuan untuk memberikan bekal dan kesiapan dalam memasuki jenjang pendidikan lebih lanjut khususnya kesiapan yang optimal di dalam memasuki pendidikan dasar.

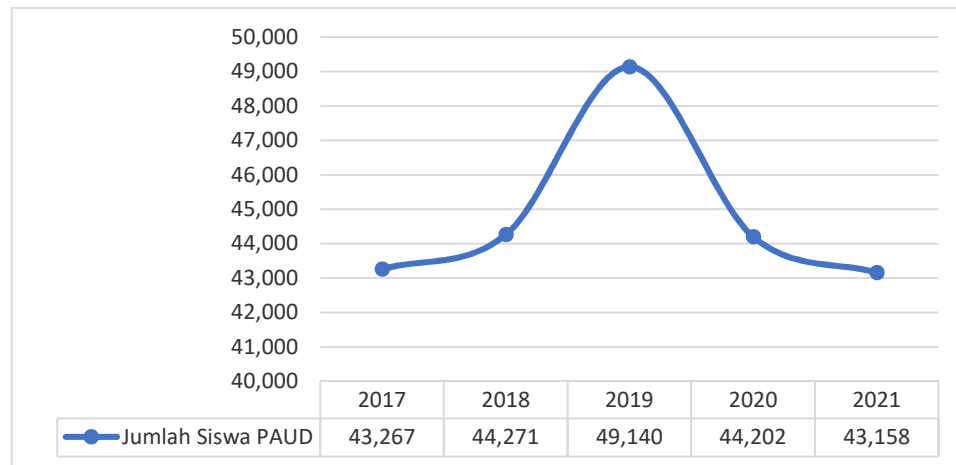
Berdasarkan ketersediaan Lembaga Pendidikan Usia Dini (PAUD), dilihat dari jumlah Lembaga PAUD, TK dan RA di Kabupaten Klaten. Jumlah PAUD yang didalamnya terdapat kelompok bermain, tempat penitipan dan satuan PAUD sejenis di tahun terdapat 7.389 lembaga. Jumlah tersebut menurun jika dibandingkan dengan tahun sebelumnya. Sedangkan jumlah TK pada tahun 2021 sejumlah 1.304 lebih sedikit dibandingkan dengan tahun sebelumnya yaitu sejumlah 15.995 lembaga. Raudhatul Athfal (RA) jumlahnya mencapai 1.025 lembaga pada tahun 2021, menurun jika dibandingkan dengan tahun sebelumnya yaitu pada tahun 2020 yang mencapai 16.571 lembaga. Berikut perkembangan akses dan partisipasi pada jenjang Pendidikan Anak Usia Dini Tahun 2021.

Tabel 2.31
Data Pokok Pendidikan Non Formal dan Anak Usia Dini Tahun 2021

| No | Uraian | Lembaga | Peserta Didik | | Jumlah | Pendidik |
|-------------|----------------------|--------------|---------------|---------------|---------------|--------------|
| | | | L | p | | |
| PAUD | | 1.500 | 22.063 | 21.095 | 43.158 | 3.718 |
| 1 | Satuan PAUD sejenis | 107 | 1.147 | 1.196 | 2.343 | 269 |
| 2 | Taman Penitipan Anak | 27 | 209 | 218 | 427 | 72 |
| 3 | Kelompok Bermain | 407 | 3.864 | 3.958 | 7.822 | 1.048 |
| 4 | RA/ BA | 417 | 8.662 | 7.909 | 16.571 | 1.025 |
| 5 | TK | 542 | 8.181 | 7.814 | 15.995 | 1.304 |

Sumber: Dinas Pendidikan Kab Klaten, 2022

Perkembangan jumlah siswa PAUD selama Tahun 2017-2021 di Kabupaten Klaten cukup fluktuatif, dimana tahun 2017 ke 2019 mengalami peningkatan. sedangkan tahun 2021 terdapat penurunan jumlah siswa PAUD, sebagaimana yang terlihat pada tabel dan gambar berikut:

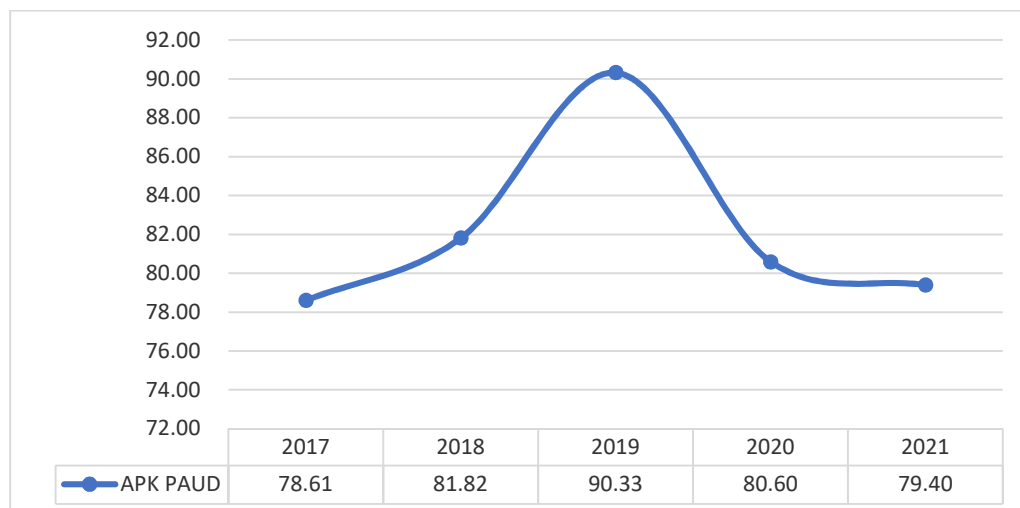


Sumber: Dinas Pendidikan Kabupaten Klaten, 2022

Gambar 2.41 Perkembangan Jumlah Siswa PAUD Kabupaten Klaten Tahun 2017-2021

Angka Partisipasi Kasar (APK) merupakan indikator yang digunakan untuk melihat partisipasi sekolah penduduk menurut jenjang Pendidikan tertentu tanpa melihat usia. penduduk yang terlayani pada jenjang Pendidikan Anak Usia Dini (PAUD) masih tergantung pada partisipasi dan kemudahan orang tua untuk mencapai sekolah anak-anaknya. Sementara itu pendidikan usia dini masih kurang partisipasinya dari masyarakat dikarenakan pengetahuan akan pentingnya pendidikan usia dini sangat minim informasi dan sosialisasi tergantung pada pemangku kebijakan khususnya di Kabupaten Klaten.

Perkembangan capaian APK PAUD di Kabupaten Klaten pada tahun 2017 hingga tahun 2021 mengalami perkembangan yaitu pada tahun 2017 ke tahun 2019 menunjukkan peningkatan sedangkan pada tahun 2020 ke tahun 2021 menunjukkan penurunan yaitu dari sebesar 80,60% ditahun 2020 menjadi 79,40% ditahun 2021. Selengkapnya APK PAUD di Kabupaten selama lima tahun 2017-2021 dapat dilihat pada gambar dibawah ini.



Sumber: Dinas Pendidikan Kabupaten Klaten, 2022

Gambar 2.42 Perkembangan APK PAUD Kabupaten Klaten Tahun 2017-2021



4. Angka Partisipasi Kasar (APK)

Pendidikan dasar terdiri dari jenjang pendidikan SD dan SMP, pengelolaan pendidikan dasar merupakan kewenangan yang menjadi kewenangan kabupaten/ kota oleh karena itu semua penyelenggaraan pendidikan dasar menjadi tanggungjawab pemerintah kabupaten/ kota. Penyelenggaraan pendidikan dasar diukur melalui beberapa indikator salah satunya Angka Partisipasi Kasar (APK), merupakan proporsi jumlah penduduk yang sedang bersekolah pada suatu jenjang pendidikan terhadap jumlah penduduk usia sekolah yang sesuai dengan jenjang pendidikan tersebut. APK mengindikasikan partisipasi sekolah penduduk sesuai jenjang pendidikannya. Nilai APK bisa lebih dari 100 persen karena populasi murid yang bersekolah pada suatu jenjang pendidikan tertentu mencakup anak di luar batas usia sekolah pada jenjang pendidikan tersebut.

Nilai APK jenjang Pendidikan SD/MI/Paket A dari tahun 2017-2021 menunjukkan kecenderungan menurun walaupun pada tahun 2018 meningkat di angka 102,75% akan tetapi ditahun tahun berikutnya mengalami penurunan hingga ditahun 2021 menjadi 91,65%. Sama halnya dengan jenjang Pendidikan APK SMP/MTs/Paket B walaupun naik ditahun 2020 sebesar 100,48% tetapi ditahun 2021 menurun menjadi 98,62%. Kondisi perkembangan nilai APK Pendidikan Dasar dan Menengah di Kabupaten Klaten terlihat pada tabel dibawah ini.

Tabel 2.32
Perkembangan Angka Partisipasi Kasar (APK) Pendidikan Dasar dan Menengah Kabupaten Klaten Tahun 2017-2021

| Indikator APK | Satuan | Tahun | | | | |
|---------------------------|--------|-------|--------|-------|--------|-------|
| | | 2017 | 2018 | 2019 | 2020 | 2021 |
| APK SD/MI/Paket A | % | 97,45 | 102,75 | 98,54 | 96,02 | 91,65 |
| APK SMP/MTs/Paket B | % | 90,93 | 98,37 | 98,31 | 100,48 | 98,62 |
| APK SMA/ SMK/ MA/ Paket C | % | 74,50 | 82,18 | 83,84 | 86,28 | 86,66 |

Sumber: Dinas Pendidikan Kabupaten Klaten 2022

5. Angka Partisipasi Murni (APM)

Angka Partisipasi Murni (APM) merupakan proporsi penduduk kelompok usia sekolah tertentu yang masih bersekolah pada jenjang Pendidikan yang sesuai dengan kelompok usianya terhadap jumlah penduduk pada kelompok usia sekolah tersebut. Indikator APM lebih baik untuk mengukur partisipasi penduduk usia sekolah karena APM berfungsi untuk menunjukkan partisipasi Pendidikan penduduk pada tingkat pendidikan tertentu yang sesuai dengan usianya, atau melihat penduduk usia sekolah yang dapat bersekolah tepat waktu. Bila seluruh anak usia sekolah dapat bersekolah tepat waktu, maka APM akan mencapai 100persen. Secara umum, APM akan selalu lebih rendah dari



APK karena APK memperhitungkan jumlah penduduk diluar usia sekolah pada jenjang Pendidikan yang bersangkutan.

Nilai APM jenjang pendidikan dasar dan menengah selama tahun 2017-2021 mengalami perkembangan yang bersifat fluktuatif. Jenjang pendidikan SD/MI/Paket A Tahun 2017 mencapai 86,84% dan menurun mejadi 83,91% di tahun 2021. Pada jenjang pendidikan SMP/MTs/Paket B pada Tahun 2017 mencapai 68,22% dan meningkat menjadi 72,11% pada 2021. Secara lengkap, perkembangan APM di Kabupaten Klaten untuk semua jenjang pendidikan baik SD, SMP, dan SMA disajikan pada tabel berikut.

Tabel 2.33
Perkembangan Angka Partisipasi Murni (APM) Pendidikan Dasar dan Menengah Kabupaten Klaten Tahun 2016-2020

| Indikator APM | Satuan | Tahun | | | | |
|------------------------|--------|-------|-------|-------|-------|-------|
| | | 2017 | 2018 | 2019 | 2020 | 2021 |
| APM SD/MI/Paket A | % | 86,84 | 90,84 | 88,30 | 88,54 | 83,91 |
| APM SMP/MTs/Paket B | % | 68,22 | 73,21 | 73,05 | 71,14 | 72,11 |
| APM SMA/SMK/MA/Paket C | % | 54,48 | 60,26 | 60,90 | 63,58 | 64,63 |

Sumber: Dinas Pendidikan Kabupaten Klaten, 2022

6. Angka Partisipasi Sekolah (APS)

Angka Partisipasi Sekolah (APS) adalah perbandingan antara jumlah murid kelompok usia sekolah tertentu yang bersekolah pada berbagai jenjang pendidikan dengan penduduk kelompok usia sekolah yang sesuai dan dinyatakan dalam persentase. Semakin tinggi APS berarti makin banyak usia sekolah yang bersekolah di suatu daerah.

Angka Partisipasi Sekolah (APS) Kabupaten Klaten Tahun 2017-2021 terbanyak adalah APS direntang usia 7-12 tahun dan 13-15 tahun, sedangkan untuk APS Usia 16-18 masih rendah dikarenakan saat ini masih banyak warga yang belum mampu mengakses layanan pendidikan. Hal itu terlihat dari rendahnya capaian Angka Partisipasi Sekolah (APS) terutama pada jenjang pendidikan menengah. Perkembangan Angka Partisipasi Sekolah (APS) Kabupaten Klaten Tahun 2017-2021 adalah sebagai berikut.

Tabel 2.34
Perkembangan Angka Partisipasi Sekolah (APS) Kabupaten Klaten Tahun 2017-2021

| Indikator APS | Tahun | | | | |
|----------------------|-------|--------|-------|--------|-------|
| | 2017 | 2018 | 2019 | 2020 | 2021 |
| APS Usia 7-12 Tahun | 96,97 | 101,59 | 98,83 | 101,01 | 95,84 |
| APS Usia 13-15 Tahun | 88,29 | 96,41 | 96,05 | 91,41 | 91,93 |
| APS Usia 16-18 Tahun | 57,39 | 63,56 | 63,86 | 67,15 | 67,26 |

Sumber: Dinas Pendidikan Kabupaten Klaten. 2022



7. Angka Putus Sekolah

Angka Putus Sekolah merupakan proporsi anak menurut anak usia sekolah yang sudah tidak bersekolah lagi atau yang tidak menamatkan suatu jenjang pendidikan tertentu. Perkembangan Angka putus sekolah SD/MI menunjukkan peningkatan dari sebesar 0,01 ditahun 2020 menjadi sebesar 0,02 di tahun 2021. Peningkatan tersebut disebabkan pandemi Covid-19. Angka putus sekolah SMP/MTs mengalami penurunan dari sebesar 0,08 ditahun 2020 menjadi 0,05 ditahun 2021. Hal ini mengindikasikan bahwa kebutuhan dasar bidang pendidikan di tingkat tersebut sudah mulai terpenuhi dengan adanya program pemerintah antara lain Bantuan Operasional Sekolah (BOS) dan Kartu Indonesia Pintar (KIP). Selanjutnya perkembangan angka putus sekolah di Kabupaten Klaten tahun 2017-2021 disajikan pada tabel berikut.

Tabel 2.35
Perkembangan Angka Putus Sekolah (APS) Kabupaten Klaten
Tahun 2017-2021

| Indikator Angka Putus Sekolah (APS) | Satuan | Tahun | | | | |
|-------------------------------------|--------|-------|------|------|------|------|
| | | 2017 | 2018 | 2019 | 2020 | 2021 |
| Angka putus sekolah SD/MI | % | 0,04 | 0,02 | 0,01 | 0,01 | 0,02 |
| Angka putus sekolah SMP/MTs | % | 0,23 | 0,06 | 0,05 | 0,08 | 0,05 |
| Angka putus sekolah SMA/ SMK/ MA | % | 0,63 | 0,67 | 0,53 | 0,48 | - |

Sumber: Dinas Pendidikan Kabupaten Klaten, 2022

8. Angka Kelulusan (AL)

Angka kelulusan jenjang SD/MI maupun SMP/MTs pada tahun 2021 sebesar 100%. Kenaikan angka kelulusan dipengaruhi oleh dampak pandemi Covid-19 dimana sistem pembelajaran dan ujian nasional dilaksanakan dengan metode online dan pemberian tugas dengan cara memberikan lembar tugas (luring) tidak dengan tatap muka di sekolah. Dampak kondisi ini mengakibatkan kelulusan tidak didasari dan tidak ditentukan oleh Nilai Ujian Nasional. Perkembangan Angka Kelulusan Kabupaten Klaten dapat dilihat pada tabel berikut:

Tabel 2.36
Perkembangan Angka Kelulusan (AL) Kabupaten Klaten
Tahun 2017-2021

| Indikator Angka Kelulusan (AL) | Satuan | Tahun | | | | |
|--------------------------------|--------|-------|-------|-------|--------|--------|
| | | 2017 | 2018 | 2019 | 2020 | 2021 |
| AL SD/MI | % | 98,27 | 98,19 | 99,99 | 100,00 | 100,00 |
| AL SMP/MTs | % | 98,11 | 96,57 | 99,14 | 100,00 | 100,00 |
| AL SMA/SMK/MA | % | 94,69 | 99,79 | 95,13 | 99,75 | - |

Sumber: Dinas Pendidikan Kabupaten Klaten, 2022



9. Angka Melanjutkan Sekolah

Indikator angka melanjutkan sekolah merupakan salah satu indikator untuk mengetahui manajemen pelayanan pendidikan. Capaian Angka melanjutkan sekolah dari jenjang SD/MI ke SMP/MTs di Tahun 2021 sebesar 100,11 %. Hal ini disebabkan beberapa faktor di antaranya lulusan SD/MI melanjutkan ke SMP/MTs di luar Klaten, karena mengikuti orang tua yang bekerja, atau melanjutkan pendidikan ke pondok pesantren.

Angka Melanjutkan SMP/MTs ke SMA/SMK/MA tahun 2020 dan 2021 mengalami penurunan sebesar 0,62% dari tahun 2020 sebesar 92,60% menjadi 91,98% di Tahun 2021. Hal ini sangat dipengaruhi oleh penerapan zonasi dalam penerimaan peserta didik baru. Perkembangan Angka Melanjutkan (AM) Kabupaten Klaten yaitu sebagai berikut.

Tabel 2.37
Perkembangan Angka Melanjutkan (AM) Kabupaten Klaten
Tahun 2017-2021

| Indikator Angka Melanjutkan (AM) | Satuan | Tahun | | | | |
|----------------------------------|--------|-------|-------|-------|-------|--------|
| | | 2017 | 2018 | 2019 | 2020 | 2021 |
| AM dari SD/MI ke SMP/MTs | % | 99,26 | 99,30 | 96,70 | 99,90 | 100,11 |
| AM dari SMP/MTs ke SMA/MA/SMK | % | 88,28 | 95,48 | 98,58 | 92,60 | 91,98 |

Sumber: Dinas Pendidikan Kabupaten Klaten, 2022

10. Sarana dan Prasarana Sekolah

Kondisi sarana prasarana pendidikan SD/MI kondisi bangunan baik selama kurun waktu tahun 2017 s/d 2021 mengalami kondisi fluktuatif, dari 81 % ditahun 2017 menuurn menjadi 68,87 % ditahun 2020, kemudian ditahun 2021 meningkat menjadi 71,26 %. Begitu juga untuk sekolah Pendidikan SMP/MTs serta SMA/SMK/MA kondisi bangunan baik tahun 2017 sebesbar 96,30 %, mengalami penuruan sampai dengan tahun 2020 menjadi 74,35 % kemudian meningkat ditahun 2021 menjadi 88,01 %. Berdasarkan rasio ketersediaan sekolah di Kabupaten Klaten telah terpenuhi termasuk untuk rasio ketersediaan guru, sedangkan proporsi dan partisipasi penduduk dalam pendidikan telah terpenuhi. Selengkapnya dapat dilihat pada tabel dibawah ini.

Tabel 2.38
Perkembangan Fasilitas Pendidikan di Kabupaten Klaten
Tahun 2017-2021

| Indikator Fasilitas Pendidikan | Satuan | Tahun | | | | |
|---|--------|-------|-------|-------|-------|-------|
| | | 2017 | 2018 | 2019 | 2020 | 2021 |
| SARANA PRASANA | | | | | | |
| Sekolah pendidikan SD/MI kondisi bangunan baik | % | 81,00 | 79,00 | 67,18 | 68,87 | 71,36 |
| Sekolah pendidikan SMP/MTs dan SMA/SMK/MA kondisi bangunan baik | % | 96,30 | 80,00 | 87,37 | 74,35 | 88,01 |
| RASIO | | | | | | |



| Indikator Fasilitas Pendidikan | Satuan | Tahun | | | | |
|--|--------|-----------|-----------|-----------|-----------|---------|
| | | 2017 | 2018 | 2019 | 2020 | 2021 |
| Rasio ketersediaan sekolah/ penduduk usia sekolah pendidikan dasar | % | 1 : 74 | 1 : 78 | 1 : 74 | 1 : 71 | 1 : 71 |
| Rasio ketersediaan sekolah terhadap penduduk usia sekolah pendidikan menengah | % | 1 : 22 | 1 : 25 | 1 : 26 | 1 : 25 | 1 : 20 |
| Rasio guru/murid PAUD | % | 1 : 10 | 1 : 9 | 1 : 8 | 1 : 9 | 1 : 12 |
| Rasio guru/murid SD/MI dasar | Rasio | 1 : 13 | 1 : 13 | 1 : 14 | 1 : 14 | 1 : 13 |
| Rasio guru terhadap murid SMP/MTs | Rasio | 1 : 11 | 1 : 11 | 1 : 12 | 1 : 15 | 1 : 15 |
| Rasio guru/murid per kelas rata-rata SD/MI | Rasio | 1 : 30 | 1 : 28 | 1 : 28 | 1 : 28 | 1 : 28 |
| Rasio guru terhadap murid per kelas rata-rata SMP/MTs | Rasio | 1 : 30 | 1 : 32 | 1 : 32 | 1 : 32 | 1 : 32 |
| PROPORSI & PARTISIPASI PENDUDUK | | | | | | |
| Proporsi murid kelas 1 yang berhasil menamatkan sekolah dasar | % | 96,13 | 96,11 | 96,58 | 100,00 | 95,93 |
| Angka melek huruf penduduk usia 15-24 tahun, perempuan dan laki-laki | % | 99,62 | 99,57 | 99,66 | 99,59 | 99,60 |
| Penduduk yang berusia >15 Tahun melek huruf (tidak buta aksara) | Orang | 1.016.376 | 1.032.228 | 1.031.503 | 1.035.959 | 981.563 |
| Guru yang memenuhi kualifikasi S1/D-IV | % | 76,97 | 84,45 | 87,07 | 87,97 | 89,79 |
| Penduduk usia 7-15 tahun yang berpartisipasi dalam pendidikan dasar (SD/MI, SMP/MTs) | % | 92,31 | 91,98 | 92,74 | 94,10 | 94,55 |
| Penduduk usia 5 - 6 Tahun yang berpartisipasi dalam pendidikan PAUD | % | 63,07 | 68,01 | 76,12 | 73,97 | 67,26 |
| Penduduk usia 7-12 tahun yang berpartisipasi dalam pendidikan dasar (SD/MI) | % | 86,84 | 90,84 | 88,30 | 88,54 | 83,91 |
| Penduduk usia 13-15 tahun yang berpartisipasi dalam pendidikan dasar (SMP/MTs) | % | 68,22 | 73,21 | 73,05 | 71,14 | 72,11 |
| Penduduk usia 7 - 18 tahun yang belum menyelesaikan pendidikan dasar dan atau menengah yang berpartisipasi dalam pendidikan kesetaraan | % | - | - | 1,44 | 5,79 | |

Sumber: Dinas Pendidikan Kabupaten Klaten, 2022



Ketersediaan sarana pendidikan tersebar di seluruh kecamatan, rincian sarana pendidikan skala lingkungan yaitu TK/ RA/ BA dan SD/ MI adalah: terdapat 542 unit TK; 417 unit RA/ BA; 743 unit SD dan 86 unit MI. Sedangkan rincian sarana untuk SMP/ MTs dan SMA/ MA/SMK adalah: 115 unit SMP; 22 unit MTs; 25 unit SMA; 8 unit MA dan 53 unit SMK. Terdapat juga 9 perguruan tinggi yang tersebar di beberapa kecamatan di Kabupaten Klaten

Sebaran sarana pendidikan tingkat dasar dan menengah sudah merata di seluruh kecamatan, hanya tingkat pendidikan menengah atas dan pendidikan tinggi yang belum tersedia di setiap kecamatan. Kecamatan yang belum tersedia sarana pendidikan menengah atas adalah Kecamatan Kemalang, Kalikotes, dan Kebonarum. Sarana pendidikan menengah atas dan sarana pendidikan tinggi sebagian besar berada di kawasan perkotaan Klaten dan sekitarnya. Untuk melihat sebaran sarana pendidikan di Kabupaten Klaten dirinci per kecamatan dapat dilihat pada tabel berikut.

Tabel 2.39
Sebaran Sarana Pendidikan di Kabupaten Klaten Tahun 2021

| No | Kecamatan | TK | RA | SD | MI | SMP | MTs | SMA | MA | SMK | PT |
|--------------|---------------------|------------|------------|------------|-----------|------------|-----------|-----------|----------|-----------|----------|
| 1 | Kec. Prambanan | 18 | 13 | 30 | 2 | 3 | 1 | 1 | 1 | 2 | - |
| 2 | Kec. Gantiwarno | 21 | 6 | 26 | 2 | 5 | 1 | 1 | - | 2 | - |
| 3 | Kec. Wedi | 21 | 13 | 33 | - | 6 | 1 | 1 | - | 1 | - |
| 4 | Kec. Bayat | 25 | 14 | 37 | 4 | 5 | 1 | 1 | - | 1 | - |
| 5 | Kec. Cawas | 27 | 18 | 38 | 1 | 7 | 1 | 1 | - | 3 | - |
| 6 | Kec. Trucuk | 26 | 37 | 38 | 9 | 6 | 2 | - | - | 1 | - |
| 7 | Kec. Kalikotes | 8 | 13 | 21 | 4 | 2 | - | - | - | - | - |
| 8 | Kec. Kebonarum | 10 | 7 | 12 | 2 | 1 | - | - | - | - | 1 |
| 9 | Kec. Jogonalan | 25 | 19 | 28 | 2 | 4 | - | 1 | - | 4 | - |
| 10 | Kec. Manisrenggo | 21 | 10 | 30 | 4 | 4 | - | - | - | 1 | - |
| 11 | Kec. Karangnongko | 14 | 13 | 22 | 2 | 2 | 1 | 1 | - | - | - |
| 12 | Kec. Ngawen | 4 | 35 | 23 | 6 | 4 | - | 1 | - | 1 | - |
| 13 | Kec. Ceper | 28 | 24 | 34 | 9 | 3 | 2 | 1 | 1 | 3 | 2 |
| 14 | Kec. Pedan | 18 | 16 | 26 | 3 | 4 | 1 | 1 | - | 4 | - |
| 15 | Kec. Karangdowo | 19 | 14 | 26 | 5 | 4 | 1 | 1 | - | 1 | - |
| 16 | Kec. Juwiring | 31 | 17 | 35 | 7 | 6 | 1 | 1 | - | 1 | - |
| 17 | Kec. Wonosari | 33 | 15 | 37 | 2 | 3 | 1 | 1 | 1 | 2 | - |
| 18 | Kec. Delanggu | 21 | 11 | 30 | - | 8 | - | 1 | - | 2 | - |
| 19 | Kec. Polanharjo | 24 | 12 | 28 | 6 | 3 | - | 1 | - | - | - |
| 20 | Kec. Karanganom | 31 | 17 | 28 | 5 | 6 | 1 | 1 | 1 | - | - |
| 21 | Kec. Tulung | 24 | 18 | 30 | 7 | 4 | 1 | - | - | 1 | - |
| 22 | Kec. Jatinom | 22 | 22 | 36 | 1 | 5 | 2 | 1 | 1 | 2 | - |
| 23 | Kec. Kemalang | 15 | 5 | 23 | - | 4 | 1 | - | - | - | - |
| 24 | Kec. Klaten Selatan | 16 | 14 | 23 | - | 4 | - | 3 | - | 5 | 1 |
| 25 | Kec. Klaten Tengah | 21 | 15 | 30 | - | 4 | 1 | - | - | 6 | 2 |
| 26 | Kec. Klaten Utara | 19 | 19 | 19 | 3 | 8 | 2 | 5 | 3 | 10 | 3 |
| TOTAL | | 542 | 417 | 743 | 86 | 115 | 22 | 25 | 8 | 53 | 9 |

Sumber : Dinas Pendidikan Kab. Klaten, 2022



Bidang pendidikan terdampak cukup besar akibatnya Pandemi Covid-19 yang terjadi awal tahun 2020, Pemerintah memutuskan beberapa kebijakan-kebijakan sebagai bagian dari strategi pemutusan rantai penularan Covid-19, yang antara lain: kebijakan pemerintah yang mengalihkan proses belajar mengajar (tatap muka) di sekolah dengan metode pembelajaran on line/ daring tidak selamanya berjalan dengan baik. Ketidaksiapan dunia pendidikan dengan metode daring menjadi salah kendala yang dihadapi, karena pada saat itu masih pada tahap adaptasi *new normal*.

Terdapat beberapa kendala terkait dengan pelaksanaan pembelajaran dengan metode daring ini, diantaranya sebagai berikut: **Pertama**, kurangnya sumber daya pendidik yang kompeten dalam penguasaan IT. Hal ini menjadi permasalahan utama dikarenakan tidak semua guru melek teknologi. **Kedua**, keterbatasan sarana dan prasarana. Kepemilikan perangkat pendukung pada setiap guru juga menjadi masalah akibat dari kesejahteraan guru yang masih rendah sehingga belum mampu memenuhi kebutuhan teknologi dalam menunjang proses belajar mengajar. Di samping itu tidak semua orangtua bisa memberikan fasilitas teknologi kepada anak-anaknya. Tidak semua orangtua juga faham teknologi dan bisa membimbing anaknya untuk memanfaatkan teknologi dalam pembelajaran. **Ketiga**, pembelajaran daring tidak bisa lepas dari penggunaan jaringan internet. Tidak semua sekolah/madrasah, kondisi titik lokasi guru/siswa terkoneksi jaringan internet, karena letak geografis berpengaruh terhadap kestabilan koneksi jaringan internet.

11. Standart Pelayanan Minimal Bidang Pendidikan

Jenis pelayanan dasar pada SPM pendidikan daerah kabupaten/ kota sebagaimana sesuai dengan SPM Pendidikan mengacu pada Peraturan Menteri Pendidikan dan Kebudayaan Nomor 32 Tahun 2018 tentang Standar Teknis Pelayanan Minimal Pendidikan, terdiri atas a) pendidikan anak usia dini; b) pendidikan dasar; dan c) pendidikan kesetaraan. Berdasarkan data dibawah ini, 3 indikator sampai dengan tahun 2021 sudah mencapai 100% sebagaimana target yang telah ditentukan dalam Peraturan Menteri Pendidikan dan Kebudayaan Nomor 32 Tahun 2018.

Tabel 2.40
Capaian Standar Pelayanan Minimal Pendidikan
Kabupaten Klaten Tahun 2017-2021

| No | Indikator | Satuan | Tahun | | | | |
|----|--|--------|-------|-------|-------|-------|------|
| | | | 2017 | 2018 | 2019 | 2020 | 2021 |
| 1 | Persentase Warga Negara Usia 5-6 Tahun yang berpartisipasi dalam pendidikan PAUD | % | 61,74 | 67,36 | 73,15 | 66,92 | 100 |
| 2 | Persentase Warga Negara Usia 7-15 Tahun yang | % | 87,93 | 93,18 | 91,32 | 91,71 | 100 |



| No | Indikator | Satuan | Tahun | | | | |
|----|---|--------|-------|------|------|------|------|
| | | | 2017 | 2018 | 2019 | 2020 | 2021 |
| | berpartisipasi dalam pendidikan dasar (SD/MI, SMP/MTs) | | | | | | |
| 3 | Persentase Warga Negara Usia 7-18 Tahun yang belum menyelesaikan pendidikan dasar dan atau menengah yang berpartisipasi dalam pendidikan kesetaraan | % | - | - | 1,44 | 5,79 | 100 |

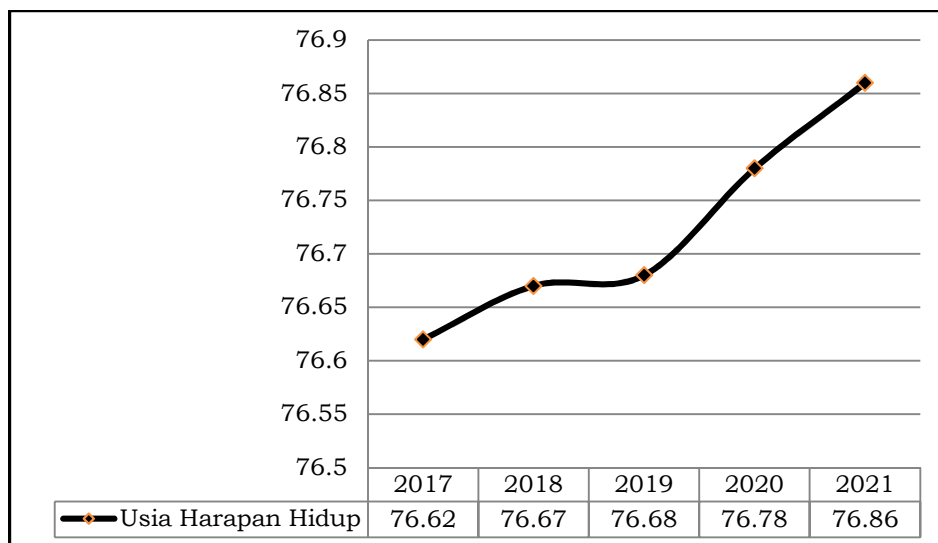
Sumber: Dinas Pendidikan Kabupaten Klaten, 2022, diolah

2.3.1.2. Urusan Kesehatan

1. Usia Harapan Hidup (UHH)

Usia Harapan Hidup (UHH) merupakan rata-rata perkiraan banyak tahun yang dapat ditempuh oleh seseorang sejak lahir. UHH mencerminkan derajat kesehatan dan ukuran peningkatan kesejahteraan suatu masyarakat UHH dihitung dari hasil sensus dan survey kependudukan. Pada periode tahun 2017-2021 UHH di Kabupaten Klaten cenderung mengalami peningkatan. Hal ini antara lain didukung dengan suksesnya program pembangunan kesehatan, dan program sosial lainnya termasuk kesehatan lingkungan, kecukupan gizi dan kalori termasuk program pemberantasan kemiskinan. UHH di Kabupaten Klaten mengalami peningkatan yang signifikan dalam kurun waktu 2017-2021. Pada dua tahun terakhir UHH mengalami kenaikan sebesar 0,08 % yaitu dari angka 76,78 % di Tahun 2020 menjadi 76,86 % di Tahun 2021.

Perkembangan UHH di Kabupaten Klaten Tahun 2017-2021 disajikan pada gambar dibawah ini.



Sumber : Bappeda Provinsi Jawa Tengah, 2022

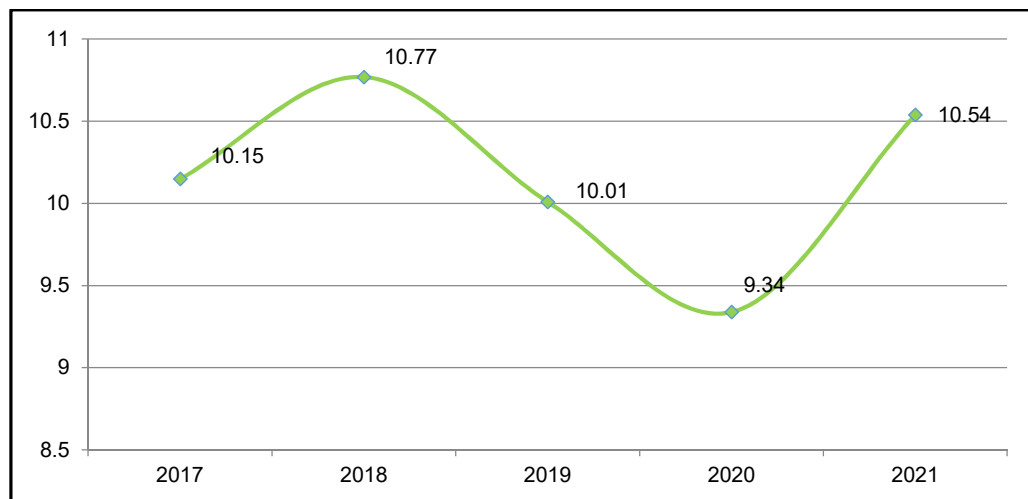
Gambar 2.43 Perkembangan Usia Harapan Hidup Masyarakat di Kabupaten Klaten Tahun 2017-2021



2. Angka Kematian Bayi (AKB) per 1000 Kelahiran Hidup

Angka kematian bayi merupakan cerminan dari tingkat pembangunan kesehatan suatu wilayah serta kualitas hidup masyarakatnya., Angka Kematian Bayi (AKB) Kabupaten Klaten Tahun 2021 (Triwulan III) meningkat dibandingkan AKB Tahun 2020. Hal ini terjadi karena masih adanya pandemi Covid-19 yang berpengaruh terhadap peningkatan kematian bayi di Kabupaten Klaten. Walaupun di masa pandemi, kegiatan untuk menekan angka kematian bayi tetap dilaksanakan dengan menerapkan protokol kesehatan yang ketat. Bidan desa tetap melakukan kunjungan neonatus (bayi) khususnya bayi dengan resiko tinggi/ komplikasi.

Penyebab terbesar kematian bayi baru lahir adalah Berat Badan Lahir Rendah (BBLR), asfiksia, kelainan kongenital, dan sepsis. Untuk menurunkan Angka Kematian Bayi, beberapa upaya yang dapat dilakukan antara lain: 1). Menerapkan perilaku sehat; 2). Imunisasi sebagai upaya pencegahan; 3). Pengentasan kemiskinan; 4). Akses kepada layanan kesehatan dasar yang mudah dan murah. Selain itu juga dibutuhkan upaya-upaya untuk menurunkan AKB saat pandemi diantaranya: optimalisasi telemedicine untuk pemeriksaan ibu hamil tanpa resiko tinggi, optimalisasi kunjungan hamil dan kunjungan neonatus, optimalisasi program ANC Terpadu dan P4K, serta optimalisasi pemantauan dan perkembangan bayi melalui posyandu.



Sumber: Dinas Kesehatan Kabupaten Klaten 2022

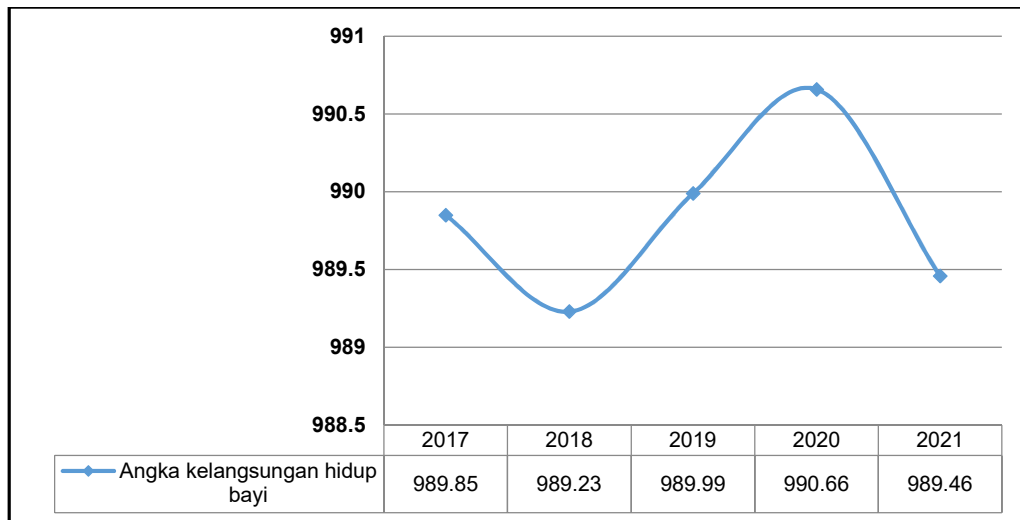
Gambar 2.44 Perkembangan Angka Kematian Bayi Kabupaten Klaten Tahun 2017-2021

3. Angka Kelangsungan Hidup Bayi

Angka Kelangsungan Hidup Bayi (AKHB) adalah tingkat kemungkinan (probabilitas) bayi hidup sampai dengan usia 1 tahun. Angka Kelangsungan Hidup Bayi Kabupaten Klaten Tahun 2017-2021 semakin meningkat kecuali di Tahun 2018. Angka Kelangsungan Hidup Bayi pada Tahun 2021 menurun dari Tahun 2020 disebabkan karena naiknya angka kematian bayi. Untuk



mempertahankan atau meningkatkan angka tersebut, ibu hamil selalu didorong untuk memeriksakan kehamilan secara rutin, mengonsumsi gizi secara seimbang, dan melakukan persalinan dengan ditolong oleh tenaga kesehatan dan di fasilitas pelayanan kesehatan. Berikut perkembangan Angka Kelangsungan Hidup Bayi di Kabupaten Klaten Tahun 2017-2021.



Sumber: Dinas Kesehatan Kabupaten Klaten, 2022

Gambar 2.45 Perkembangan Angka Kelangsungan Hidup Bayi Kabupaten Klaten Tahun 2017-2021

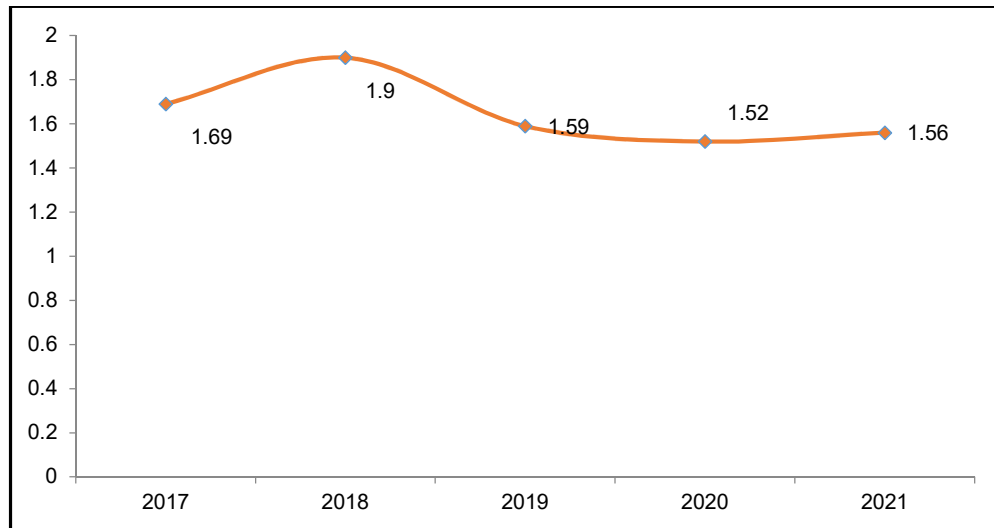
4. Angka Kematian Balita per 1000 Kelahiran Hidup

Angka Kematian Balita merupakan jumlah kematian anak berusia 0-4 tahun selama satu tahun tertentu per 1000 anak umur yang sama pada pertengahan tahun itu (termasuk kematian bayi). Angka Kematian Balita per 1000 kelahiran hidup Kabupaten Klaten Tahun 2017-2021 menunjukkan penurunan. Pada tahun 2017 sebesar 1,69 per 1.000 kelahiran hidup dan di tahun 2021 menjadi 1,56 per 1.000 Kelahiran Hidup.

Adanya penurunan angka kematian balita ini karena di masa pandemi, pemantauan pertumbuhan dan perkembangan balita masih berjalan walaupun tidak maksimal. Upaya-upaya lain yang dilakukan diantaranya : 1) memperbaiki perilaku keluarga dan masyarakat, terutama perilaku hidup bersih dan sehat, termasuk upaya mencari pelayanan kesehatan serta memperbaiki akses, memperkuat mutu manajemen terpadu penyakit bayi dan balita, memperbaiki kesehatan lingkungan termasuk air bersih dan sanitasi, pengendalian penyakit menular, dan pemenuhan gizi yang cukup; 2) memperkecil kesenjangan antara perkotaan dan pedesaan; 3) perlunya kontribusi berbagai sektor dalam mendukung upaya mencapai derajat kesehatan balita sangat diperlukan; 4) meningkatkan perlindungan dan pelayanan kesehatan bagi balita dari keluarga miskin.



Berikut perkembangan Angka Kematian Balita per 1000 kelahiran hidup di Kabupaten Klaten Tahun 2017-2021 dapat dilihat berikut ini.



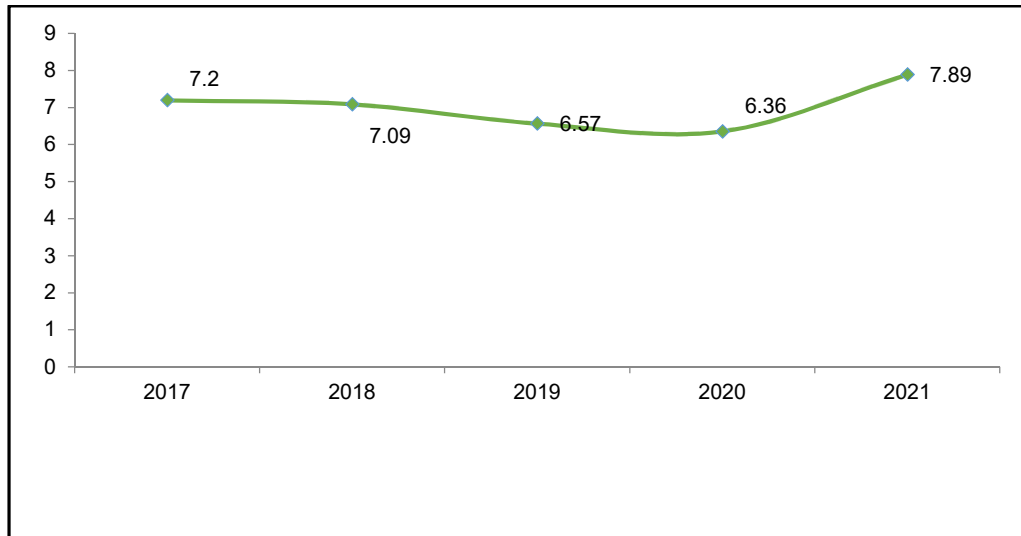
Sumber: Dinas Kesehatan Kabupaten Klaten 2022

Gambar 2.46 Perkembangan Angka Kematian Balita Kabupaten Klaten Tahun 2017-2021

5. Angka Kematian Neonatal per 1000 Kelahiran Hidup

Angka kematian neonatal adalah jumlah kematian neonatal per 1.000 kelahiran hidup. Kematian neonatal (bayi umur 0–28 hari) merupakan 2/3 dari kematian bayi. Kematian neonatal dini/perinatal (bayi umur 0–7 hari) merupakan 2/3 dari kematian neonatal.

Angka Kematian Neonatal per 1000 kelahiran hidup Kabupaten Klaten pada Tahun 2021 sebesar 7,89/1000 Kelahiran Hidup. Angka ini mengalami peningkatan dari tahun 2020. Penyebab kematian terbesar di usia neonatal adalah Berat Badan Lahir Rendah (BBLR), Asfiksia dan kelainan kongenital. Selain penyebab tersebut, kondisi pandemi juga berperan dalam kenaikan Angka Kematian Neonatal. Upaya Penurunan Angka Kematian Neonatal adalah sebagai berikut: 1) Melakukan revitalisasi Posyandu, 2) Memperkuat kelembagaan Pokjanal Posyandu, 3) Meningkatkan transformasi KMS ke dalam Buku KIA, 4) Memperkuat kader Posyandu, 5) Kunjungan Neonatus. dan 6) Pemantauan di Posyandu. Perkembangan Angka Kematian Neonatal per 1000 kelahiran hidup di Kabupaten Klaten Tahun 2017-2021 dapat dilihat berikut ini.



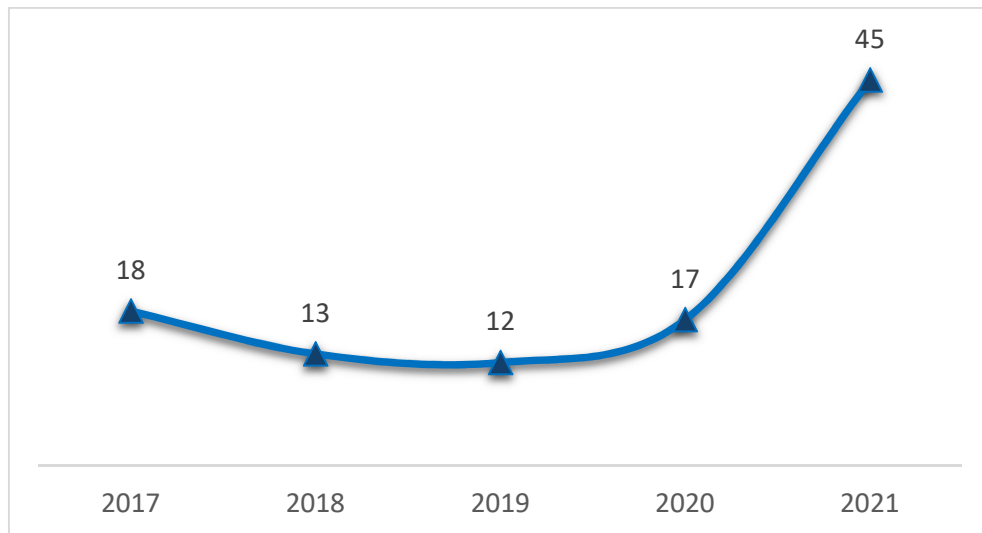
Sumber: Dinas Kesehatan Kabupaten Klaten 2022

Gambar 2.47 Perkembangan Angka Kematian Neonatal Kabupaten Klaten Tahun 2017-2021

6. Kasus Kematian Ibu

Kasus kematian ibu adalah banyaknya kematian perempuan pada saat hamil atau selama 42 hari sejak terminasi kehamilan tanpa memandang lama dan tempat persalinan, yang disebabkan karena kehamilannya atau pengelolaannya, dan bukan karena sebab-sebab lain.

Perkembangan kasus kematian ibu di Kabupaten Klaten tahun 2017-2021 menunjukkan peningkatan. Pada tahun 2017 terdapat sebanyak 18 kasus, ditahun selanjutnya menurun menjadi 12 kasus pada tahun 2019. Penurunan kasus kematian ibu tahun 2017-2019 tidak terlepas dari upaya pemerintah Kabupaten Klaten dengan melakukan langkah-langkah seperti: 1) Melengkapi sarana dan prasarana yang ada di fasilitas kesehatan, baik fasilitas kesehatan dasar atau rujukan, 2) meningkatkan pemahaman masyarakat tentang kehamilan, 3) memberikan jaminan kesehatan khusus untuk ibu hamil. Sementara Pada tahun 2020-2021 kasus kematian meningkat dari 17 kasus menjadi sebanyak 45 kasus. Meningkatnya kasus kematian ibu di tahun 2021 disebabkan karena COVID-19, karena ibu hamil yang menjalani persalinan takut ke fasyankes, faktor lainnya resiko sebelum hamil dimasa pandemi mempunyai komorbid (penyakit penyerta) dan kurang optimalnya pemeriksaan kehamilan terpadu (ANC Terpadu). Perkembangan kasus kematian ibu selengkapnya dapat dilihat pada gambar berikut.



Sumber: Dinas Kesehatan Kabupaten Klaten 2022

Gambar 2.48 Perkembangan Kasus Kematian Ibu Kabupaten Klaten Tahun 2017-2021

7. Rasio Ketersediaan Fasilitas Kesehatan

Gambaran rasio ketersediaan sarana prasarana serta tenaga medis di Kabupaten Klaten sebagai salah satu indikator untuk mengetahui cakupan pelayanan kesehatan kepada masyarakat. Rasio posyandu per satuan balita pada setiap tahunnya meningkat dikarenakan adanya penambahan jumlah posyandu. Sedangkan rasio puskesmas, RS, dokter, dan tenaga medis di Kabupaten Klaten masih diperlukan peningkatan.

**Tabel 2.41
Perkembangan Rasio Ketersediaan Sarpras dan Tenaga Medis
Kabupaten Klaten Tahun 2017-2021**

| Indikator | Capaian Tahun Ke- | | | | |
|--|-------------------|-------|-------|-------|-------|
| | 2017 | 2018 | 2019 | 2020 | 2021 |
| Rasio posyandu per satuan balita | 26,88 | 27,63 | 27,99 | 28,00 | 29,01 |
| Rasio puskesmas. poliklinik. pustu per satuan penduduk | 0,29 | 0,29 | 0,29 | 0,29 | 0,29 |
| Rasio Rumah Sakit per satuan penduduk | 0,01 | 0,01 | 0,01 | 0,01 | 0,01 |
| Rasio dokter per satuan penduduk | 0,896 | 0,896 | 0,237 | 0,026 | 0,06 |
| Rasio tenaga medis per satuan penduduk | 0,253 | 0,253 | 0,074 | 0,05 | 0,03 |

Sumber: Dinas Kesehatan Kabupaten Klaten 2022

8. Cakupan Kebidanan

Cakupan komplikasi kebidanan yang ditangani di tahun 2021 sebesar 82,61%. Cakupan ini masih dibawah target karena dengan adanya pandemi banyak ibu hamil yang takut memeriksakan kehamilannya ke fasilitas pelayanan kesehatan sehingga komplikasi kebidanan tidak terdeteksi. Sedangkan cakupan pertolongan persalinan oleh tenaga kesehatan yang memiliki kompetensi kebidanan di Kabupaten Klaten bersifat fluktuatif. Hal ini menunjukkan masih



adanya persalinan yang belum ditolong oleh tenaga kesehatan. Berikut perkembangan cakupan kebidanan di Kabupaten Klaten Tahun 2017-2021.

Tabel 2.42
Perkembangan Cakupan Kebidanan Kabupaten Klaten
Tahun 2017-2021

| Indikator | Satuan | Capain Tahun Ke- | | | | |
|---|--------|------------------|-------|-------|-------|-------|
| | | 2017 | 2018 | 2019 | 2020 | 2021 |
| Cakupan komplikasi kebidanan yang ditangani | % | 101,58 | 89,01 | 83,28 | 84,40 | 82,61 |
| Cakupan pertolongan persalinan oleh tenaga kesehatan yang memiliki kompetensi kebidanan | % | 100 | 99,98 | 99,99 | 99,99 | 100 |

Sumber: Dinas Kesehatan Kabupaten Klaten 2022

9. Cakupan Penanganan Gizi

Cakupan desa/ kelurahan *Universal Child Immunization* (UCI) adalah suatu keadaan tercapainya imunisasi dasar secara lengkap pada semua bayi (anak dibawah umur 1 tahun). Dapat dilihat dari tabel bahwa Cakupan desa UCI di Kabupaten Klaten sudah tercapai 100%. Berikut perkembangan cakupan penanganan gizi di Kabupaten Klaten Tahun 2017-2021.

Tabel 2.43
Perkembangan Cakupan Penanganan Gizi Kabupaten Klaten
Tahun 2017-2021

| Indikator | Satuan | Capaian Tahun Ke- | | | | |
|---|--------|-------------------|------|------|------|------|
| | | 2017 | 2018 | 2019 | 2020 | 2021 |
| Cakupan Desa/kelurahan Universal Child Immunization (UCI) | % | 100 | 100 | 100 | 100 | 100 |
| Cakupan Balita Gizi Buruk mendapat perawatan | % | 100 | 100 | 100 | 100 | 100 |

Sumber: Dinas Kesehatan Kabupaten Klaten 2022

10. Cakupan Penanganan Penyakit yang Diderita Penduduk

Berdasarkan data yang ada, semua indikator terkait cakupan penanganan penyakit yang diderita penduduk di Kabupaten Klaten semakin menurun. Secara lengkapnya dapat dilihat pada tabel perkembangan cakupan penanganan penyakit yang diderita penduduk di Kabupaten Klaten Tahun 2017-2021 (Triwulan III) dapat dilihat pada tabel berikut.



Tabel 2.44
Perkembangan Cakupan Penanganan Penyakit yang Diderita Penduduk
Kab. Klaten Tahun 2017-2021

| Indikator | Satuan | Capaian Tahun Ke- | | | | |
|--|----------------------|-------------------|-------|-------|--------|------|
| | | 2017 | 2018 | 2019 | 2020 | 2021 |
| Persentase anak usia 1 tahun yang diimunisasi campak/MR | % | 99,5 | 101,3 | 99,8 | 88,4 | 99,7 |
| Non Polio AFP rate per 100.000 penduduk | % | 160 | 120 | 320 | 83,33 | 120 |
| Cakupan balita pneumonia yang ditangani | % | 72,6 | 54,1 | 47,0 | 29,33 | 29,8 |
| Cakupan penemuan dan penanganan penderita penyakit TBC BTA | % | 45,9 | 41,0 | 36,5 | 29,98 | 31,7 |
| Tingkat prevalensi Tuberkulosis (per 100.000 penduduk) | Per 100.000 penduduk | 128,4 | 169,6 | 109,7 | 46,04 | 86,3 |
| Tingkat kematian karena Tuberkulosis (per 100.000 penduduk) | Per 100.000 penduduk | 1,5 | 1,9 | 6,7 | 1,96 | 2,6 |
| Proporsi jumlah kasus Tuberkulosis yang terdeteksi dalam program DOTS | % | 45,9 | 41,0 | 36,5 | 31,44 | 47,2 |
| Proporsi kasus Tuberkulosis yang diobati dan sembuh dalam program DOTS | % | 66,7 | 72,7 | 74,7 | 71,63 | 87,6 |
| Cakupan penemuan dan penanganan penderita penyakit DBD | % | 100 | 100 | 100 | 100 | 100 |
| Penderita diare yang ditangani | % | 13,2 | 11,6 | 9,8 | 4,4 | 3,4 |
| Angka kejadian Malaria | Per 100.000 penduduk | 0,7 | 0,8 | 0,4 | 0,0033 | 0,77 |
| Prevalensi HIV/AIDS (persen) dari total populasi | % | 0,012 | 0,011 | 0,012 | 0,011 | 0,01 |

Sumber: Dinas Kesehatan Kabupaten Klaten 2022

Berdasarkan tabel diatas diketahui bahwa terdapat penurunan cakupan penanganan penyakit yang diderita masyarakat, hal ini dikarenakan pada masa Pandemi Covid-19 kegiatan penanganan penyakit lebih diutamakan penanganan Covid-19, sehingga penanganan penyakit selain Covid-19 kurang mendapatkan perhatian. Untuk ke depannya diperlukan optimalisasi upaya penanganan penyakit menular maupun tidak menular untuk peningkatan derajat kesehatan masyarakat Kabupaten Klaten.

11. Cakupan Pelayanan Kesehatan Penduduk

Pandemi Covid-19 mengakibatkan pelayanan kesehatan terganggu, sebagian besar pelayanan dan anggaran difokuskan untuk pencegahan dan penanganan Virus Covid-19. Dari beberapa indikator yang ada pada cakupan pelayanan kesehatan penduduk di Tahun 2021 hampir semua mengalami



penurunan, sehingga untuk kedepan diperlukan peningkatan pelayanan kesehatan yang tidak hanya difokuskan untuk Covid-19, tetapi juga perlu upaya peningkatan pelayanan kesehatan terutama kesehatan ibu hamil, bayi, balita dan peningkatan fasilitas kesehatan. Masyarakat juga perlu diberikan edukasi tentang kesehatan masyarakat supaya dapat melakukan tindakan pencegahan dan pengobatan ke fasilitas pelayanan kesehatan.

Tabel 2.45
Perkembangan Cakupan Pelayanan Kesehatan Tahun 2017-2021

| Indikator | Satuan | Capaian Tahun Ke- | | | | |
|--|--------|-------------------|-------|-------|-------|-------|
| | | 2017 | 2018 | 2019 | 2020 | 2021 |
| Cakupan pelayanan kesehatan rujukan pasien masyarakat miskin | % | 8,49 | 9,67 | 11 | 9,09 | 12,63 |
| Cakupan kunjungan bayi | % | 99,67 | 98,36 | 98,07 | 96,89 | 68,13 |
| Cakupan puskesmas | % | 130 | 130 | 130 | 130 | 130 |
| Cakupan pembantu puskesmas | % | 20,9 | 20,9 | 20,9 | 20,9 | 20,9 |
| Cakupan kunjungan Ibu hamil K4 | % | 92,85 | 92,51 | 93,27 | 93,33 | 95,24 |
| Cakupan pelayanan nifas | % | 97,2 | 97,54 | 97,55 | 96,92 | 98,47 |
| Cakupan neonatus dengan komplikasi yang ditangani | % | 57,05 | 53,47 | 56,03 | 55,63 | 57,57 |
| Cakupan pelayanan anak balita | % | 95,25 | 96,17 | 95,77 | 92,71 | 67,75 |

Sumber: Dinas Kesehatan Kabupaten Klaten 2022

Berdasarkan tabel di atas dapat dilihat bahwa terjadi penurunan cakupan pelayanan kesehatan penduduk pada tahun 2020 dibandingkan dengan tahun 2019, yang disebabkan karena adanya pandemi Covid-19 sehingga mengakibatkan kunjungan pasien ke puskesmas menurun berdampak pada rujukan pasien masyarakat miskin juga menurun. Tetapi pada tahun 2021 meningkat menjadi 12,63% seiring dengan melandainya kasus Covid-19 dan keberanian masyarakat untuk kembali mengunjungi fasilitas layanan kesehatan.

Cakupan kunjungan bayi juga menurun dikarenakan dampak pandemi Covid-19 yang menyebabkan pelayanan pertumbuhan dan perkembangan tidak optimal, ketakutan masyarakat datang ke fasyankes, tidak semua balita bisa di kunjungi bidan desa karena pandemi dan tugas bidan desa terfokus permasalahan Covid-19. Cakupan kunjungan Ibu hamil K4 pada tahun 2021 masih dibawah target, hal ini dikarenakan adanya ibu hamil yang takut memeriksakan kehamilannya di fasilitas pelayanan Kesehatan. Cakupan pelayanan nifas tahun 2021 juga masih dibawah target dikarenakan adanya kematian ibu pada masa nifas, dimana pelayanan tidak bisa optimal karena pandemi dan beban ganda bidan desa. Cakupan pelayanan anak balita pada grafik di atas terlihat menurun dikarenakan adanya pandemi membuat pelayanan pertumbuhan dan perkembangan tidak optimal, ketakutan



masyarakat datang ke fasyankes, tidak semua balita bisa di kunjungi bidan desa karena pandemi dan tugas bidan desa terfokus permasalahan Covid-19.

12. Tenaga Medis dan Sarpras Kesehatan

Sarana kesehatan yang sangat menonjol adalah tenaga medis swasta berijin yakni tenaga dokter yang pada tahun terakhir (2017) berjumlah 713 orang, sedangkan sarana prasarana fasilitas kesehatan yang lain baik swasta maupun negeri jumlahnya relatif masih rendah dan belum ada penambahan jumlah sarana prasarana di tahun 2021. Untuk meningkatkan pelayanan kesehatan di Kabupaten Klaten, diperlukan peningkatan peran serta pemerintah dalam penyediaan sarana pasarana kesehatan tersebut baik secara kualitas dan kuantitas supaya setiap lapisan masyarakat termasuk masyarakat miskin dapat mengaksesnya.

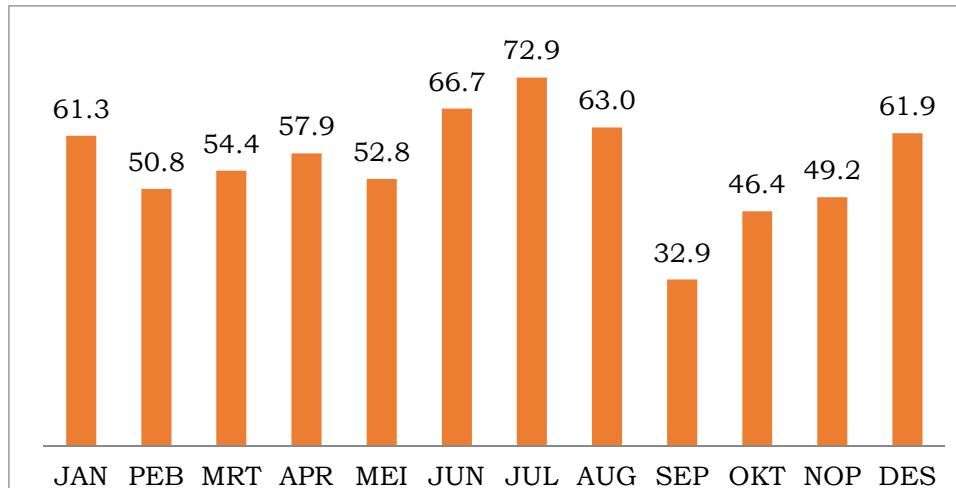
Tabel 2.46
Ketersediaan Sarana Prasarana Kesehatan yang Berizin di Kabupaten Klaten Tahun 2017-2021

| Sarana dan Prasarana Kesehatan | | Capaian Tahun Ke- | | | | |
|--------------------------------|--|-------------------|------|------|------|------|
| | | 2017 | 2018 | 2019 | 2020 | 2021 |
| SWASTA | | | | | | |
| 1 | Rumah Sakit | 9 | 8 | 9 | 9 | 9 |
| 2 | Balai Pengobatan | 17 | - | - | - | - |
| 3 | Rumah Bersalin | - | - | - | - | - |
| 4 | Dokter Praktek | 713 | 344 | 306 | 461 | 461 |
| 5 | Apotek | 44 | 176 | 184 | 107 | 107 |
| 6 | Toko Obat | | | 11 | 1 | 1 |
| NEGERI | | | | | | |
| 1 | Rumah Sakit Umum | 2 | 2 | 2 | 2 | 2 |
| 2 | Rumah Sakit Jiwa | 1 | 1 | 1 | 1 | 1 |
| 3 | Apotek Daerah | - | 1 | 1 | 1 | 1 |
| 4 | Toko Obat Berijin | 3 | 3 | 3 | 1 | 1 |
| 5 | Balai Pengobatan Kesehatan Paru Masyarakat | - | 1 | 1 | 1 | 1 |
| 6 | Puskesmas / Balai Pengobatan | 34 | 34 | 34 | 34 | 34 |
| 7 | Puskesmas Pembantu | 84 | 84 | 84 | 84 | 84 |
| 8 | Puskesmas Yang Ada Fasilitas Rawat Inap | 15 | 15 | 15 | 15 | 15 |

Sumber: Dinas Kesehatan Kabupaten Klaten, 2022

13. Cakupan Pelayanan RSUD Bagas Waras

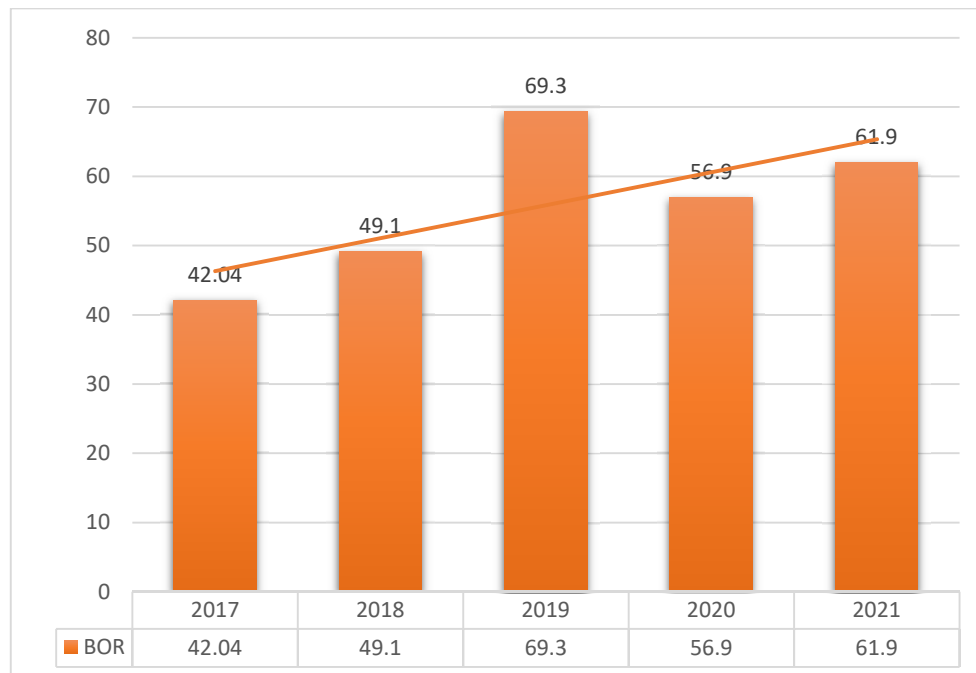
Kinerja pelayanan RSD Bagas Waras diukur dari indikator BOR (Persentase pemakaian tempat tidur pada satuan waktu tertentu). BOR sampai dengan Bulan Desember Tahun 2021 adalah 61,9%.



Sumber : RSD Bagas Waras Kab. Klaten, 2022

Gambar 2.49 Perkembangan Indikator BOR Bulanan (Persentase Pemakaian Tempat Tidur Pada Satuan Waktu Tertentu)

Sampai dengan bulan Desember tahun 2021, jumlah kunjungan pasien sebanyak 98.424 jiwa dengan perincian: 1). Rata-rata kunjungan rawat inap sebanyak 7.595 orang/Tahun (atau rata-rata 20 orang/hari), 2). Rata-rata kunjungan rawat jalan sebanyak 82.918 orang/Tahun (atau rata-rata 224 orang/hari), dan 3). Rata-rata kunjungan IGD sebanyak 7911 orang/Tahun (atau rata-rata 20 orang/hari). Adapun kinerja pelayanan RSUD Bagas Waras dapat dilihat pada gambar dibawah ini.



Sumber : RSUD Bagaswaras Kab. Klaten, November 2022

Gambar 2.50 Perkembangan Indikator BOR Tahunan (%) (Persentase Pemakaian Tempat Tidur Pada Satuan Waktu Tertentu)



14. Dampak Pandemi Covid-19 Terhadap Layanan Kesehatan Kabupaten Klaten

Wabah Pandemi Covid 19 ini merupakan Kejadian Luar Biasa (KLB). Dinas Kesehatan sebagai OPD pengampu urusan kesehatan berkewajiban membantu pelaksanaan kegiatan-kegiatan di daerah guna pencegahan dan penanganan Covid-19. Adapun kegiatan yang dilaksanakan untuk pencegahan dan penanganan Covid-19 di Kabupaten Klaten antara lain:

- a. Pembentukan gugus tugas pencegahan dan penanganan covid dari tingkat kabupaten sampai tingkat beserta posko Covid-19 di Kabupaten.
- b. Menyiapkan anggaran untuk pencegahan dan penanganan Covid-19 baik dari Anggaran Dinas Kesehatan maupun anggaran Kabupaten melalui Dana Siap Pakai (DSP) dan Dana Belanja Tidak Terduga (BTT).
- c. Meningkatkan Promosi Kesehatan melalui media cetak dan elektronik mengenai segala sesuatu terkait Covid-19 dan pentingnya Pola Hidup Bersih dan Sehat (PHBS)
- d. Penyediaan logistik pencegahan dan penanganan Covid seperti Alat Pelindung Diri (APD), masker, hand sanitizer, desinfektan. dll
- e. Melakukan penyemprotan desinfektan terutama di tempat-tempat seperti pasar, terminal, perkantoran, dll
- f. Menyediakan *call center* terkait Covid-19 melalui *hotline* matur dokter dan pelaporan mengenai Covid-19 secara resmi melalui humas Kabupaten Klaten
- g. Menetapkan RSUP dr. Soeradji Tirtonegoro sebagai rumah sakit rujukan penanggulangan penyakit infeksi emerging tertentu (Lini 1) berdasarkan Keputusan Menteri Kesehatan RI Nomor HK.01.07/Menkes/169/2020; Menetapkan RSJD Dr.RM. Soedjarwadi, RSUD Bagas Waras Klaten dan RSU Islam Klaten sebagai rumah sakit rujukan penanggulangan penyakit infeksi emerging tertentu lini kedua berdasarkan Keputusan Gubernur Jawa Tengah Nomor 445/46 Tahun 2020; Menetapkan RSU PKU Muhammadiyah Delanggu, RSU Islam Cawas, RSU PKU Muhammadiyah Jatinom, RSU Cakra Husada Klaten, RSIA 'Asiyah Klaten, RSU Mitra Keluarga Husada Pedan, RSKB Diponegoro Dua Satu dan RSU PKU Muhammadiyah Pedan sebagai rumah sakit rujukan penanggulangan penyakit infeksi emerging tertentu Lini Ketiga berdasarkan Keputusan Bupati Klaten Nomor 445/353 Tahun 2020 dan Menetapkan PKU Muhammadiyah Prambanan sebagai rumah sakit lapangan/ rumah sakit darurat Covid-19 berdasarkan Keputusan Bupati Klaten Nomor 443/161 Tahun 2021.
- h. Menetapkan Prosedur Tetap (Protap) dalam pencegahan dan penanganan Covid-19 seperti Protap penanganan pasien, Protap pemulasaran jenazah Covid-19, dll.



Adanya status Kejadian Luar Biasa ini menjadikan kegiatan-kegiatan terpusat pada pencegahan dan penanganan Covid-19. Hal ini menyebabkan timbulnya masalah lain diantaranya :

- a. Angka kematian ibu dan anak meningkat, hal ini disebabkan karena kurangnya pelayanan kesehatan ibu hamil selama mengandung dan pelayanan persalinan mengalami kendala dari fasilitas kesehatan. Fasilitas kesehatan lebih mengutamakan penanganan pasien terduga Covid-19 sehingga menomorduakan pelayanan ibu bersalin terutama yang dianggap tidak gawat darurat.
- b. Kasus penyakit seperti Demam Berdarah dan HIV meningkat, hal ini disebabkan kegiatan-kegiatan kesehatan terpusat pada Covid-19 sehingga pencegahan penyakit lainnya agak dikesampingkan.

15. Standar Pelayanan Minimal Bidang Kesehatan

Mengacu pada Peraturan Menteri Kesehatan Nomor 4 Tahun 2019 tentang Standar Teknis Pemenuhan Mutu Pelayanan Dasar Pada Standar Pelayanan Minimal Bidang Kesehatan. Bahwa urusan kesehatan merupakan urusan wajib dasar yang memiliki 12 indikator SPM yang harus dipenuhi. Berikut capaian SPM urusan kesehatan Kabupaten Klaten tahun 2017-2021.

Tabel 2.47
Capaian Standar Pelayanan Minimal Kesehatan
Kabupaten Klaten Tahun 2016-2020

| No | Indikator | Satuan | Capaian Tahun Ke- | | | | |
|----|---|--------|-------------------|-------|-------|-------|-------|
| | | | 2017 | 2018 | 2019 | 2020 | 2021 |
| 1 | Persentase Ibu Hamil yang mendapatkan layanan kesehatan ibu hamil | % | 92,85 | 92,51 | 93,27 | 93,44 | 95,24 |
| 2 | Persentase ibu bersalin mendapatkan pelayanan persalinan | % | 100 | 99,98 | 99,99 | 99,99 | 100 |
| 3 | Persentase bayi baru lahir mendapatkan pelayanan kesehatan bayi baru lahir | % | 97,57 | 98,05 | 97,79 | 96,70 | 98,21 |
| 4 | Cakupan pelayanan kesehatan balita sesuai standar | % | 95,25 | 96,17 | 95,77 | 92,71 | 90,66 |
| 5 | Persentase anak usia pendidikan dasar yang mendapatkan pelayanan kesehatan sesuai standar | % | 100 | 100 | 100 | 31,13 | 58,28 |
| 6 | Persentase orang usia 15-59 tahun mendapatkan skrining kesehatan sesuai standar | % | 32 | 49 | 89 | 73,26 | 84,98 |
| 7 | Persentase warga negara usia 60 tahun ke atas mendapatkan skrining kesehatan sesuai standar | % | 85,9 | 80,51 | 91,22 | 73,14 | 93,41 |
| 8 | Persentase penderita hipertensi yang | % | 63 | 68 | 49 | 32,38 | 68,16 |



| No | Indikator | Satuan | Capaian Tahun Ke- | | | | |
|----|---|--------|-------------------|-------|-------|-------|-------|
| | | | 2017 | 2018 | 2019 | 2020 | 2021 |
| | mendapatkan pelayanan kesehatan sesuai standar | | | | | | |
| 9 | Persentase penderita DM yang mendapatkan pelayanan kesehatan sesuai standar | % | 37 | 51 | 100 | 90,76 | 100 |
| 10 | Persentase ODGJ berat yang mendapatkan pelayanan kesehatan jiwa sesuai standar | % | 81 | 98,24 | 93,14 | 88,32 | 96,45 |
| 11 | Persentase orang terduga TBC mendapatkan pelayanan TBC sesuai standar | % | 99,65 | 98,92 | 49,22 | 29,28 | 24,65 |
| 12 | Persentase orang dengan resiko terinfeksi HIV mendapatkan pelayanan deteksi dini HIV sesuai standar | % | 64,81 | 81,72 | 90,45 | 86,08 | 88,35 |

Sumber: Dinas Kesehatan Kabupaten Klaten, 2022

Capaian indikator SPM bidang Kesehatan yang masih belum tercapai pada tahun 2021 sesuai dengan Permenkes Nomor 4 Tahun 2019 tentang Standar Teknis Pemenuhan Mutu Pelayanan Dasar Pada Standar Pelayanan Minimal Bidang Kesehatan antara lain: 1) indikator persentase ibu hamil yang mendapatkan layanan kesehatan, meskipun meningkat dibandingkan tahun 2020 tetapi masih belum optimal yaitu sebesar 95,24 %; 2) Persentase bayi baru lahir mendapatkan pelayanan kesehatan bayi baru lahir, meskipun mengalami peningkatan tetapi belum sesuai standar yang ditetapkan, tercatat sebesar 98,21 %; 3) Indikator cakupan pelayanan kesehatan balita sesuai standart mengalami penurunan menjadi 90,66 %; 4) Persentase anak usia pendidikan dasar yang mendapatkan pelayanan kesehatan sesuai standar baru mencapai 58,28 %; 5) Persentase orang usia 15-59 tahun mendapatkan skrining kesehatan sesuai standar tercatat 84,98 %; 6) Persentase warga negara usia 60 tahun ke atas mendapatkan skrining kesehatan sesuai standar, meskipun capaiannya meningkat tetapi belum memenuhi standart capaian yaitu sebesar 93,41 %; 7) Persentase penderita hipertensi yang mendapatkan pelayanan kesehatan sesuai standar baru 68,16 %; 8) Persentase ODGJ berat yang mendapatkan pelayanan kesehatan jiwa sesuai standar capaian tahun 2021 meningkat dibandingkan tahun 2020 yaitu sebesar 96,45% tetapi belum memenuhi standart yang telah ditetapkan; 9) Persentase orang terduga TBC mendapatkan pelayanan TBC sesuai standar, menurun menjadi 24,65 % dibandingkan tahun 2020 yang sudah mencapai 29,28%; 10) Persentase orang dengan resiko terinfeksi HIV mendapatkan pelayanan deteksi dini HIV sesuai standar baru 88,35%.



2.3.1.3. Urusan Pekerjaan Umum dan Penataan Ruang

Urusan Pekerjaan Umum dan Penataan Ruang yang harus ditangani sesuai kewenangan Kabupaten meliputi jalan dan jembatan, sumber daya air, air minum dan sanitasi.

1. Jalan dan Jembatan

Total panjang jalan di Kabupaten Klaten Tahun 2020 yang termasuk ke dalam kategori jalan negara 33,52 km, jalan provinsi sepanjang 41,36 km, dan jalan kabupaten sepanjang 715,89 km.

- a. **Aksesibilitas**, dengan indikator tersedianya jalan yang menghubungkan pusat-pusat kegiatan dalam wilayah kabupaten/kota.
- b. **Mobilitas**, dengan indikator tersedianya jalan yang memudahkan masyarakat per individu melakukan perjalanan. Tingkat mobilitas jaringan jalan dilihat dari rasio antara jumlah total panjang jalan yang menghubungkan semua Pusat Kegiatan terhadap jumlah total penduduk Kabupaten Klaten dalam satuan km/10.000 jiwa. Angka mobilitas tahun 2021 sebesar 5,39 km/ 10.000 jiwa.
- c. **Keselamatan**, dengan indikator tersedianya jalan yang menjamin pengguna jalan berkendara dengan selamat. Berdasarkan data Dinas Perhubungan Kabupaten Klaten, tingkat keselamatan lalu lintas pada tahun 2020 hingga 2021 sebesar 99,76%.
- d. **Kondisi jalan**, dengan indikator tersedianya jalan yang menjamin kendaraan dapat berjalan dengan selamat dan nyaman. Adanya pandemi Covid 19 telah berpengaruh besar terhadap penganggaran daerah, di mana sebagian besar anggaran mengalami *refocusing* untuk penanganan Covid-19. Salah satunya adalah anggaran untuk pembangunan infrastruktur jalan dan jembatan, dimana anggaran peningkatan jalan dan rehabilitasi jembatan juga mengalami *refocusing* dan hanya menyisakan anggaran pemeliharaan rutin. Hal ini berdampak pada menurunnya kualitas jalan, dimana jalan kondisi baik dari 437,36 km tahun pada tahun 2019 mengalami penurunan menjadi 474,26 km di tahun 2020, dan tahun 2021 kembali turun menjadi 440,06 km. Selain itu juga dengan berlakunya SK Bupati Klaten No 611.51/208 Tahun 2020 tentang status Ruas – Ruas Jalan di Kabupaten Klaten Sebagai Jalan Kabupaten, dimana dari 361 ruas jalan menjadi 338 ruas jalan dengan panjang jalan dari 769,63 km menjadi 715,89 km. Adapun kondisi jalan di Kabupaten Klaten dapat dilihat pada tabel dibawah ini.



Tabel 2.48
Kondisi Jalan di Kabupaten Klaten Tahun 2017-2021

| Keadaan | Status Jalan | | | | | | | |
|---------|--------------------------------------|----------------|-----------------|--------|---------------|---------------|---------------|---------------|
| | Jalan Negara | Jalan Provinsi | Jalan Kabupaten | | | | | |
| | 2020 | 2020 | 2017 | 2018 | 2019 | 2020 | 2021 | |
| I | Jenis Permukaan | | | | | | | |
| | a. Aspal/Hotmix/Lapen/sandsheet (km) | 33,52 | 41,36 | 725,29 | 725,29 | 689,66 | 605,19 | 605,19 |
| | b. Berbatu/ Macadam (km) | - | - | - | - | - | - | - |
| | c. Hotmix (km) | - | - | - | - | - | - | - |
| | d. Kerikil (km) | - | - | 2,9 | 2,9 | 2,1 | 11,55 | 11,55 |
| | e. Tanah/Jalan Belum Tembus (km) | - | - | - | - | - | - | - |
| | f. Beton (km) | - | - | 41,44 | 41,44 | 77,87 | 99,14 | 99,14 |
| | Jumlah – I (km) | 33.52 | 41,36 | | 769,63 | 769,63 | 715,89 | 715,89 |
| II | Kondisi Jalan | | | | | | | |
| | a. Baik (km) | 3,9 | 25,76 | 470,61 | 517,27 | 533,56 | 474,26 | 437,36 |
| | Persentase (%) | | | 61,15 | 67,20 | 69,33 | 66,25 | 61,09 |
| | b. Sedang (km) | 29,62 | 15,61 | 169,03 | 140,34 | 128,47 | 170,64 | 223,65 |
| | Persentase (%) | | | 21,96 | 18,23 | 16,69 | 23,84 | 31,24 |
| | c. Rusak Ringan (km) | - | - | 62,9 | 56,86 | 52,04 | 59,44 | 46,20 |
| | Persentase (%) | | | 8,17 | 7,39 | 6,76 | 8,3 | 6,45 |
| | d. Rusak Berat (km) | - | - | 67,09 | 55,16 | 55,56 | 11,55 | 8,68 |
| | Persentase (%) | | | 8,72 | 7,17 | 7,22 | 1,61% | 1,21 |
| | Jumlah – II | 33.52 | 41,37 | | 769,63 | 769,63 | 715,89 | 715,89 |
| | Persentase (%) | | | | 100 | 100 | 100 | 100 |
| III | Kelas Jalan | | | | | | | |
| | a. Kelas I (km) | - | - | - | - | - | - | - |
| | b. Kelas II (km) | - | - | - | - | - | - | - |
| | c. Kelas III (km) | - | 41,36 | - | - | - | - | - |
| | d. Kelas IIIA (km) | 33,52 | - | - | - | - | - | - |
| | e. Kelas IIIB (km) | - | - | - | - | - | - | - |
| | f. Kelas IIIC (km) | - | - | 769,63 | 769,63 | 769,63 | 715,89 | 715,89 |
| | g. Kelas IV (km) | - | - | - | - | - | - | - |
| | h. Kelas Tidak Dirinci (km) | - | - | - | - | - | - | - |
| | Jumlah – III (km) | 33.52 | 41,36 | | 769,63 | 769,63 | 715,89 | 715,89 |

Sumber: Dinas Pekerjaan Umum dan Penataan Ruang Kab. Klaten, 2022

Tahun 2021 jalan dalam kondisi baik sepanjang 437,36 km atau 61,09%, jalan kondisi sedang sepanjang 223,65 atau 31,24 %, dan rusak ringan sebesar 6,45% atau sepanjang 46,20 km. Untuk jalan rusak berat sepanjang 8,68 km atau 1,21%.

- e. Kondisi jembatan**, dengan indikator tersedianya jembatan yang menjamin kendaraan dapat berjalan dengan selamat dan nyaman. Total jembatan yang



ada di Kabupaten Klaten sampai dengan Tahun 2019 tercatat ada 340 buah jembatan, kondisi jembatan tersebut 311 buah kondisinya baik sedangkan 29 buah kondisinya sedang dan ringan. Sejak SK Bupati Klaten No 611.51/208 Tahun 2020 tentang status Ruas – Ruas Jalan di Kabupaten Klaten Sebagai Jalan Kabupaten juga berdampak pada jumlah jembatan yang menjadi kewenangan kabupaten, juga dengan perubahan kriteria jembatan yang menjadi kewenangan kabupaten, yaitu jembatan dengan panjang bentang minimal 4 meter. Kedua hal tersebut berdampak pada kondisi jembatan di Kabupaten Klaten, sehingga mulai tahun 2020 jembatan yang menjadi kewenangan kabupaten menjadi 313 jembatan. Pada tahun 2021, jembatan dalam kondisi baik sejumlah 202 jembatan, kondisi sedang, dan ringan sejumlah 110 jembatan serta 1 jembatan rusak berat, yang berlokasi di Kecamatan Delanggu yang akan dilakukan perbaikan pada tahun 2022. Kondisi Jembatan di Kabupaten Klaten Tahun 2017-2021 dapat dilihat dalam tabel berikut.

Tabel 2.49
Kondisi Jembatan di Kabupaten Klaten Tahun 2017-2021

| No | Kondisi Jembatan | Tahun (unit) | | | | |
|---------------|-------------------|----------------|------------|------------|------------|------------|
| | | Prosentase (%) | | | | |
| | | s/d 2017 | 2018 | 2019 | 2020 | 2021 |
| 1. | Baik | 308 | 308 | 311 | 200 | 202 |
| | | 90,59 | 90,59 | 91,47 | 63,9 | 64,54 |
| 2. | Sedang dan Ringan | 29 | 29 | 29 | 113 | 110 |
| | | 8,53 | 8,53 | 8,53 | 36,1 | 35,54 |
| 3. | Rusak Berat | 3 | 3 | 0 | 0 | 1 |
| | | 0,89 | 0,89 | 0 | 0 | 0,32 |
| Jumlah | | 340 | 340 | 340 | 313 | 313 |

Sumber Dinas Pekerjaan Umum dan Penataan Ruang, 2022

2. Prasarana Sumber Daya Air

Berdasarkan Permen PU PR No. 14 tahun 2015 bahwa luas area layanan irigasi di Kabupaten Klaten sebesar 29.713 ha yang tercakup dalam Daerah Irigasi (DI). Secara kewenangan, ada 2 (dua) DI yang menjadi kewenangan pemerintah pusat, 5 (lima) DI yang menjadi kewenangan Pemerintah Provinsi Jawa Tengah dan 478 DI yang menjadi kewenangan Kabupaten Klaten. Dengan pembagian kewenangan itu, maka pengelolaan irigasi dilakukan dari APBN. APBD Provinsi Jawa Tengah dan APBD Kabupaten Klaten maupun yang bersumber dari dana desa. Pengelolaan sistem irigasi meliputi prasarana irigasi, air irigasi, manajemen irigasi, kelembagaan pengelolaan irigasi, dan sumber daya manusia. Kondisi DI Tahun 2017 - 2021 disajikan pada tabel dibawah ini.

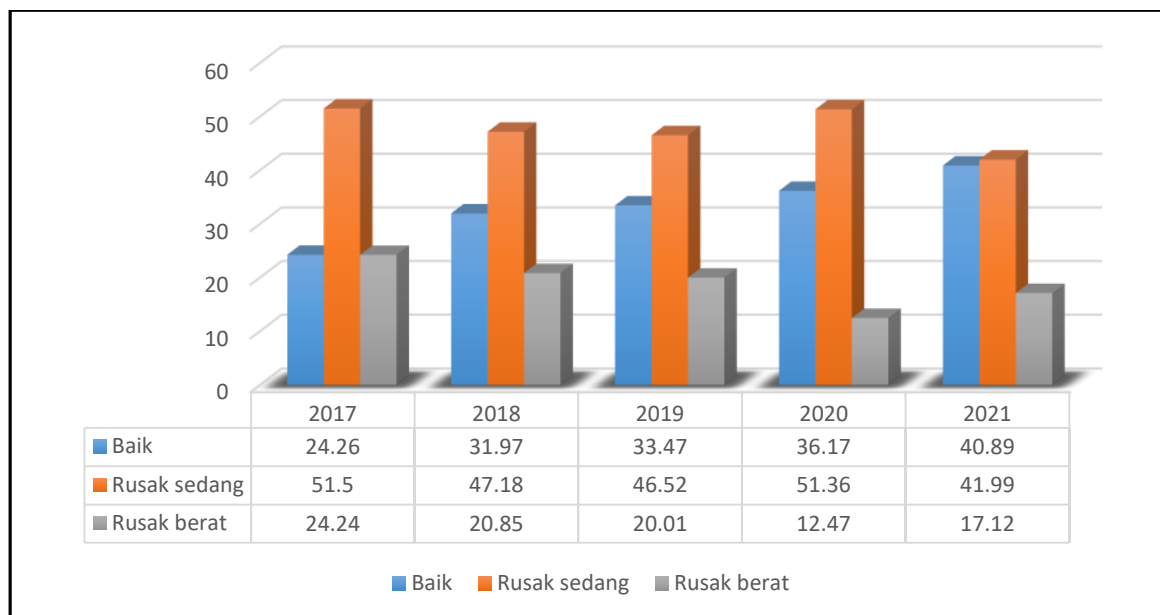


Tabel 2.50
Tabel 2.51 Kondisi DI di Kabupaten Klaten Tahun 2017-2021

| Kondisi DI | Tahun 2017 | | Tahun 2018 | | Tahun 2019 | | Tahun 2020 | | Tahun 2021* | |
|--------------|------------|-------|------------|-------|------------|-------|------------|-------|-------------|-------|
| | Ha | % | Ha | % | Ha | % | Ha | % | Ha | % |
| Baik | 7.208 | 24.26 | 9.499 | 31.97 | 9.945 | 33.47 | 10.747 | 36.17 | 12.149 | 40.89 |
| Rusak sedang | 15.303 | 51.5 | 14.019 | 47.18 | 13.822 | 46.52 | 15.261 | 51.36 | 12.477 | 41.99 |
| Rusak berat | 7.202 | 24.24 | 6.195 | 20.85 | 5.946 | 20.01 | 3.705 | 12.47 | 5.087 | 17.12 |

Sumber : Dinas Pekerjaan Umum dan Penataan Ruang, 2022

Kondisi DI di Kabupaten Klaten tahun 2017-2021 yang rusak berat mengalami kecenderungan penurunan. sedangkan DI yang baik mengalami kenaikan, dapat dikatakan bahwa penanganan DI di Kabupaten Klaten sudah baik tapi perlu adanya peningkatan penangan terutama DI yang kondisinya rusak sedang, karena dua tahun terakhir ini mengalami stagnan, selengkapnya dapat dilihat pada gambar dibawah ini.



Sumber Dinas Pekerjaan Umum dan Penataan Ruang, 2022

Gambar 2.51 Kondisi DI di Kabupaten Klaten Tahun 2017-2021

Pembangunan dan pemeliharaan prasarana sumber daya air selain digunakan untuk keperluan irigasi, juga diarahkan untuk penanganan banjir. Daerah rawan banjir di Kabupaten Klaten meliputi: Kecamatan Bayat, Cawas, Ceper, Gantiwarno, Juwiring, Karangdowo, Pedan, Prambanan, Trucuk, Wedi, dan Wonosari. Penanganan banjir dilakukan dengan kegiatan rehabilitasi/ pemeliharaan jaringan irigasi, operasi irigasi, pengadaan sarana prasarana pengelolaan irigasi, pembangunan embung, pemeliharaan dan rehabilitasi embung, pemeliharaan dan penataan kawasan waduk, serta rehabilitasi kawasan sumber air. Selain itu juga dengan penguatan talud/ tebing sungai, sesuai dengan kewenangan.



Sungai di Kabupaten Klaten yang sering menimbulkan banjir (Sungai Dengkeng dan beberapa anak sungainya) merupakan kewenangan Pusat (Balai Besar Wilayah Sungai Bengawan Solo) sehingga untuk penanganannya Klaten berkoordinasi dengan BBWS. Sesuai amanat Peraturan Presiden Nomor 79 Tahun 2019 tentang Percepatan Pembangunan Ekonomi Kawasan Kendal, Semarang, Salatiga, Demak, Grobogan, Kawasan Purworejo, Wonosobo, Magelang, Temanggung, dan Kawasan Brebes, Tegal, Pemalang, terdapat kegiatan pengendalian banjir Sungai Dengkeng, Sungai Bengawan Solo Kabupaten Klaten, yang didanai dari anggaran APBN senilai 100 Milyar untuk tahun 2020-2024.

3. Pelayanan Air Bersih dan Sanitasi

Cakupan akses air minum di Kabupaten Klaten selama kurun waktu lima tahun terakhir (2017-2021) mengalami peningkatan yang cukup signifikan. Capaian tahun 2017 sebesar 87,31% meningkat menjadi 92,62% di tahun 2021 dengan perincian untuk wilayah perkotaan sebesar 93,66% dan wilayah perdesaan sebesar 92,10%. Selengkapnya cakupan akses air minum dan sanitasi di Kabupaten Klaten tahun 2017-2021 disajikan pada tabel dibawah ini.

Tabel 2.52
Cakupan Pelayanan Air Bersih dan Sanitasi di Kabupaten Klaten Tahun 2017-2021

| No | Sektor | Skala | Capaian Tahun | | | | |
|----|-----------|-----------|---------------|-----------|-----------|-----------|-----------|
| | | | 2017 | 2018 | 2019 | 2020 | 2021 |
| 1 | Air Minum | Kabupaten | 1.168.413 | 1.193.028 | 1.195.297 | 1.218.317 | 1.181.835 |
| | | % | 87,31 | 89,15 | 91,14 | 91,77 | 92,62 |
| | | Perkotaan | 464.778 | 464.778 | 483.169 | 487.910 | 462.103 |
| | | % | 90,15 | 92,48 | 95,03 | 95,06 | 93,66 |
| | | Perdesaan | 703.635 | 728.250 | 719.495 | 731.327 | 720.819 |
| | % | 84,47 | 87,15 | 88,71 | 89,81 | 92,10 | |
| 2 | Sanitasi | Kabupaten | 1.227.771 | 1.282.234 | 1.339.762 | 1.327.577 | 1.327.577 |
| | | % | 91,75 | 95,82 | 100 | 100 | 100 |
| | | Perkotaan | 466.889 | 485.515 | 502.572 | 513.253 | 493.395 |
| | | % | 92,9 | 96,61 | 100 | 100 | 100 |
| | | Perdesaan | 757.052 | 796.719 | 839.925 | 814.324 | 782.637 |
| | % | 90,6 | 95,35 | 100 | 100 | 100 | |

Sumber : Bappeda Litbang Kab. Klaten, 2022

Sesuai RPJMD Kabupaten Klaten Tahun 2021-2026, cakupan pelayanan air minum 100% ditargetkan tercapai pada tahun 2026. Untuk cakupan pelayanan sanitasi pada tahun 2019, Kabupaten Klaten sudah mencapai akses (dasar/ layak) 100%, dan ditargetkan untuk peningkatan dari akses layak menjadi akses aman air limbah domestik, yaitu fasilitas buang air besar (BAB) individual yang terkoneksi ke sistem terpusat (perpipaan) atau tangki septik yang disedot secara berkala dengan lumpur yang dibuang ke Instalasi Pengolahan Lumpur Tinja (Permen PU PR No 29 tahun 2018). Akses aman



sanitasi tahun 2020 baru mencapai 0,95% dan tahun 2021 meningkat menjadi 1,16%. Rendahnya akses aman ini dikarenakan belum optimalnya pendataan terhadap masyarakat yang memanfaatkan layanan sedot tinja, terutama yang dilakukan oleh pihak swasta, terutama masyarakat yang berada di wilayah perbatasan dengan Kabupaten Sukoharjo, Boyolali dan Sleman (Yogyakarta). Selain itu juga masih kurangnya kesadaran masyarakat untuk memanfaatkan layanan jasa sedot tinja.

Terdapat permasalahan dalam pemenuhan akses air minum yaitu sulitnya mencari sumber air di daerah lereng Merapi yang mencakup Desa Tlogowatu, Desa Tegalmulyo, Desa Sidorejo, Desa Tangkil, Desa Kendalsari dan Desa Talun yang terletak di Kecamatan Kemalang. Kemudian ada wilayah yang sumber airnya berasa asin berada di Kecamatan Cawas (Desa Bogor, Desa Pogung), Kecamatan Bayat (Desa Krikilan, Desa Ngerangan), Kecamatan Juwiring (Desa Gondangsari), Kecamatan Karangdowo (Desa Tumpukan, Desa Demangan, Desa Tambak, Desa Mungging) dan Kecamatan Pedan (Desa Kalangan, Desa Kaligawe).

Upaya pemenuhan target terkait air minum dan sanitasi dilakukan melalui pengembangan layanan PDAM, optimalisasi dana desa dan alokasi dana desa, CSR, DAK, hibah air minum, maupun program berbasis masyarakat seperti Pamsimas, program Kotaku, Sanimas, USRI dan program lainnya. Untuk mendukung peningkatan akses sanitasi dari dasar ke layak dan mengarah ke aman, ada beberapa kegiatan yang dilakukan, diantaranya bantuan jambanisasi untuk masyarakat miskin, pengadaan truk tinja, pembangunan dan pemeliharaan Instalasi Pengolahan Lumpur Tinja (IPLT) Jomboran, serta layanan lumpur tinja terjadwal yang akan segera direalisasikan.

4. Penataan Ruang

Pada akhir tahun 2021, Peraturan Daerah No 10 Tahun 2021 tentang RTRW Kabupaten Klaten Tahun 2021-2041 telah disahkan. Penetapan RTRW ini akan segera ditindaklanjuti dengan penetapan Rencana Rinci Tata Ruang (RRTR), sebagai penjabaran operasional RTRW kabupaten/ kota. Pada aspek pengendalian tata ruang, dari tahun 2017 s/d 2021 menunjukkan trend penurunan simpangan pemanfaatan ruang dari 21,02 % di tahun 2017 menurun menjadi 8,22 % pada tahun 2021. Masih adanya simpangan pemanfaatan ruang (8,22%) di tahun 2021 ini, menunjukkan perlu adanya perencanaan dan pengendalian pemanfaatan ruang serta perlu peningkatan kelembagaan Forum Koordinasi Penataan Ruang Daerah (FKPRD).



Tabel 2.53
Perhitungan Besaran Simpangan Pemanfaatan Ruang Tahun 2017-2021

| No | Indikator | Tahun | | | | |
|----------------------------|--|--------------|--------------|-----------|-----------|-------------|
| | | 2017 | 2018 | 2019 | 2020 | 2021 |
| 1 | Persentase simpangan pemanfaatan lahan pertanian terhadap total luas rencana lahan pertanian | 6 | 6 | 0.23 | 0.23 | 0.235 |
| 2 | Persentase simpangan pemanfaatan lahan pertanian terhadap total luas wilayah Kabupaten Klaten | 5.98 | 5.98 | 0.1 | 0.1 | 0.095 |
| 3 | Persentase simpangan pemanfaatan lahan permukiman terhadap total luas rencana lahan permukiman | 25.06 | 25.06 | 25 | 25 | 25 |
| 4 | Persentase simpangan pemanfaatan lahan permukiman terhadap total luas wilayah Kabupaten Klaten | 15.82 | 15.82 | 11 | 11 | 11 |
| 5 | Persentase simpangan pemanfaatan lahan Sempadan Sungai, mata air, dan Rel KA terhadap total luas rencana lahan sempadan sungai, mata air, dan Rel KA | 61.36 | 61.36 | 12 | 12 | 12 |
| 6 | Persentase simpangan pemanfaatan lahan sempadan sungai dan mata air terhadap total luas wilayah Kabupaten Klaten | 11.9 | 11.9 | 1 | 1 | 1 |
| Total Simpangan (%) | | 21.02 | 21.02 | 12 | 12 | 8,22 |

Sumber : Dinas Pekerjaan Umum dan Penataan Ruang, 2022

5. Standart Pelayanan Minimal Bidang Pekerjaan Umum dan Penataan Ruang

Pencapaian SPM urusan pekerjaan umum dan penataan ruang pada tahun 2021 untuk penyediaan kebutuhan pokok air minum sehari-hari belum memenuhi standart yang ditetapkan, tercatat capaian sebesar 92,62% sedangkan untuk penyediaan pelayanan pengolahan air limbah domestik sudah mencapai 100 %. Berikut capaian SPM Bidang Pekerjaan Umum dan Penataan Ruang Kabupaten Klaten Tahun 2021.

Tabel 2.54
Jenis Pelayanan Dasar, Target dan Realisasi Pencapaian SPM Bidang Urusan Pekerjaan Umum dan Penataan Ruang Kabupaten Klaten Tahun 2021

| No | Jenis Pelayanan Dasar | Indikator Pencapaian | Kinerja (%) | | |
|----|---|---|-------------|-----------|---------|
| | | | Target | Realisasi | Capaian |
| 1. | Penyediaan Kebutuhan Pokok Air Minum Sehari-hari | Jumlah/Persentase Warga Negara yang memperoleh Kebutuhan Pokok Air Minum Sehari-hari. | 100 | 92,62 | 92,62 |
| 2. | Penyediaan Pelayanan Pengolahan Air Limbah Domestik | Jumlah/Persentase Warga Negara yang memperoleh | 100 | 100 | 100 |



| No | Jenis Pelayanan Dasar | Indikator Pencapaian | Kinerja (%) | | |
|---|-----------------------|---|-------------|-----------|---------|
| | | | Target | Realisasi | Capaian |
| | | Layanan Pengolahan Air Limbah Domestik. | | | |
| RATA-RATA CAPAIAN SPM BIDANG PEKERJAAN UMUM DAN PENATAAN RUANG | | | | | 96,31 |

Sumber: biropemotdaks.jatengprov.go.id/spme/index.php/capaian_bidang_kabkota

2.3.1.4. Urusan Perumahan dan Kawasan Permukiman

Salah satu indikator yang ditangani dalam urusan perumahan dan kawasan permukiman adalah penanganan rumah tidak layak huni dan penyediaan sarana permukiman. Pada awal pendataan RTLH (tahun 2015) dengan data basis data terpadu (BDT) jumlah RTLH di Kabupaten Klaten sebanyak 24.774 unit. Dengan penanganan yang dilakukan jumlah tersebut pada tahun 2017 berkurang menjadi 23.108 unit dan berkurang lagi menjadi 20.608 unit pada tahun 2018, atau 6,72% dari total RTLH di Kabupaten. Sedangkan tahun 2021 jumlah penanganan rumah tidak layak huni sebanyak 1.281 unit. Pada tahun 2021 ada pendataan ulang terhadap RTLH sesuai dengan ketentuan berlaku sehingga total RTLH yang tersisa menjadi 18.011 unit. Peta penyebaran rumah tidak layak huni dapat di lihat pada tabel dibawah ini.

Tabel 2.55
Rumah Tidak Layak Huni di Kabupaten Klaten
Tahun 2017-2021

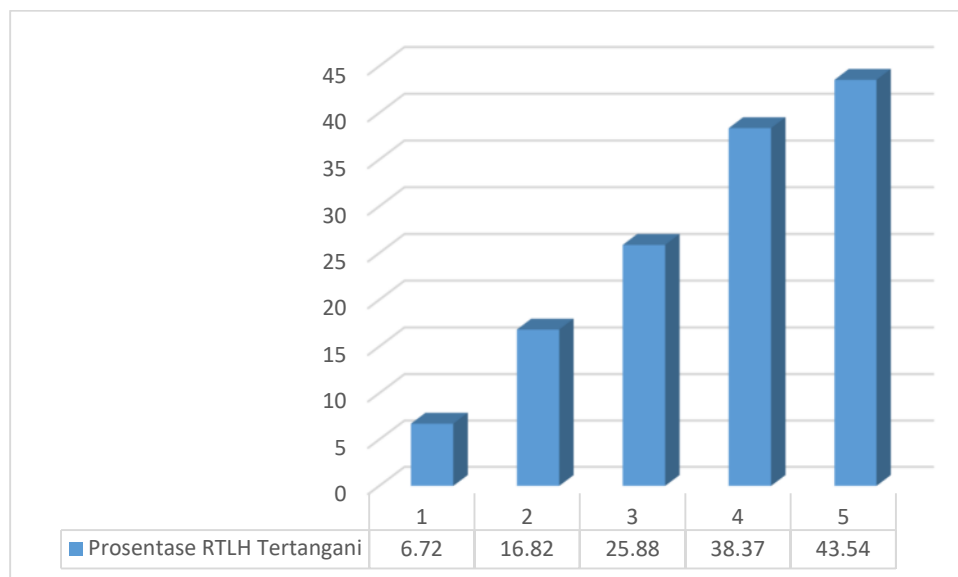
| No | Kecamatan | Tahun | | | | |
|----|----------------|-------|-------|-------|-------|-------|
| | | 2017 | 2108 | 2019 | 2020 | 2021 |
| 1 | Bayat | 4.261 | 4.157 | 4.037 | 3.903 | 1.128 |
| 2 | Cawas | 1.263 | 1.159 | 986 | 685 | 1.539 |
| 3 | Ceper | 295 | 188 | 104 | 30 | 504 |
| 4 | Delanggu | 190 | 103 | 103 | 32 | 1.022 |
| 5 | Gantiwarno | 427 | 318 | 189 | 99 | 379 |
| 6 | Jatinom | 1.890 | 1.789 | 1.679 | 1.299 | 908 |
| 7 | Jogonalan | 418 | 321 | 242 | 199 | 627 |
| 8 | Juwiring | 698 | 576 | 447 | 369 | 508 |
| 9 | Kalikotes | 379 | 316 | 265 | 28 | 389 |
| 10 | Karanganom | 474 | 346 | 230 | 197 | 734 |
| 11 | Karangdowo | 1.038 | 950 | 808 | 734 | 769 |
| 12 | Karangnongko | 1.201 | 1.121 | 1.058 | 942 | 646 |
| 13 | Kebonarum | 154 | 111 | 75 | 49 | 224 |
| 14 | Kemalang | 1.314 | 1.197 | 1.132 | 1.029 | 388 |
| 15 | Klaten Selatan | 141 | 64 | 64 | 42 | 644 |
| 16 | Klaten Tengah | 360 | 325 | 295 | 260 | 484 |
| 17 | Klaten Utara | 184 | 122 | 68 | 48 | 573 |
| 18 | Manisrenggo | 975 | 858 | 757 | 684 | 611 |
| 19 | Ngawen | 492 | 405 | 322 | 291 | 868 |
| 20 | Pedan | 400 | 288 | 213 | 32 | 596 |
| 21 | Polanharjo | 119 | 36 | 35 | 10 | 741 |
| 22 | Prambanan | 695 | 607 | 549 | 332 | 432 |
| 23 | Trucuk | 2.803 | 2.649 | 2.461 | 2.243 | 999 |



| No | Kecamatan | Tahun | | | | |
|---|-----------|---------------|---------------|---------------|---------------|---------------|
| | | 2017 | 2108 | 2019 | 2020 | 2021 |
| 24 | Tulung | 1.013 | 903 | 770 | 701 | 894 |
| 25 | Wedi | 1.214 | 1.101 | 1.011 | 662 | 891 |
| 26 | Wonosari | 710 | 598 | 462 | 369 | 513 |
| Total RTLH | | 23.108 | 20.608 | 18.362 | 15.204 | 18.011 |
| RTLH Tertangani | | 776 | 2.500 | 2.246 | 3.093 | 1.281 |
| Total RTLH Tertangani | | 1.666 | 4.166 | 6.412 | 9.505 | 10.786 |
| Prosentase Total RTLH Tertangani | | 6,72 | 16,82 | 25,88 | 38,37 | 43,54 |

Sumber : Dinas Perumahan dan Kawasan Permukiman Kab. Klaten, 2022

Prosentase (Rumah Tidak Layak Huni) RTLH tertangani di Kabupaten Klaten dari tahun 2017-2021 mengalami peningkatan, harapannya dari tahun ke tahun terus mengalami peningkatan sehingga sudah tidak ada lagi (Rumah Tidak Layak Huni) RTLH di Kabupaten Klaten. Untuk penanganan RTLH di Kabupaten Klaten dilaksanakan dengan berbagai sumber pendanaan yang ada, antara lain APBN (DAK, BSPS), APBD Provinsi (Bankeu Pemdes), CSR, Baznas, dan CSR dari Dunia usaha.



Sumber : Dinas Perumahan dan Kawasan Permukiman Kab. Klaten, data diolah 2022

Gambar 2.52 Rumah Tidak Layak Huni di Kabupaten Klaten Tahun 2017-2021

Data awal Permukiman Kumuh Perkotaan Kabupaten adalah 236,50 ha (SK Bupati Nomor 050/373/2014 tentang Penetapan Lokasi Perumahan Kumuh dan Permukiman Kumuh di Kabupaten Klaten). Dari hasil penanganan Program Kotaku dengan Bantuan Dana Investasi (BDI) dari pusat serta penanganan APBD Kabupaten Tahun 2017, luasan kumuh bisa berkurang sebesar 73,31 hektar. Pada tahun 2019, selain dengan APBD, Penangan Kawasan Kumuh Kabupaten Klaten mendapatkan alokasi Bantuan Dana Investasi (BDI) program Kotaku sebesar 11 Milyar sehingga luasan kawasan kumuh tinggal 41,65 hektar atau sebesar 0,14 (%) dari luas



kawasan permukiman perkotaan. Penangan kawasan kumuh di Kabupaten Klaten dari tahun 2017 hingga tahun 2021 dapat dilihat pada tabel dibawah ini.

Tabel 2.56
Luas Kawasan Permukiman Kumuh Perkotaan Kabupaten Klaten Tahun 2017-2021

| Kawasan Kumuh | Tahun | | | | |
|---|--------|--------|-------|-------|-------|
| | 2017 | 2018 | 2019 | 2020 | 2021* |
| Luas kawasan permukiman kumuh perkotaan (ha) | 163,19 | 139,21 | 41,65 | 41,65 | 41,65 |
| Prosentase kawasan permukiman kumuh perkotaan (%) | 0,54 | 0,46 | 0,14 | 0,14 | 0,14 |
| Pengurangan luasan kumuh perkotaan (ha) | 73,31 | 23,98 | 97,56 | 0 | 0 |
| Prosentase Pengurangan Kumuh (%) | 31 | 10,14 | 41,25 | 0 | 0 |

Sumber : Dinas Perumahan dan Kawasan Permukiman Kab. Klaten, 2022

Pencapaian SPM urusan perumahan rakyat dan kawasan permukiman pada tahun 2021 adalah 0, dikarenakan Pemerintah Kabupaten Klaten selama 5 tahun terakhir ini tidak menangani penyediaan dan rehabilitasi rumah yang layak huni bagi korban bencana kabupaten/kota maupun fasilitasi penyediaan rumah yang layak huni bagi masyarakat yang terkena relokasi program Pemerintah Daerah kabupaten/kota.

Tabel 2.57
Jenis Pelayanan Dasar, Target dan Realisasi Pencapaian SPM Bidang Urusan Perumahan Rakyat dan Kawasan Permukiman Kabupaten Klaten Tahun 2021

| No | Jenis Pelayanan Dasar | Indikator Pencapaian | Kinerja (%) | | |
|--|---|--|-------------|-----------|----------|
| | | | Target | Realisasi | Capaian |
| 1. | Penyediaan dan rehabilitasi rumah yang layak huni bagi korban bencana kabupaten/ kota | Jumlah unit rumah korban bencana yang ditangani pada tahun n | 100 | 0 | 0 |
| 2. | Fasilitasi penyediaan rumah yang layak huni bagi masyarakat yang terkena relokasi program Pemerintah Daerah kabupaten/kota. | Rumah tangga penerima fasilitasi penggantian hakas penggunaan tanah dan/ atau bangunan + rumah tangga penerima subsidi uang sewa + rumah tangga penerima penyediaan rumah layak huni | 100 | 0 | 0 |
| RATA – RATA CAPAIAN SPM BIDANG PERUMAHAN DAN KAWASAN PERMUKIMAN | | | | | 0 |

Sumber: biropemotdaks.jatengprov.go.id/spme/index.php/capaian_bidang_kabkota



2.3.1.5. Urusan Ketentraman, Ketertiban Umum dan Perlindungan Masyarakat

Dalam rangka meningkatkan kondusivitas wilayah, beberapa upaya telah dilakukan oleh Pemerintah Kabupaten Klaten antara lain peningkatan ketentraman dan ketertiban umum dengan penegakan perda dan patrol wilayah, serta penanggulangan bencana. Pada tahun 2021, cakupan persentase penegakkan peraturan daerah yaitu 92,3%, capaian ini sedikit meningkat apabila dibandingkan dengan tahun sebelumnya. Namun demikian, masih terdapat tantangan yang perlu perhatian yaitu pelanggaran terhadap produk hukum daerah masih cukup tinggi karena terbatasnya aparat penegak produk hukum daerah; kurangnya kesadaran masyarakat untuk patuh terhadap peraturan, serta kerentanan masyarakat akibat pandemi covid-19 yang berdampak merosotnya kemampuan ekonomi masyarakat.

Jenis kegiatan untuk mendukung pencapaian urusan ketentraman ketertiban umum dan perlindungan masyarakat yang dilaksanakan antara lain: 1) koordinasi pengamanan wilayah; 2) optimalisasi peran peningkatan kinerja tim kewaspadaan dini daerah, Forum Kerukunan Umat Beragama (FKUB), organisasi kemasyarakatan, tokoh masyarakat, tokoh agama dan lembaga lainnya; 3) penegakan perda; 4) peningkatan keamanan dan kenyamanan lingkungan, dan 5) pemberdayaan masyarakat untuk menjaga ketertiban dan keamanan. Hal tersebut diharapkan mampu untuk mencegah, menekan, dan/atau menyelesaikan terjadinya konflik sosial maupun konflik yang dilatarbelakangi masalah SARA (Suku, Agama, Ras, dan Antar golongan). Berbagai permasalahan yang dihadapi bidang Ketentraman, Ketertiban Umum dan Perlindungan, antara lain sebagai berikut.

1. Jumlah Linmas, Penegakan Perda dan Penyelesaian K3

Cakupan petugas linmas di Kabupaten Klaten tahun 2017-2021 menunjukkan posisi yang relative tetap selama 5 tahun terakhir yaitu sebesar 31 orang. Persentase penegakan Perda mengalami sedikit peningkatan, dari 92 % di tahun 2020 menjadi 92,3 % ditahun 2021. Sedangkan tingkat penyelesaian pelanggaran K3 mengalami penurunan sebesar 1 % karena focus pada kegiatan operasi yustisi dalam rangka PPKM pencegahan meluasnya virus covid-19. Selengkapnya dapat dilihat pada tabel berikut.

Tabel 2.58
Jumlah Linmas, Penegakan Perda dan Penyelesaian K3
Kabupaten Klaten Tahun 2017-2021

| Indikator | Satuan | Tahun | | | | |
|--|--------|-------|-------|-------|------|------|
| | | 2017 | 2018 | 2019 | 2020 | 2021 |
| Cakupan petugas Perlindungan Masyarakat (Linmas) | orang | 31 | 31 | 31 | 31 | 31 |
| Persentase Penegakan PERDA | % | 91,25 | 91,50 | 91,60 | 92 | 92,3 |
| Tingkat penyelesaian pelanggaran K3 (ketertiban. ketentraman. keindahan) | % | 91,25 | 91,5 | 91 | 92 | 91 |



Sumber : Satpol PP Kab. Klaten, 2022

2. Penyakit Masyarakat

Berdasarkan hasil operasi penertiban pemberantasan penyakit masyarakat (PEKAT) yang dilakukan selama kurun waktu tahun 2017 s/d 2021 secara keseluruhan pada tahun 2021 mengalami penurunan. Dari 19 pelaksanaan operasi pekat di tahun 2021 diperoleh hasil penertiban PGOT sebanyak 22 orang; praktek pelacuran (PSK/ WTS) sebanyak 9 orang; pasangan tidak resmi 27 orang dan anak jalanan 16 orang. Rekapitulasi data hasil operasi Penertiban Pemberantasan Penyakit Masyarakat (PEKAT) dapat dilihat pada tabel berikut.

Tabel 2.59
Rekapitulasi Data Hasil Operasi Penertiban Pemberantasan Penyakit Masyarakat (PEKAT) Jenis Pelacuran Oleh Satpol PP Kabupaten Klaten Tahun 2017-2021

| No | Tahun | Jumlah Kegiatan | Hasil Operasi Penertiban | | | | | |
|----|-------|-----------------|--------------------------|----|-------------|-------------------------|--------------|----|
| | | | PGOT | | PSK/ WTS | Pasangan Tidak Resmi | Anak Jalanan | |
| | | | L | P | | | L | P |
| 1 | 2017 | 15 | 15 | 8 | 6 | 58 | 12 | 14 |
| 2 | 2018 | 15 | 8 | 6 | 10 | 78 | 18 | 7 |
| 3 | 2019 | 20 | 12 | 5 | 12 | 37 | 38 | 8 |
| 4 | 2020 | 16 | 17 | 15 | 6 | 54 | 31 | 17 |
| 5 | 2021 | 19 | 16 | 6 | 9 | 27 | 12 | 4 |

SANKSI BAGI PELANGGAR

- Bagi WTS/PSK dan Anjal wanita langsung dikirim ke Panti Resos Wanitatama Kota Surakarta selama 6 bulan ;
- Bagi Anjal pria dikirim ke PPSA Mandiri Semarang ;
- Bagi PGOT yang terjaring diserahkan ke Rumah Singgah Klaten guna assesment dan tindak lanjut;
- Bagi Pasangan tidak resmi diwajibkan wajib lapor pembinaan sebanyak 20 kali di kantor SATPOL PP.

Sumber: Satpol PP Kab. Klaten, 2022

Minuman keras/ beralkohol yang ditemukan berdasarkan hasil operasi penertiban pemberantasan penyakit masyarakat (PEKAT) jumlahnya bersifat fluktuatif. Pada tahun 2021 hanya dilakukan 1 kali operasi dengan hasil 47 botol vodka dan 44 botol anggur merah dan bir, hasil operasi ini menurun cukup signifikan apabila dibandingkan dengan hasil patrol pada tahun 2020 yang dilakukan sebanyak 4 kali. Berikut rekapitulasi hasil operasi penertiban pemberantasan penyakit masyarakat (PEKAT) (minuman keras/ beralkohol)

Tabel 2.60
Rekapitulasi Hasil Operasi Penertiban Pemberantasan Penyakit Masyarakat (PEKAT) Jenis Minuman Keras/ Beralkohol Tahun 2017-2021

| No | Tahun | Jumlah kegiatan | Hasil Operasi Penertiban | | | |
|----|-------|-----------------|--------------------------|----------|--------------|----------------------|
| | | | Ciu | Vodka | Anggur putih | Anggur merah dan Bir |
| 1 | 2017 | 3 | 50 liter | 48 botol | 4 dus | 6 dus |
| 2 | 2018 | 0 | 0 | 0 | 0 | 0 |
| 3 | 2019 | 2 | 0 | 24 botol | 7 botol | 14 botol |



| No | Tahun | Jumlah kegiatan | Hasil Operasi Penertiban | | | |
|----|-------|-----------------|--------------------------|----------|--------------------|----------------------|
| | | | Ciu | Vodka | Anggur putih | Anggur merah dan Bir |
| 4 | 2020 | 4 | 0 | 45 botol | 2 dos dan 18 botol | 2 dus dan 138 botol |
| 5 | 2021 | 1 | 0 | 47 botol | 0 | 44 botol |

SANKSI

- Barang bukti miras diserahkan ke Polres guna pemusnahan terpadu;
- Para pelaku pelanggaran dilakukan tipiring oleh Penyidik Polres Klaten.

Sumber: Satpol PP Kab. Klaten, 2022

3. Penyelesaian Pelanggaran Ketertiban, Ketentraman dan Keindahan (K3)

Pelanggaran K3 yang sering terjadi di Kabupaten Klaten antara lain 1) reklame; 2) perijinan usaha; 3) menara telekomunikasi; 4) PKL dan 5) bangunan liar. Pada tahun 2017 terdapat 402 pelanggaran reklame, dan menurun ditahun 2020 menjadi 65 pelanggaran reklame. Pelanggaran reklame menempati posisi tertinggi apabila dibandingkan pelanggaran lain, karena dapat dilakukan dengan mudah dengan memasang reklame tanpa mengurus prosesn perijinan ditempat-tempat tertentu seperti di pohon atau tiang listrik.

Jenis pelanggaran tertinggi selanjutnya adalah PKL yang berdagang manyalahi ketentuan/ aturan yang berlaku, cenderung mengalami peningkatan dari 102 ditahun 2017 menjadi 267 PKL di tahun 2021. Jenis pelanggaran lain yaitu perijinan usaha, menara telekomunikasi, dan bangunan liar yang karena tidak memiliki ijin mendirikan bangunan (IMB). Jenis dan jumlah pelanggaran K3, selengkapnya dapat dilihat pada tabel dibawah ini.

Tabel 2.61
Penyelesaian Pelanggaran Ketertiban Ketentraman dan Keindahan (K3)
Kabupaten Klaten Tahun 2017-2021

| No | Jenis Pelanggaran | Tahun (Jumlah Kejadian) | | | | | | | | | |
|----|-----------------------|-------------------------|--------------|-------------|--------------|-------------|--------------|-------------|--------------|-------------|--------------|
| | | 2017 | | 2018 | | 2019 | | 2020 | | 2021 | |
| | | Pelanggaran | Penyelesaian | Pelanggaran | Penyelesaian | Pelanggaran | Penyelesaian | Pelanggaran | Penyelesaian | Pelanggaran | Penyelesaian |
| 1. | Reklame | 402 | 387 | 800 | 750 | 750 | 710 | 658 | 620 | 810 | 751 |
| 2. | Perijinan Usaha | 75 | 70 | 58 | 44 | 60 | 49 | 10 | 9 | 4 | 4 |
| 3. | Menara Telekomonikasi | 15 | 13 | 10 | 8 | 15 | 12 | 13 | 13 | 6 | 6 |
| 4. | PKL | 102 | 100 | 360 | 330 | 350 | 305 | 255 | 220 | 267 | 229 |
| 5. | Bangunan Liar | 44 | 40 | 15 | 14 | 14 | 14 | 14 | 12 | 3 | 2 |

Sumber :Satpol PP Kab. Klaten, 2022



Cakupan patroli siaga ketertiban umum dan ketentraman masyarakat tahun 2017 s/d 2021, meliputi 26 kecamatan, 401 desa dan kelurahan. Patroli siaga ini belum semuanya mencakup seluruh wilayah, terutama pada rentang tahun 2020 s/d 2021 saat Pandemi Covid-19 yang difokuskan untuk operasi pendisiplinan pemakaian masker dan sosialisasi gerakan perilaku protokol kesehatan untuk pencegahan Covid-19 dengan cara 3M (Mencuci Tangan, Memakai Masker dan Menjaga Jarak).

Tabel 2.62
Cakupan Patroli Siaga Ketertiban Umum dan Ketentraman Masyarakat Tahun 2017-2021

| No | Jumlah Desa | Tahun (Jumlah Realisasi) | | | | |
|----|-------------|--------------------------|------|------|------|------|
| | | 2017 | 2018 | 2019 | 2020 | 2021 |
| 1. | 401 desa | 305 | 355 | 355 | 250 | 385 |

Sumber : Satpol PP Kab. Klaten, 2022

Rasio Petugas Satuan Polisi Pamong Praja masih belum optimal, cenderung mengalami penurunan dilihat dari jumlah penduduk yang semakin meningkat, sedangkan jumlah petugas Satpol PP berkurang. Rasio petugas Satpol PP tahun 2021 sebesar 0,4 per 10.000 penduduk, dengan jumlah penduduk sebesar 1.327.577 jiwa. Rincian Rasio petugas Satpol PP tahun 2017-2021 dapat dilihat pada tabel berikut.

Tabel 2.63
Rasio Petugas Satuan Polisi Pamong Praja Tahun 2017-2021

| No | Tahun | Rasio per 10.000 penduduk | Jumlah Petugas Satpol PP | Jumlah Penduduk |
|----|-------|---------------------------|--------------------------|-----------------|
| 1 | 2017 | 0,4 | 67 | 1.308.712 |
| 2 | 2018 | 0,4 | 62 | 1.316.880 |
| 3 | 2019 | 0,4 | 61 | 1.323.609 |
| 4 | 2020 | 0,4 | 52 | 1.319.530 |
| 5 | 2021 | 0,4 | 49 | 1.327.577 |

Sumber: Satpol PP Kab. Klaten, 2022

4. Tanggap Bencana (Kebakaran)

Dalam tanggap bencana kebakaran masih terdapat permasalahan yang perlu mendapat perhatian, diantaranya tingkat kejadian kebakaran masih cukup tinggi di wilayah manajemen kebakaran dan tidak terpenuhi layanan kebakaran dalam waktu tanggap oleh pemadam kebakaran. Hal ini dikarenakan terbatasnya jumlah pos layanan pemadam kebakaran, masih kurangnya jumlah SDM pemadam kebakaran dan belum terpenuhinya sarana prasarana pemadam kebakaran. Tingkat waktu tanggap (*response time rate*) daerah layanan Wilayah Manajemen Kebakaran (WMK) mengalami penurunan dari 63 % ditahun 2020 menjadi 60,83 % ditahun 2021 meskipun waktu tanggap (*respon time*) penanganan kebakaran samkin baik yaitu sebesar 13,6 menit. Selengkapannya data tanggap bencana (kebakaran) dapat dilihat pada tabel berikut.



Tabel 2.64
Tanggap Bencana (Kebakaran) Kabupaten Klaten Tahun 2017-2021

| Indikator | Satuan | Tahun | | | | |
|---|--------|-------|-------|-------|-------|-------|
| | | 2017 | 2018 | 2019 | 2020 | 2021 |
| Cakupan pelayanan bencana kebakaran kabupaten/kota | % | 1,1 | 1,1 | 1,1 | 1,1 | 1,1 |
| Tingkat waktu tanggap (response time rate) daerah layanan Wilayah Manajemen Kebakaran (WMK) | % | 64,20 | 70,10 | 67,63 | 63,00 | 60,83 |
| Waktu tanggap (response Time) penanganan kebakaran | menit | 13,8 | 15,1 | 15,9 | 14,9 | 13,6 |

Sumber :Satpol PP Kab. Klaten, 2022

5. Ancaman Terorisme

Kasus Ancaman Terorisme, Konflik SARA (baik vertikal maupun horizontal) dan gerakan yang bersifat radikalisme yang bersifat laten serta kenakalan remaja masih sering terjadi. Secara umum gangguan ketentraman dan ketertiban umum di Kabupaten Klaten mengalami penurunan, pada tahun 2019 pernah terjadi ancaman terorisme oleh seorang perempuan yang berasal dari Desa Joton Kecamatan Jogonalan merupakan bagian dari jaringan Abu Hamzah Sibolga Sumatera Utara.

Gerakan radikalisme teridentifikasi terjadi pada tahun 2019 sebanyak 1 kejadian yang merupakan demonstrasi/ unjuk rasa oleh mahasiswa pada bulan Oktober. Pada tahun 2021 teridentifikasi tidak pernah terjadi konflik sara di masyarakat dengan 0 kejadian. Secara umum gangguan ketentraman dan ketertiban umum dalam kurun waktu lima tahun terakhir mengalami penurunan, hal ini disebabkan karena intensifnya kegiatan forum kerukunan umat beragama untuk meminimalisir terjadinya gangguan ketentraman dan ketertiban umum. Selengkapnya potensi gangguan ketentraman dan ketertiban umum tahun 2017-2021 dapat dilihat pada tabel berikut.

Tabel 2.65
Potensi Gangguan Ketentraman dan Ketertiban Umum Kabupaten Klaten Tahun 2017-2021

| No. | Jenis Permasalahan | Tahun (Jumlah Kejadian) | | | | |
|-----|---------------------|-------------------------|------|------|------|------|
| | | 2017 | 2018 | 2019 | 2020 | 2021 |
| 1. | Ancaman Terorisme | - | - | 1 | - | 1 |
| 2. | Konflik Sara | 3 | 1 | - | 8 | - |
| 3. | Gerakan Radikalisme | 9 | 2 | 1 | - | - |
| 4. | Kenakalan Remaja | 3 | 4 | 1 | - | 9 |

Sumber: Badan Kesbangpol Kab. Klaten, 2022



6. Indeks Demokrasi Indonesia (IDI)

Indeks Demokrasi Indonesia merupakan indikator komposit yang menunjukkan tingkat perkembangan demokrasi dimana tingkat capaiannya diukur berdasarkan pelaksanaan dan perkembangan tiga aspek demokrasi yaitu:

- a. Kebebasan Sipil (*Civil Liberty*)
- b. Hak-Hak Politik (*Political Rights*)
- c. Lembaga-Lembaga Demokrasi (*Institution Of Democracy*)

Metodologi pengukuran IDI berdasarkan 4 sumber data, yaitu dari

- 1) *Review* surat kabar lokal.
- 2) *Review* dokumen (peraturan daerah, peraturan bupati, dll).
- 3) *Focus Group Discussion* (FGD)
- 4) Wawancara mendalam

Tiga aspek tersebut terjabarkan dalam 11 variabel dan 28 indikator.

Dalam kurun waktu lima tahun terakhir IDI Kabupaten Klaten mengalami perkembangan yang fluktuatif, meskipun begitu masih masuk kategori level sedang yaitu berkisar pada angka indeks 60-80. Indeks demokrasi selama dua tahun terakhir mengalami penurunan, dikarenakan adanya dinamika politik dan kebebasan sipil; hambatan dalam kebebasan berkumpul dan berserikat serta menurunnya kebebasan dari bentuk diskriminasi. Sedangkan aspek yang menyangkut permasalahan politik dikarenakan berkurangnya pengaduan masyarakat atas penyelenggaraan pemerintahan, sehingga dapat diartikan kurangnya kepedulian masyarakat dalam mengoreksi atau mengkritisi kinerja pemerintah.

Metodologi penghitungan IDI ini menggunakan 4 sumber data, yaitu *review* surat kabar lokal, *review* dokumen (perda, pergub, dan lain-lain), *focus group discussion*, dan wawancara mendalam. Pengumpulan data IDI mengkombinasikan pendekatan kuantitatif dan kualitatif dari Indikator IDI sebanyak 28 poin. Mulai Tahun 2016 terdapat 2 indikator baru dari variabel peran birokrasi pemerintah daerah untuk menyempurnakan variabel demokrasi. Pada tahun 2018, aspek kebebasan sipil mengalami kenaikan sebesar 7,14 poin dibandingkan tahun 2017 kemudian pada tahun 2019 mengalami kenaikan sebesar 2,22 poin, dan tahun 2020 menurun sebesar 4,75 poin. Penurunan ini dikarenakan munculnya pengaruh dan hambatan dalam kebebasan berkumpul, berserikat serta menurunnya kebebasan dari bentuk diskriminasi. Sementara untuk tahun 2021 sendiri nilai aspek kebebasan sipil belum dikeluarkan oleh BPS.

Secara umum perkembangan dinamika politik di Kabupaten Klaten selama tahun 2019 menunjukkan perkembangan yang cukup signifikan, hal ini



terlihat pada hasil pemilihan umum tahun 2019 yaitu keterwakilan perempuan di DPRD Kabupaten Klaten periode 2019-2024 meningkat sebesar 33% dibandingkan dengan periode sebelumnya. Angka keterwakilan perempuan sebesar 18% dari jumlah anggota dewan seluruhnya atau sebanyak 9 orang perempuan, menunjukkan adanya peningkatan partisipasi perempuan dalam parlemen, sehingga harapan untuk mewujudkan kesetaraan gender bidang politik dapat dilakukan lebih partisipatif dan optimal.

Angka kepesertaan pemilih dalam Pemilu tahun 2019 mengalami peningkatan sebesar 12% dibanding tahun 2018 menjadi sebesar 82,34%, kemudian pada tahun 2020 pada pemilu kepala daerah menurun menjadi sebesar 81,4%. Berikut perkembangan capaian Indeks Demokrasi Indonesia Kabupaten Klaten Tahun 2017-2021.

Tabel 2.66
Perkembangan Angka Indeks Demokrasi Indonesia (IDI)
Kabupaten Klaten Tahun 2017 - 2021

| No | Tahun | IDI | Variabel | | | Keterangan |
|----|-------|-------|-----------------|-----------------|---------------------------|-----------------|
| | | | Kebebasan Sipil | Hak-Hak Politik | Lembaga-Lembaga Demokrasi | |
| 1 | 2017 | 70,85 | 69,07 | 67,24 | 78,82 | Kategori Sedang |
| 2 | 2018 | 72,17 | 76,21 | 66,92 | 75,42 | Kategori Sedang |
| 3 | 2019 | 77,22 | 78,43 | 67,91 | 90,50 | Kategori Sedang |
| 4 | 2020 | 75,43 | 73,68 | 75,46 | 77,60 | Kategori Sedang |
| 5 | 2021 | NA | NA | NA | 77,60 | NA |

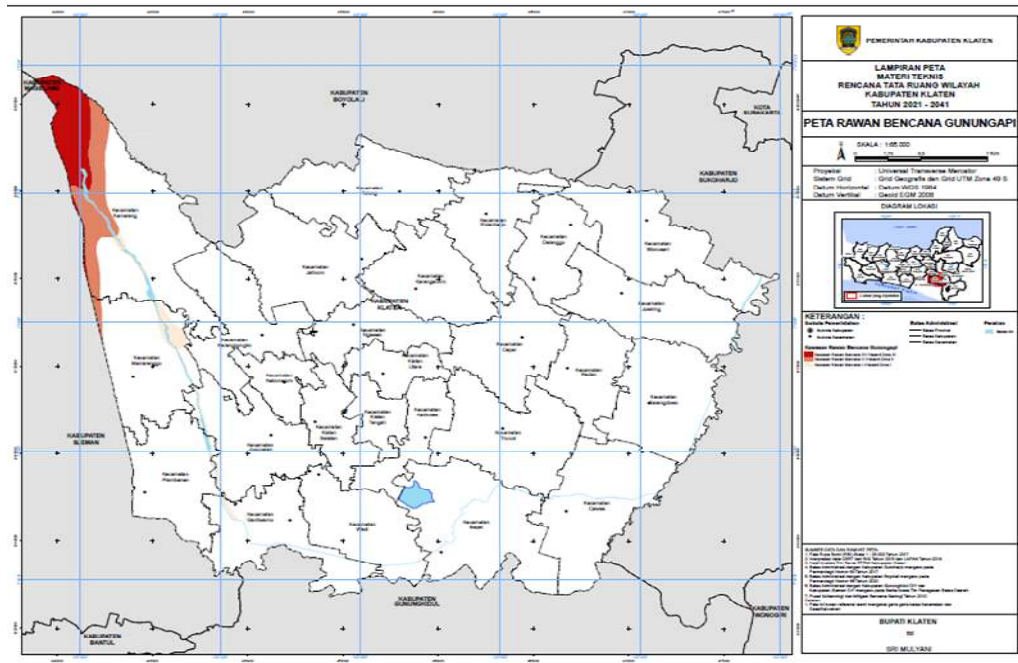
Sumber: Badan Kesbangpol Kab. Klaten, 2022

7. Kebencanaan

Mendasari kondisi geografis, klimatologis, geologis dan hidrologi yang ada, seluruh kawasan Kabupaten Klaten berpotensi terjadinya bencana alam yang sangat kompleks, diantaranya:



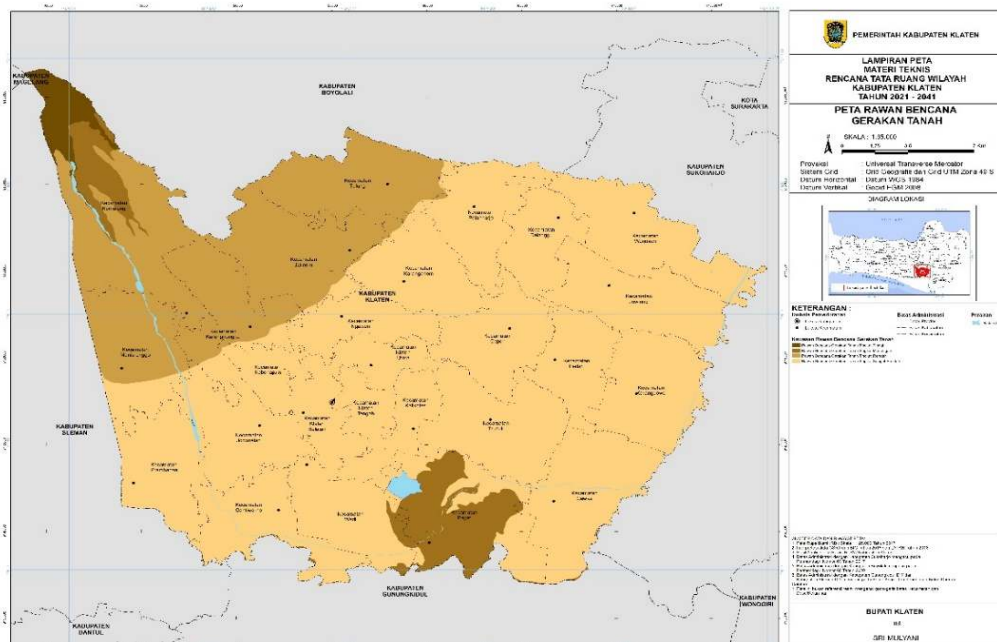
- a. Kawasan rawan bencana alam gunung api yang meliputi Kecamatan Kemalang, Manisrenggo, Karangnongko dan Tulung. Peta kawasan gunung api disajikan pada Gambar dibawah ini.



Sumber: RTRW Kabupaten Klaten Tahun 2021-2041

Gambar 2.53 Peta Kawasan Gunung Api

- b. Kawasan rawan bencana alam tanah longsor meliputi: Kecamatan Bayat; Cawas; Wedi; Gantiwarno, Kemalang; Manisrenggo; Karangnongko, Jatinom dan Tulug. Peta kawasan rawan tanah longsor disajikan pada Gambar berikut.

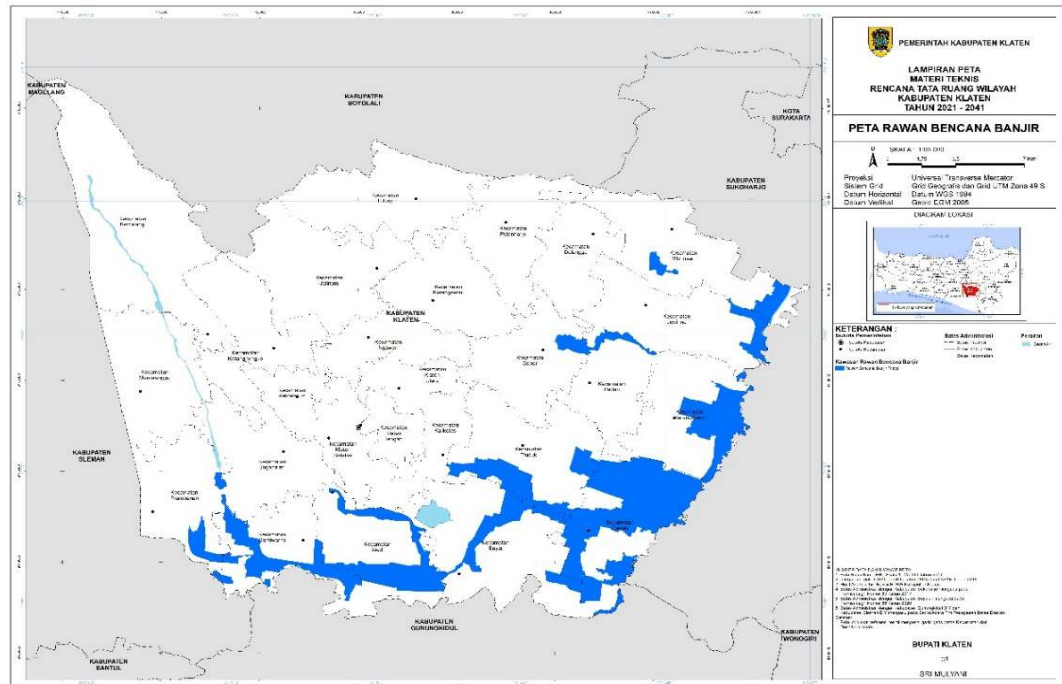


Sumber: RTRW Kabupaten Klaten Tahun 2021-2041

Gambar 2.54 Peta Kawasan Rawan Gerakan Tanah



- c. Kawasan rawan bencana alam banjir meliputi: Kecamatan Bayat; Cawas; Cepher; Gantiwarno; Juwiring; Karangdowo; Pedan; Prambanan; Trucuk; Wedi dan Wonosari. Peta kawasan rawan bencana banjir Kabupaten Klaten disajikan pada Gambar dibawah ini.



Sumber: RTRW Kabupaten Klaten Tahun 2021-2041

Gambar 2.55 Peta Kawasan Bencana Banjir Kabupaten Klaten

- d. Kawasan rawan bencana angin topan dan gempa bumi yang meliputi seluruh wilayah di Kabupaten Klaten.

Potensi ancaman bencana akan semakin meluas seiring meningkatnya kerentanan masyarakat dibidang perekonomian, pendidikan, pengelolaan lingkungan hidup, dan penataan ruang. Kejadian bencana di Kabupaten Klaten selama kurun waktu tahun 2017 s/d 2021 mengalami fluktuatif, hal ini dapat dilihat dari total kejadian bencana yang terjadi dari 821 kejadian bencana, menurun menjadi 8 kejadian bencana di tahun 2018, kemudian meningkat signifikan menjadi 217 kejadian bencana di tahun 2020 dan turun diangka 79 pada tahun 2021. Kejadian bencana di Kabupaten Klaten didominasi oleh putting beliung yang dominan terjadi setiap tahunnya. Selain kerugian harta benda, bencana juga menyebabkan kerusakan bangunan (rumah, fasilitas pendidikan, dan kesehatan) serta lahan pertanian. Dalam penanganan setiap bencana yang terjadi, dilakukan oleh Pemerintah Kabupaten Klaten sampai tahap rehabilitasi dan rekonstruksi pasca bencana. Selengkapny, kejadian bencana di Kabupaten Klaten dapat dilihat pada tabel berikut.



Tabel 2.67
Kejadian Bencana di Kabupaten Klaten 2017-2021

| Jenis Bencana | Tahun | | | | |
|--------------------|-----------|----------|----------|------------|-----------|
| | 2017 | 2018 | 2019 | 2020 | 2021 |
| Banjir | 5 | 0 | 1 | 32 | 4 |
| Tanah longsor | 4 | 0 | 1 | 8 | 11 |
| Puting beliung | 12 | 5 | 6 | 177 | 64 |
| Kekeringan | - | 1 | 0 | 0 | 0 |
| Letusan Gunung api | - | - | - | - | - |
| Jumlah | 21 | 6 | 8 | 217 | 79 |

Sumber: BPBD Kab. Klaten, 2022

Guna meminimalisir kejadian bencana, Pemerintah Kabupaten Klaten melakukan mitigasi bencana baik secara structural maupun non structural, mitigasi bencana dilaksanakan dengan membangun zona penghalang antara potensi bencana dengan faktor risiko yang ada. Upaya mitigasi yang telah dilakukan antara lain dengan pembangunan infrastruktur, pengadaan peralatan siaga bencana, pembangunan taman kebencanaan, pelatihan tanggap bencana, pembentukan dan pengembangan sekolah siaga bencana, penyelenggaraan sekolah sungai, pembentukan desa tangguh bencana, pengembangan dan pemberdayaan Tim Reaksi Cepat (TRC).

Pemerintah Kabupaten Klaten terus berupaya membentuk desa tangguh bencana, utamanya pada wilayah yang rawan bencana. Sampai dengan tahun 2021 sudah terdapat 12 desa tangguh bencana di Kabupaten Klaten yang pembentukannya menggunakan APBD Kabupaten Klaten, APBD Provinsi dan oleh Perguruan Tinggi dalam hal ini adalah Universitas Gajah Mada Yogyakarta. Berikut data desa Tangguh bencana yang sudah terbentuk di Kabupaten Klaten sampai dengan tahun 2021.

Tabel 2.68
Desa tangguh bencana di Kabupaten Klaten Tahun 2021

| No | Desa | Kecamatan | Tahun | Sumber Pendanaan |
|----|------------|------------|-------|------------------|
| 1 | Tegalmulyo | Kemalang | 2017 | APBD Kabupaten |
| 2 | Ngandong | Gantiwarno | 2018 | APBD Kabupaten |
| 3 | Sidorejo | Kemalang | 2019 | APBD Kabupaten |
| 4 | Balak | Cawas | 2018 | APBD Kabupaten |
| 5 | Bawak | Cawas | 2019 | APBD Kabupaten |
| 6 | Mlese | Gantiwarno | 2019 | APBD Provinsi |
| 7 | Sengon | Prambanan | 2020 | UGM |
| 8 | Somopuro | Jogonalan | 2020 | APBD Kabupaten |
| 9 | Towangsan | Gantiwarno | 2020 | APBD Kabupaten |
| 10 | Paseban | Bayat | 2021 | APBD Provinsi |
| 11 | Balerante | Kemalang | 2021 | APBD Kabupaten |
| 12 | Kragilan | Jogonalan | 2021 | APBD Kabupaten |

Sumber: BPBD Kab. Klaten, 2022

Salah satu ancaman bencana di Kabupaten Klaten adalah potensi erupsi gunung merapi, untuk itu diperlukan akses jalan guna mengevakuasi warga lereng merapi apabila terjadi peningkatan aktifitas Gunung Merapi yang



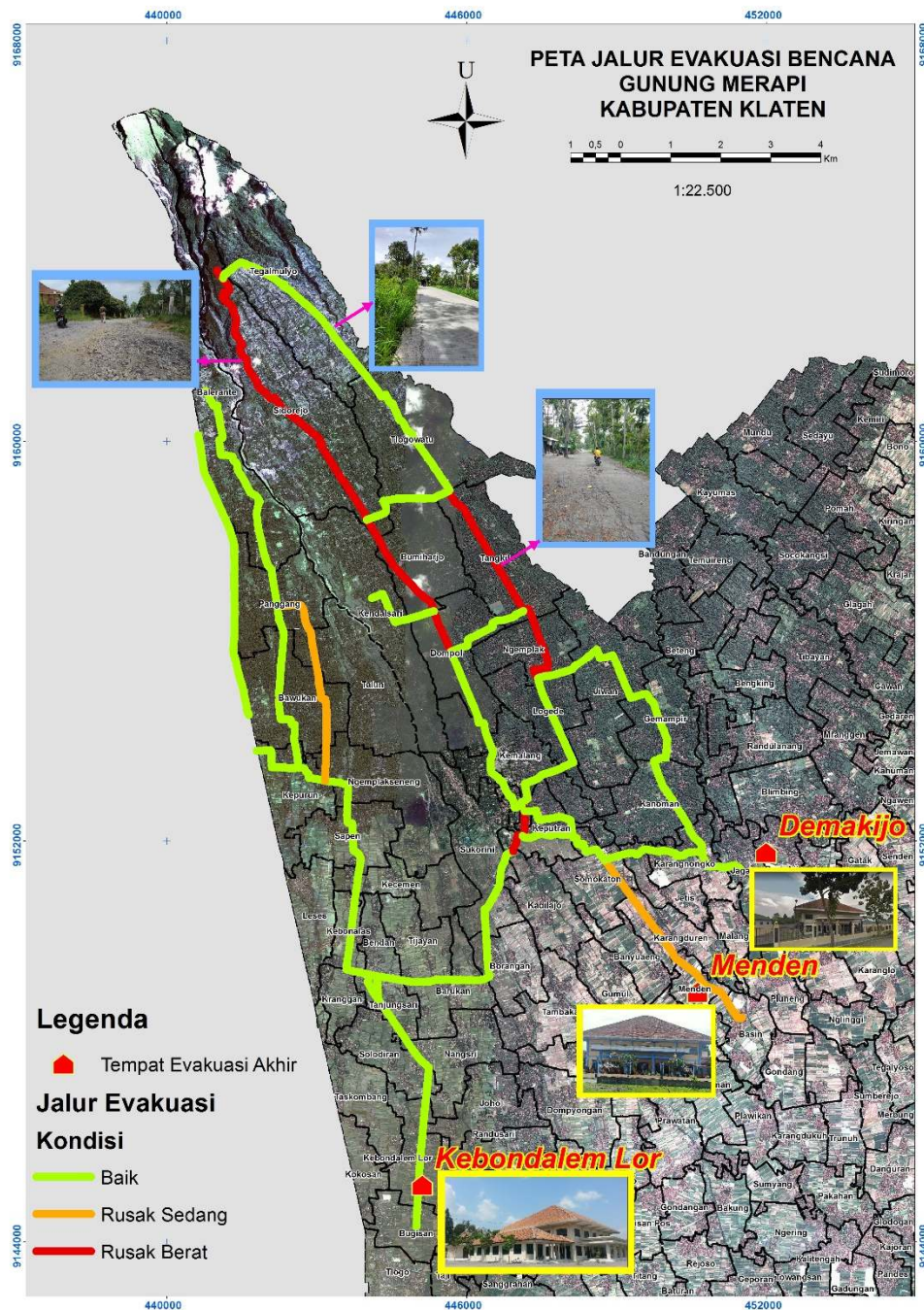
berpotensi mengancam keselamatan warga. Total panjang jalur evakuasi merapi di Kabupaten Klaten mencapai 63.81 km yang terhubung ke 3 (tiga) tempat evakuasi akhir (TEA): Kebondalem Lor (Prambanan), Malangjiwan (Kebonarum), dan Demakijo (Karangnongko). Mengingat kondisi Gunung Merapi yang aktif maka penanganan/perbaikan jalur evakuasi menjadi prioritas untuk segera dilakukan. Besarnya biaya untuk penanganan jalur evakuasi merapi memerlukan peran serta pemerintah pusat dan provinsi melalui skema pembiayaan DAK infrastruktur maupun bantuan keuangan (bankeu) provinsi.

Untuk APBD Kabupaten Klaten Tahun 2020 sampai dengan 2021 hampir tidak ada alokasi anggaran untuk peningkatan infrastruktur jalan karena fokus untuk penanganan Pandemi Covid-19 dan pemulihan ekonomi, sehingga hanya bisa dilaksanakan kegiatan pemeliharaan jalan. Pada beberapa ruas jalur evakuasi yang sudah terbangun masih memerlukan penanganan sarana keselamatan jalan, seperti marka jalan, lampu penerangan jalan (PJU), cermin cekung, guadril. Berikut data kondisi jalur evakuasi bencana beserta sebaran kondisi jalur evakuasi yang rusak per ruas jalan.

Tabel 2.69
Kondisi Jalur Evakuasi Merapi Berdasarkan Ruas Jalan Kabupaten Tahun 2021

| Nama Ruas | Kondisi jalan (km) | | | |
|--------------------------------|--------------------|--------|--------------|-------------|
| | Baik | Sedang | Rusak Ringan | Rusak Berat |
| Dengok-Nangsri | 3,30 | 0,60 | | |
| Kepurun-Panggung | 2,41 | 0,30 | 0,88 | |
| Manisrenggo-Genengsari | 1,83 | 0,8 | | |
| Nangsri-Tanjungsari | 1,25 | 0,3 | | |
| Ngemplakseneng-Batas DIY | 1,33 | 0,5 | | |
| Ngemplakseneng-Genengsari | 1,50 | 0,2 | | |
| Panggung-Balerante | 0,1 | 1,4 | 2,39 | |
| Dompol-Kaliwuluh | 1,14 | 0,71 | 1,3 | |
| Dompol-Kendalsari/Woro | 0,10 | 0,56 | 1 | |
| Kaliwuluh-Deles | 0,10 | 2,2 | 1,85 | 0,6 |
| Mipitan-Pasar Kembang | 1,3 | 0,19 | | |
| Pasar Kembang-Dompol | 3,63 | 0,1 | | |
| Gemampir-Jiwan | 3,09 | | | |
| Gorosan-Gemampir | 0,76 | 0,10 | | |
| Kecamatan Karangnongko-Gorosan | 1,45 | | | |
| Tegalmulyo-Surowono | 6,63 | | | |
| Pasar Kembang-Kadilajo | 0,45 | | | 0,52 |
| Kadilaju-Manisrenggo | 4,61 | 1,0 | | |
| Sendanglebak-Puluhwatu | 0,82 | | | |
| Basin-Mipitan | 0,15 | 2,6 | 1,55 | |
| Mipitan-Kadilaju | 1,84 | 0,24 | | |
| Karangnongko-Sendanglebak | 1,08 | | | |

Sumber: Dinas Pekerjaan Umum dan Penataan Ruang Kab. Klaten, 2022



Sumber: RTRW Kabupaten Klaten Tahun 2021-2041

Gambar 2.56 Peta Jalur Evakuasi Merapi Kabupaten Klaten

8. Bencana Non Alam Wabah Covid-19

Terjadinya wabah Pandemi Covid-19 pada tahun 2020 telah mengancam dan mengganggu kehidupan dan penghidupan masyarakat serta menimbulkan kerugian harta benda dan dampak psikologis bagi seluruh dunia. Di Indonesia, sejak Presiden Joko Widodo mengumumkan secara resmi adanya 2 orang pasien positif Covid-19 pada tanggal 2 Maret 2020, jumlah orang positif Covid-19 terus bertambah, bahkan menimbulkan banyak korban jiwa. Melihat penyebaran virus yang sangat cepat dan juga kerugian ekonomi yang ditimbulkannya serta jatuhnya korban jiwa, maka pada tanggal 31 Maret 2020 Presiden Joko Widodo



mengeluarkan Surat Keputusan Presiden Nomor 11 Tahun 2020 tentang Penetapan Kedaruratan Kesehatan Masyarakat *Corona Virus Desease* 2019 (Covid-19). Dengan adanya status darurat kesehatan ini Presiden Joko Widodo meminta semua Kementerian, Lembaga, dan Pemerintah Daerah untuk ikut berperan dalam penanganan wabah ini dengan melakukan perubahan anggaran untuk fokus penanganan Covid-19. Salah satunya yang dilakukan Kementerian Dalam Negeri dengan menerbitkan Instruksi Menteri Dalam Negeri Nomor 1 Tahun 2020 tentang Pencegahan Penyebaran dan Percepatan Penanganan *Corona Virus Desease* 2019 di Lingkungan Pemerintah Daerah, di mana semua Pemerintah Daerah Provinsi dan Kabupaten/Kota wajib melakukan *refocussing* alokasi penggunaan anggaran untuk penanganan Covid-19. Selain itu juga Surat Keputusan Keputusan Bersama Menteri Dalam Negeri dan Menteri Keuangan Nomor 119/ 2813/ SJ. Nomor 177/ KMK.07/ 2020 tentang Percepatan Penyesuaian Anggaran Pendapatan dan Belanja Daerah Tahun 2020 Dalam Rangka Penanganan *Corona Virus Desease* (Covid-19).

Pada tanggal 1 April 2020 di Kabupaten Klaten ditemukan pertama kali kasus Covid-19 sebanyak 1 orang sehingga Pemerintah Kabupaten Klaten menetapkan status KLB (Kejadian Luar Biasa). Adapun langkah-langkah Pemerintah Kabupaten Klaten dalam percepatan penanganan dan penyebaran Covid-19 ini, diantaranya dengan mencairkan Dana Siap Pakai (DSP) yang ada di Badan Penanggulangan Bencana, memperkuat gugus tugas penanganan covid-19 dari tingkat kabupaten, kecamatan, desa, hingga tingkat RW dan RT serta mengalihkan anggaran untuk penanganan Covid-19 sesuai dengan Instruksi Menteri Dalam Negeri Nomor 1 Tahun 2020. Pada akhir tahun 2021 kasus Covid 19 di Kabupaten Klaten relative melandai, tetapi masih perlu diwaspai adanya varian baru, yaitu omicron.

9. Standart Pelayanan Minimal Bidang Ketentraman dan Ketertiban Umum

Realisasi pencapaian SPM ketentraman dan ketertiban umum dengan indikator Presentase warga negara yang memperoleh layanan penyelamatan dan evakuasi korban kebakaran pada tahun 2020-2021 capaiannya sudah 100 %. Indikator presentase jumlah penduduk yang memperoleh layanan akibat penegakan hukum terhadap pelanggaran perda dan perkara pada tahun 2020 tercatat 92 %, meningkat menjadi 100 % ditahun 2021. Terkait dengan capaian indikator SPM kebencanaan, indikator jumlah warga negara yang memperoleh layanan informasi rawan bencana tahun 2021 sudah tercapai 100%. Capaian indikator jumlah warga negara yang memperoleh layanan pencegahan dan kesiapsiagaan terhadap bencana dan jumlah warga negara yang memperoleh



layanan penyelamatan dan evakuasi korban bencana masing-masing sudah mencapai 100 % ditahun 2021.

Berikut realisasi capaian SPM urusan Ketentraman dan Ketertiban umum sebagai berikut:

Tabel 2.70
Realisasi Capaian SPM Urusan Ketentraman dan Ketertiban Umum
Kabupaten Klaten Tahun 2021

| No | Jenis pelayanan dasar | indikator | Satuan | Realisasi Capaian SPM Tahun | |
|----|---|--|--------|-----------------------------|------|
| | | | | 2020 | 2021 |
| 1. | Pelayanan penyelamatan dan evakuasi korban kebakaran | Presentase warga negara yang memperoleh layanan penyelamatan dan evakuasi korban kebakaran | % | 100 | 100 |
| 2. | Pelayanan ketentraman dan ketertiban umum | Presentase jumlah penduduk yang memperoleh layanan akibat penegakan hukum terhadap pelanggaran perda dan perkara | % | 92 | 100 |
| 3. | Pelayanan Informasi Rawan Bencana | Jumlah warga negara yang memperoleh layanan informasi rawan bencana | % | 70,12 | 100 |
| 4. | Pelayanan Pencegahan dan Kesiapsiagaan Terhadap Bencana | Jumlah warga negara yang memperoleh layanan pencegahan dan kesiapsiagaan terhadap bencana | % | 100 | 100 |
| 5. | Pelayanan Penyelamatan dan Evakuasi Korban Bencana | Jumlah warga negara yang memperoleh layanan penyelamatan dan evakuasi korban bencana | % | 100 | 100 |

Sumber :Satpol PP dan BPBD Kab Klaten, 2022

2.3.1.6. Bidang Sosial

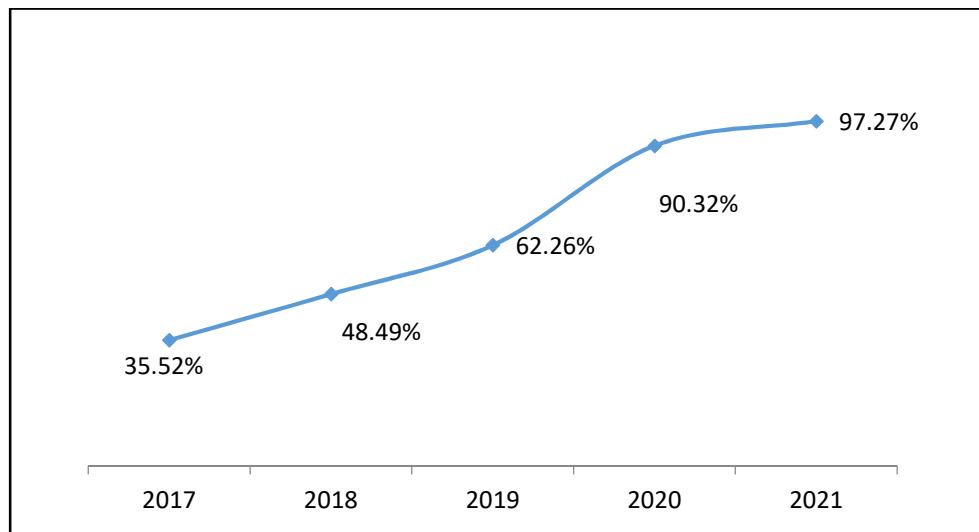
Pengentasan Pemerlu Pelayanan Masalah Kesejahteraan Sosial (PPKS) merupakan salah satu fokus pembangunan daerah di Kabupaten Klaten hingga saat ini. Program dan kegiatan yang telah dilaksanakan dalam rangka peningkatan perlindungan sosial belum sepenuhnya dapat mengatasi permasalahan PPKS secara keseluruhan, namun telah menunjukkan perkembangan ke arah yang positif. Hal ini ditunjukkan dengan kinerja layanan sosial diukur dengan PPKS yang memperoleh bantuan dan persentase PPKS skala kabupaten yang menerima bantuan program pemberdayaan masyarakat melalui Kelompok Usaha Bersama (KUBE) atau kelompok sosial ekonomi sejenis lainnya.

Dukungan dan kepedulian dari berbagai pihak untuk mengurangi angka PPKS, khususnya peran pemerintah daerah, keterlibatan masyarakat baik secara langsung maupun melalui kelompok-kelompok masyarakat sangat diperlukan sehingga dapat membuahkan hasil yang maksimal. Perkembangan penanganan PPKS di Kabupaten Klaten 5 (lima) tahun terakhir semakin membaik, hal ini dilihat



dari PPKS yang memperoleh bantuan semakin meningkat, dari 35,52% ditahun 2017 menjadi 97,27 % ditahun 2021.

Akan tetapi perlu diperhatikan bahwa penurunan persentase bukan berarti ada penurunan kinerja, dikarenakan pada tahun tersebut dilakukan penanganan secara bertahap sehingga belum mempengaruhi jumlah secara angka absolute penanganan PPKS yang ada. Tahun 2021 penanganan PPKS sebanyak 163.705 dari 168.291 yang seharusnya mendapatkan bantuan atau sebesar 97,27%. Perkembangan PPKS yang memperoleh bantuan dapat Tahun 2017 – 2021 disajikan pada gambar dibawah ini.



Sumber: Dinas Sosial P3AKB Kab. Klaten 2022

Gambar 2.57 PPKS yang Memperoleh Bantuan Tahun 2017–2021

Pembiayaan jaminan perlindungan sosial bidang Kesehatan Kabupaten Klaten bersumber dari APBN, APBD provinsi dan daerah, selama tahun 2017-2021 mengalami perkembangan yang fluktuatif. Pada tahun 2017-2018 jumlahnya tetap yaitu sebanyak 645.648 orang, sampai dengan tahun 2020 terus meningkat menjadi 698.247 orang akan tetapi pada tahun 2021 mengalami 8.396 sehingga menjadi 587.640 orang. Penurunan ini salah satunya disebabkan karena pada tahun 2020 pembiayaan yang bersumber dari APBN dan APBD Provinsi menurun dikarenakan refocusing anggaran untuk penanganan Covid-19, sedangkan untuk pembayaran yang berasal dari APBD daerah mengalami kenaikan karena masyarakat mendapat Jaring Pengaman Sosial (JPS) berupa bahan bahan sembako.

**Tabel 2.71
Jaminan Perlindungan Sosial Bidang Kesehatan**

| Sumber Dana | Tahun | | | | |
|---------------|----------------|----------------|----------------|----------------|----------------|
| | 2017 | 2018 | 2019 | 2020 | 2021 |
| APBN | 605.162 | 605.162 | 597.896 | 615.118 | 519.412 |
| APBD Prov | 8.086 | 8.086 | 12.303 | 28.629 | 8.396 |
| APBD Kab | 32.400 | 32.400 | 36.900 | 54.500 | 59.832 |
| Jumlah | 645.648 | 645.648 | 647.099 | 698.247 | 587.640 |

Sumber: Dinas Sosial P3AKB Kab. Klaten 2022



Pemerintah Kabupaten Klaten juga melakukan upaya perlindungan bagi penyandang disabilitas, tahun 2021 terdapat 11.661 penyandang disabilitas dengan beragam disabilitas yang ada, jumlah ini menurun apabila dibandingkan dengan jumlah penyandang disabilitas di tahun 2020 yang tercatat sebanyak 12.762 orang. Upaya penanganan dan perlindungan bagi penyandang disabilitas dilakukan dalam bentuk pembinaan, pelatihan, dan pemberdayaan bagi yang memerlukan pelayanan disabilitas. Penanganan bagi yang memerlukan pelayanan disabilitas pun dapat berupa bantuan sosial bagi pemerlu pelayanan disabilitas berat.

Pandemi Covid-19 membawa dampak yang luar biasa di semua bidang terutama di bidang social, antara lain sebagai berikut:

1. Bertambahnya Penerima manfaat (PPKS) PGOT di rumah singgah berakibat pada meningkatnya jumlah penghuni rumah singgah, sehingga diperlukan sarana dan prasarana yang lebih memadai di rumah singgah;
2. Meningkatnya Permasalahan anak baik pelaku maupun korban, data ADSR (Anak Dalam Situasi Rentan) pada bulan Oktober 2020 tercatat sebanyak 2.653 anak, sampai dengan bulan desember tahun 2021 terdapat peningkatan sebanyak 909 anak sehingga total jumlah ADSR 3.563 anak. Disisi lain jumlah anak yang berhadapan dengan hukum juga meningkat dari 2.730 anak di tahun 2020 menjadi 2.843 anak yang berhadapan dengan hukum ditahun 2021.
3. Meningkatnya angka kemiskinan, salah satunya akibat dampak Covid-19 karena banyak kegiatan usaha mengalami kerugian dan terhenti usahanya, juga banyak karyawan/ buruh pabrik yang terkena PHK (Pemutusan Hubungan Kerja) sehingga berdampak pada penambahan angka kemiskinan di Kabupaten Klaten.

Urusan sosial merupakan urusan wajib pelayanan dasar yang diberikan amanat oleh pemerintah untuk memberikan layanan sesuai dengan Standart Pelayanan Masyarakat yang telah ditetapkan indikator kinerjanya. Capaian SPM urusan sosial Kabupaten Klaten pada tahun 2020 dapat dilihat pada tabel berikut.

Tabel 2.72
Pelaksanaan SPM Urusan Sosial Kabupaten Klaten Tahun 2020

| No | Jenis Pelayanan Dasar | Indikator Capaian | Rencana Target | | Realisasi Capaian SPM | | Capaian |
|----|--|---|---|---------------------|------------------------------------|-------------------------|---------|
| | | | Jumlah Orang Yang Akan Dilayani (orang) | RAPBD 2021 (Rp.000) | Jumah Orang Yang Terlayani (orang) | APBD Tahu 2021 (Rp.000) | |
| 1 | Rehabilitasi Sosial Dasar Penyandang Disabilitas Terlantar di Luar Panti | Terpenuhinya Kebutuhan Dasar Penyandang Disabilitas Terlantar di Luar Panti | 300 | 682.210 | 300 | 571.266 | 100 |



| No | Jenis Pelayanan Dasar | Indikator Capaian | Rencana Target | | Realisasi Capaian SPM | | Capaian |
|----|---|--|---|---------------------|------------------------------------|-------------------------|---------|
| | | | Jumlah Orang Yang Akan Dilayani (orang) | RAPBD 2021 (Rp.000) | Jumah Orang Yang Terlayani (orang) | APBD Tahu 2021 (Rp.000) | |
| 2 | Rehabilitasi Sosial Dasar Anak Terlantar di Luar Panti | Terpenuhinya Kebutuhan Dasar Anak Terlantar di Luar Panti | 654 | 425.010 | 654 | 421.609,6 | 100 |
| 3 | Rehabilitasi Sosial Dasar Lanjut Usia Terlantar di Luar Panti | Terpenuhinya Kebutuhan Dasar lanjut usia Terlantar di Luar Panti | 1.971 | 1.500.000 | 1.971 | 880.400 | 100 |
| 4 | Rehabilitasi Sosial Dasar Gelandangan Pengemis di Luar Panti | Terpenuhinya Kebutuhan Dasar Gelandangan Pengemis di Luar Panti | 151 | 230.330 | 151 | 195.321,601 | 79,47 |
| 5 | Perlindungan Sosial Korban Bencana Alam dan Sosial | Terpenuhinya Kebutuhan Dasar Korban Bencana Alam dan Sosial Daerah Kabupaten/ Kota | 67 | 431.340 | 67 | 361.414,9 | 100 |

Sumber: Dinas Sosial P3AKB Kabupaten Klaten, 2022



Tabel 2.73
Jumlah Penyandang Disabilitas Kabupaten Klaten Tahun 2017-2021

| No | Kecamatan | JENIS DISABILITAS | | | | | | | | | | | Jml | |
|----|----------------|-------------------|-------------|------------|------------|---------------------|--------------------|----------------------------|----------------------------|-----------------------------------|-------------------------|--------------------------------|--------------|------------------|
| | | Daksa | Netra | Rungu | Wicara | Tuna Rungu & Wicara | Tuna Netra & Daksa | Tuna Netra, Rungu & Wicara | Tuna Rungu, Wicara & Daksa | Tuna Rungu, Wicara, Netra & Daksa | Cacat Mental Restardasi | Mantan Penderita Gangguan Jiwa | | Fisik dan Mental |
| 1 | Bayat | 149 | 78 | 55 | 26 | 18 | 12 | 6 | 4 | 7 | 127 | 53 | 40 | 575 |
| 2 | Cawas | 179 | 72 | 49 | 23 | 22 | 16 | 3 | 10 | 12 | 154 | 71 | 91 | 702 |
| 3 | Ceper | 107 | 50 | 38 | 16 | 23 | 18 | 6 | 21 | 6 | 159 | 70 | 92 | 606 |
| 4 | Delanggu | 91 | 38 | 21 | 20 | 10 | 6 | 3 | 8 | 4 | 121 | 40 | 55 | 417 |
| 5 | Gantiwarno | 160 | 50 | 37 | 19 | 25 | 12 | 4 | 7 | 6 | 129 | 52 | 92 | 593 |
| 6 | Jatinom | 129 | 46 | 34 | 17 | 17 | 10 | 3 | 4 | 8 | 134 | 28 | 49 | 479 |
| 7 | Jogonalan | 139 | 69 | 31 | 17 | 19 | 10 | 7 | 8 | 9 | 111 | 40 | 45 | 505 |
| 8 | Juwiring | 133 | 71 | 55 | 18 | 31 | 15 | 5 | 16 | 2 | 101 | 37 | 79 | 563 |
| 9 | Kalikotes | 103 | 33 | 12 | 15 | 10 | 4 | 1 | 3 | 2 | 70 | 26 | 32 | 311 |
| 10 | Karanganom | 94 | 44 | 14 | 21 | 18 | 7 | 2 | 5 | 8 | 130 | 50 | 48 | 441 |
| 11 | Karangdowo | 132 | 56 | 27 | 19 | 12 | 8 | 7 | 4 | 2 | 114 | 37 | 31 | 449 |
| 12 | Karangnongko | 114 | 28 | 17 | 8 | 20 | 5 | 2 | 3 | 2 | 130 | 32 | 62 | 423 |
| 13 | Kebonarum | 44 | 15 | 11 | 0 | 8 | 2 | 1 | 0 | 2 | 48 | 20 | 37 | 188 |
| 14 | Kemalang | 86 | 44 | 23 | 11 | 16 | 6 | 4 | 5 | 2 | 86 | 24 | 47 | 354 |
| 15 | Klaten Selatan | 96 | 29 | 15 | 12 | 11 | 6 | 1 | 7 | 1 | 94 | 30 | 47 | 349 |
| 16 | Klaten Tengah | 25 | 20 | 6 | 3 | 6 | 4 | 4 | 4 | 2 | 65 | 22 | 28 | 189 |
| 17 | Klaten Utara | 47 | 31 | 15 | 5 | 3 | 2 | 0 | 2 | 7 | 47 | 17 | 23 | 198 |
| 18 | Manisrenggo | 87 | 34 | 33 | 13 | 21 | 11 | 8 | 4 | 2 | 114 | 39 | 56 | 422 |
| 19 | Ngawen | 107 | 60 | 25 | 6 | 7 | 6 | 5 | 2 | 7 | 135 | 34 | 23 | 417 |
| 20 | Pedan | 127 | 55 | 27 | 18 | 20 | 7 | 4 | 10 | 2 | 93 | 37 | 45 | 445 |
| 21 | Polanharjo | 113 | 36 | 24 | 16 | 9 | 4 | 4 | 6 | 7 | 97 | 40 | 61 | 417 |
| 22 | Prambanan | 119 | 33 | 31 | 15 | 16 | 33 | 5 | 8 | 5 | 117 | 29 | 38 | 424 |
| 23 | Trucuk | 145 | 81 | 106 | 35 | 22 | 18 | 8 | 9 | 10 | 131 | 58 | 78 | 701 |
| 24 | Tulung | 126 | 53 | 23 | 14 | 11 | 9 | 3 | 11 | 1 | 88 | 30 | 32 | 401 |
| 25 | Wedi | 147 | 63 | 51 | 22 | 24 | 8 | 2 | 8 | 6 | 176 | 50 | 66 | 612 |
| 26 | Wonosari | 129 | 52 | 40 | 27 | 13 | 7 | 9 | 9 | 9 | 105 | 31 | 49 | 480 |
| | 2021 | 2928 | 1240 | 820 | 416 | 412 | 221 | 107 | 178 | 131 | 2876 | 997 | 1335 | 11.661 |
| | 2020 | 3101 | 1403 | 962 | 447 | 427 | 255 | 151 | 216 | 166 | 3.034 | 1.063 | 1.517 | 12.742 |
| | 2019 | 3100 | 1402 | 960 | 446 | 426 | 254 | 150 | 215 | 165 | 3.033 | 1.062 | 1.516 | 12.729 |
| | 2018 | 2579 | 1257 | 864 | 378 | 362 | 218 | 129 | 181 | 142 | 2.787 | 873 | 1.268 | 11.038 |
| | 2017 | 2585 | 1268 | 870 | 383 | 367 | 221 | 132 | 184 | 144 | 2.703 | 886 | 1.279 | 11.022 |

Sumber: Dinas Sosial P3AKB Kab. Klaten 2022



2.3.2. Fokus Pelayanan Wajib Non Dasar

2.3.2.1. Bidang Lingkungan Hidup

1. Lingkungan Hidup

Berbagai persoalan yang dihadapi Kabupaten Klaten di masa datang yang menyangkut lingkungan hidup adalah penyediaan air bersih, sanitasi, sampah, dan persoalan limbah. Pada tahun 2021 telah dilakukan pengujian kualitas air permukaan di 13 titik di 7 sungai dari 10 sungai yang ditargetkan. Adapun sungai yang dapat dipantau mutu airnya dengan pengambilan sampel adalah Sungai Rowo Jombor, Sungai Modin, Sungai Soran, Sungai Pusur, Sungai Merbung, Sungai Kacang Ijo, dan Sungai Kroman. Ditambah hasil uji dari BKSDA sebanyak 3 sungai yaitu Sungai Dengkeng, Sungai Jebol dan Sungai Pusur, (DAS Bengawan Solo). Hasil pengukuran terhadap kualitas air tahun 2021 sebesar 36,15 % masih sama dengan tahun sebelumnya.

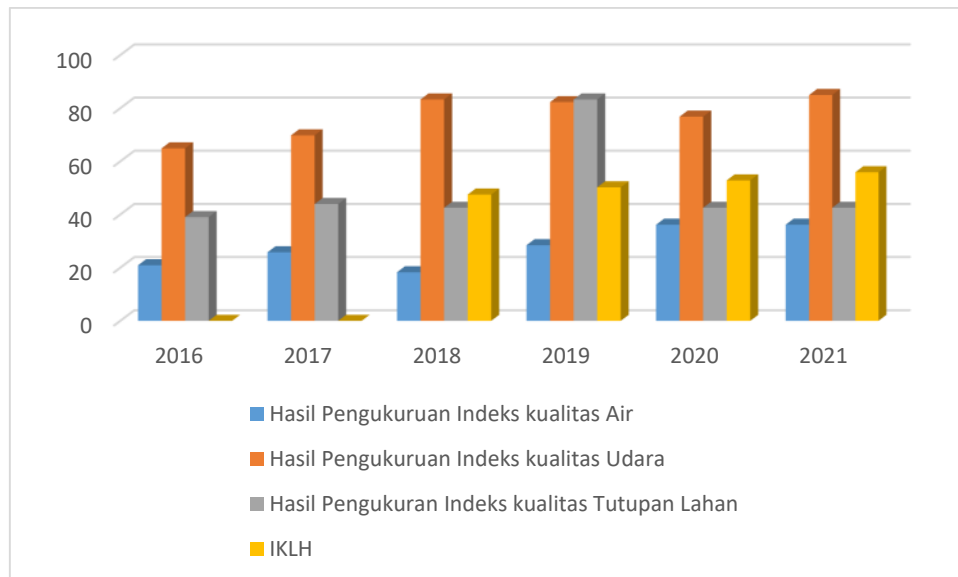
Hasil pengukuran indeks kualitas udara Kabupaten Klaten sebesar 84,95% termasuk dalam kategori baik. Capaian pengukuran Indeks kualitas Tutupan Lahan (IKTL) tahun 2021 sebesar 42,54%. Indeks Kualitas Lingkungan Hidup Kabupaten Klaten tahun 2021 menunjukkan peningkatan dari 52,85% ditahun 2020 menjadi 57,31% dan hitungan tersebut sudah disesuaikan dengan Permen LH No. 27 Tahun 2021. sebagaimana terlihat pada tabel dibawah ini.

Tabel 2.74
Capaian Komposit Indek Kualitas Lingkungan Hidup (IKLH)
Kabupaten Klaten Tahun 2017-2021

| Komposit IKLH | Tahun | | | | |
|-------------------------------|--------------|--------------|--------------|--------------|--------------|
| | 2017 | 2018 | 2019 | 2020 | 2021 |
| Indeks kualitas Air | 18,28 | 18,28 | 28,46 | 36,15 | 36,15 |
| Indeks kualitas Udara | 83,3 | 83,17 | 82,29 | 76,82 | 84,95 |
| Indeks kualitas Tutupan Lahan | 42,54 | 42,54 | 42,54 | 42,54 | 42,54 |
| IKLH | 47,49 | 47,45 | 50,24 | 52,85 | 55,90 |

Sumber : DLHK Kab. Klaten, 2022

Apabila dilihat secara keseluruhan, capaian Indeks Kualitas Lingkungan Hidup (IKLH) di Kabupaten Klaten cenderung mengalami kenaikan selama lima tahun terakhir, hal ini menunjukkan bahwa ada peningkatan kualitas lingkungan sehingga harus terus dipertahankan.



Sumber: DLHK Kab. Klaten, 2022

Gambar 2.58 Grafik Capaian Indeks Kualitas Lingkungan Hidup Tahun 2017-2021

Pada tahun 2020 jumlah total timbulan sampah Kabupaten Klaten sebanyak 398.273,1 kg/hari, sedangkan rata-rata jumlah sampah yang terangkut ke TPA Troketon sebesar 94.286 kg atau sebesar 50,66% dari total timbulan sampah yang ada. Total timbulan sampah tahun 2021 mengalami penurunan, menjadi 382.809 kg/ hari, sedangkan untuk sampah yang terangkut ke TPA justru meningkat menjadi 95.020 kg/hari. Berikut data timbulan sampah dirinci per kecamatan tahun 2020-2021.

**Tabel 2.75
Timbulan Sampah di Kabupaten Klaten Tahun 2020-2021**

| No. | Kecamatan | Tahun 2020 | | Tahun 2021 | |
|-----|--------------|------------------------|---------------------------------|------------------------|---------------------------------|
| | | Jumlah penduduk (jiwa) | Jumlah sampah dihasilkan * (kg) | Jumlah penduduk (jiwa) | Jumlah sampah dihasilkan * (kg) |
| 1 | Bayat | 65.771 | 19.731 | 63.486 | 19.046 |
| 2 | Cawas | 60.704 | 18.211 | 57.548 | 17.264 |
| 3 | Ceper | 68.188 | 20.456 | 43.516 | 13.055 |
| 4 | Delanggu | 43.505 | 13.051 | 46.270 | 13.881 |
| 5 | Gantiwarno | 41.443 | 12.432 | 38.642 | 11.593 |
| 6 | Jatinom | 62.183 | 18.654 | 45.856 | 13.757 |
| 7 | Jogonalan | 61.927 | 18.578 | 42.941 | 12.882 |
| 8 | Juwiring | 61.325 | 18.397 | 42.124 | 12.637 |
| 9 | Kalikotes | 38.217 | 11.465 | 19.922 | 5.977 |
| 10 | Karanganom | 47.406 | 14.221 | 60.232 | 18.070 |
| 11 | Karangdowo | 45.557 | 13.667 | 62.757 | 18.827 |
| 12 | Karangnongko | 38.367 | 11.510 | 65.094 | 19.528 |
| 13 | Kebonarum | 21.140 | 6.342 | 58.918 | 17.675 |
| 14 | Kemalang | 40.343 | 12.102 | 37.108 | 11.132 |



| No. | Kecamatan | Tahun 2020 | | Tahun 2021 | |
|---------------|----------------|------------------------|---------------------------------|------------------------|---------------------------------|
| | | Jumlah penduduk (jiwa) | Jumlah sampah dihasilkan * (kg) | Jumlah penduduk (jiwa) | Jumlah sampah dihasilkan * (kg) |
| 15 | Klaten Selatan | 45.546 | 13.663 | 47.945 | 14.384 |
| 16 | Klaten Tengah | 42.865 | 12.859 | 41.206 | 12.362 |
| 17 | Klaten Utara | 49.256 | 14.776 | 43.927 | 13.178 |
| 18 | Manisrenggo | 44.336 | 13.300 | 36.760 | 11.028 |
| 19 | Ngawen | 47.304 | 14.191 | 46.907 | 14.072 |
| 20 | Pedan | 49.000 | 14.700 | 58.274 | 17.482 |
| 21 | Polanharjo | 43.179 | 12.953 | 53.696 | 16.109 |
| 22 | Prambanan | 52.957 | 15.887 | 51.363 | 15.409 |
| 23 | Trucuk | 82.226 | 24.667 | 79.039 | 23.712 |
| 24 | Tulung | 55.805 | 16.741 | 39.447 | 11.834 |
| 25 | Wedi | 54.672 | 16.401 | 52.039 | 15.612 |
| 26 | Wonosari | 64.355 | 19.306 | 41.013 | 12.304 |
| JUMLAH | | 1.319.530 | 398.273 | 1.276.030 | 382.809 |

Sumber: DLHK dan DPU PR Kab. Klaten, 2022

Saat ini Tempat Pembuangan Akhir sampah (TPA) yang beroperasi di Kabupaten Klaten hanya TPA Troketon yang berlokasi di Kecamatan Pedan, sedangkan TPA Beteng, Jomboran, Joho dan Candirejo sudah tidak beroperasi lagi. Selain diangkut ke TPA Troketon, penanganan sampah di Kabupaten Klaten juga dilakukan dengan melakukan pengurangan sampah melalui pembangunan TPS3R, baik yang dilakukan oleh masyarakat secara swadaya maupun yang dibangun oleh pemerintah daerah; pembentukan bank sampah dan budidaya maggot. Berikut upaya penanganan sampah di Kabupaten Klaten Tahun 2017-2021

Tabel 2.76
Penanganan Sampah di Kabupaten Klaten Tahun 2017 - 2021

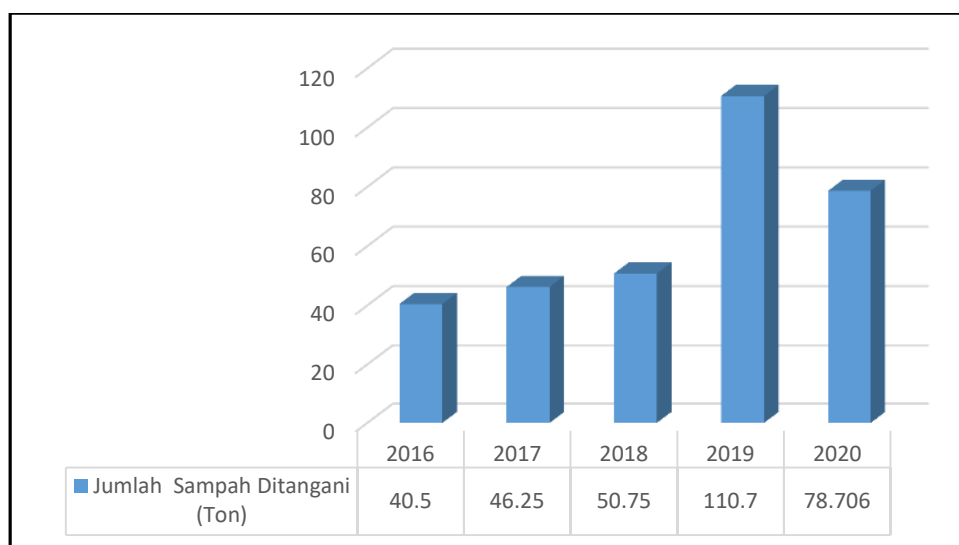
| Unit | Keterangan | Tahun | | | | |
|---------------------------|--|-------|-------|-------|-------|-------|
| | | 2017 | 2018 | 2019 | 2020 | 2021 |
| Bank sampah | Jumlah Unit | | 45 | 45 | 45 | 45 |
| | Kemampuan Pengolahan (ton/hari) | N/A | 0,05 | 0,05 | 0,05 | 0,05 |
| | Jumlah Sampah ditangani (ton) | N/A | 2,25 | 2,25 | 2,25 | 2,25 |
| | Persentase Terhadap Total Timbunan Sampah | N/A | 0,58% | 0,58% | 0,58% | 0,57% |
| Pengolahan sampah mandiri | Kemampuan Pengolahan (ton/hari) | - | - | - | - | 100 |
| Penanganan setempat TPS3R | Jumlah Unit | N/A | 14 | 17 | 17 | 23 |
| | Kemampuan Pengolahan Pengangkutan (ton/hari) | N/A | 0,83 | 0,83 | 0,83 | 0,83 |



| Unit | Keterangan | Tahun | | | | |
|--------------------------------|---|---------------|---------------|---------------|---------------|---------------|
| | | 2017 | 2018 | 2019 | 2020 | 2021 |
| | Jumlah Sampah ditangani (ton) | N/A | 11,66 | 14,17 | 14,17 | 19,09 |
| | Persentase Terhadap Total Timbunan Sampah | N/A | 2,95% | 3,58% | 3,58% | 6,26% |
| TPA Troketon | Jumlah Unit | 1 | 1 | 1 | 1 | |
| | Kemampuan Pengolahan Pengangkutan (ton/hari) | 46,25 | 50,75 | 94,286 | 78,706 | 95,020 |
| | Jumlah Sampah ditangani (ton) | 46,25 | 50,75 | 94,286 | 78,706 | 95,020 |
| | Persentase Terhadap Total Timbunan Sampah | 14,72% | 16,16% | 23,82% | 50,66% | 24,81 |
| TOTAL SAMPAH TERTANGANI | Kemampuan Pengolahan Pengangkutan (ton/hari) | 46,25 | 50,75 | N/A | 78,706 | 95,020 |
| | Jumlah Sampah ditangani (ton) | 46,25 | 50,75 | 110,7 | 78,706 | 95,90 |
| | Persentase Terhadap Total Timbunan Sampah | 14,72% | 16,16% | 27,97% | 50,66% | 50,94 |

Sumber: Dinas Pekerjaan Umum dan Penataan Ruang Kab. Klaten, 2022
DLH Kab Klaten, 2022

Sampai dengan tahun 2021 sudah terdapat 45 kelompok bank sampah dan 23 TPS3R skala kecamatan dan skala desa di Kabupaten Klaten, untuk TPS3R skala kecamatan mampu mengolah sampah 25 ton per 30 hari atau sekitar 0,83 ton per hari sedangkan untuk bank sampah baru mampu mengolah sampah 50-60 kg/hari.



Sumber: Dinas Pekerjaan Umum dan Penataan Ruang Kab. Klaten. tahun 2022

Gambar 2.59 Jumlah Penanganan Sampah yang Tertangani di Kabupaten Klaten Tahun 2017-2021



2. Kehutanan

Terdapat 2 (dua) jenis hutan di Kabupaten Klaten yang masuk dalam kawasan hutan negara yaitu Hutan Lindung seluas 901 Ha dan Hutan Produksi seluas 593 Ha, hutan negara ini dikelola oleh Perum Perhutani. Saat ini luas lahan kritis di Kabupaten Klaten tahun 2020 tercatat seluas 375,46 hektar, lahan sangat kritis seluas 418,91 hektar, dan lahan agak kritis seluas 0 hektar. Pada tahun 2021 lahan sangat kritis terdapat Kecamatan Kemalang seluas 696,43 hektar, Kecamatan Manisrenggo seluas 133,02 hektar dan lahan agak kritis ada di Kecamatan Karangnongko seluas 80,35 hektar. Lahan kritis secara keseluruhan di Kabupaten Klaten dapat dilihat pada tabel berikut.

Tabel 2.77
Lahan Kritis di Kabupaten Klaten Tahun 2021

| No | Kecamatan | Tingkat Kekritisannya (Ha) tahun 2020 | | | Tingkat Kekritisannya (Ha) tahun 2021 | | |
|--------------------|----------------|---------------------------------------|---------------|---------------|---------------------------------------|---------------|---------------|
| | | Agak Kritis | Kritis | Sangat Kritis | Agak Kritis | Kritis | Sangat Kritis |
| 1 | Bayat | - | - | - | - | - | - |
| 2 | Cawas | - | - | - | - | - | - |
| 3 | Ceper | - | - | - | - | - | - |
| 4 | Delanggu | - | - | - | - | - | - |
| 5 | Gantiwarno | - | - | - | - | - | - |
| 6 | Jatinom | - | - | - | - | - | - |
| 7 | Jogonalan | - | - | - | - | - | - |
| 8 | Juwiring | - | - | - | - | - | - |
| 9 | Kalikotes | - | - | - | - | - | - |
| 10 | Karanganom | - | - | - | - | - | - |
| 11 | Karandang | - | - | - | - | - | - |
| 12 | Karangnongko | - | - | - | 80,35 | - | - |
| 13 | Kebonharjo | - | - | - | - | - | - |
| 14 | Kemalang | - | 375,46 | 418,91 | - | - | 696,43 |
| 15 | Klaten Selatan | - | - | - | - | - | - |
| 16 | Klaten Tengah | - | - | - | - | - | - |
| 17 | Klaten Utara | - | - | - | - | - | - |
| 18 | Manisrenggo | - | - | - | - | 133,02 | - |
| 19 | Ngawen | - | - | - | - | - | - |
| 20 | Pedan | - | - | - | - | - | - |
| 21 | Polanharjo | - | - | - | - | - | - |
| 22 | Prambanan | - | - | - | - | - | - |
| 23 | Trucuk | - | - | - | - | - | - |
| 24 | Tulung | - | - | - | - | - | - |
| 25 | Wedi | - | - | - | - | - | - |
| 26 | Wonosari | - | - | - | - | - | - |
| Kab. Klaten | | - | 375,46 | 418,91 | 80,35 | 133,02 | 696,43 |

Sumber: DLH Kab Klaten, 2022



2.3.2.2. Bidang Administrasi Kependudukan dan Pencatatan Sipil

Pengelolaan Administrasi Kependudukan dan Catatan Sipil meliputi 4 (empat) bidang, yaitu: 1) pelayanan pendaftaran penduduk, 2) pelayanan pencatatan sipil, 3) pengelolaan informasi administrasi kependudukan, dan 4) pemanfaatan data dan inovasi pelayanan. Produk pelayanan pendaftaran penduduk adalah Kartu Keluarga (KK), Kartu Tanda Penduduk Elektronik (KTP-El), Surat Keterangan Kependudukan (SKK), Surat Keterangan Pindah Penduduk (Pindah/Datang) dan Kartu Identitas Anak (KIA). Produk pelayanan pencatatan sipil adalah akte kelahiran, akte kematian, akte perkawinan, akte pengangkatan anak dan akte pengakuan/ pengesahan anak. Produk pengelolaan informasi kependudukan berupa olahan proses dari pendaftaran penduduk dan pencatatan sipil, kemudian untuk produk dari layanan pemanfaatan data dan inovasi pelayanan adalah dokumen perjanjian kerjasama dengan instansi pemerintah/ rumah sakit/ sekolah/ dunia usaha dan industri serta inovasi-inovasi pelayanan administrasi kependudukan.

Pelayanan akte bidang pencatatan sipil mengalami fluktuasi dari tahun 2017 s/d 2021, pelayanan akte kelahiran pada tahun 2021 mengalami kenaikan jika dibandingkan tahun 2020. Hal ini disebabkan karena cakupan kepemilikan akte kelahiran sudah tinggi yaitu 91,87%. Secara keseluruhan pelayanan akte pencatatan sipil mengalami peningkatan terutama pelayanan akte kematian karena adanya sosialisasi kepada masyarakat untuk mencatatkan kematian di Dinas Kependudukan dan Pencatatan Sipil. Perkembangan jumlah pelayanan akte di Kabupaten Klaten Tahun 2017–2021 disajikan pada tabel dibawah ini.

Tabel 2.78
Jumlah Pelayanan Akte di Kabupaten Klaten Tahun 2017-2021

| No | Jenis Akte | 2017 | 2018 | 2019 | 2020 | 2021 |
|----|------------|--------|--------|--------|--------|--------|
| 1 | Kelahiran | 23.256 | 27.755 | 23.295 | 19.511 | 21.012 |
| 2 | Kematian | 1.400 | 2.116 | 3.585 | 2.922 | 13.021 |
| 3 | Perkawinan | 450 | 473 | 440 | 397 | 563 |
| 4 | Perceraian | 58 | 71 | 63 | 160 | 52 |

Sumber: Dinas kependudukan dan Pencatatan Sipil Kabupaten Klaten 2022

Jumlah penduduk Kabupaten Klaten yang belum memiliki akte lahir dan KTP elektronik Tahun 2017–2021 cenderung menurun. Pada tahun 2020 penduduk yang belum memiliki KTP elektronik sebanyak 19.522 orang, pada tahun 2021 berkurang 1.997 orang sehingga menjadi 17.525 orang. Sedangkan penduduk yang belum memiliki akte kelahiran tahun 2020 sebanyak 827.614 orang, kemudian ditahun 2021 berkurang 73.472 orang menjadi 754.142 orang. Peningkatan kepemilikan dokumen kependudukan ini salah satunya dikarenakan adanya validasi data kependudukan dengan penerapan *single identity number* program e-KTP, selain itu juga ada kewajiban untuk rekam data biomterik dan



pencetakan KTP bagi penduduk wajib KTP. Disamping itu kesadaran masyarakat akan pentingnya dokumen kependudukan semakin meningkat. Guna mendukung program pemerintah dalam percepatan kepemilikan dokumen kependudukan, Dinas Kependudukan dan Pencatatan Sipil Kabupaten Klaten juga melakukan inovasi pelayanan jemput bola adminduk di sekolah dan desa-desa. Saat ini data penduduk yang belum memiliki akte lahir dan KTP Elokyronik dapat dilihat pada tabel berikut.

Tabel 2.79
Penduduk Kabupaten Klaten Belum Memiliki Akte Lahir dan KTP Elektronik Tahun 2017-2021

| No | Tahun | Belum Memiliki Akte Lahir | Belum Memiliki KTP Elektronik |
|----|-------|---------------------------|-------------------------------|
| 1 | 2017 | 894.986 | 93.846 |
| 2 | 2018 | 877.190 | 91.538 |
| 3 | 2019 | 845.224 | 71.223 |
| 4 | 2020 | 827.614 | 19.522 |
| 5 | 2021 | 754.142 | 17.525 |

Sumber: Dinas kependudukan dan Pencatatan Sipil Kabupaten Klaten 2022

2.3.2.3. Bidang Pemberdayaan Masyarakat dan Desa

Pemberdayaan Masyarakat dan Desa adalah upaya mengembangkan kemandirian dan kesejahteraan masyarakat dengan meningkatkan pengetahuan, sikap, keterampilan, perilaku, kemampuan, kesadaran, serta memanfaatkan sumber daya melalui penetapan kebijakan, program, kegiatan, sub kegiatan dan pendampingan yang sesuai dengan esensi masalah dan prioritas kebutuhan masyarakat Desa. PKK sebagai salah satu penggerak pemberdayaan masyarakat membantu masyarakat untuk meningkatkan kesejahteraan bagi masyarakat di wilayahnya dan pemerintah untuk memberdayakan peran ibu-ibu di lingkungan masyarakat.

Rata-rata jumlah desa binaan PKK pada tahun 2021 mengalami peningkatan, dari 78 % (312 desa) di tahun 2020 meningkat menjadi 91 % (364 desa) ditahun 2021 dari jumlah total 401 desa/ kelurahan di Kabupaten Klaten. Meningkatnya jumlah desa binaan PKK ini salah satunya dikarenakan upaya kader dan tim penggerak yang bekerja berlandaskan 10 program pokok PPK untuk mewujudkan kesejahteraan keluarga. Jumlah PKK yang aktif, berdasarkan data menunjukkan bahwa 428 kelembagaan PKK aktif, terdiri dari 401 Kelembagaan PKK di tingkat desa/ keurahan dan 26 kelembagaan PKK tingkat kecamatan dan kabupaten.

Pembentukan LPMD di Kabupaten Klaten bertujuan meningkatkan peran masyarakat dalam aspek perencanaan pembangunan secara partisipatif dan menggerakkan masyarakat dalam pelaksanaan pembangunan dengan swadaya gotong royong. Saat ini semua desa di Kabupaten Klaten sudah membentuk LPMD, sehingga total LPMD yang ada sejumlah 391 LPMD.



Pos Pelayanan Terpadu (Posyandu) merupakan salah satu upaya kesehatan bersumber daya masyarakat yang bertujuan untuk memberikan pelayanan kesehatan dasar kepada masyarakat terutama untuk membantu percepatan penurunan angka kematian ibu dan bayi serta pencegahan stunting. Posyandu diharapkan menjadi garda terdepat dalam melayani kesehatan masyarakat yang bersifat preventif. Mulai tahun 2019 s/d 2021 jumlah posyandu aktif sebanyak 2.313 posyandu, hal ini meningkat dibandingkan tahun sebelumnya yang hanya 2.272 posyandu. Selengkapnya data lembaga pemberdayaan masyarakat dan desa di Kabupaten Klaten dapat dilihat pada tabel berikut.

Tabel 2.80
Lembaga Pemberdayaan Masyarakat dan Desa Kabupaten Klaten
Tahun 2017 – 2021

| Indikator | Satuan | Tahun | | | | |
|------------------------------------|------------------|-------|-------|-------|-------|-------|
| | | 2017 | 2018 | 2019 | 2020 | 2021 |
| Rata-rata jumlah Desa binaan PKK | % | 39 | 52 | 65 | 78 | 91 |
| Jumlah PKK aktif (Kelembagaan PKK) | Desa | 428 | 428 | 428 | 428 | 428 |
| Jumlah LPMD | Desa / Kelurahan | 391 | 391 | 391 | 391 | 391 |
| Jumlah Posyandu aktif | Kelompok | 2.272 | 2.272 | 2.313 | 2.313 | 2.313 |

Sumber: Dispermades Kab. Klaten, 2022

Dalam rangka pengembangan dan optimalisasi pengelolaan BUM Desa, Dinas Pemberdayaan Masyarakat dan Desa Kabupaten Klaten telah melakukan pendampingan kepada pengelola BUM Desa dalam rangka meningkatkan kualitas Sumber Daya Manusia. Dari 389 BUMDes yang ada di Kabupaten Klaten saat ini, diklasifikasikan ke dalam 4 (empat) kategori berdasarkan Peraturan Gubernur No. 18 Tahun 2018 tentang Pedoman Pembinaan dan Pengawasan BUMDesa Provinsi Jawa Tengah yaitu:

1. BUM Desa Dasar sejumlah 166;
2. BUM Desa Tumbuh sejumlah 177;
3. BUM Desa Berkembang sejumlah 34;
4. BUM Desa Maju sejumlah 12.

Lembaga ekonomi perdesaan lainnya adalah pasar desa, yang diharapkan mampu memberikan kontribusi positif dalam meningkatkan pendapatan masyarakat desa. Dengan diserahkannya tata kelola semua pasar desa ke Pemerintahan Desa pada awal tahun 2020, maka semua pasar desa menjadi hak dan kewajiban Pemerintah Desa untuk mengelolanya sehingga perekonomian masyarakat desa meningkat dan ada keberpihakan terhadap APBDes dalam rangka pengembangan pasar desa. Saat ini jumlah pasar desa sudah sepenuhnya dikelola oleh pemerintah desa sebanyak 41 pasar.



Selengkapnya data jumlah lembaga ekonomi perdesaan dapat dilihat pada tabel berikut.

Tabel 2.81
Jumlah Lembaga Ekonomi Perdesaan Kabupaten Klaten
Tahun 2017-2021

| Tahun | Jumlah BUMDes | Jumlah Pasar Desa | Pasar Desa Dikelola oleh Desa |
|-------|---------------|-------------------|-------------------------------|
| 2017 | 90 | 41 | 3 |
| 2018 | 54 | 41 | 3 |
| 2019 | 6 | 41 | 3 |
| 2020 | 57 | 41 | 41 |
| 2021 | 32 | 41 | 41 |

Sumber: Dinas Pemberdayaan Masyarakat dan Desa Kab. Klaten, 2022

Dalam rangka meningkatkan ketrampilan dalam pengelolaan teknologi tepat guna, Pemerintah Kabupaten Klaten melakukan pemberdayaan masyarakat dengan memberikan pelatihan. Mekanisme penerapan dan pemanfaatan Teknologi Tepat Guna (TTG) di Kabupaten Klaten diawali dengan sosialisasi mencakup 26 kecamatan, kemudian proses pembentukan Pos Pelayanan Teknologi Tepat Guna (TTG) antar desa dipilih pada kecamatan yang memiliki potensi untuk dikembangkan. Pada tahun 2020 tidak ada data perkembangan pemanfaatan teknologi tepat guna di pedesaan maupun pelatihan Teknologi Tepat Guna (TTG) karena refofusing anggaran akibat Pandemi Covid-19. Untuk tahun 2021 Dinas Pemberdayaan Masyarakat dan Desa Kabupaten Klaten melaksanakan fasilitasi pembentukan Posyantek di 4 Kecamatan dan menyelenggarakan pelatihan pemanfaatan sumber daya alam desa melalui TTG menuju ketahanan pangan dan pemulihan ekonomi berbasis pengelolaan sampah. Pelatihan teknologi tepat guna di pedesaan dari kurun waktu Tahun 2017-2021 disajikan pada tabel dibawah ini.

Tabel 2.82
Pelatihan Teknologi Tepat Guna di Kabupaten Klaten
Tahun 2017-2021

| No | Uraian | Tahun | | | | |
|----|--|---|---|--|------|--|
| | | 2017 | 2018 | 2019 | 2020 | 2021 |
| 1. | Jenis Pelatihan TTG yang telah diberikan | 1. Pelatihan Hidroponik Pemanfaatan TTG di Desa Bawukan peserta dari Desa Bawukan dan Desa Panggang Kecamatan Kemalang 2. Pelatihan Ternak Lele dengan metode Bioflock Pemanfaatan TTG di Desa | 1. Pelatihan pembuatan Briket arang dengan bahan sampah organik di Desa Solodiran, Kec Manisrenggo 2. Pelatihan pembuatan Briket arang dengan bahan sampah organik di Desa Kranggan, Kec Manisrenggo | 1. Pelatihan pembuatan briket arang dengan bahan sampah organik di Desa Jurangjero. Kec. Karanganom 2. Pelatihan pembuatan briket arang dengan bahan sampah organik di Desa Karang. Kec. Karanganom | | 1. Pelatihan pengelolaan sampah di Desa Kranggan Kec. Polanharjo |



| No | Uraian | Tahun | | | | |
|----|---|--|---|---|------|---|
| | | 2017 | 2018 | 2019 | 2020 | 2021 |
| | | Gunung Gajah peserta dari Desa Kebon dan Desa Gununggajah, Bayat 3 Pelatihan Hidroponik Pemanfaatan TTG di Desa Sidowayah peserta dari Desa Sidowayah dan Desa Kebonharjo, Kecamatan Polanharjo | 3. Pelatihan pembuatan Briket arang dengan bahan sampah organik di Desa Taskombang, Kec Manisrenggo 4. Pelatihan pembuatan Briket arang dengan bahan sampah organik di Desa Nangsri, Kec Manisrenggo | 3. Pelatihan pembuatan briket arang dengan bahan sampah organik di Desa Karanganom, Kec. Karanganom 4. Pelatihan pembuatan briket arang dengan bahan sampah organik di Desa Jungkare, Kec. Karanganom Pelatihan pertanian hidroponik di Desa Kahuman, Kec. Ngawen | | |
| 2. | Data Perkembangan Pemanfaatan Teknologi Tepat Guna (TTG) dipedesaan | 1. Posyantek Kec. Karanganom (Keputusan Bupati Klaten No. 414.4/213 Tahun 2017 tentang Pembentukan Tim Pengelola POSYANTEK Kec. Karanganom Kab. Klaten) 2. Posyantek Kec. Polanharjo (Keputusan Bupati Klaten No. 414.4/214 Tahun 2017 tentang Pembentukan Tim Pengelola POSYANTEK Kec. Polanharjo Kab. Klaten) | 1. Posyantek antar Desa TA 2018 di Kec. Cawas, Kec. Wedi 2. Posyantek Antar Desa TA 2018 di Kec. Wedi | 1. Posyantek antar Desa Kec. Manisrenggo 2. Posyantek antar Desa Kec. Trucuk | | 1. Posyantek antar Desa Kec. Klaten Tengah 2. Posyantek antar Desa Kec. Klaten Utara 3. Posyantek antar Desa Kec. Kebonharjo 4. Posyantek antar Desa Kec. Juwiring |

Sumber: Dinas Pemberdayaan Masyarakat dan Desa Kab. Klaten. 2022.

Pembangunan Kawasan Perdesaan di Kabupaten Klaten merupakan pembangunan antar desa yang dilaksanakan dalam upaya mempercepat dan meningkatkan kualitas pelayanan dan pemberdayaan masyarakat desa. Pembangunan kawasan perdesaan dari kurun waktu 2017-2021 dapat dilihat pada tabel berikut.



Tabel 2.83
Lokasi Pengembangan Kawasan Perdesaan Kabupaten Klaten
Tahun 2017-2021

| Tahun | Nama / Tema Kawasan | Lokasi | Tahap Kegiatan | Keterangan |
|-------|---|---|---|---|
| 2017 | Kawasan Sentra Batik | Kecamatan Bayat : Ds. Jarum, Ds. Banyuripan, Ds. Beluk, Ds. Kebon | Proses penyusunan RPKP | SK Bupati No. 050/467 Tahun 2017 tentang Lokasi Pembangunan Kawasan Perdesaan di Kabupaten Klaten |
| | Kawasan Sentra Industri Lurik dan Pertanian Organik | Kecamatan Cawas : Ds. Tlingsing, Ds. Mlese, Ds. Balak. Baran | Proses penyusunan RPKP | SK Bupati No. 050/467 Tahun 2017 tentang Lokasi Pembangunan Kawasan Perdesaan di Kabupaten Klaten |
| | Kawasan Wisata Budaya Berbasis Ekonomi | Kecamatan Manisrenggo : Ds. Taskombang, Ds. Solodiran, Ds. Kranggan, Ds. Nangsri | Proses penyusunan RPKP | SK Bupati No. 050/467 Tahun 2017 tentang Lokasi Pembangunan Kawasan Perdesaan di Kabupaten Klaten |
| | Kawasan Wisata Alam Lereng Merapi | Kecamatan Kemalang : Ds. Balerante, Ds. Sidorejo, Ds. Bumiharjo | Proses penyusunan RPKP | SK Bupati No. 050/467 Tahun 2017 tentang Lokasi Pembangunan Kawasan Perdesaan di Kabupaten Klaten |
| 2018 | Kawasan Wisata Budaya | Kecamatan Prambanan : Ds. Tlogo, Ds. Bugisan, Ds. Kemuda | Proses penyusunan RPKP | SK Bupati No. 050/312 Tahun 2018 tentang Lokasi Pembangunan Perdesaan di Kab. Klaten |
| | Kawasan Pertanian Organik | Kecamatan Karangnom : Ds. Gempol, Ds. Jeblog, Ds. Ngabeyan, Ds. Pondok | Proses penyusunan RPKP | SK Bupati No. 050/312 Tahun 2018 tentang Lokasi Pembangunan Perdesaan di Kabupaten Klaten |
| | Kawasan Wisata Terpadu | Kecamatan Kebonarum : Ds. Gondang, Ds. Basin, Ds. Pluneng, Ds. Malangjiwan, Ds. Karangduren, Ds. Ngrundul, Dan Ds. Menden | Proses penyusunan RPKP | SK Bupati No. 050/312 Tahun 2018 tentang Lokasi Pembangunan Perdesaan di Kabupaten Klaten |
| | Kawasan IRT dan Pangan Lestari | Kecamatan Polanharjo : Ds. Kranggan, Ds. Keprabon, Ds. Kebonharjo | Proses penyusunan RPKP | SK Bupati No. 050/312 Tahun 2018 tentang Lokasi Pembangunan Perdesaan di Kabupaten Klaten |
| | Kawasan Wisata Air dan Pertanian | Kecamatan Polanharjo : Ds. Janti, Ds. Sidowayah, Ds. Sidoharjo | Proses penyusunan RPKP | SK Bupati No. 050/312 Tahun 2018 tentang Lokasi Pembangunan Perdesaan di Kabupaten Klaten |
| 2019 | Kawasan Peternakan Kambing | Kecamatan Ngawen: Ds. Gatak, Ds. Duwet, Ds. Manjung | Proses SK Bupati | |
| | Kawasan Wisata Air dan Perikanan | Kecamatan Tulung: Ds. Wunut, Ds. Cokro, Ds. Daleman, Ds. Dalangan | Proses persetujuan kerjasamavantar desa | |
| | Kawasan Pertanian Terpadu | Kecamatan Delanggu: Ds. Dukuh, Ds. Jetis, Ds. Butuhan, Ds. Banaran, Ds. Bowan, Ds. Sribit, Ds. Mendak, Ds. Krecek, Ds. Karang, Ds. Sabrang, Ds. Tlobong, Ds. Gatak, Ds. Delanggu, Ds. Kepanjen, Ds. Segaran, Ds. Sidomulyo. | Proses persetujuan kerjasamavantar desa | |
| 2020 | - | - | - | - |
| 2021 | - | - | - | - |

Sumber: Dinas Pemberdayaan Masyarakat dan Desa Kab. Klaten, 2022



Dari data yang tersaji pada Tahun 2017-2018, pengembangan kawasan pedesaan ada 9 pengembangan kawasan pedesaan, dan masih dalam proses penyusunan RPKP, yaitu:

- 1). Pengembangan kawasan desa sentra batik di Desa Jarum, Banyuripan, Beluk, dan Kebon di Kecamatan Bayat. Pengembangan kawasan desa batik tersebut telah sesuai dengan potensi yang dimiliki oleh desa-desa tersebut sebagai sentra penghasil batik di Kabupaten Klaten.
- 2). Pengembangan kawasan desa industri lurik dan pertanian organik di Desa Tlingsing, Mlese, Balak, dan Baran di Kecamatan Cawas. Pengembangan kawasan desa industri lurik dan pertanian organik tersebut sudah sesuai dengan potensi yang dimiliki desa.
- 3). Pengembangan kawasan desa wisata budaya berbasis ekonomi di Desa Taskombang, Solodiran, Kranggan, dan Nangsri di Kecamatan Manisrenggo. Pengembangan kawasan desa wisata budaya berbasis ekonomi tersebut sudah sesuai dengan potensi yang dimiliki desa.
- 4). Pengembangan kawasan desa wisata alam lereng merapi di Desa Balerante, Sidorejo, dan Bumiharjo di Kecamatan Kemalang. Pengembangan kawasan desa wisata alam lereng merapi tersebut sudah sesuai dengan potensi desa yang terletak di lereng gunung merapi.
- 5). Pengembangan Kawasan Pertanian Organik meliputi Desa Gempol, Desa Jeblog, Desa Ngabeyan, dan Desa Pondok Kecamatan Karangnom. Pengembangan kawasan pertanian organik tersebut sudah sesuai dengan potensi yang dimiliki desa.
- 6). Pengembangan Kawasan Wisata Terpadu meliputi Desa Gondang, Desa Basin, Desa Pluneng, Desa Malang jiwana, Desa Karangduren, Desa Ngrundul, dan Desa Menden Kecamatan Kebonarum. Pengembangan kawasan wisata terpadu tersebut sudah sesuai dengan potensi yang dimiliki desa.
- 7). Pengembangan Kawasan Industri Rumah Tanggadan Pangan Lestari meliputi Desa Kranggan, Desa Keprabon, dan Desa Kebonharjo Kecamatan Polanharjo. Pengembangan kawasan industri rumah tangga dan pangan lestari tersebut sudah sesuai dengan potensi yang dimiliki desa.
- 8). Pengembangan Kawasan Wisata Air dan Pertanian meliputi Desa Janti, Desa Sidowayah, dan Desa Sidoharjo Kecamatan Polanharjo. Pengembangan kawasan wisata air dan pertanian tersebut sudah sesuai dengan potensi yang dimiliki desa.
- 9). Pengembangan Kawasan Wisata Budaya meliputi Desa Taji, Desa Kemudo, Desa Bugisan, Desa Tlogo, dan Desa Kebon dalem Kidul Kecamatan Prambanan. Pengembangan kawasan wisata budaya tersebut sudah sesuai dengan potensi yang dimiliki desa.



Berdasarkan tabel diatas, terdapat 9 (sembilan) kawasan dengan desa sebanyak 40 (empat puluh) desa yang akan dikembangkan berbasis kawasan perdesaan yang sudah ditetapkan dengan Surat Keputusan Bupati dan ada 3 kawasan perdesaan yang sedang berproses untuk kerja sama dalam kawasan (untuk Ngawen sudah terjadi kesepakatan dan berproses untuk ditetapkan dengan Keputusan Bupati). Pada tahun 2020 tidak melakukan sosialisasi pembentukan kawasan pedesaan karena refocusing anggaran akibat pandemi Covid-19, sedangkan pada tahun 2021 tidak ada pembentukan kawasan karena berfokus pada pembinaan kawasan yang telah terbentuk.

2.3.2.4. Bidang Pengendalian Penduduk dan Keluarga Berencana

Indikator pelaksanaan urusan Pengendalian Penduduk dan Keluarga Berencana, diantaranya:

1. Jumlah Peserta KB dan KB Aktif

Jumlah peserta KB baru dalam kurun waktu Tahun 2017-2021 mengalami penurunan yang cukup signifikan, hal tersebut karena merupakan dampak dari pemutakhiran/ validasi data peserta baru yang terupdate menggunakan nomor KK. Cakupan peserta KB aktif mengalami dengan trend penurunan antara tahun 2017 s/d 2018, cakupan peserta KB aktif sangat tinggi tahun 2017 mencapai 80,17% (169.626 orang) kemudian terdapat program pemutakhiran data menggunakan nomor KK sehingga cakupan peserta aktif menurun menjadi 69,7% (137.109 orang) pada tahun 2018. Pencapaian peserta KB aktif tahun 2019 meningkat menjadi 71,39% (141.315 orang), dan mengalami menurun di tahun 2021 menjadi 70,30% (138.719 orang) disebabkan adanya pandemi Covid-19 sehingga akseptor takut untuk datang ke faskes KB.

Target nasional *Contraceptive Prevalensi Rate* (CPR) tahun 2020 sebesar 61,78% dan tahun 2024 63,41%, sehingga capaian CPR di Kabupaten Klaten sudah melampaui target. Hal ini disebabkan karena semakin meningkatnya kesadaran pasangan usia subur dalam menyiapkan keluarga sejahtera, dan juga kondisi sosial masyarakat. Gambaran peserta KB baru dan KB Aktif di Kabupaten Klaten Tahun 2017-2021 disajikan pada tabel dibawah ini.

Tabel 2.84
Peserta KB dan KB Aktif di Kabupaten Klaten Tahun 2017-2021

| Tahun | PUS | Peserta KB baru | | Peserta KB Aktif | |
|-------|---------|-----------------|-------|------------------|-------|
| | | Jumlah | % | Jumlah | % |
| 2017 | 211.577 | 23.783 | 11,24 | 169.626 | 80,17 |
| 2018 | 196.717 | 15.565 | 7,91 | 137.109 | 69,70 |
| 2019 | 197.949 | 12.923 | 6,52 | 141.315 | 71,39 |
| 2020 | 195.133 | 12.348 | 6,33 | 138.344 | 70,94 |
| 2021 | 197.321 | 13.550 | 5,15 | 138.719 | 70,30 |

Sumber: Dinas Sosial. P3AKB Kab. Klaten, 2022



2. Keluarga Pra Sejahtera dan Keluarga Sejahtera I

Perkembangan jumlah keluarga sejahtera tahun 2017-2020 mengalami penurunan sebesar 1.828 keluarga hal ini menunjukkan bahwa terjadi penurunan tingkat kesejahteraan masyarakat. Tahun 2018 jumlah keluarga sejahtera mengalami peningkatan dan jumlah KS I menurun sangat besar, kemungkinan yang tadinya KS I sudah meningkat kesejahteraannya. Pada Tahun 2019 jumlah keluarga sejahtera sedikit menurun sebanyak 546 keluarga, sedangkan KS I meningkat sebesar 59 keluarga, kemungkinan sebagian mengalami penurunan tingkat kesejahteraan dari Keluarga Sejahtera menjadi KS I.

Data tersebut mengindikasikan bahwa upaya Pemerintah Kabupaten Klaten dalam melaksanakan program pembangunan daerah dalam rangka mengentaskan kemiskinan menjadi prioritas utama, meskipun peningkatan kesejahteraan masyarakat capaiannya belum optimal. Jumlah Pra Sejahtera, KS I, dan Keluarga Sejahtera Tahun 2017-2021 sebagaimana disajikan pada tabel berikut.

Tabel 2.85
Jumlah Pentahapan Keluarga Sejahtera Menurut Jenis
Tahun 2017-2021

| Tahun | Pra Sejahtera | KS-I | KS | Jumlah |
|-------|---------------|---------|---------|---------|
| 2017 | 80.935 | 114.736 | 192.994 | 388.665 |
| 2018 | 52.688 | 81.688 | 238.374 | 372.750 |
| 2019 | 52.686 | 81.747 | 237.828 | 372.261 |
| 2020 | 52.722 | 82.267 | 237.755 | 372.744 |
| 2021 | N/A | N/A | N/A | N/A |

Sumber: Dinas Sosial. P3AKB Kab. Klaten, 2022

Berdasarkan hasil pendataan keluarga 2021 terdapat perbedaan *variable* metode pendataan keluarga, yang sudah tidak menggunakan keluarga Pra Sejahtera dan Keluarga Sejahtera I akan tetapi berdasarkan kepemilikan jaminan kesehatan, sehingga data tahun 2021 disajikan dengan tabel yang berbeda sebagai berikut.

Tabel 2.86
Persentase Keluarga Pra Sejahtera & Sejahtera 1 Tahun 2017-2021

| Indikator | Satuan | Tahun | | | | |
|--------------------------------------|--------|-------|-------|-------|-------|------|
| | | 2017 | 2018 | 2019 | 2020 | 2021 |
| Keluarga Pra Sejahtera & Sejahtera 1 | % | 34,08 | 40,41 | 43,21 | 36,21 | N/A |

Sumber: Dinas Sosial. P3AKB Kab. Klaten, 2022

3. Pengendalian Penduduk dan Keluarga Berencana

Laju pertumbuhan penduduk di Kabupaten Klaten tahun 2021 berada pada angka 0,30%. Rata-rata anak yang dilahirkan sebanyak 2 orang anak, atau dapat dilihat dari angka TFR 2.1. Namun cakupan pelayanan keluarga



berencana semakin menurun karena kurangnya kesadaran pemakaian kontrasepsi/ CPR bagi perempuan menikah. Akan tetapi di sisi lain terdapat peningkatan jumlah pasangan usia subur yang tidak terlayani kebutuhan ber-KB atau yang dikenal dengan istilah *unmet need*, yaitu selain pus yang dikarenakan penundaan maupun tidak ingin anak lagi pada tahun 2020 menjadi 16,95 dan pada tahun 2021 kembali naik menjadi 17,52. Hal ini disebabkan adanya pengurangan pemihakan penggerakan pelayanan KB. Jumlah petugas lapangan tiap desa atau yang disebut Pembantu Pembina KB desa (PPKBD) 1 orang tiap desa, yaitu yang bertugas membantu petugas lapangan KB/penyuluh KB dalam melakukan advokasi di wilayah desa/kelurahan di Kabupaten Klaten. Berikut gambaran pengendalian penduduk dan keluarga berencana di Kabupaten Klaten yang dapat dilihat dari beberapa indikator sebagai berikut.

Tabel 2.87
Pengendalian Penduduk dan Keluarga Berencana Kabupaten Klaten
Tahun 2017 – 2021

| Indikator | Satuan | Tahun | | | | |
|--|---------------------|-------|------|-------|-------|-------|
| | | 2017 | 2018 | 2019 | 2020 | 2021 |
| Laju pertumbuhan penduduk (LPP) | % | 1,03 | 0,46 | 0,2 | 0,30 | -4,08 |
| Total Fertility Rate (TFR) | Anak per usia subur | - | 2,1 | 2,1 | 2,1 | 1,6 |
| Angka pemakaian kontrasepsi/CPR bagi perempuan menikah usia 15 - 49 | % | 64,93 | 69,7 | 71,39 | 70,9 | 70,30 |
| Cakupan PUS yang ingin ber-KB tidak terpenuhi (<i>unmet need</i>) | % | 9,3 | 27,3 | 15,91 | 16,95 | 16,97 |
| Rasio petugas Pembantu Pembina KB Desa (PPKBD) setiap desa/kelurahan | % | 100 | 100 | 100 | 100 | 100 |

Sumber : Dinas Sosial. P3AKB Kab. Klaten, 2022.

* Untuk TFR. DissosP3AKB baru mulai melakukan perhitungan pada tahun 2018 semenjak TFR menjadi indikator di Perubahan RPJMD.

Dari tabel di atas dapat dilihat bahwa Laju Pertumbuhan Penduduk rata-rata per tahun belum mengalami penurunan, akan tetapi pada tahun 2021 laju pertumbuhan penduduk menurun drastis dari capaian Tahun 2020 0,30 menjadi -4,12 pada Tahun 2021. Hal ini kemungkinan dipengaruhi oleh tingginya angka kematian pada masa pandemi, sedangkan angka kelahiran menurun dikarenakan pada masa pandemi pasangan usia subur memilih menunda untuk menambah anak. Sedangkan rata-rata TFR 1,6, anak per pasangan usia subur ini merupakan capaian yang baik, menandakan bahwa brata-rata tiap keluarga memiliki 1 s/d 2 anak. Untuk Cakupan PUS yang ingin ber-KB tidak terpenuhi (*unmetneed*) belum mengalami penurunan karena meningkatnya *drop out* KB dan menurunnya CPR di masa Pandemi.



Angka pemakaian kontrasepsi/ CPR bagi perempuan menikah usia 15 – 49 tahun 2021 menurun dari tahun sebelumnya dikarenakan; 1). Pada masa pandemi kegiatan pelayan KB bergerak/ Safari untuk peserta Non BPJS dibatasi sehingga turunnya jumlah akseptor KB; 2). Pada masa pandemi calon akseptor enggan untuk mengakses faskes karena takut tertular Covid-19.

Cakupan PUS yang ingin ber-KB tidak terpenuhi (*unmetneed*) pada tahun 2021 semakin naik dikarenakan: 1). Pada masa pandemi, kegiatan Pelayan KB bergerak/Safari untuk peserta Non BPJS dibatasi sehingga turunnya jumlah Akseptor KB; 2). Pada masa pandemi, calon akseptor peserta BPJS enggan untuk mengakses faskes karena takut tertular Covid-19; 3). Pelayanan KB MKJP pada masa pandemi memerlukan biaya lebih tinggi karena calon akseptor harus dilakukan Rapid Test terlebih dahulu dan Nakes harus menggunakan APD Level 1. Untuk Rasio petugas pembantu pembina KB desa (PPKBD) bersifat tetap yaitu terdapat 1 orang PPKB di setiap desa.

2.3.2.5. Bidang Komunikasi dan Informatika

Saat ini komunikasi dan informatika merupakan bagian penting bagi masyarakat dalam memenuhi kebutuhan sehari-hari. Sarana/ prasarana komunikasi dan informatika yang berkembang pesat telah merevolusi cara hidup manusia, baik cara berkomunikasi, cara belajar, cara bekerja, cara berbisnis dan lain sebagainya. Dengan teknologi komunikasi dan informasi, segala aktivitas manusia dapat dilakukan melalui cara baru, inovatif, instan, transparan, akurat, tepat waktu dan efektif. Selain itu, semua proses pelaksanaan kegiatan serta konten dapat ditransformasikan dari fisik dan status menjadi digital, mobile, virtual, serta personal dengan demikian kecepatan kinerja akan meningkat.

Berdasarkan amanat peraturan Presiden Nomor 39 tahun 2019 tentang Satu Data Indonesia, penyelenggaraan urusan komunikasi dan informasi daerah sangat erat kaitannya dalam mengakomodir ketersediaan data dan informasi daerah. Dalam mengakomodir amanat Peraturan Presiden tersebut, Pemerintah Kabupaten Klaten telah memiliki 1 website utama yaitu www.klatenkab.go.id. Namun keberadaan website tersebut masih perlu terus ditingkatkan, karena kurangnya informasi yang disampaikan di website tersebut. Hal itu disebabkan karena masih rendahnya kualitas dan kuantitas sumberdaya manusia serta sarana dan prasarana dan bidang komunikasi dan informasi. Capaian indikator Urusan Komunikasi dan Informatika selama tahun 2020 s/d 2021 bersifat tetap, antara lain: Cakupan pengembangan dan pemberdayaan Kelompok Informasi Masyarakat di Tingkat Kecamatan tercatat sebesar 75 %; cakupan layanan komunikasi 56,5 %. Capaian indikator Kinerja Program Diskominfo tahun 2017-2021 dapat dilihat pada tabel dibawah ini.



Tabel 2.88
Capaian Indikator Kinerja Urusan Komunikasi dan Informatika
Tahun 2017-2021

| Indikator | Satuan | Tahun | | | | |
|--|--------|-------|------|------|------|------|
| | | 2017 | 2018 | 2019 | 2020 | 2021 |
| Cakupan pengembangan dan pemberdayaan Kelompok Informasi Masyarakat di Tingkat Kecamatan | % | - | 61,5 | 73 | 75 | 75 |
| Cakupan layanan telekomunikasi | % | - | 52,2 | 53,6 | 56,5 | 56,5 |

Sumber: Diskominfo Kabupaten Klaten, 2022

2.3.2.6. Koperasi

Koperasi merupakan bagian pengembangan ekonomi daerah di Kabupaten Klaten, mengingat posisi dan manfaatnya yang menyentuh sampai lapisan bawah, dan dapat dijadikan sebagai wahana paguyuban maupun kelompok usaha masyarakat. Perkembangan koperasi aktif mengalami perkembangan yang cukup fluktuatif, dari 581 koperasi aktif di tahun 2017 meningkat menjadi 717 koperasi ditahun 2020, kemudian pada masa Pandemi Covid-19 menurun menjadi 494 koperasi ditahun 2021. Hal ini berbanding terbalik dengan jumlah koperasi sehat yang justru mengalami peningkatan dari 14 koperasi sehat di tahun 2017, meningkat menjadi 16 koperasi sehat ditahun 2021. Berikut data perkembangan perkoperasian Tahun 2017-2021

Tabel 2.89
Perkembangan Koperasi Kabupaten Klaten
Tahun 2017-2021

| No | Pengembangan Usaha Nasional | Jumlah (Unit) | | | | |
|----|-----------------------------|---------------|------|------|------|------|
| | | 2017 | 2018 | 2019 | 2020 | 2021 |
| 1 | Koperasi | 883 | 886 | 889 | 893 | 898 |
| 2 | KUD | 34 | 34 | 34 | 34 | 34 |
| 3 | Koperasi Aktif | 581 | 710 | 713 | 717 | 494 |
| 4 | Koperasi Tidak Aktif | 302 | 176 | 176 | 176 | 404 |
| 5 | Koperasi Sehat | 14 | 8 | 13 | 15 | 16 |
| 6 | Koperasi Cukup Sehat | 567 | 347 | 346 | 352 | 335 |

Sumber: Dinas Dagkop & UMKM dan Disperinaker Kabupaten Klaten, 2022

2.3.2.7. Usaha Kecil dan Menengah

Jumlah UMKM mikro selama kurun waktu tahun 2017 s/d 2021 mengalami kenaikan, dari 34.680 unit ditahun 2017 menjadi 50.125 unit ditahun 2021. Untuk UMKM kecil juga mengalami peningkatan, hal ini selaras dengan jumlah UMKM mikro yang juga meningkat dari 135 unit di tahun 2017 meningkat menjadi 5.030 ditahun 2021. Salah satu factor yang menyebabkan kenaikan tersebut adalah dilaksanakannya kegiatan pendataan ulang pada tahun 2019 yang memunculkan data *by name by address* untuk masing-masing pelaku usaha. Adanya Pandemi Covid-19 pada dua tahun terakhir justru meningkatkan jumlah masyarakat yang berusaha, baik skala mikro maupun kecil.

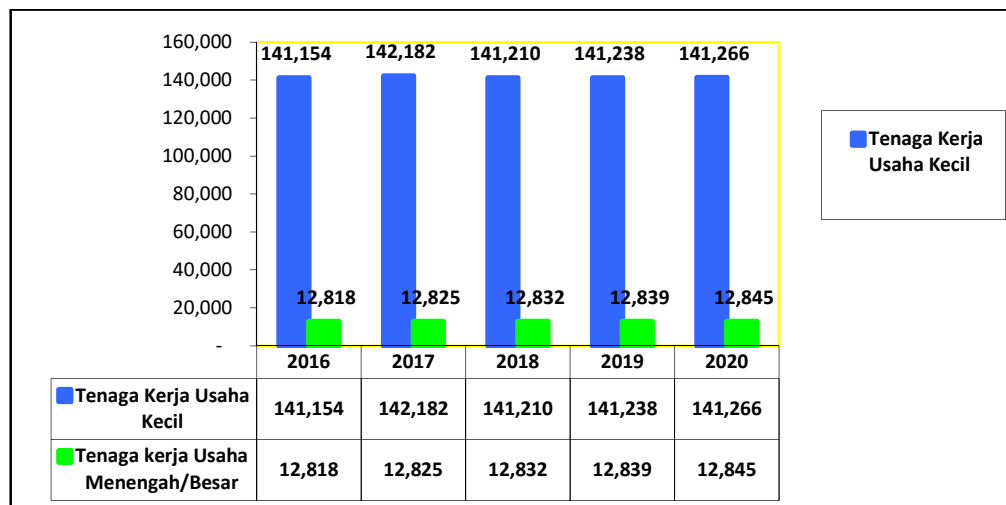


Tabel 2.90
Perkembangan Usaha Kecil dan Menengah Kabupaten Klaten
Tahun 2017-2021

| No | Pengembangan Usaha Nasional | Jumlah (Unit) | | | | |
|----|-----------------------------|---------------|---------|---------|---------|---------|
| | | 2017 | 2018 | 2019 | 2020 | 2021 |
| 1 | Jumlah Unit Usaha (UMKM) | | | | | |
| | a). UMKM Mikro | 34.680 | 34.686 | 50.027 | 50.070 | 50.125 |
| | b). UMKM Kecil | 135 | 137 | 5.030 | 5.030 | 5.030 |
| 2 | Jumlah Tenaga Kerja (orang) | | | | | |
| | a).Usaha Kecil | 141.182 | 141.210 | 141.238 | 141.266 | 137.228 |
| | b).Usaha Menengah/ Besar | 12.825 | 12.832 | 12.839 | 12.845 | 12.717 |

Sumber: Dinas Dagkop & UMKM dan Disperinaker Kabupaten Klaten, 2022

Kenaikan jumlah UMKM ini berdampak pada penyerapan tenaga kerja untuk usaha kecil dari 141.182 orang pada tahun 2017 menjadi 141.266 orang pada tahun 2020, meskipun begitu mengalami penurunan ditahun 2021 menjadi 137.028. Hal tersebut selaras dengan jumlah tenaga kerja usaha menengah/ besar, dimana pada tahun 2017 sebanyak 12.825 orang meningkat ditahun 2020 menjadi 12.845 orang dan turun di tahun 2021 menjadi 12.717 orang. Penurunan ini dikarenakan banyak lapangan usaha yang gulung tikar saat Pandemi Covid-19 sehingga melakukan pengurangan tenaga kerja. Gambaran trend jumlah tenaga kerja pada unit usaha kecil dan menengah/ besar tahun 2017–2021 dapat dilihat pada gambar dibawah ini.



Sumber: Disperinaker Kabupaten Klaten, 2022

Gambar 2.60 **Jumlah Tenaga Kerja di Perusahaan Kecil dan Menengah/ Besar Kabupaten Tahun 2017-2021**

Perkembangan Koperasi dan UKM Tahun 2017-2021 dapat dilihat bahwa penyerapan tenaga kerja cukup fluktuatif terutama pada usaha kecil. Hal ini disebabkan karena belum optimalnya pemasaran produk, dimana banyak produk yang tidak terserap oleh pasar sehingga menumpuk dan berdampak pada PHK karyawan selain itu faktor usaha musiman UKM biasanya musiman pada waktu tertentu. Ada masa pelaku usaha akan kebanjiran pesanan sehingga akan



banyak tenaga kerja yang dibutuhkan begitu juga untuk sebaliknya ada masa sepi pesanan sehingga harus menghentikan tenaga kerja.

Pemrintah Kabupaten Klaten telah menetapkan 7 (tujuh) produk unggulan daerah berdasarkan Keputusan Bupati Nomor 050/84 Tahun 2016 yaitu Batik, Lurik, Konveksi, Mebel, Logam, Keramik dan Tembakau. Di samping itu, Kabupaten Klaten juga telah memiliki 11 (sebelas) Klaster UKM yaitu Klaster Batik, Lurik, Konveksi, Keramik, Mebel, Logam, Handycraft, Makanan Olahan, Lereng Merapi, Desa Wisata dan Minapolitan sebagaimana yang telah ditetapkan dengan Keputusan Bupati Nomor 050/91 Tahun 2017.

Pengembangan dan pemberdayaan UKM melalui pola klaster dan penetapan Produk Unggulan Daerah diharapkan mampu mendorong pertumbuhan ekonomi lokal serta dapat menjadi daya ungkit bagi pertumbuhan sektor dan sub sektor lainnya. Selain itu juga diharapkan dapat menjadi trademark dan *brand image* bagi Kabupaten Klaten. Pandemi Covid-19 selama ini telah mengakibatkan pelaku usaha maupun lembaga koperasi mengalami kemunduran baik penyediaan bahan baku, modal, tenaga kerja maupun produksinya serta penurunan omset penjualan. Untuk mengantisipasi hal tersebut perlu adanya pelatihan untuk klaster UMKM, penguatan kelembagaan, fasilitasi bantuan bahan baku, peralatan maupun modal usaha, fasilitasi PIRT, label halal dan HAKI serta fasilitasi insentif berupa pengurangan atau penundaan pembayaran Kredit Usaha Rakyat (KUR) .

2.3.2.8. Bidang Statistik

Sejalan dengan penerapan perencanaan dan penganggaran berbasis kinerja, langkah penguatan pengendalian dan evaluasi kinerja pelaksanaan rencana pembangunan menjadi pilihan strategis. Proses perencanaan memerlukan data dan informasi statistik yang berkualitas, ketersediaan data dan informasi statistik yang andal merupakan salah satu kunci keberhasilan perencanaan. Data dan informasi statistik berkualitas tidak saja menjadi rujukan pemerintah tetapi juga dibutuhkan oleh kalangan swasta dan masyarakat untuk pengembangan usaha dan beragam kebutuhan lainnya.

Kualitas data diukur melalui 6 (enam) dimensi, yaitu: akurat, relevan, tepat waktu (*timeliness*), mudah diakses (*accessibility*), koheren (*coherence*) yang berarti konsisten antar sektor dan antar periode dan spasial serta mudah diinterpretasi (*interpretability*). Untuk mewujudkan sasaran tersebut dirumuskan 3 (tiga) langkah: (i) Peningkatan kualitas data; (ii) Peningkatan penerapan teknologi informasi dan komunikasi; dan (iii) Peningkatan kapasitas SDM. Dalam rangka meningkatkan ketersediaan data dan informasi, Pemerintah Kabupaten Klaten bekerjasama dengan BPS menerbitkan dokumen Kabupaten Klaten Dalam Angka (KKDA), Kajian Ekonomi Daerah (KED), Input-Output, Profil Desa, Profil



Daerah, Evaluasi RKPD, dan Laporan Kinerja Instansi Pemerintah (LkjIP). Semua dokumen ini dimaksudkan sebagai ukuran kinerja daerah untuk setiap tahunnya yang sudah tercapai 100 %.

Tabel 2.91
Indikator Kinerja Urusan Statistik Tahun 2017-2021

| Indikator | Satuan | Tahun | | | | |
|---|--------|-------|------|------|------|------|
| | | 2017 | 2018 | 2019 | 2020 | 2021 |
| Persentase dokumen data statistik yang tersedia | % | 100 | 100 | 100 | 100 | 100 |

Sumber: Diskominfo Kabupaten Klaten, 2022

2.3.2.9. Bidang Perpustakaan

Jumlah pengunjung perpustakaan di Kabupaten Klaten sampai dengan tahun 2021 sejumlah 11.811 orang, kondisi ini menurun dibanding dengan tahun-sebelumnya. Hal ini disebabkan adanya Pandemi Covid-19 yang memberlakukan pembatasan kegiatan masyarakat. Layanan Perpustakaan keliling berhenti operasional dikarenakan pembelajaran dengan system daring pada sekolahan serta tidak diadakan *car free day*. Pelayanan perpustakaan umum daerah tetap dilaksanakan dengan sistem buka tutup dengan mempedomani Instruksi Menteri Dalam Negeri tentang Pemberlakuan Pembatasan Kegiatan Masyarakat (PPKM) dari Pemerintah Pusat. Dinas Arsip dan Perpustakaan Kabupaten Klaten berinisiatif tetap melakukan pelayanan perpustakaan dengan beberapa inovasi-inovasi antara lain :

1. Layanan pinjam perpustakaan online yaitu dengan iKlaten;
2. Jambu Carlin (Pinjam buku secara Online);
3. Pojok Baca Digital (POCADI).

Jumlah dan koleksi buku perpustakaan tahun 2021 sampai dengan sebanyak 50.156 eksemplar, mendapat penambahan 370 eksemplar dengan rincian sebagai berikut :

1. 60 eksemplar dari pengadaan kegiatan tahun 2021
2. 300 eksemplar (di POCADI) bantuan dari Perpustakaan Nasional dan
3. 10 eksemplar bantuan dari Kementerian Pertanian.

Jumlah koleksi judul buku sampai dengan saat ini sebanyak 37.673 eksemplar, untuk jumlah pustakawan pada tahun 2021 baru 2 (dua) orang fungsional pustakawan dan 2 (dua) orang CASN pustakawan. Berikut data capaian indikator perpustakaan Tahun 2017-2021.

Tabel 2.92
Data terkait Kepustakaan di Kabupaten Klaten Tahun 2017-2021

| Indikator | Satuan | Tahun | | | | |
|--|----------------------|--------|--------|--------|--------|--------|
| | | 2017 | 2018 | 2019 | 2020 | 2021 |
| Jumlah pengunjung perpustakaan per tahun | Orang/ Pengunjung | 41.225 | 68.346 | 83.511 | 70.878 | 11.811 |



| Indikator | Satuan | Tahun | | | | |
|---|----------------------|--------|--------|--------|--------|--------|
| | | 2017 | 2018 | 2019 | 2020 | 2021 |
| Koleksi buku yang tersedia di perpustakaan daerah | Eksemplar | 44.687 | 45.362 | 49.786 | 49.786 | 50.156 |
| Jumlah rata-rata pengunjung perpustakaan/ tahun | Orang/ Pengunjung | 55.154 | 55.154 | 55.154 | 55.154 | 55.154 |
| Jumlah koleksi judul buku perpustakaan | Eksemplar | 35.561 | 35.898 | 37.457 | 37.457 | 37.673 |

Sumber: Dinas Kearsipan dan Perpustakaan Kab. Klaten 2022

2.3.2.10. Bidang Kearsipan

Pengelolaan kearsipan merupakan bagian dari aset pemerintah daerah, apabila dilihat dari jumlah arsip yang tercatat beberapa tahun terakhir mengalami peningkatan. Pada tahun 2020 sebanyak 120.417 arsip, kemudian pada tahun 2021 bertambah sebanyak 2.028 arsip hasil alih media dari daerah rawan bencana sehingga koleksi arsip sampai dengan tahun 2021 sejumlah 122.445 arsip atau bertambah 2 %. Penurunan persentasi capaian lebih rendah dari tahun 2020 hal ini dikarenakan adanya rasionalisasi anggaran kegiatan dalam rangka untuk penanganan pandemi Covid-19 sehingga pelaksanaan disesuaikan anggaran yang tersedia.

Pada tahun 2021 ini persentase perangkat daerah yang mengelola arsip secara baku mengalami penurunan menjadi 2,5%, hal ini dikarenakan adanya perubahan teknis pendampingan dari melaksanakan akuisisi arsip OPD berbentuk karungan dan dikirim ke Dinas Perpustakaan dan Kearsipan Kabupaten Klaten menjadi OPD-OPD mendapatkan pendampingan sesuai tata kelola arsip secara baku sehingga arsip OPD tetap berada di OPD masing-masing. Namun, adanya perubahan teknis pendampingan ini telah meningkatkan jumlah OPD yang memiliki pengelolaan arsip standar di Kabupaten Klaten. Setelah dilakukan pendampingan pada tahun 2021 ini, jumlah OPD yang diaudit juga mengalami peningkatan yaitu sebanyak 24 OPD. Perkembangan pengelolaan arsip secara baku SKPD dan Desa di Kabupaten Klaten Tahun 2017-2021 dapat dilihat pada tabel berikut:

Tabel 2.93
Data terkait Kearsipan di Kabupaten Klaten Tahun 2017-2021

| Indikator | Satuan | Tahun | | | | |
|---|--------|--------|--------|---------|---------|---------|
| | | 2017 | 2018 | 2019 | 2020 | 2021 |
| Perangkat Daerah yang mengelola arsip secara baku | % | 10 | 13 | 26 | 8,72 | 2,5 |
| Jumlah Koleksi Arsip | Arsip | 78.434 | 87.625 | 110.761 | 120.417 | 122.445 |
| Jumlah OPD/ Desa/ Kelurahan/ yang Memiliki Pengelolaan Arsip Standar (Secara Offline) | OPD | 48 | 78 | 83 | 88 | 97 |
| Jumlah OPD/ Desa/ Kelurahan/ yang | OPD | - | - | - | - | 42 |



| Indikator | Satuan | Tahun | | | | |
|---|------------|-------|------|-------|-------|-------|
| | | 2017 | 2018 | 2019 | 2020 | 2021 |
| Memiliki Pengelolaan Arsip Standar (Secara Online) | | | | | | |
| Jumlah OPD yang diaudit | OPD | - | - | 4 | 5 | 24 |
| Perlindungan dan Penyelamatan Arsip di Daerah Rawan Bencana (Arsip yang dialihmediakan) | Arsip | - | - | 1.120 | 1.202 | 2.028 |
| Jumlah Pengunjung Arsip | Orang | 35 | 39 | 40 | 43 | 45 |
| Peningkatan SDM pengelola kearsipan | Orang | - | - | 2 | 2 | 2 |
| Peningkatan SDM pengelola kearsipan | CASN/orang | - | - | - | - | 3 |

Sumber : Dinas Kearsipan dan Perpustakaan Kab. Klaten 2022

Inovasi- Inovasi Bidang Kearsipan sampai dengan tahun 2021 sebagai berikut:

1. Titip Bandaku (Titip Berkas Arsip Digitalku)

Program penyelamatan arsip secara preventif di daerah rawan bencana dan mulai beroperasi sejak April 2019 untuk menyelamatkan 35.424 berkas arsip di KRB III Merapi yang sewaktu- waktu terancam erupsi Merapi. Wilayah yang dijangkau meliputi Desa Balerante, Desa Sidorejo dan Desa Tegalmulyo di Kecamatan Kemalang.

2. Srikandi (Sistem infoRmasI KeArsipaN Dinamis terintegrasi)

Aplikasi Kearsipan yang digunakan untuk Pengelolaan Arsip Dinamis Terintegrasi.

3. Pear Manis (Perbaikan Arsip Masyarakat dan Instansi)

Inovasi ini bertujuan untuk melaksanakan perlindungan dan penyelamatan arsip milik masyarakat, pemerintah desa, dan pemerintah daerah di wilayah Kabupaten Klaten.

2.3.2.11. Energi dan Sumber Daya Mineral

Berdasarkan pengamatan terhadap bahan galian dan pertambangan (sumber daya mineral) yang ada di Kabupaten Klaten, bahan galian tersebut pada umumnya termasuk dalam galian golongan C. Hal ini merupakan kewenangan Pemerintah Provinsi namun dampak yang dirasakan ada di kabupaten, sehingga data itu perlu ditampilkan. Selain hal itu ada kegiatan fasilitasi terkait bidang energi dan sumber daya mineral pada Bagian Perekonomian Setda misalnya untuk fasilitasi sambungan listrik untuk masyarakat miskin, pembuatan biogas, dan sebagainya.



Tabel 2.94
Potensi Pertambangan di Kabupaten Klaten

| No | Jenis Mineral | Lokasi | Potensi (m ³) | Keterangan |
|-----|------------------------------------|---|---------------------------|---|
| 1. | Andesit Karangdowo | Desa Ringin Putih, Desa Tumpukan, Kecamatan Karangdowo | 1.421.255 | Jumlah deposit layak ditambang, belum banyak dimanfaatkan dan dapat digunakan sebagai kontruksi ringan bangunan |
| 2. | Batu Gamping Kalkarenit | Desa Tegalrejo, Kecamatan Bayat | 80.000 | Jumlah deposit layak ditambang dan dapat digunakan sebagai kontruksi ringan |
| 3. | Batu Gamping Keras | Desa Jimbung, Kecamatan Kalikotes | 180.302 | Masih dapat ditambang, namun jika terlalu dalam mengakibatkan kecelakaan penambangan |
| | | Desa Wiro, Desa Gununggajah, Kecamatan Bayat | 107.020 | |
| 4. | Batu gamping Nummulites | Desa Gununggajah, Kecamatan Bayat | 1.000 | Jumlah deposit tidak layak ditambang |
| 5. | Batu pasir Tufaan | Desa Kerten, Kecamatan Gantiwarno | 1.000 | Jumlah deposit tidak layak ditambang |
| 6. | Gabro dan Diorite | Desa Talang, Kecamatan Bayat; Desa Bawak, Kec. Cawas | 60.000 | Jumlah deposit layak ditambang dapat digunakan kontruksi dan bahan uruk |
| 7. | Lempung Aluvial | Desa Mlese, Desa Jabung, Kecamatan Gantiwarno | 5.000 | Jumlah deposit layak ditambang dan dapat digunakan sebagai bahan baku batu merah |
| | | Desa Menden, Kecamatan Kebonarum | 5.800 | |
| | | Desa Rejoso, Desa Pakahan, Desa Bakung, Kecamatan Jogonalan. | 98.000 | |
| | | Desa Basin, Desa Gondang Kecamatan Kebonarum | 575.025 | |
| | | Desa Sumberejo, Desa Jetis, Desa Nglinggi Kec. Klaten Selatan | 97.250 | |
| 8. | Lempung Residual | Desa Beluk, Desa Gununggajah, Kecamatan Bayat | 55.750 | Jumlah deposit layak ditambang dan dapat digunakan sebagai bahan baku keramik, gerabah, genteng dan bata |
| 9. | Marmer | Desa Bawak, Kecamatan Cawas | 75 | Jumlah deposit tidak layak ditambang, |
| 10. | Pasir Vulkanik & Andesit Vulkaniki | Kecamatan Kemalang | 1.535.000 | Jumlah deposit layak ditambang, kualitas pasir vulkanik sangat baik untuk bahan bangunan |



| No | Jenis Mineral | Lokasi | Potensi (m ³) | Keterangan |
|-----|---------------|------------------------------|---------------------------|-------------------------------|
| 11. | Zeolit | Desa Nengahan, Kec. Bayat | 100 | Deposit tidak layak ditambang |

Sumber: Analisis Profil Daerah Kabupaten Klaten, 2022

2.3.2.12. Pertanian

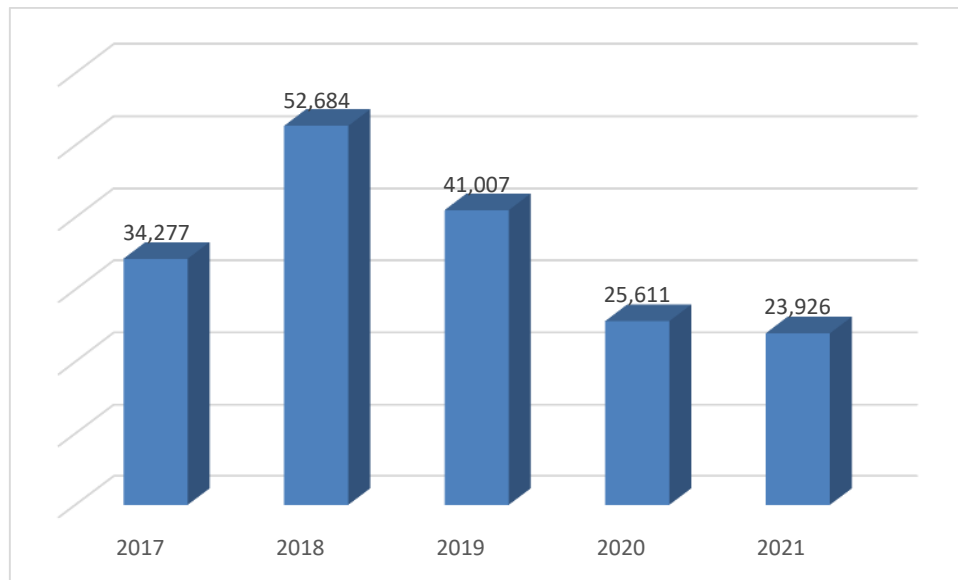
Penerbitan sertifikat hak atas tanah yang diterbitkan Kantor Pertanahan Kabupaten Klaten menjadi salah satu indikator pelayanan umum pada urusan pertanahan. Kantor Pertanahan Kabupaten Klaten pada tahun 2019, menerbitkan 41.007 sertifikat sedangkan di tahun 2020 hanya menerbitkan 25.611 sertifikat dan ditahun 2021 menerbitkan sertifikat sebanyak 23.926 sertifikat. Adapun gambaran Penerbitan Sertifikat Hak Atas Tanah yang Diterbitkan Kantor Pertanahan Kabupaten Klaten 2017-2021 disajikan pada tabel dibawah ini.

Tabel 2.95
Penerbitan Sertifikat Hak Atas Tanah
yang Diterbitkan Kantor Pertanahan Tahun 2017-2021

| No | Bulan | Penerbitan Sertifikat Hak Atas Tanah (bidang) | | | | |
|--------------|-----------|---|---------------|---------------|---------------|---------------|
| | | 2017 | 2018 | 2019 | 2020 | 2021 |
| 1 | Januari | 1.010 | 2.703 | 2.851 | 1.102 | 1.157 |
| 2 | Februari | 577 | 2.529 | 2.999 | 1.730 | 1.016 |
| 3 | Maret | 590 | 3.097 | 4.667 | 6.148 | 3.582 |
| 4 | April | 1.565 | 3.653 | 5.588 | 5.667 | 3.211 |
| 5 | Mei | 1.195 | 4.545 | 6.232 | 3.444 | 2.147 |
| 6 | Juni | 1.450 | 3.202 | 4.927 | 420 | 1.728 |
| 7 | Juli | 2.491 | 5.040 | 2.495 | 1194 | 1.249 |
| 8 | Agustus | 2.055 | 5.594 | 4.818 | 927 | 2.303 |
| 9 | September | 2.258 | 6.209 | 1.770 | 1041 | 3.271 |
| 10 | Oktober | 11.236 | 7.556 | 1.754 | 1342 | 1.824 |
| 11 | November | 5.485 | 3.786 | 1.226 | 1286 | 1.247 |
| 12 | Desember | 4.365 | 4.770 | 1.680 | 1310 | 1.191 |
| TOTAL | | 34.277 | 52.684 | 41.007 | 25.611 | 23.926 |

Sumber: Kantor ATR Kabupaten Klaten, 2022

Penerbitan Sertifikat Hak Atas Tanah yang diterbitkan Kantor Pertanahan Kabupaten Klaten Tahun 2017-2020 mengalami peningkatan yang cukup signifikan di tahun 2018 dan tahun selanjutnya cenderung mengalami penurunan, hal ini dikaarenakan di tahun 2018 ada program dari Presiden Joko Widodo terkait pemutihan (program sertifikat gratis).



Gambar 2.61 Penerbitan Sertifikat Hak Atas Tanah yang Diterbitkan oleh Kantor Pertanahan Kabupaten Klaten tahun 2017 – 2021

Pada urusan pertanahan masih terdapat beberapa permasalahan yang belum selesai, yaitu masih terdapat tanah milik pemerintah yang belum bersertifikat. Total sebanyak 672 tanah/ bangunan yang belum bersertifikat. Selengkapnya dapat dilihat pada tabel dibawah ini.

Tabel 2.96 Tanah Milik Pemerintah Yang Belum Bersertifikat

| No | Tanah/ Bangunan | Sudah Bersertifikat | Belum Bersertifikat | Jumlah |
|----|-------------------------|---------------------|---------------------|--------|
| 1 | Tanah/ Bangunan | 583 | 89 | 672 |
| 2 | Jalan Lingkungan (ruas) | - | 1.032 | 1.032 |
| 3 | Jalan Kabupaten (ruas) | 4 | 334 | 338 |

Sumber: BPKD Kab Klaten, 2022

2.3.3. Penunjang Urusan Pemerintahan

2.3.3.1. Administrasi Pemerintahan

Berdasarkan urusan wajib dan urusan pilihan, Pemerintah Daerah diberi kewenangan untuk melaksanakan penunjang urusan pemerintahan dalam bidang perencanaan, penganggaran, pengawasan dan kepegawaian. Komposisi anggota DPRD Kabupaten Klaten hasil Pemilu Tahun 2019 berdasarkan Fraksi dan jumlah anggota terdiri dari:

1. Fraksi PDIP: 19 orang;
2. Fraksi Golkar: 7 orang;
3. Fraksi Gerindra: 5 orang;
4. Fraksi PAN; 4 orang;
5. Fraksi Keadilan Sejahtera: 5 orang;
6. Fraksi Demokrat Pembangunan Nasional (DPN): 6 orang;



7. Fraksi Partai Kebangkitan Bangsa (PKB): 4 orang.

Berdasarkan struktur organisasi, anggota DPRD Kabupaten Klaten sebanyak 50 orang terbagi dalam: Pimpinan DPRD sebanyak 4 orang dan 4 komisi, sedangkan komposisi komisi, terdiri: a) Komisi I sebanyak 10 orang; b) Komisi II sebanyak 12 orang; c) Komisi III sebanyak 13 orang; dan c) Komisi IV sebanyak 11 orang.

Dalam fungsi pembentukan Perda selama Tahun 2017–2021 telah menghasilkan Perda sejumlah 73 Perda dari yang direncanakan sejumlah 79 Perda, selanjutnya untuk Keputusan DPRD menghasilkan sejumlah 174 Keputusan DPRD dari yang direncanakan sejumlah 200 keputusan DPRD. Untuk Keputusan Pimpinan DPRD sejumlah 36 keputusan dari yang direncanakan sejumlah 50 keputusan. Keputusan Panitia Anggaran sejumlah 33 buah dari yang direncanakan sejumlah 35, untuk Panitia Musyawarah sejumlah 64 dari yang direncanakan sejumlah 70 panitia musyawarah. dan secara rinci disajikan pada tabel dibawah ini.

Tabel 2.97
Jenis dan Jumlah Keputusan DPRD Kabupaten Klaten
Tahun 2017-2021

| Jenis Keputusan DPRD | Tahun | | | | |
|--------------------------------|-----------|------------|-----------|-----------|-----------|
| | 2017 | 2018 | 2019 | 2020 | 2021 |
| 01. Perda | 18 | 28 | 15 | 7 | 5 |
| 02. Keputusan DPRD | 38 | 49 | 39 | 21 | 27 |
| 03. Keputusan Pimpinan DPRD | 18 | 9 | 4 | 2 | 3 |
| 04. Keputusan Badan Anggaran | 6 | 6 | 7 | 7 | 7 |
| 05. Keputusan Badan Musyawarah | 12 | 13 | 13 | 13 | 13 |
| Jumlah | 92 | 105 | 78 | 50 | 55 |

Sumber: Sekretariat DPRD Kabupaten Klaten, 2022

Berdasarkan Tabel atas, rerata jenis dan jumlah keputusan DPRD tahun 2017-2021 sebanyak 35 Produk Keputusan DPRD. Secara Khusus jumlah Perda rata-rata selama Tahun 2017-2021 sebanyak 14 Perda. Dalam rangka Peningkatan Kapasitas Lembaga Perwakilan Rakyat daerah, capaian kinerja DPRD diukur dengan indicator sebagai berikut.

Tabel 2.98
Capaian Kinerja Sekretariat Dewan Kabupaten Klaten
Tahun 2017-2021

| Indikator | Satuan | Tahun | | | | |
|--|--------|-------|------|------|------|------|
| | | 2017 | 2018 | 2019 | 2020 | 2021 |
| Persentase Tersedianya Rencana Kerja Tahunan DPRD Kabupaten Klaten | % | 100 | 100 | 100 | 100 | 100 |
| Persentase Tersusun dan terintegrasinya Program-Program Kerja DPRD untuk melaksanakan Fungsi Pengawasan. Fungsi Pembentukan Perda. dan Fungsi Anggaran dalam | % | 100 | 100 | 100 | 100 | 100 |



| Indikator | Satuan | Tahun | | | | |
|---|--------|-------|------|------|------|------|
| | | 2017 | 2018 | 2019 | 2020 | 2021 |
| Dokumen Rencana Lima Tahunan (RPJM) maupun Dokumen Rencana Tahunan (RKPD) | | | | | | |
| Persentase Terintegrasi program-program DPRD untuk melaksanakan fungsi pengawasan, pembentukan Perda dan Anggaran ke dalam Dokumen Perencanaan dan Dokumen Anggaran Setwan DPRD | % | 100 | 100 | 100 | 100 | 100 |

Sumber: Setwan DPRD Kabupaten Klaten, 2022

Berdasarkan data pada tabel diatas, capaian kinerja dari sekretariat daerah Kabupaten Klaten Tahun 2017-2021 sudah mencapai 100%, yang artinya sudah tersedia Rencana Kerja Tahunan DPRD, tersusun dan terintegrasinya program-program DPRD untuk melaksanakan fungsi pengawasan, fungsi pembentukan Perda, dan fungsi anggaran dalam dokumen rencana lima tahunan (RPJMD) maupun dokumen rencana tahunan (RKPD), serta untuk melaksanakan fungsi pengawasan, pembentukan Perda dan Anggaran ke dalam dokumen perencanaan dan dokumen anggaran Setwan DPRD telah sesuai.

1. Perkembangan Penyusunan Produk Hukum dan Penanganan Perkara serta Indeks Kabupaten Peduli HAM

Perkembangan penyusunan produk hukum dan penanganan perkara serta indeks Kabupaten Peduli HAM Kabupaten Klaten dari tahun 2017-2021 sebagaimana yang tersaji dalam Tabel dibawah ini.

Tabel 2.99
Perkembangan Jumlah Penyusunan Produk Hukum dan Penanganan Perkara serta Indeks Kabupaten Peduli HAM Kabupaten Klaten Tahun 2017-2021

| No | Tahun | Variabel | | | |
|----|-------|------------------|------------------|---------|-----------------------------|
| | | Peraturan Daerah | Peraturan Bupati | Perkara | Indeks Kabupaten Peduli HAM |
| 1 | 2017 | 27 | 63 | 4 | 88.57 |
| 2 | 2018 | 30 | 66 | 6 | 84.13 |
| 3 | 2019 | 15 | 98 | 6 | PEDULI |
| 4 | 2020 | 10 | 73 | 10 | PEDULI |
| 5 | 2021 | 7 | 78 | 15 | - |

Sumber: Bagian Hukum Kab. Klaten 2022

Dari tabel diatas, dapat dilihat bahwa jumlah Peraturan Daerah (Perda) terselesaikan sampai akhir tahun 2021 adalah 7 Peraturan Daerah terdiri dari 2 Peraturan daerah yang merupakan Luncuran tahun 2020, 5 Peraturan



Daerah Merupakan Propemperda Tahun 2021, sedangkan jumlah Propemperda Tahun 2021 sebanyak 7 Raperda. Jumlah perkara tertangani pada tahun 2021 sejumlah 15 perkara perdata/PTUN, sedangkan Bagian Hukum juga memberi fasilitasi Bantuan Hukum bagi Masyarakat miskin yang berpekerja di PN dengan bekerja sama dengan Lembaga Bantuan Hukum Kabupaten Klaten di tahun 2020 Bantuan Hukum Bagi masyarakat miskin sebanyak 14 Kasus.

Untuk Indeks Kabupaten Peduli HAM penilaian baru dilaksanakan pada tahun 2017, untuk tahun 2017 dan 2018 indek masih menggunakan angka, akan tetapi untuk tahun 2019 dan seterusnya pengukuran indek kabupaten peduli HAM di ganti dengan kriteria, dimana untuk tahun 2020 Kabupaten Klaten mendapatkan nilai 95,71 dengan kategori PEDULI , sedangkan di tahun 2021 untuk penilaian indek kabupaten peduli HAM sesuai dengan rakor dengan dirjend HAM untuk sementara di tiadakan dikarenakan masih dalam pandemic covid 19 untuk tahun berikutnya menunggu surat edaran dari kementerian Hukum dan HAM.

Tabel 2.100
Klasifikasi Nilai (SKOR) Indeks Kabupaten Peduli HAM

| No | Indeks | Nilai (Skor) |
|----|-------------------|--------------|
| 1 | Peduli HAM | 75 s/d 100 |
| 2 | Cukup Peduli HAM | 65 s/d 75 |
| 3 | Mulai Peduli HAM | 50 s/d 65 |
| 4 | Kurang Peduli HAM | < 50 |

Sumber: Bagian Hukum Kab. Klaten, 2022

2. Indeks Reformasi Birokrasi

Sesuai dengan Peraturan Presiden Nomor 81 tahun 2010 tentang Grand Design Reformasi Birokrasi Tahun 2010-2025 dan Peraturan Menteri Pendayagunaan Aparatur Negara dan Reformasi Birokrasi Nomor 11 Tahun 2015 tentang Road Map Reformasi Birokrasi Tahun 2015-2019. Pelaksanaan evaluasi berpedoman pada Peraturan Menteri Pendayagunaan Aparatur Negara dan Reformasi Birokrasi Nomor 8 Tahun 2019 tentang Perubahan kedua atas Peraturan Menteri Pendayagunaan Aparatur Negara dan Reformasi Birokrasi Nomor 14 Tahun 2014 tentang Pedoman Evaluasi Reformasi Birokrasi Instansi Pemerintah.

Pemerintah Kabupaten Klaten menyusun Roadmap Reformasi Birokrasi dengan terbitnya Peraturan Bupati Klaten Nomor 57 Tahun 2017 tentang Road Map Reformasi Birokrasi Pemerintah Kabupaten Klaten Tahun 2015-2019. Berdasarkan Peraturan Bupati tersebut, Pemerintah Kabupaten Klaten melakukan Penilaian Mandiri Pelaksanaan Reformasi Birokrasi pada tahun 2018 dan hasil evaluasi pelaksanaan reformasi birokrasi dirilis pada Tahun 2019. Indeks Reformasi Birokrasi Pemerintah Kabupaten Klaten tahun



2019 adalah 57,55 atau kategori “CC” . Sedangkan untuk Indeks Reformasi Birokrasi tahun 2020 telah dirilis pada tanggal 31 Maret 2021 yang lalu, Kabupaten Klaten memperoleh hasil 57,74 dengan kategori “CC”. Saat ini sedang dilakukan penilaian untuk pelaksanaan Reformasi Birokrasi tahun 2021 dan hasilnya akan disampaikan pada tahun 2022.

Tabel 2.101
Hasil Penilaian Komponen Indeks Refomasi Birokrasi
Kabupaten Klaten Tahun 2020

| No | Komponen Penilaian | Bobot | Nilai |
|----|---|--------|-------|
| A | Komponen Pengungkit | | |
| | I. Pemenuhan | 20,00 | 10,75 |
| | II. Hasil Antara Area Perubahan | 10,00 | 5,85 |
| | III. Reform | 30,00 | 9,22 |
| | Total Komponen Pengungkit | 60,00 | 25,82 |
| B | Komponen Hasil | | |
| 1 | Akuntabilitas Kinerja dan Keuangan | 10,00 | 7,29 |
| 2 | Kualitas Pelayanan Publik | 10,00 | 8,55 |
| 3 | Pemerintahan yang Bersih dan Bebas KKN | 10,00 | 9,03 |
| 4 | Kinerja Organisasi | 10,00 | 7,05 |
| | Total Komponen Hasil (B) | 40,00 | 31,92 |
| | Indeks Reformasi Birokrasi (Pengungkit+Hasil) | 100,00 | 57,74 |

Sumber: Bagian Organisasi Kab. Klaten, 2022

3. Nilai Akuntabilitas Kinerja Pemerintah

Berdasarkan Peraturan Pemerintah Nomor 8 Tahun 2006 tentang Pelaporan Keuangan dan Kinerja Instansi Pemerintah dan Peraturan Presiden Nomor 29 tahun 2014 tentang Sistem Akuntabilitas Kinerja Instansi Pemerintah (SAKIP). Pelaksanaan evaluasi berpedoman pada Peraturan Menteri Pendayagunaan Aparatur Negara dan Reformasi Birokrasi Nomor 12 Tahun 2015 tentang Pedoman Evaluasi atas Implementasi Sistem Akuntabilitas Kinerja Instansi Pemerintah.

Tujuan evaluasi ini adalah untuk menilai tingkat akuntabilitas atau pertanggungjawaban atas hasil (*outcome*) terhadap penggunaan anggaran dalam rangka terwujudnya pemerintahan yang berorientasi kepada hasil (*result oriented government*). Hasil evaluasi atas akuntabilitas kinerja instansi Pemerintah Kabupaten Klaten dari Tahun 2017 sampai dengan 2020 menunjukkan peningkatan. Rincian penilaian tersebut sebagaimana yang ada dalam Tabel dibawah ini.

Tabel 2.102
Hasil Penilaian Komponen Akuntabilitas Kinerja
Instansi Pemerintah Kabupaten Klaten Tahun 2017-2021

| No | Komponen Yang Dinilai | Bobot | Nilai | | | | |
|----|-----------------------|-------|-------|-------|-------|-------|---|
| | | | 2017 | 2018 | 2019 | 2020 | 2021 |
| 1 | Perencanaan Kinerja | 30 | 17,60 | 19,94 | 20,79 | 20,79 | Penilaian 2021 baru dilakukan di tahun 2022 |
| 2 | Pengukuran Kinerja | 25 | 11,74 | 14,83 | 15,16 | 15,16 | |
| 3 | Pelaporan Kinerja | 15 | 9,34 | 9,43 | 10,21 | 10,34 | |



| No | Komponen Yang Dinilai | Bobot | Nilai | | | | |
|----|--------------------------------------|------------|--------------|--------------|--------------|--------------|------|
| | | | 2017 | 2018 | 2019 | 2020 | 2021 |
| 4 | Evaluasi Internal | 10 | 4,66 | 5,74 | 5,03 | 5,29 | |
| 5 | Capaian Kinerja | 20 | 9,68 | 10,39 | 10,14 | 10,49 | |
| | Nilai hasil Evaluasi | 100 | 53,02 | 60,33 | 61,32 | 62,07 | |
| | Tingkat Akuntabilitas Kinerja | | CC | B | B | B | |

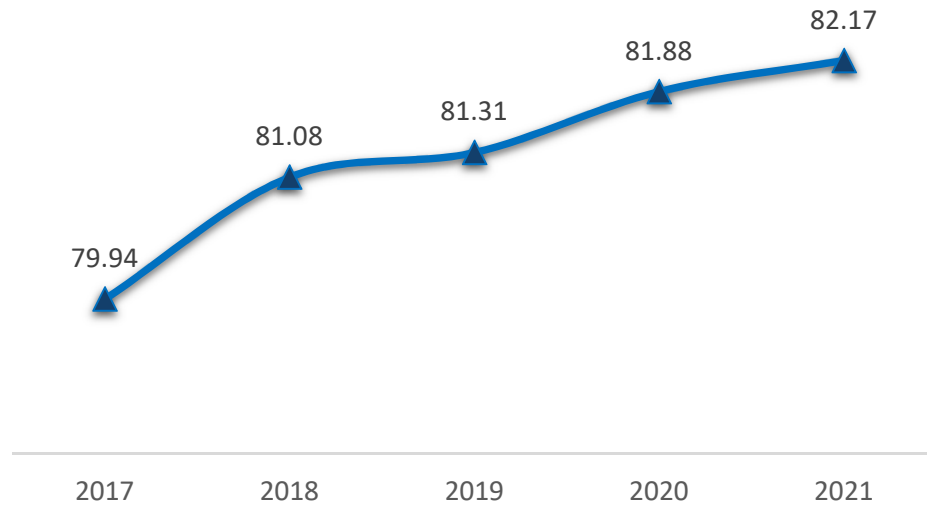
Sumber: Bagian Organisasi Kab. Klaten, 2022

Dari tabel tersebut di atas, dapat dilihat bahwa nilai akuntabilitas kinerja instansi Pemerintah Kabupaten Klaten pada tahun 2020 menunjukkan nilai yang baik hal ini didukung dengan peningkatan dari setiap komponen penilaian. Diharapkan pada Tahun 2022 Nilai Hasil Evaluasi juga akan meningkat karena telah disusun RPJMD Tahun 2021-2026. Peningkatan ini dikarenakan kerja keras Perencana Perangkat Daerah dalam penyusunan dokumen perencanaan, salah satunya dengan menjaga konsistensi antara dokumen perencanaan tahunan, jangka menengah dan jangka panjang.

4. Indeks Kepuasan Masyarakat (IKM)

Berdasarkan Peraturan Menteri Pendayagunaan Aparatur Negara dan Reformasi Birokrasi Nomor 25 Tahun 2020 tentang *Road Map* Reformasi Birokrasi Tahun 2020-2024, menetapkan bahwa survey kepuasan masyarakat merupakan salah satu tolok ukur keberhasilan pada 8 area perubahan dalam pelaksanaan reformasi birokrasi guna meningkatkan kualitas pelayanan publik. Hasil survei kepuasan masyarakat (SKM), Pemerintah Kabupaten Klaten pada tahun 2018 dengan sampel sebanyak 250 responden diperoleh skor IKM keseluruhan unit layanan sebesar 81,08. Nilai tersebut berada pada rentang skala 76,61 – 88,30, artinya secara keseluruhan masyarakat menilai “Baik” terhadap kinerja pelayanan Pemerintah Kabupaten Klaten.

Hasil survei kepuasan masyarakat (SKM) pada tahun 2019 sudah menggunakan variabel 9 unsur pelayanan yang telah dilaksanakan pada 85 Unit pelayanan publik di lingkungan Pemerintah Kabupaten Klaten memperoleh skor IKM sebesar 81,31, mengalami peningkatan sebesar 0,23 apabila dibandingkan capaian tahun 2018. Survey SKM yang dilakukan pada tahun 2020 mencakup 46 unit pelayanan public dengan capaian IKM sebesar 81,88. Pada tahun 2021 capaian IKM mengalami peningkatan menjadi 82,17. Capaian IKM Kabupaten Klaten tahun 2017 s/d 2021 dapat dilihat pada grafik berikut.



Sumber: Bagian Organisasi Kab. Klaten, 2022

Gambar 2.62 Indeks Kepuasan Masyarakat Kabupaten Klaten Tahun 2017-2021

Berdasarkan grafik diatas dapat dilihat bahwa IKM dari tahun 2017 s/d 2021 selalu meningkat hal tersebut dikarenakan penilaian pada setiap unsur pelayanan juga meningkat. Peningkatan signifikan didapatkan dari unsur biaya/ tarif, karena pada pelayanan public di Kabupaten Klaten sebagian besar tidak dipungut biaya (gratis). Meskipun beberapa masih ada pelayanan yang dikenakan biaya sesuai dengan peraturan perundang-undangan yang berlaku seperti layanan perizinan tertentu. Unsur lainnya yang mempengaruhi kenaikan nilai IKM adalah unsur sarana prasarana yang dinilai baik oleh masyarakat. Untuk mendapatkan hasil yang lebih maksimal, Pemerintah Kabupaten Klaten terus berupaya melakukan inovasi dan melengkapi sarana dan prasarana untuk memenuhi kebutuhan pelayanan publik bagi masyarakat. Meskipun sudah dinilai baik, perlu dilakukan upaya yang lebih optimal guna meningkatkan pelayanan public kepada masyarakat sehingga nilai IKM “sangat baik” merupakan bonus tidak tujuan utama.

2.3.3.2. Pengawasan

Urusan pengawasan meliputi indikator Persentase tindak lanjut temuan. Persentase pelanggaran pegawai, jumlah temuan BPK dan persentase tindak lanjut rekomendasi hasil pemeriksaan BPK. Terkait pelanggaran pegawai menjadi kewenangan Badan Kepegawaian Pendidikan dan Pelatihan Daerah Kabupaten Klaten. Sedangkan indikator lainnya menjadi wewenang inspektorat daerah.

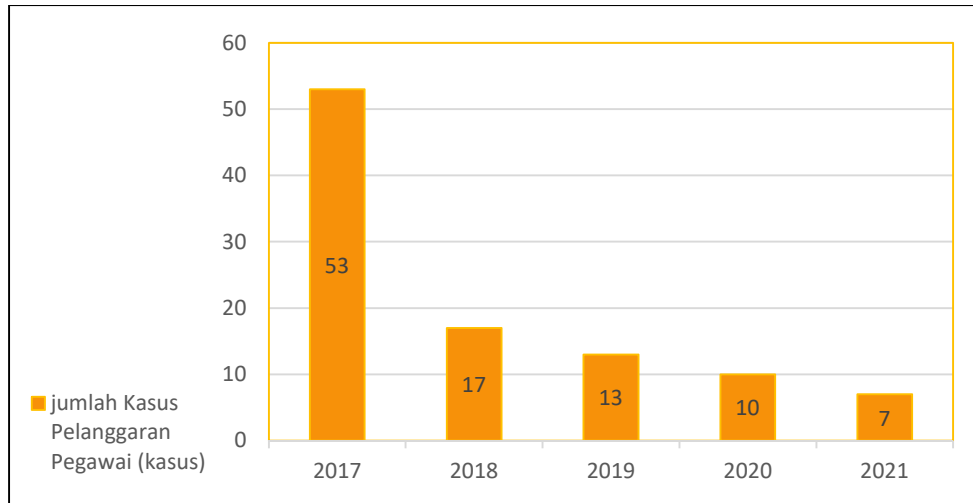
1. Pelanggaran Pegawai

Jumlah pelanggaran pegawai di Kabupaten Klaten semakin menurun selama kurun waktu 5 tahun terakhir, di tahun 2021 sampai dengan triwulan III kasus pelanggaran baru tercatat sebanyak 7 kasus yang telah diselesaikan



dengan baik. Dari hasil penyelesaian kasus Pelanggaran disiplin pegawai di Kabupaten Klaten kasus tersebut meliputi:

- a. Pelanggaran disiplin karena penyalahgunaan wewenang;
- b. Pelanggaran disiplin karena pelanggaran kesusilaan;
- c. Pelanggaran disiplin karena pelanggaran netralitas ASN.



Sumber: BKPPD Kabupaten Klaten, 2022

Gambar 2.63 Jumlah Pelanggaran Pegawai di Kabupaten Klaten Tahun 2017-2021

2. Pengawasan Kewenangan Inspektorat

Sebagai Aparat Pengawasan Internal Pemerintah (APIP), salah satu kegiatan pengawasan yang dilakukan oleh Inspektorat Kabupaten Klaten adalah monitoring tindak lanjut hasil pemeriksaan BPK dan tindak lanjut hasil pemeriksaan internal. Adapun akumulasi jumlah tindak lanjut hasil pemeriksaan BPK dan tindak lanjut hasil pemeriksaan Inspektorat Kabupaten Klaten dapat dilihat pada tabel berikut.

Tabel 2.103 Tindak Lanjut Temuan BPK di Kabupaten Klaten Tahun 2017-2021

| Indikator | Satuan | Tahun | | | | |
|--|-------------|-------|-------|-------|-------|-------|
| | | 2017 | 2018 | 2019 | 2020 | 2021 |
| Akumulasi Jumlah Rekomendasi | rekomendasi | 705 | 768 | 821 | 865 | 883 |
| Persentase tindak lanjut rekomendasi hasil pemeriksaan BPK | % | 90,92 | 89,45 | 89,45 | 86,71 | 93,09 |

Sumber : Inspektorat Kabupaten Klaten, 2022



Tabel 2.104
Tindak Lanjut Rekomendasi Hasil Pemeriksaan Inspektorat
Kabupaten Klaten Tahun 2017-2021

| Indikator | Satuan | Tahun | | | | |
|---|-------------|-------|-------|-------|-------|-------|
| | | 2017 | 2018 | 2019 | 2020 | 2021 |
| Akumulasi Jumlah Rekomendasi | rekomendasi | 1104 | 1166 | 325 | 297 | 230 |
| Persentase tindak lanjut rekomendasi hasil pemeriksaan internal | % | 90,13 | 88,68 | 69,23 | 82,49 | 46,08 |

Sumber : Inspektorat Kabupaten Klaten, 2022

3. Pengawasan (Maturitas SPIP. Level Kapabilitas APIP)

Terbitnya Peraturan Pemerintah (PP) Nomor 72 Tahun 2019 tentang Perubahan atas PP Nomor 18 Tahun 2016 tentang Perangkat Daerah membawa kabar baik sekaligus tantangan dalam pengawasan di daerah. PP ini ditujukan untuk memperkuat peran dan kapasitas Inspektorat Daerah agar lebih independen dan objektif dalam rangka mewujudkan pemerintahan daerah yang bersih dan bebas dari korupsi, kolusi, dan nepotisme. Dalam PP ini diatur penguatan fungsi Inspektorat Daerah dan penugasan Inspektorat Daerah dalam hal terdapat potensi penyalahgunaan wewenang dan/atau kerugian keuangan negara/ daerah.

Dalam melaksanakan tugas dan fungsi, Inspektorat Kabupaten Klaten juga harus meningkatkan kapabilitasnya. Pada tahun 2021 Inspektorat Kabupaten Klaten telah memenuhi kapabilitas level 3 (*integrated*) dengan karakteristik bahwa kebijakan, proses, dan prosedur APIP telah ditetapkan, didokumentasikan, terintegrasi satu sama lain dalam infrastruktur organisasi, dan manajemen serta praktik profesionalisme APIP telah mapan dan seragam diterapkan di seluruh kegiatan pengawasan.

Inspektorat telah membuat program kerja pengawasan tahunan berbasis risiko yang bertujuan untuk mengarahkan Perangkat Daerah dalam kondisi optimal untuk mencapai tujuannya. Hal ini selaras dengan penerapan SPIP yang bertujuan untuk mencapai pengelolaan keuangan negara yang efektif, efisien dan akuntabel dalam mendukung terwujudnya tata pemerintahan yang baik (*good governance*) dalam penyelenggaraan pemerintahan. Berdasarkan hasil *Quality Assurance* penilaian Maturitas Penyelenggaraan SPIP, nilai Maturitas Penyelenggaraan SPIP Pemerintah Kabupaten Klaten tahun 2021 adalah 3 (terdefinisi).

Capaian maturitas SPIP dan kapabilitas APIP di Kabupaten Klaten tahun 2017-2021 dapat dilihat pada tabel berikut.



Tabel 2.105
Capaian Maturitas SPIP dan Kapabilitas APIP
Kabupaten Klaten Tahun 2017-2021

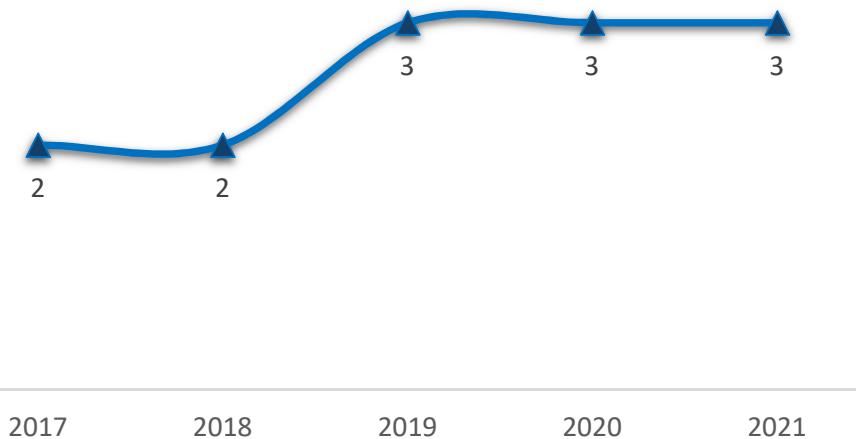
| No | Uraian | 2017 | 2018 | 2019 | 2020 | 2021 |
|----|------------------|------|------|------|------|------|
| 1 | Kapabilitas APIP | 2 | 2 | 3 | 3 | 3 |
| 2 | Maturitas SPIP | 2,29 | 2,29 | 3,00 | 3,00 | 3,00 |

Sumber: Inspektorat Kab. Klaten, 2022

4. Level Kapabilitas APIP

Kapabilitas APIP merupakan kemampuan untuk melaksanakan tugas-tugas pengawasan yang terdiri dari tiga unsur yaitu kapasitas, kewenangan, dan kompetensi SDM yang harus dimiliki APIP agar dapat mewujudkan peran APIP secara efektif. Model peningkatan Kapabilitas APIP mengacu kepada *Internal Audit Capability Model (IACM)* yaitu suatu kerangka kerja yang mengidentifikasi aspek-aspek fundamental yang dibutuhkan untuk pengawasan intern yang efektif di sektor publik.

Capaian kapabilitas APIP pada tahun 2017-2021 menunjukkan peningkatan. Pada tahun 2017 berada pada level 2 dan ditahun 2021 naik mencapai level 3. Kondisi ini berarti sudah mencapai target dalam RPJMD Kabupaten Klaten tahun 2016-2021, dimana target level Kapabilitas APIP adalah level 3 (*Integrated*) yang diartikan bahwa APIP mampu menilai efisiensi, efektivitas, ekonomis suatu kegiatan, dan mampu memberikan konsultasi pada tata kelola, manajemen risiko dan pengendalian intern.



Sumber: Inspektorat Kab. Klaten, 2022

Gambar 2.64 **Capaian Level Kapabilitas APIP untuk Inspektorat Kabupaten Klaten Tahun 2017-2021**

5. Nilai Akuntabilitas Kinerja Instansi Pemerintah

Nilai Akuntabilitas Kinerja Instansi Pemerintah pada dasarnya adalah perwujudan kewajiban suatu instansi pemerintah untuk mempertanggungjawabkan keberhasilan dan kegagalan misi organisasi dalam



mencapai sasaran dan tujuan yang telah ditetapkan melalui sistem pertanggungjawaban secara periodik. Penilaian akuntabilitas kinerja instansi pemerintah berpedoman pada Peraturan Menteri Pendayagunaan Aparatur Negara dan Reformasi Birokrasi Nomor 12 Tahun 2015 tentang pedoman Evaluasi atas Implementasi Sistem Akuntabilitas Kinerja Instansi Pemerintah.

Pada RPJMD Kabupaten Klaten target akhir nilai Akuntabilitas Kinerja Instansi Pemerintah adalah B yang menunjukkan tingkat efektifitas dan efisiensi penggunaan anggaran dibandingkan dengan capaian kinerjanya sudah cukup memadai, serta kualitas pembangunan budaya kinerja birokrasi dan penyelenggaraan pemerintahan yang berorientasi pada hasil sudah menunjukkan hasil yang baik. Capaian nilai Akuntabilitas Kinerja Instansi Pemerintah Kabupaten Klaten sebagaimana yang ada dalam tabel berikut

Tabel 2.106
Capaian Nilai Akuntabilitas Kinerja Instansi Pemerintah
Kabupaten Klaten Tahun 2017-2021

| No | Uraian | 2017 | 2018 | 2019 | 2020 | 2021 |
|----|------------|---------------|--------------|--------------|--------------|------|
| 1 | Nilai AKIP | 53,02 (CC) | 60,33 (B) | 61,32 (B) | 62,07 (B) | N/A |

Sumber: Inspektorat Kab. Klaten, 2022

Untuk capaian Nilai akuntabilitas Kinerja Instansi Pemerintah kab Klaten pada tahun 2021 data belum tersedia, dikarenakan Penilaian atas nilai SAKIP Kabupaten dilaksanakan oleh KemenPANRB, dan sampai saat laporan ini dibuat Laporan Hasil Evaluasi SAKIP tersebut belum keluar dan nilai baru keluar di Bulan Maret tahun berikutnya (2022).

6. Perencanaan

Dalam bidang perencanaan pembangunan, perangkat daerah yang bertanggungjawab adalah Badan Perencanaan, Penelitian dan Pengembangan Daerah. Berdasarkan data yang diperoleh berikut perkembangan dari bidang perencanaan pembangunan Kabupaten Klaten.

Tabel 2.107
Perkembangan Bidang Perencanaan Pembangunan
Kabupaten Klaten Tahun 2017-2021

| Indikator | Satuan | Tahun | | | | |
|--|--------|-------|------|------|------|------|
| | | 2017 | 2018 | 2019 | 2020 | 2021 |
| Tersedianya dokumen perencanaan RPJPD yang telah ditetapkan dengan PERDA | Ada | Ada | Ada | Ada | Ada | Ada |
| Tersedianya Dokumen Perencanaan : RPJMD yang telah ditetapkan dengan PERDA/PERKADA | Ada | Ada | Ada | Ada | Ada | Ada |
| Tersedianya Dokumen Perencanaan : RKPD yang | Ada | Ada | Ada | Ada | Ada | Ada |



| Indikator | Satuan | Tahun | | | | |
|---|--------|-------|-------|------|------|------|
| | | 2017 | 2018 | 2019 | 2020 | 2021 |
| telah ditetapkan dengan PERKADA | | | | | | |
| Tersedianya dokumen RTRW yang telah ditetapkan dengan PERDA | Ada | Ada | Ada | Ada | Ada | Ada |
| Penjabaran Konsistensi Program RPJMD kedalam RKPD | % | 95 | 96.13 | 94.5 | 100 | 100 |
| Penjabaran Konsistensi Program RKPD kedalam APBD | % | 95 | 98 | 98.8 | 100 | 100 |
| Kesesuaian rencana pembangunan dengan RTRW | % | 100 | 100 | 100 | 100 | 100 |

Sumber: Badan Perencanaan, Penelitian dan Pengembangan Daerah, 2022

Berdasarkan tabel tersebut diatas, terkait ketersediaan dokumen perencanaan seperti RPJMD, RPKPD, dan RTRW yang telah ditetapkan dengan PERDA/PERKADA konsisten ada selama tahun 2017-2021. Pelaksanaan program kegiatan yang mendukung pencapaian sasaran strategis urusan perencanaan terus meningkat dari tahun ke tahun, dan pada tahun 2021 berhasil berjalan dengan baik karena mempunyai nilai dengan kriteria “Sangat Tinggi” (dengan interval nilai realisasi kinerja 90% ≤ 100%). Adapun faktor pendorong keberhasilan capaian kinerja ini di antaranya adalah :

- a) Penetapan indikator kinerja dalam mencapai sasaran strategis Bappeda sudah berorientasi pada hasil (*outcome*) karena sudah dibuat cascading dari level atas sampai yang terendah.
- b) Pengukuran indikator lebih jelas karena sudah disesuaikan dengan regulasi terkait sehingga mempunyai rumus penghitungan yang jelas juga.
- c) Adanya komitmen bersama dalam peningkatan kinerja.

Tabel 2.108
Capaian Indikator Kinerja Perencanaan Kabupaten Klaten
Tahun 2017-2021

| Indikator Capaian Kinerja | Satuan | Tahun | | | | |
|--|--------|-------|-------|------|------|------|
| | | 2017 | 2018 | 2019 | 2020 | 2021 |
| Persentase konsistensi Program RPJMD ke dalam RKPD | % | 90 | 88.37 | 94.5 | 100 | 100 |
| Persentase konsistensi program RKPD ke dalam APBD | % | 95 | 95.83 | 98.8 | 100 | 100 |

Sumber: Bappeda Kabupaten Klaten, 2022



2.3.3.3. Keuangan

1. Opini BPK

Salah satu indikator kualitas akuntabilitas keuangan daerah dilihat dari opini auditor eksternal (BPK) atas penyajian laporan keuangan pemerintah yaitu Laporan Keuangan Laporan Keuangan Pemerintah Daerah (LKPD) yang komponennya meliputi: Neraca. Laporan Realisasi Anggaran. Laporan Arus Kas dan Catatan atas Laporan Keuangan. Opini BPK secara bertingkat terdiri dari: Tidak Memberikan Pendapat (TMP), Tidak Wajar (TW), Wajar Dengan Pengecualian (WDP), dan yang terbaik adalah Wajar Tanpa Pengecualian (WTP).

Pada tahun 2017 opini BPK Kabupaten Klaten pada laporan keuangan dan LKPD memperoleh predikat Wajar Dengan Pengecualian (WDP). Capaian 2017-2021 meningkat dan berturut-turut memperoleh predikat Wajar Tanpa Pengecualian (WTP) baik pada laporan keuangan maupun pada LKPD. WTP artinya Laporan Keuangan Pemerintah Daerah Kabupaten Klaten menyajikan secara wajar dalam semua hal yang material, posisi keuangan, hasil usaha, dan arus kas entitas tertentu sesuai dengan prinsip akuntansi yang berlaku umum di Indonesia. Berikut Opini BPK Kabupaten Klaten Tahun 2017-2021.

Tabel 2.109
Opini BPK Kabupaten Klaten Tahun 2017-2021

| Indikator | Satuan | Tahun | | | | |
|---------------------------------|--------|-------|------|------|------|----------------|
| | | 2017 | 2018 | 2019 | 2020 | 2021 |
| Opini BPK pada Laporan Keuangan | Opini | WDP | WTP | WTP | WTP | WTP (estimasi) |
| Opini BPK pada LKPD | Opini | WDP | WTP | WTP | WTP | WTP |

Sumber: BPKD Kab. Klaten, 2022

2. Penetapan APBD

Dalam kurun waktu Tahun 2017-2021, penetapan APBD di Kabupaten konsisten tepat waktu, hal ini menunjukkan kinerja perangkat daerah yang baik dan tertib. Berikut gambaran perkembangan penetapan APBD di Kabupaten Klaten tahun 2017 s/d 2021.

Tabel 2.110
Perkembangan Penetapan APBD Kabupaten Klaten Tahun 2017-2021

| Indikator | Satuan | Tahun | | | | |
|----------------|-----------------|-------------|-------------|-------------|-------------|-------------|
| | | 2017 | 2018 | 2019 | 2020 | 2021 |
| Penetapan APBD | tepat waktu/tdk | tepat waktu | tepat waktu | tepat waktu | tepat waktu | tepat waktu |

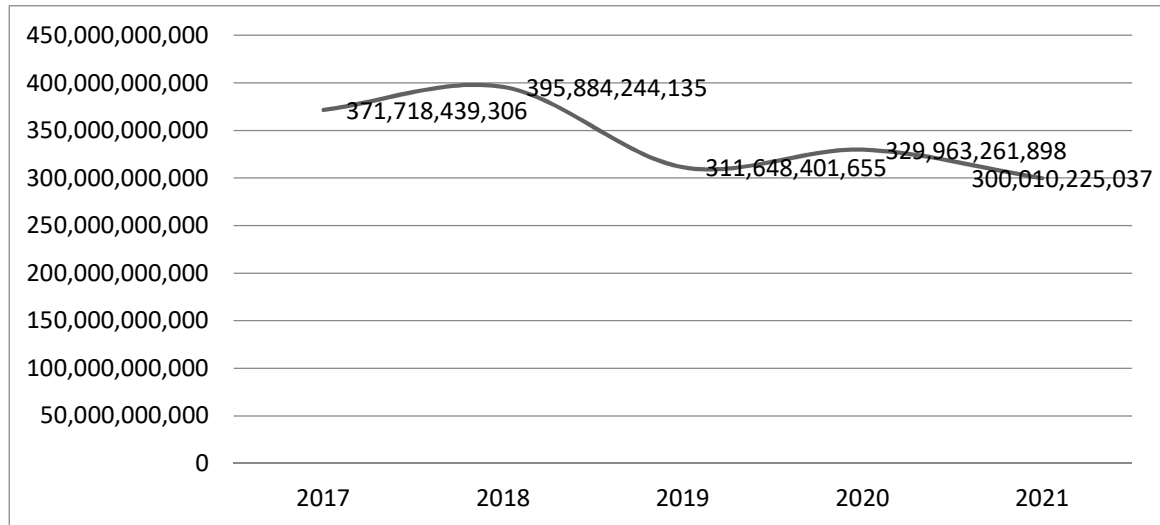
Sumber: BPKD Kab. Klaten, 2022

3. Persentase PAD Terhadap Pendapatan Daerah

PAD merupakan penerimaan daerah Kabupaten Klaten yang bersumber dari pajak daerah, retribusi daerah, dan hasil pengelolaan



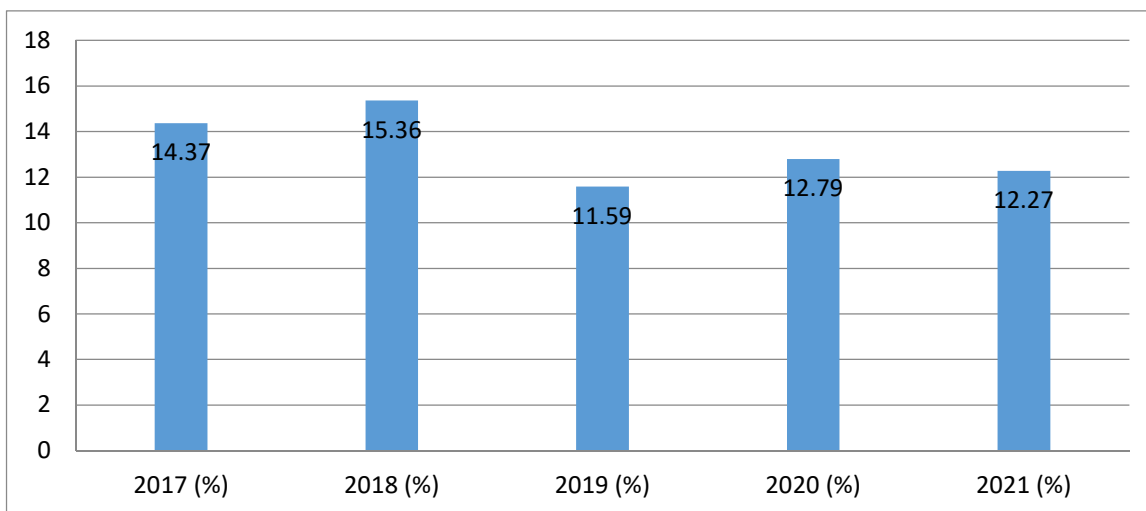
keuangan daerah yang dipisahkan, dan lain-lain PAD yang sah. Perkembangan PAD Kabupaten Klaten Tahun 2017-2021 secara terperinci dapat dilihat pada grafik berikut.



Sumber: BPKD Kabupaten Klaten, 2022

Gambar 2.65 Pendapatan Asli Daerah (PAD) Kabupaten Klaten Tahun 2017-2021

Berdasarkan Gambar diatas, PAD Kabupaten Klaten memiliki angka yang fluktuatif dimana pada tahun 2017-2018 cenderung meningkat, kemudian menurun di tahun 2019 kemudian meningkat ditahun 2020 menjadi Rp.329.963.261.898. Pandemi Covid yang terjadi selama kurun waktu 2 tahun terakhir berdampak pada perekonomian seluruh wilayah yang terdampak, begitu juga dengan Kabupaten Klaten. Kondisi tersebut juga mempengaruhi kontribusi PAD terhadap Pendapatan Daerah, yang mengalami penurunan ditahun 2021 menjadi Rp.300.010.255.037. Hal tersebut dikarenakann terjadi perubahan kebijakan pengalihan/ pergeseran unsur pendapatan asli daerah, perubahan besaran target pajak atau retribusi sehingga perlu adanya studi potensi pajak atau retribusi yang komprehensif, inovasi dalam pengelolaan pajak atau retribusi. Lebih jelasnya kontribusi PAD tersebut digambarkan sebagai berikut.



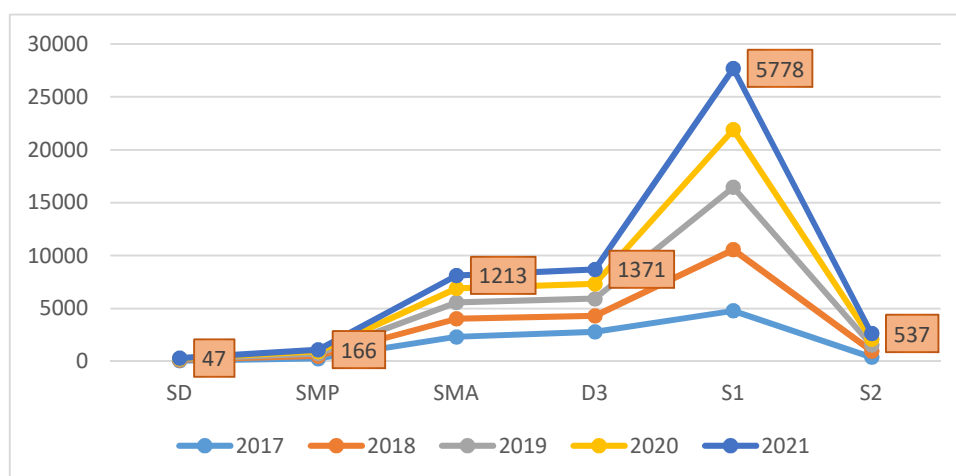
Sumber: BPKD Kabupaten Klaten, 2022

Gambar 2.66 Kontribusi/Proporsi Pendapatan Asli Daerah (PAD) Terhadap Pendapatan Daerah Kabupaten Klaten Tahun 2017-2021

2.3.3.4. Kepegawaian. Pendidikan dan Pelatihan

1. Kepegawaian

Berdasar data Badan Kepegawaian, Pendidikan dan Pelatihan Daerah (BKPPD) Kabupaten Klaten, pada Tahun 2021 jumlah Pegawai Negeri Sipil Kabupaten Klaten sebanyak 9.112 orang. Sebagian besar jenjang pendidikan para ASN adalah sarjana strata 1 dengan 5.778 orang ditahun 2021, tingkat pendidikan dan pelatihan memiliki peran strategis untuk meningkatkan kualitas sumber daya aparatur yaitu aparatur pegawai yang profesional baik dalam hal kompetensi, sikap dan perilaku yang diharapkan sesuai dengan tugas dan peranannya masing-masing. Tahun 2021 terdapat penambahan jumlah ASN sebanyak 122 orang, sehingga mengalami peningkatan jumlah ASN dari 8.990 orang di tahun 2020 menjadi 9.112 orang ditahun 2021. Berikut gambaran jumlah pegawai berdasarkan jenjang pendidikan tahun 2017 s/d 2021.



Sumber: BKPPD Kabupaten Klaten, 2022

Gambar 2.67 Jumlah Pegawai Kabupaten Klaten Berdasarkan Jenjang Pendidikan Tahun 2017-2021



Jumlah jabatan pada instansi pemerintah Kabupaten Klaten untuk tahun 2021 menurun jika dibandingkan tahun 2020, penurunan disebabkan banyaknya PNS yang memasuki pensiun tetapi formasi penggantinya belum terisi. Sebagai catatan untuk tahun 2017 s/d 2020 data Jumlah pemangku jabatan pelaksana (Fungsional Umum) digabungkan dengan data Jumlah jabatan administrasi pada instansi pemerintah. Berikut perkembangan jumlah jabatan ASN di Kabupaten Klaten.

Tabel 2.111
Jabatan ASN Kabupaten Klaten Tahun 2017-2021

| Indikator | Satuan | Tahun | | | | |
|--|--------|-------|-------|-------|-------|------|
| | | 2017 | 2018 | 2019 | 2020 | 2021 |
| Jumlah jabatan pimpinan tinggi pada instansi pemerintah | orang | 21 | 27 | 26 | 24 | 25 |
| Jumlah jabatan administrasi pada instansi pemerintah | Orang | 3.450 | 2.935 | 2.855 | 2.664 | 557 |
| Jumlah pemangku jabatan fungsional tertentu pada instansi pemerintah | orang | 7.179 | 6.963 | 6.940 | 6.449 | 6007 |
| Jumlah pemangku jabatan pelaksana (Fungsional Umum) | orang | - | - | - | - | 2523 |

Sumber: BKPPD Kabupaten Klaten, 2022

2. Pendidikan dan Pelatihan

Persentase ASN maupun pejabat ASN yang mengikuti pendidikan dan pelatihan formal tiga tahun pertama (2017 s/d 2019) meningkat setiap tahunnya. Namun dua tahun terakhir (2020 s/d 2021) terjadi penurunan apabila dibandingkan capaian tahun 2019. Hal ini sebagai dampak pandemi Covid-19, dikarenakan tidak diselenggarakannya kegiatan diklat, bimtek dan kegiatan sejenis lainnya untuk menghindari kerumunan dan bersinggungan antar satu dengan lainnya. Gambaran ASN dan pejabat ASN yang mengikuti pendidikan dan pelatihan dalam kurun waktu tahun 2017 s/d 2021 adalah sebagai berikut.

Tabel 2.112
ASN & Pejabat ASN yang Mengikuti Pendidikan dan Pelatihan Kabupaten Klaten Tahun 2017-2021

| Indikator | Satuan | Tahun | | | | |
|---|--------|-------|-------|-------|-------|-------|
| | | 2017 | 2018 | 2019 | 2020 | 2021 |
| Persentase ASN yang mengikuti pendidikan dan pelatihan formal | % | 78,52 | 99 | 116 | 11,26 | 19,37 |
| Persentase Pejabat ASN yang telah mengikuti pendidikan dan pelatihan struktural | % | 44,98 | 52,46 | 60,25 | 60,13 | 0 |

Sumber: BKPPD Kabupaten Klaten, 2022



Dalam rangka peningkatan sumber daya aparatur telah dilakukan diklat, bimtek dan seminar bagi ASN semanja tahun 2017–2021. Total jumlah ASN di Kabupaten Klaten tahun 2021 sebanyak 9.112 orang, sebanyak 4.966 ASN (54,49%) sudah pernah mengikuti diklat, bimtek dan seminar. Pelaksanaan diklat, bimtek dan seminar yang dibiayai APBD pada tahun 2021 hanya sebesar 2,7% dari total keseluruhan jumlah ASN atau sebesar 246 orang, hal ini dikarenakan adanya refocusing anggaran untuk penanganan Covid-19 dan dihentikannya sementara penyelenggaraan diklat dari instansi penyelenggara diklat di tahun 2021. Selengkapnya data jumlah ASN yang mengikuti diklat, bimtek dan seminar tahun 2017 s/d 2021 dapat dilihat pada tabel berikut.

Tabel 2.113
Jumlah ASN yang Mengikuti Diklat, Bimtek dan Seminar
Tahun 2017–2021

| No | Permohonan | 2017 | 2018 | 2019 | 2020 | 2021 |
|---------------|------------------------------|------------|------------|--------------|--------------|--------------|
| 1. | Diklat Teknis sesuai Tupoksi | 211 | 450 | 353 | 20 | 198 |
| 2. | Diklat Teknis Fungsional | 47 | 312 | 5.649 | 5.050 | 4.720 |
| 3. | Bimbingan Teknis | 42 | 58 | 0 | 0 | 0 |
| 4. | Seminar dan sejenisnya | - | - | 2 | 0 | 0 |
| JUMLAH | | 300 | 820 | 6.004 | 5.070 | 4.966 |

Sumber: BKPPD Kabupaten Klaten, 2022

3. Manajemen pengelolaan Aparatur Sipil Negara (ASN)

Capaian IPP pada tahun 2021 masih menggunakan nilai penghitungan tahun 2020 karena hasil perhitungan IPP belum rilis dari BKN karena penghitungan sudah menggunakan SAPK. Indek Sistem Merit mengalami kenaikan dari 160,5 menjadi 204,5. Presentase ASN yang mengikuti diklat terjadi kenaikan dan capaian melebihi target dikarenakan ada beberapa diklat yang dapat dilaksanakan tidak berbayar dengan daring. Layanan sumber daya aparatur belum bisa tercapai 100% karena beberapa layanan masih tertunda di BKN maupun di Kemendagri. Persentase Pembinaan Disiplin ASN dapat melebihi target dikarenakan jumlah kasus masuk Pembinaan Disiplin ASN yang ditangani melebihi target kasus yang harus ditangani. Persentase informasi kepegawaian yang akurat melebihi target karena data ASN masuk yang harus dimutakhirkan melebihi target yang direncanakan. Persentase Pengembangan Aparatur belum bisa optimal 100%.

Capaian manajemen pengelolaan ASN tahun 2017-2021 ditampilkan pada tabel berikut ini.



Tabel 2.114
Manajemen Pengelolaan ASN Kabupaten Klaten Tahun 2017-2021

| Indikator | Satuan | Tahun | | | | |
|--|--------|-------|-------|------|--------|--------|
| | | 2017 | 2018 | 2019 | 2020 | 2021 |
| Indeks Profesionalitas ASN | indeks | 81,29 | 62 | 77,5 | 78,06 | 78,06 |
| Indeks Sistem Merit | nilai | N/a | N/a | N/a | 160,5 | 204,5 |
| Persentase ASN yang mengikuti diklat | % | 78,52 | 99 | 116 | 42,93 | 155,86 |
| Persentase layanan sumber daya aparatur | % | 93,66 | 93,75 | 95 | 104,47 | 95,11 |
| Persentase Pembinaan Disiplin ASN | % | 48 | 52 | 56 | 100 | 103,03 |
| Persentase informasi kepegawaian yang akurat | % | 94 | 90 | 80 | 98 | 101,20 |
| Persentase Pengembangan Aparatur | % | 76 | 83 | 96 | 77,74 | 90,93 |

Sumber: BKPPD Kabupaten Klaten, 2022

Permasalahan yang terjadi pada urusan kepegawaian adalah ketersediaan ASN dengan kualifikasi jabatan sesuai formasi yang dibutuhkan, belum optimalnya pengembangan kompetensi ASN, serta belum terintegrasi secara penuh data kepegawaian.

4. Sistem Merit

Pengertian sistem merit adalah kebijakan dan manajemen ASN yang berdasarkan kepada kualifikasi, kompetensi, dan kinerja secara adil dan wajar dengan tanpa membedakan latar belakang politik, ras, warna kulit, agama, asal-usul, jenis kelamin, status pernikahan, umur, atau kondisi kecacatan. Dasar hukum pelaksanaan sistem merit adalah :

- a. Undang-Undang Republik Indonesia Nomor 5 tahun 2014 tentang Aparatur Sipil Negara;
- b. Peraturan Pemerintah Republik Indonesia Nomor 11 Tahun 2017 tentang Manajemen Pegawai Negeri Sipil;
- c. Peraturan Pemerintah Republik Indonesia Nomor 49 Tahun 2018 tentang Manajemen Pegawai Pemerintah dengan Perjanjian Kerja;
- d. Peraturan Menteri Pendayagunaan Aparatur Negara Reformasi Birokrasi Nomor 40 tahun 2018 tentang Pedoman Sistem Merit dalam Manajemen Aparatur Sipil Negara;
- e. Perka KASN Nomor 5 tahun 2017 tentang Penilaian Mandiri Penerapan Sistem Merit dalam manajemen ASN di Lingkungan Instansi Pemerintah.



Penilaian Sistem Merit Manajemen ASN meliputi 8 (delapan) Aspek terdiri dari :

- a. Perencanaan Kebutuhan Pegawai
- b. Pengadaan Pegawai
- c. Pengembangan karier dan peningkatan kompetensi
- d. Mutasi, Rotasi dan Promosi
- e. Manajemen Kinerja
- f. Penggajian, penghargaan dan disiplin
- g. Perlindungan dan pelayanan ASN
- h. Sistem Pendukung

Pelaksanaan Penilaian Mandiri Sistem Merit di Kabupaten Klaten sudah dilaksanakan mulai tahun 2020 dengan hasil diperoleh Kabupaten Klaten di keluarkan oleh sebesar 160,5 berada pada kategori buruk . Hasil Penilaian Sistem Merit di Kabupaten Klaten untuk Tahun 2021 yang sebesar 204,5 berada pada kategori kurang. Direncanakan hasil penilaian Merit Sistem Kabupaten Klaten sesuai RPJMD 2021-2026 akan bernilai baik pada tahun 2025.

5. Pengadaan CPNS

Secara umum proses pengadaan CASN formasi 2021 di Kabupaten Klaten sebagai berikut :

- a. Pengumuman seleksi ASN tanggal 30 Juni-14 Juli 2021;
- b. Pendaftaran seleksi ASN tanggal 30 Juni-26 Juli 2021;
- c. Pengumuman hasil seleksi administrasi tanggal 2 Agustus-3 Agustus 2021;
- d. Masa sanggah 4 Agustus-6 Agustus 2021;
- e. Pengumuman hasil sanggah 15 agustus 2021 dengan hasil :
 - Jumlah pelamar : 3.748 pelamar
 - Yang memenuhi syarat : 2.963 pelamar
 - Yang tidak memenuhi syarat : 786 pelamar
- f. Seleksi Kompetensi Dasar tanggal 4 Oktober-11 Oktober 2021 dengan hasil :
 - Peserta SKD : 2963 pelamar
 - Yang lanjut mengikuti SKB : 392 pelamar
- g. Pelaksanaan Seleksi Kompetensi Bidang (SKB) dilaksanakan pada tanggal 2 Desember 2021 dengan jumlah peserta 392 orang, rinciannya 288 orang hadir dan yang tidak hadir 4 orang.
- h. Rekonsiliasi integrasi nilai hasil SKD dengan SKB serta Pemberkasan NIP masih menunggu keputusan dari Panselnas.



- i. Hasil akhir CASN yang melakukan pemberkasan NIP ke BKN sebanyak 149 CASN.

6. Indeks Profesionalisme (IP) ASN

Mendasari tugas dan fungsi Perangkat Daerah Bidang Kepegawaian, Indeks Profesionalitas ASN menjadi indikator tujuan dan sasaran di Urusan kepegawaian. Meskipun di Perubahan Renstra 2016-2021 sudah dimasukkan indikator tersebut, namun mulai dilakukan perhitungan pada tahun 2017 tapi tidak dimasukkan dalam realisasi nilai Indikator Profesionalisme (IP) ASN karena pelaksanaan penilaian baru tahap uji coba dan baru untuk pejabat struktural (catatan: penghitungan nasional oleh BKN). Jadi untuk hasil perhitungan baru dirilis mulai tahun 2018. Yang mana untuk tahun 2018 target IP ASN sebesar 82,06 terealisasi 62,00 dan pada tahun 2019 target IP ASN 84,07 terealisasi 77,50 dan tahun 2020 target IP ASN 87,36 dengan realisasi 78,06. Sementara untuk tahun 2021 penilaian IP ASN sementara masih menggunakan hasil nilai tahun 2020 sebesar 78,06 karena belum ada rilies dari Badan Kepegawaian Negara (BKN).

2.3.3.5. Penelitian dan Pengembangan

Penyelenggaraan inovasi daerah bertujuan untuk mempercepat terwujudnya kesejahteraan masyarakat melalui peningkatan pelayanan publik; pemberdayaan dan peran serta masyarakat; dan peningkatan daya saing daerah. Dalam rangka terwujudnya visi Kabupaten Klaten yang maju, mandiri dan berdaya Saing , Pemerintah Kabupaten mendorong Organisasi Perangkat Daerah (OPD) untuk melaksanakan inovasi daerah. Pencapaian target penelitian dan pengembangan di Kabupaten Klaten sampai dengan tahun 2021 adalah 191 % dengan target di RPJMD jumlah kegiatan inovasi daerah yang dilaksanakan sampai dengan tahun 2021 adalah 22 inovasi terlaksana 42 inovasi dengan rincian inovasi yang terlaksana sebagaimana yang ada dalam Tabel. Inovasi daerah yang diselenggarakan OPD sesuai dengan arah kebijakan tahunan dalam RKPD dan Program Unggulan Pemerintah Kabupaten Klaten yaitu penguatan ekonomi lokal dan iklim investasi; pengurangan tingkat kemiskinan dan pengangguran; peningkatan kualitas sumber daya manusia; peningkatan kelestarian lingkungan hidup, sumber daya alam dan pengurangan resiko bencana; peningkatan kualitas pelayanan publik dan pemerataan kualitas dan kuantitas infrastruktur tabel dibawah ini.



Tabel 2.115
Capaian Inovasi Daerah Kabupaten Klaten Tahun 2021

| No | Nama Inovasi | Deskripsi Singkat Inovasi | Nama OPD |
|----|---|---|------------------------|
| 1 | E-RM | rekam medis berbasis elektronik | Puskesmas Gantiwarno |
| 2 | TOMBO ATI (Temukan Orang Batuk, Obati Sampai Sembuh) | Perubahan dilakukan berdasarkan hasil evaluasi bahwa inovasi harus memberi input dan output. SUKA SUSU hanya sebatas menemukan Suspect TB, sehingga dilakukan perkembangan menjadi TOMBO ATI yang nantinya kader ikut memantau pengobatan TB | Puskesmas Wonosari I |
| 3 | Aplikasi Data Vendor | Aplikasi ini bertujuan untuk mendapatkan informasi terkait dengan profil penyedia yang mendapatkan paket pekerjaan di Kabupaten Klaten | Setda Kabupaten Klaten |
| 4 | Program Bincang Klaten Bersinar | streaming dialog interaktif di studia LPPL RSPD Klaten | Setda Kabupaten Klaten |
| 5 | Program Sistim Manajemen Administrasi Desa atau Smard | Program ini bertujuan untuk meningkatkan efektifitas layanan kependudukan dengan mendekatkan layanan berbasis pemerintahan desa. | Disdukcapil |
| 6 | ADEK MANJA (Antar Dokumen KTP-ELKIA Aman Terjaga) | Pengambilan Dokumen KTP-el dan KIA ajuan Online ataupun perekaman pemula via Ojek Online, yang biaya ongkirnya di tanggung oleh pemohon / yang bersangkutan. | Disdukcapil |
| 7 | Pojok Konsultasi Perencanaan Pembangunan, Peraturan Desa dan Masyarakat | Perencanaan Pembangunan Partisipatif merupakan pola pendekatan perencanaan pembangunan yang melibatkan peran serta masyarakat pada umumnya bukan saja sebagai obyek tetapi sekaligus sebagai subyek pembangunan, sehingga nuansa yang dikembangkan dalam perencanaan pembangunan benar-benar dari bawah. Meskipun demikian perencanaan pembangunan melibatkan semua unsur/komponen yang ada dalam masyarakat tanpa membeda bedakan golongan dan status social dan pendidikan tersebut merupakan langkah positif yang patut untuk dicermati dan dikembangkan secara berkesinambungan | Kec. Wedi |
| 8 | Jambu Carlin (Pinjam Buku Cara Online) | Peminjaman buku secara online, dasar hukum Peraturan Kepala Dinas Arsip dan Perpustakaan Kabupaten Klaten Nomor 62 Tahun 2021 tanggal 29 Juli 2021 tentang program inovasi perpustakaan pinjam buku cara online. Jambu Carlin adalah kepanjangan dari Pinjam Buku Cara On line. masyarakat untuk pinjam buku tidak harus datang ke Kanjengan, cukup | Dispersip |



| No | Nama Inovasi | Deskripsi Singkat Inovasi | Nama OPD |
|----|--|---|---------------|
| | | cari nomor WhatsApp petugas, pilih buku yang diminati langsung klik. Besok buku sudah dikirim petugas dan gratis. | |
| 9 | Pear Manis (perbaikan Arsip Masyarakat dan Instansi) | Dasar inovasi ini adalah Peraturan Kepala Dinas Arsip dan Perpustakaan Nomor 77 Tahun 2021. Tujuannya adalah untuk penyelamatan dan perlindungan arsip vital, arsip terjaga dan arsip statis milik warga masyarakat dan instansi | Dispersip |
| 10 | SEROJA (Sekali Proses semua jadi) | Inovasi SEROJA Merupakan pengembangan dan penyempurnaan Inovasi sebelumnya, Inovasi sebelumnya untuk pengurusan dokumen administrasi kependudukan dilakukan per satuan dokumen, tetapi dengan Inovasi seroja maka penduduk akan mendapatkan dokumen administrasi kependudukan dengan sistem paket. Penduduk yang mengurus satu dokumen kependudukan akan mendapatkan dokumen lainnya apabila ada perubahan elemen data. Namun apabila karena rusak atau hilang maka dokumen adminduk yang didapatkan hanya yang hilang/rusak. | Disdukcapil |
| 11 | MLB Payment Point | Optimalisasi penerimaan pajak MLB dengan memberikan kemudahan pembayaran pajak MLB berupa kerjasama BPKD dan Bank Jateng melalui pembukaan pelayanan pembayaran di wilayah Kecamatan Kemalang. | BPKPAD |
| 12 | Pembentukan Sistem Layanan Rujukan Sosial (SLRT) dan Pusat Kesejahteraan Sosial (PUSKESOS) | Layanan satu pintu Permasalahan Sosial di masyarakat, jenis aduan: a) layanan duan. B) layanan konsultasi. C) layanan program rujukan. D) penanganan pemerlu pelayanan kesejahteraan sosial (PPKS/PMKS) | DISSOSP3APPKB |
| 13 | INTIP (Informasi Tata Cara Dan Syarat Perizinan) | Inovasi pelayanan berupa aplikasi scan barcode yang berisi persyaratan dan form perizinan yang dilayani di DPMPSTSP Kabupaten Klaten, Sehingga dapat mempermudah masyarakat dalam mendapatkan informasi seputar syarat perizinan | DPMPSTSP |
| 14 | Geoportal Klaten | Katalog data dan informasi geospasial dalam format asli maupun format cetak untuk berbagi pakai data spasial | DPU PR |
| 15 | Sistem Informasi Tata Ruang (SITARU) | Sistem Informasi penataan ruang kabupaten klaten berbasis Web GIS yang berisi data-data geospasial tata ruang yang dapat diakses secara online | DPU PR |



| No | Nama Inovasi | Deskripsi Singkat Inovasi | Nama OPD |
|----|--|---|------------------------|
| 16 | Sistem Informasi Ketenagakerjaan dan Industri (SIKENDI) | SIKENDI Merupakan Inovasi pelayanan publik di Disperinaker yang mencakup : a) Pelayanan pembuatan kartu AK-1. b) Pelayanan perpanjangan kartu AK-1. c) Informasi lowongan kerja yang memungkinkan pencari kerja bisa melamar lowongan kerja tersebut secara online. d) Informasi ketenagakerjaan yang meliputi informasi pelatihan, bimbingan karir dan kewirausahaan. e) Pelayanan pengaduan hubungan industrial (PHI) | Disperinaker |
| 17 | E-SKM | aplikasi yang digunakan untuk mengukur tingkat kepuasan masyarakat terhadap pelayanan Sekretariat Daerah Kabupaten Klaten dapat diakses di https://skm.klatenkab.go.id | Setda Kabupaten Klaten |
| 18 | Wisata " Nang Sawah Jungkare (Wisata + kuliner) | desa wisata | Kec. Karanganom |
| 19 | Soto Sawah Bangkok (kuliner) | desa wisata kuliner | Kec. Karanganom |
| 20 | Blanceran Createv (Desa Digital) | Desa Digital | Kec. Karanganom |
| 21 | Taman Koplak Andong (wisata taman + Kuliner) | desa wisata | Kec. Karanganom |
| 22 | Cla - 10 Ecoprint (Produk Ecoprint) | Produk ecoprint | Kec. Karanganom |
| 23 | Menoro Baskoro + Tugu waseso | desa wisata | Kec. Karanganom |
| 24 | Desa Wisata Edukasi (Beras Organik+ Kolam Renang+ Magot) | desa wisata | Kec. Karanganom |
| 25 | Taman Desa Pondok (Kuliner) | desa wisata | Kec. Karanganom |
| 26 | Latar Ombo Taman Ngeloregrejo | desa wisata | Kec. Karanganom |
| 27 | Nomer WA Khusus Pelayanan PATEN | Memberikan informasi secara cepat, mudah, efisien dan efektif kepada masyarakat yang membutuhkan pelayanan | Kec. Jogonalan |



| No | Nama Inovasi | Deskripsi Singkat Inovasi | Nama OPD |
|----|---|--|-----------------|
| 28 | Kumis (Kunjungan Miskin) | Mengunjungi Warga Miskin guna silaturahmi dan menyerap masukan/aspirasi dan pemberian sembako | Kec. Polanharjo |
| 29 | Gebrak Polis (Gerakan Bersama Kecamatan Polanharjo Peduli Stunting) | Penanggulangan Stunting di Kecamatan Polanharjo | Kec. Polanharjo |
| 30 | Kecamatan Malu Sampah | Memberikan kesadaran dan kepedualian sampah terutama dalam pembuangan sampah sembarangan bagi warga masyarakat di kecamatan dan di luar kecamatan dan mendorong masyarakat agar memanfaatkan sampah untuk meningkatkan pendapatan warga | Kec. Polanharjo |
| 31 | DALTARU | Sistem Aplikasi Pengendalian Pemanfaatan Ruang Berbasis Android untuk laporan ketidaksesuaian pemanfaatan ruang | DPU PR |
| 32 | Bilik Pendampingan Administrasi Desa | Pendampingan administrasi desa guna mempermudah desa untuk beronsultasi agar pembangunan desa berjalan dengan baik. | Kec. Jatinom |
| 33 | MANTEP LUR (Mencatatkan Perkawinan Dapat Dokumen Lengkap Langsung Meluncur) | Proses Pelayanan mencatatkan perkawinan non muslim di kantor dinas dukcapil mendapatkan dokumen lengkap yaitu Akta Perkawinan, KTP-EL pasangan suami-istri, KK dengan perubahan elemen pada status, dan KK baru untuk kedua orang tua mempelai jika kedua mempelai berasal dari klaten. Produk Dokumen yang di dapat dari Inovasi Mantap Lur sebanyak 6 Dokumen (jika pasangan mempelai penduduk klaten), berupa KK pasangan mempelai, KK kedua orangtua mempelai, 2 KTP-el pasangan mempelai dengan status baru, Akta Perkawinan. | Disdukcapil |
| 34 | TANDUK KATAH (Penerbitan Dokumen Kependudukan Setelah Akad Nikah) | Penerbitan Dokumen Kependudukan Bagi Penduduk Kabupaten Klaten yang telah mendapatkan Buku Nikah dari Kantor Urusan Agama Kecamatan di Wilayah Kabupaten Klaten. Produk Dokumen yang di dapat dari Inovasi Tanduk Katah dari Dinas Dukcapil berupa : KK Pasangan mempelai, 2 KK kedua orang tua mempelai, 2 KTP-el pasangan mempelai. Produk dari KUA : Buku Nikah pasangan mempelai | Disdukcapil |
| | LARADAKU (Layanan Cerai Mendapatkan Dokumen Status Baru) | Pelayanan adminduk bagi penduduk klaten yang telah sah bercerai akan mendapatkan langsung dokumen status baru dengan mendapatkan ktp-el status baru, dan KK dengan status baru yaitu cerai hidup. Produk Dokumen yang di dapat dari Inovasi Lara Daku dari Dinas Dukcapil | Disdukcapil |



| No | Nama Inovasi | Deskripsi Singkat Inovasi | Nama OPD |
|----|---|--|---------------------|
| | | berupa : KK Kedua belah pihak, 2 KTP-el kedua belah pihak dengan status baru cerai hidup. Produk dari PA : Akta Perceraian. | |
| 35 | Sistem Informasi Manajemen Penggunaan Gelar dan Ijin Belajar (SIMGUMELAR) | aplikasi untuk monitoring penggunaan gelar dan izin belajar | BKPSDM |
| 36 | Sistem Informasi Presensi Abdi Satya Negara (SAENAGA) | aplikasi dengan menggunakan gawai secara online digunakan sebagai perangkat pendukung presensi elektronik manual (finger print) | BKPSDM |
| 37 | Aplikasi 9 Mata Pajak | Aplikasi berisi data 9 pajak daerah selain PBB dan BPHTB | BKPAD |
| 38 | Pelayanan Payment Point | Kemudahan pembayaran pajak MBLB (Galian Gol C) untuk mempermudah pembayaran dengan membuka pelayanan Payment Point bekerjasama dengan Bank Jateng | BKPAD |
| 39 | Program Satu Hari Dua Berita atau Sariduta | Program ini bertujuan untuk meningkatkan efektifitas penyebaran informasi dengan menjaga konsistensi pemberitaan pemerintah. Tema pemberitaan didasarkan agenda setting berbasis perencanaan daerah. | DisKominfo |
| 40 | Pembuatan Pupuk cair | Program pembuatan pupuk cair | Dinas Kesehatan |
| 41 | Program Sekolah Sungai | Program ini merupakan gerakan sadar lingkungan berbasis masyarakat (social capital) untuk menjaga sungai dari pencemaran dan memberi nilai manfaat kehidupan yang sebesar-besarnya bagi masyarakat. | BPBD |
| 42 | Nomer WA Khusus Pelayanan PATEN | Memberikan informasi secara cepat, mudah, efisien dan efektif kepada masyarakat yang membutuhkan pelayanan | Puskesmas Jogonalan |

Sumber: Bappeda Litbang Kabupaten Klaten, 2022

2.4. Aspek Daya Saing Daerah

2.4.1. Fokus Kemampuan Ekonomi Daerah

Tingkat kesejahteraan rumah tangga dapat diukur melalui besarnya pendapatan dan konsumsi/ pengeluaran rumah tangga. Pengeluaran makanan dan bukan makanan dapat menggambarkan bagaimana masyarakat mengalokasikan kebutuhan rumah tangganya, semakin tinggi pendapatan, maka semakin tinggi pula pengeluaran rumah tangga. Pemenuhan kebutuhan makanan cenderung menurun, dimana pada tahun 2017 sebesar 51,21%, meningkat menjadi 49,92 % di tahun 2021. Sebaliknya untuk pemenuhan non makanan pada tahun 2017 sebesar 48,79%, meningkat menjadi 50,08 % ditahun 2021.

Rata-rata Pengeluaran Penduduk Menurut Pengeluaran Makanan dan Non Makanan Tahun 2017-2021 disajikan pada tabel dibawah ini.

Tabel 2.116
Rata-Rata Pengeluaran Penduduk Menurut Pengeluaran Makanan dan Non Makanan di Kabupaten Klaten Tahun 2017-2021

| Rata-rata Pengeluaran Penduduk | Tahun | | | | |
|--------------------------------|--------|--------|--------|--------|--------|
| | 2017 | 2018 | 2019 | 2020 | 2021 |
| 1. Makanan | 51,21 | 48,07 | 47,15 | 49,86 | 49,92 |
| 2. Non Makanan | 48,79 | 51,93 | 52,86 | 50,14 | 50,08 |
| Jumlah | 100.00 | 100.00 | 100.00 | 100.00 | 100.00 |

Sumber: BPS Kabupaten Klaten, 2022

2.4.1.1. Pariwisata

Pengembangan pariwisata Kabupaten Klaten dilihat dari Produk Pariwisata mencakup:

1. Jenis Kekayaan Wisata Alam

Jenis kekayaan wisata alam di Kabupaten Klaten antara lain: Deles Indah, Gunung Watu Prau, Pegunungan Kidul, Kawasan Keunikan batuan dan fosil., Umbul Pelem dan Umbul Manten.

2. Jenis Kekayaan Wisata Budaya

Jenis kekayaan wisata budaya di Kabupaten Klaten antara lain: Candi Plaosan, Candi Lumbung, Candi Bubrah, Candi Asu (Gana), Candi Sojiwan, Candi Merak, Candi Karangnongko, Candi Sewu, Masjid Jimbung, Masjid Golo, Masjid Jawi, Makam Syech Domba, Makam Syeh Kewel, Makam Ki Ageng Gribig, Makam Ronggowarsito, Situs Kaliworo, dan Situs Wonoboyo, Makam Sunan Pandanaran, dan Makam Kyai Mlati.

3. Tempat Bersejarah

Tempat bersejarah yang ada di Kabupaten Klaten diantaranya: Monumen Juang 45 Klaten, Monumen PARATA MBKD Pos X-I, Museum Gula Jawa Tengah di Jogonalan, Monumen Patung Kemerdekaan Soekarno, Goa Jepang dan Pesanggrahan Pakubuwono di Deles.

4. Jumlah Obyek Wisata dan Pengunjung

Perkembangan jumlah obyek wisata dan pengunjung di Kabupaten Klaten dalam kurun waktu Tahun 2016-2020 menunjukkan peningkatan. Data selengkapnya dapat dilihat pada Tabel dibawah ini.

Tabel 2.117
Jumlah Obyek Wisata, Pengunjung, Lama Tinggal dan Rata-rata
Pengeluaran Wisatawan Nusantara (Wisnus) dan Wisatawan Mancanegara
(Wisman) Tahun 2017-2021

| Tahun | Jumlah Obyek Wisata (obyek) | Pengunjung (orang) | | Lama Tinggal (hari) | | Rata-rata Pengeluaran (Rp.000) | |
|-------|-----------------------------|--------------------|---------|---------------------|--------|--------------------------------|--------|
| | | Wisnus | Wisman | Wisnus | Wisman | Wisnus | Wisman |
| 2017 | 82 | 2.224.294 | 190.686 | 1 | 1 | 1.000 | 2.000 |
| 2018 | 82 | 2.483.945 | 222.373 | 1 | 1 | 1.000 | 2.000 |
| 2019 | 82 | 3.883.024 | 183.559 | 1 | 1 | 1.200 | 2.500 |
| 2020 | 82 | 1.399.167 | 22.199 | 1 | 1 | 1.000 | 1.500 |
| 2021 | 82 | 1.632.085 | 463 | 1 | 1 | 1.000 | 1.500 |

Sumber: Dinas Pariwisata, Pemuda dan Olah Raga Kabupaten Klaten, 2022

Berdasarkan tabel diatas dapat dilihat bahwa jumlah pengunjung obyek wisata pada tahun 2017-2019 mengalami kenaikan dan didominasi oleh wisatawan nusantara. Sedangkan wisatawan mancanegara relatif lebih sedikit karena wisatawan mancanegara lebih banyak berkunjung ke Candi Prambanan. Kenaikan jumlah pengunjung disebabkan adanya penataan di beberapa obyek wisata dan naiknya jumlah pengunjung pada beberapa perayaan seperti Maleman, Syawalan dan Yaa-Qowiyyu. Namun pada tahun 2020 mengalami penurunan karena banyak obyek wisata yang tidak beroperasi akibat dampak dari wabah Covid-19 dan diterapkannya kebijakan pemerintah berupa Pembatasan Sosial Berskala Besar (PSBB). Namun demikian pada tahun 2021 sudah mengalami peningkatan jumlah pengunjung meskipun belum signifikan, karena pada awal tahun 2021 diterapkan kebijakan pemerintah berupa Pemberlakuan Pembatasan Kegiatan Masyarakat (PPKM) darurat, dan pertengahan tahun obyek wisata sudah bisa dibuka kembali walaupun dengan penerapan protokol kesehatan yang ketat di setiap obyek wisata. Namun demikian, untuk event-event pariwisata tingkat Kabupaten hanya diadakan secara terbatas di tingkat desa/ kecamatan.

Sedangkan di sisi lama tinggal wisatawan nusantara rata-rata hanya satu hari dan untuk wisatawan mancanegara rata-rata hanya 1 hari. Hal ini disebabkan kebanyakan para wisatawan, baik nusantara maupun mancanegara hanya sekedar berkunjung di tempat obyek wisata saja dan lebih menyukai menginap di Yogyakarta ataupun Surakarta. Ke depannya perlu ada pengembangan obyek wisata baru supaya jumlah kunjungan wisata semakin meningkat serta lama kunjungan wisatawan pun semakin lama.

Demikian juga dengan rata-rata pengeluaran relatif belum begitu besar. Untuk wisatawan nusantara hanya berkisar antara Rp. 750.000.- s/d Rp.1.200.000.-

dan wisatawan mancanegara berkisar Rp.1.500.000.- s/d Rp.2.500.000.-. Sumbangan Sektor Pariwisata Terhadap PAD Tahun 2017-2021 disajikan pada tabel dibawah ini.



Tabel 2.118
Sumbangan Sektor Pariwisata Terhadap PAD Kabupaten Klaten Tahun 2017-2021

| No | Jenis Obyek Wisata Perayaan | Target (Rp. 000) | | | | | Realisasi (Rp.000) | | | | |
|----|-----------------------------|------------------|------------------|------------------|----------------|---------------------|--------------------|------------------|------------------|---------------------|--------------------|
| | | 2017 | 2018 | 2019 | 2020 | 2021 | 2017 | 2018 | 2019 | 2020 | 2021 |
| 1 | Perayaan Padusan | 52.500 | 57.500 | 63.250 | 0 | 0 | 57.500 | 58.000 | 64.005 | 0 | 0 |
| 2 | Perayaan Maleman | 28.000 | 28.000 | 30.800 | 0 | 0 | 28.000 | 28.000 | 30.800 | 0 | 0 |
| 3 | Perayaan Syawalan | 51.700 | 53.000 | 58.300 | 0 | 0 | 52.500 | 53.000 | 58.500 | 0 | 0 |
| 4 | Perayaan Yaqowiyu | 0 | 0 | 0 | 0 | 0 | 0 | 0 | 0 | 0 | 0 |
| 5 | Deles Indah | 14.000 | 25.000 | 25.000 | 0 | 0 | 15.600 | 11.800 | 4.200 | 0 | 0 |
| 6 | OMAC | 600.000 | 1.680.500 | 1.730.500 | 450.000.000 | 350.000.000 | 739.919 | 953.500 | 1.689.580 | 265.788 | 464.890.000 |
| 7 | Jombor Permai | 65.000 | 68.000 | 74.800 | 400.000.000 | 100.000.000 | 68.050 | 71.750 | 67.175 | 423.235 | 139.920.000 |
| 8 | Makam Pandanaran | 114.000 | 180.000 | 180.000 | 65.600.000 | 65.600.000 | 144.500 | 143.700 | 161.700 | 100.400 | 96.400.000 |
| 9 | Makam Ronggowarsito | 1.800 | 2.000 | 2.200 | 0 | 0 | 2.000 | 2.050 | 2.435 | 0 | 0 |
| 10 | Pemandian Jolotundo | 24.200 | 77.000 | 84.700 | 45.765.000 | 50.000.000 | 50.170 | 81.820 | 120.065 | 45.765 | 63.095.000 |
| 11 | Candi Plaosan | 50.000 | 100.000 | 110.000 | 0 | 0 | 80.454 | 220.227 | 153.027 | 0 | 51.371.683 |
| 12 | Candi Sojiwan | | | | 0 | | | | | | 2.391.076 |
| 13 | Makam Ki Ageng Gribig | 3.000 | 3.000 | 3.300 | 0 | | 3.030 | 3.041 | 4.030 | 0 | 0 |
| 14 | Lain-lain | 21.350 | 21.350 | 21.350 | 10.000 | 10.000.000 | 13.450 | 10.980 | 28.880 | 216.774,52 | 6.865.000 |
| 15 | Penyewaan GOR | | | | | 40.000.000 | | | | | 12.867.000 |
| | Jumlah | 1.025.550 | 2.295.350 | 2.384.200 | 971.365 | 615.6000.000 | 1.255.173 | 1.637.868 | 2.384.397 | 1.051.962,52 | 837.799.759 |

Sumber: Dinas Kebudayaan, Pemuda Olah Raga dan Pariwisata Kabupaten Klaten, 2022

Berdasarkan tabel tersebut diatas, terlihat bahwa kontribusi sektor pariwisata terhadap PAD pada tahun 2017–2021 relatif mengalami kenaikan jika dibandingkan antara realisasi dan target yang rata-rata sudah melebihi target, namun pada tahun 2018 realisasi belum memenuhi target dikarenakan belum optimalnya pemasaran dan promosi pariwisata, pengembangan destinasi wisata, masih perlunya peningkatan kapasitas sumber daya manusia di bidang kepariwisataan khususnya petugas pendamping/*Guide*, serta perlunya perhatian terkait isu pelestarian lingkungan dalam pembangunan destinasi pariwisata.

Dengan ditetapkannya Kawasan Strategis Pariwisata Nasional Borobudur-Yogyakarta-Prambanan (KSPN-BYP) dan dengan adanya rencana pembangunan jalan tol Solo-Yogya sebagai program prioritas nasional, diharapkan daerah dapat menangkap peluang tersebut untuk menjadikan Kabupaten Klaten sebagai daerah tujuan wisata, melalui pemaketan pariwisata berbasis kawasan bekerjasama dengan biro perjalanan pariwisata.

Namun demikian adanya wabah pandemi *Covid-19* dan penerapan Pembatasan Sosial Berskala Besar (PSBB) serta Pemberlakuan Pembatasan Kegiatan Masyarakat (PPKM) darurat sangat berdampak pada sektor pariwisata dan ekonomi kreatif yang melibatkan berbagai sektor, baik sektor pariwisata, pertanian, perdagangan, industri, tenaga kerja dan jasa (perhotelan, restoran, transportasi dll), yang otomatis sangat mempengaruhi tingkat kunjungan dan lama tinggal wisatawan baik wisatawan domestik maupun mancanegara. Menurunnya Pendapatan Asli Daerah, melambatnya tingkat pertumbuhan ekonomi, serta meningkatnya angka pengangguran bagi pelaku industri pariwisata dan pelaku usaha, dikarenakan menurunnya tingkat pendapatan masyarakat serta situasi dan kondisi yang tidak memungkinkan untuk membuka tempat wisata maupun untuk berwisata. Untuk mengatasi permasalahan tersebut diperlukan adanya pelatihan-pelatihan (pelatihan guide, manajemen pariwisata, penguatan kelembagaan, pengembangan dan peningkatan kualitas SDM dll), peningkatan promosi pariwisata, penataan kembali obyek wisata berbasis kawasan. penguatan kelembagaan kepariwisataan (Pokdarwis, ASITA, Travel agent, pengembangan Tourist Information Centre), menggelar event-event unggulan daerah yang spektakuler. perlu adanya pemaketan pariwisata serta pengembangan desa wisata. Pengembangan pariwisata Kabupaten Klaten dapat dilihat antara lain dari produk wisata.

2.4.1.2. Pertanian

Penggunaan lahan di Kabupaten Klaten meliputi lahan sawah dan lahan bukan sawah. Lahan sawah pertanian di Kabupaten Klaten luasnya mencapai 34.469,31 Ha yang tersebar di seluruh wilayah Kabupaten Klaten. Untuk lahan non

sawah di Kabupaten Klaten terdiri dari penggunaan lahan industri, perdagangan dan perkantoran, permukiman, hutan, ladang/ tegalan dan perairan.

Penggunaan lahan pertanian selama 5 (lima) tahun terakhir yaitu Tahun 2017-2021 terjadi perubahan pola penggunaan lahan sawah irigasi. Perubahan luas Kabupaten Klaten secara administrasi menjadi 70.152,02 Ha di tahun 2020, hal ini berdasarkan pada hasil pengecekan lapangan dan peta administrasi yang mendapat persetujuan Badan Informasi Geospasial (BIG) serta kesepakatan dengan Kementerian ATR/BPN. Sebaran penggunaan lahan di Kabupaten Klaten dapat dilihat pada table berikut.

Tabel 2.119
Penggunaan Lahan di Kabupaten Klaten Tahun 2017-2021

| No | Kecamatan | Permukiman | Industri, Perdagangan dan Perkantoran | Hutan | Ladang/ Tegalan | Sawah | Perairan | Jumlah |
|---------------|----------------|------------------|--|-----------------|--------------------|------------------|---------------|------------------|
| 1 | Prambanan | 1.074,74 | 38,23 | 0 | 12.0 | 1,219.63 | 4.49 | 2.609,45 |
| 2 | Gantiwarno | 707,22 | 0,00 | 0 | 153.0 | 1,607.50 | 1.59 | 2.644,44 |
| 3 | Wedi | 930,73 | 0,00 | 0 | 18.0 | 1,540.83 | 0.47 | 2.625,54 |
| 4 | Bayat | 1.860,02 | 0,00 | 631,17 | 784.1 | 808.44 | 205.98 | 4.209,96 |
| 5 | Cawas | 1.174,09 | 0,00 | 0 | 46.0 | 2,135.67 | 0.51 | 3.593,53 |
| 6 | Trucuk | 1.382,45 | 3,92 | 0 | 0.0 | 1,870.31 | 1.09 | 3.468,50 |
| 7 | Kalikotes | 598,36 | 1,74 | 17,55 | 4.0 | 708.03 | 7.50 | 1.410,76 |
| 8 | Kebonarum | 256,63 | 12,35 | 0 | 0.0 | 702.34 | 0.79 | 1.041,62 |
| 9 | Jogonalan | 1.058,27 | 27,40 | 0 | 1.0 | 1,467.07 | 0.33 | 2.759,92 |
| 10 | Manisrenggo | 1.168,64 | 0,00 | 0 | 136.4 | 1,429.69 | 2.37 | 3.060,27 |
| 11 | Karangnongko | 1.133,70 | 0,00 | 0 | 698.5 | 722.91 | 0.50 | 2.949,16 |
| 12 | Ngawen | 652,81 | 0,53 | 0 | 8.0 | 1,019.13 | 0.67 | 1.845,49 |
| 13 | Ceper | 866,14 | 173,89 | 0 | 7.0 | 1,402.95 | 0.62 | 2.576,67 |
| 14 | Pedan | 797,16 | 7,78 | 0 | 307.3 | 836.19 | 0.41 | 1.999,90 |
| 15 | Karangdowo | 844,79 | 0,00 | 0 | 69.0 | 2,043.97 | 1.77 | 3.080,70 |
| 16 | Juwiring | 940,46 | 19,85 | 0 | 12.0 | 1,934.76 | 0.65 | 3.090,02 |
| 17 | Wonosari | 931,84 | 8,76 | 0 | 13.0 | 2,126.87 | 0.65 | 3.340,05 |
| 18 | Delanggu | 601,90 | 26,42 | 0 | 1.0 | 1,254.43 | 13.38 | 2.003,01 |
| 19 | Polanharjo | 560,65 | 11,88 | 0 | 36.0 | 1,732.86 | 10.29 | 2.521,57 |
| 20 | Karanganom | 727,02 | 8,14 | 0 | 0.0 | 1624.48 | 1.82 | 2.561,67 |
| 21 | Tulung | 1.007,36 | 4,01 | 0 | 465.5 | 1665.70 | 5.37 | 3.443,99 |
| 22 | Jatinom | 1.361,19 | 0,00 | 0 | 1,538.1 | 572.01 | 0.27 | 3.710,97 |
| 23 | Kemalang | 2.376,44 | 0,00 | 901,22 | 1,847.8 | 25.43 | 0.04 | 6.018,93 |
| 24 | Klaten Selatan | 673,24 | 5,30 | 0 | 0.0 | 766.47 | 1.17 | 1.509,11 |
| 25 | Klaten Tengah | 606,04 | 26,54 | 0 | 1.0 | 277.14 | 0.35 | 959,45 |
| 26 | Klaten Utara | 742,94 | 52,48 | 0 | 39.9 | 276.25 | 0.55 | 1.117,35 |
| Jumlah | | 25.034,83 | 429,21 | 1.549,94 | 6.198,60 | 31.771,06 | 263,63 | 70.152,02 |

Sumber: Luas ladang/ tegalan, sawah, perairan DPKPP Kab. Klaten, 2022

Lahan Perlindungan Pertanian Pangan Berkelanjutan/ LP2PB seluas 32.451 Ha telah ditetapkan dalam Perda Nomor 11 Tahun 2011 tentang Rencana Tata Ruang Wilayah (RTRW) khususnya peruntukan sawah lestari daerah. Dengan adanya LP2PB tersebut, alih fungsi lahan pertanian dapat dikendalikan dengan rata-rata perubahan lahan pertanian 56 Ha di luar LP2PB. Setiap tahun luas perubahan penggunaan tanah pertanian ke non pertanian selalu terjadi sebagaimana dapat dilihat pada tabel dibawah ini.

Tabel 2.120
Luas Perubahan Penggunaan Tanah Pertanian Ke Non Pertanian Menurut Penggunaannya di Kabupaten Klaten Tahun 2017-2021

| Tahun | Dari Sawah & Tegalan (Ha) | Peruntukkan Bangunan Tanah (Ha) | | | | Jumlah (Ha) |
|-------|---------------------------|---------------------------------|----------|------------|--------|-------------|
| | | Perumahan | Industri | Perusahaan | Jasa | |
| 2017 | 45,761 | 40,298 | 4,515 | 0 | 0,948 | 45,761 |
| 2018 | 1.078,30 | 286,1 | 791,5 | 0 | 0,7 | 1.078,30 |
| 2019 | 81,60 | 55,5 | 18,2 | 0,4 | 7,5 | 81,60 |
| 2020 | 93,18 | 56,1 | 10,33 | 25,52 | 1,23 | 93,18 |
| 2021 | 90,7141 | 56,0902 | 7,8797 | 25,5163 | 1,2279 | 90,7141 |

Sumber: DPKPP Kab. Klaten, 2022

Pengembangan pola pertanian terpadu yang merupakan integrasi antara bidang tanaman pangan, bidang peternakan, dan bidang perikanan dilakukan untuk mengatasi perubahan lahan dan mengganti produksi pertanian yang hilang akibat perubahan lahan pertanian. Integrasi tersebut diharapkan dapat mewujudkan Kawasan Agropolitan di masa mendatang. Perkembangan produksi dan produktivitas tanaman pangan Tahun 2017 - 2021 disajikan pada tabel dibawah ini

Tabel 2.121
Perkembangan Produksi dan Produktivitas Tanaman Pangan Kabupaten Klaten Tahun 2017-2021

| No | Jenis Komoditas | 2017 | | 2018 | | 2019 | | 2020 | | 2021 | |
|----|-----------------|----------------|--------------------|----------------|--------------------|----------------|--------------------|----------------|--------------------|----------------|--------------------|
| | | Produksi (Ton) | Provitasi (Kwt/ha) | Produksi (Ton) | Provitasi (Kwt/ha) | Produksi (Ton) | Provitasi (Kwt/ha) | Produksi (Ton) | Provitasi (Kwt/ha) | Produksi (Ton) | Provitasi (Kwt/ha) |
| 1 | Padi | 380.268 | 51,41 | 459.044 | 62,19 | 380.268 | 51,41 | 459.044 | 62,19 | 480.024 | 65,48 |
| 2 | Jagung | 90.343 | 81,50 | 81.981 | 79,66 | 90.343 | 81,50 | 81.981 | 79,66 | 88.538 | 80,73 |
| 3 | Kedelai | 4.440 | 19,87 | 7.026 | 19,76 | 4.440 | 19,87 | 7.026 | 19,76 | 1.998 | 15,67 |
| 4 | Kacang Tanah | 1.527 | 16,79 | 1.816 | 14,01 | 1.527 | 16,79 | 1.816 | 14,01 | 1.087 | 15,23 |
| 5 | Kacang Hijau | 285 | 12,50 | 81 | 11,31 | 285 | 12,50 | 81 | 11,31 | 1.542 | 14,79 |
| 6 | Ubi Kayu | 9.778 | 224,99 | 9.370 | 261,80 | 9.778 | 224,99 | 9.370 | 261,80 | 15.155 | 242,32 |
| 7 | Ubi Jalar | 251 | 119,28 | 297 | 103,67 | 251 | 119,28 | 297 | 103,67 | 266 | 136,65 |

Sumber: DPKPP Kab. Klaten, 2022

Tantangan yang harus dihadapi dalam pertanian tanaman pangan ini adalah berkurangnya luas lahan pertanian, terjadinya puso dan serangan Organisme Pengganggu Tanaman (OPT), terutama Wereng Batang Coklat (WBC), tikus, penggerek batang dan sundep. Sehingga hal ini juga berpengaruh terhadap produksi dan produktivitas tanaman pangan terutama padi. Upaya peningkatan produksi pertanian tanaman pangan dilakukan melalui pengembangan dan penggunaan bibit unggul serta pengaplikasian teknologi terapan bidang pertanian.

Perkebunan menjadi salah satu sektor pada urusan pertanian dengan komoditas utama terdiri dari tembakau rajangan, tembakau asepan, tembakau Vorstenland, kelapa dalam, kelapa hibrida, kelapa deres, kopi arabica, kopi robusta, cengkeh, lada, tebu. Khusus untuk tembakau Vorstenland dalam 2 (dua) tahun terakhir sudah tidak diproduksi lagi.

Komoditas andalan dan unggulan adalah Tembakau Rajangan, dimana produksi tertinggi dicapai pada Tahun 2019 sebesar 2.038,14 Ton dan Tembakau Asepan produksi tertinggi juga dicapai pada Tahun 2019 sebesar 1.487,05 Ton. Untuk produksi tembakau Rajangan dan Asepan pada tahun 2021 mengalami penurunan dikarenakan faktor cuaca yang kurang mendukung dimana curah hujan tinggi sehingga banyak tanaman tembakau yang gagal panen atau produksinya menurun. Sedangkan untuk produksi tebu di tahun 2021 menurun sangat tajam karena banyak petani yang sudah tidak menanam tebu lagi disebabkan pabrik gula Gondang Winangun sudah tidak beroperasi lagi.

Tabel 2.122
Produksi Perkebunan di Kabupaten Klaten Tahun 2017-2020

| No | Jenis Komoditas | Produksi (Ton) | | | | |
|----|----------------------|----------------|----------|-----------|-----------|----------|
| | | 2017 | 2018 | 2019 | 2020 | 2021 |
| 1 | Tembakau Rajangan | 1.233,53 | 1.147,27 | 2.038,14 | 2.038,13 | 1.567,45 |
| 2 | Tembakau Asepan | 1.070,72 | 1.073,05 | 1.487,05 | 1.487,00 | 1.270,83 |
| 3 | Tembakau Vorstenland | 239.455 | 129.115 | 11.600 | 0 | 0 |
| 4 | Kelapa Dalam | 4.697,61 | 3.976,64 | 4.322,36 | 4.322,36 | 4.322,36 |
| 5 | Kelapa Hibrida | 45,60 | 44,13 | 29,34 | 29,94 | 29,94 |
| 6 | Kelapa Deres | 98,74 | 87,15 | 78,84 | 78,84 | 78,84 |
| 7 | Kopi Arabica | 81,32 | 43,32 | 162,20 | 162,20 | 145,98 |
| 8 | Kopi Robusta | 9,99 | 9,82 | 12,94 | 12,94 | 36,46 |
| 9 | Cengkeh | 45,63 | 36,50 | 149,75 | 149,75 | 237,73 |
| 10 | Lada | 12,11 | 9,78 | 17,70 | 17,70 | 19,50 |
| 11 | Tebu | 3.258,94 | 3.258,90 | 31.959,72 | 29.029,22 | 2.902,9 |

Sumber: DPKPP Kab. Klaten, 2022

Populasi sapi potong pada tahun 2021 mengalami penurunan menjadi 104.162 ekor dari semula 104.352 ekor (pada tahun 2020). Penurunan populasi sapi potong ini terjadi karena peternak menjual ternaknya untuk mengurangi beban pakan yang harus selalu diberikan dan hasil penjualan digunakan untuk mencukupi kebutuhan hidup di masa pandemi covid-19 sebagai dampak dari permintaan sapi potong yang juga menurun akibat pembatasan berbagai aktivitas.

Tabel 2.123
Populasi Ternak di Kabupaten Klaten Tahun 2017-2021

| No | Jenis Ternak | Populasi Ternak (ekor) | | | | |
|----|--------------|------------------------|---------|---------|---------|---------|
| | | 2017 | 2018 | 2019 | 2020 | 2021 |
| 1 | Sapi Potong | 88.716 | 100.239 | 102.431 | 104.352 | 104.162 |
| 2 | Sapi Perah | 6.134 | 6.284 | 6.242 | 6.847 | 6.783 |
| 3 | Kambing | 97.954 | 96.596 | 101.402 | 105.782 | 108.932 |
| 4 | Domba | 43.662 | 45.204 | 46.963 | 61.527 | 51.278 |

| | | | | | | |
|---|----------------|-----------|-----------|-----------|-----------|-----------|
| 5 | Ayam Bukan Ras | 1.872.873 | 2.245.443 | 2.532.676 | 2.109.668 | 2.789.638 |
| 6 | Ayam Pedaging | 2.898.344 | 2.475.187 | 3.896.788 | 2.489.800 | 3.268.129 |
| 7 | Ayam Petelur | 2.836.791 | 746.422 | 832.764 | 900.342 | 784.621 |
| 8 | Itik | 373.145 | 425.473 | 430.329 | 397.012 | 213.877 |
| 9 | Burung Puyuh | 427.173 | 516.411 | 535.244 | 363.563 | 327.829 |

Sumber: DPKPP Kab. Klaten, 2022

Produksi susu pada tahun 2021 mengalami peningkatan daripada tahun 2020, sedangkan produksi daging dan telur mengalami penurunan. Produksi susu sapi mengalami peningkatan pada tahun 2021 karena produktivitas sapi perah yang baik dan bahkan mendapatkan prestasi sebagai Juara I Lomba Kelompok Tani Ternak Tingkat Provinsi Jawa Tengah. Sedangkan untuk daging dan telur terjadi penurunan produksi karena adanya pengendalian produksi menyesuaikan dengan kebutuhan pasar yang belum tinggi pada masa covid 19 ini.

Mewabahnya pandemi Covid-19 sangat berdampak pada perekonomian termasuk di sektor pertanian, perkebunan dan peternakan yang berakibat menurunnya permintaan pasar dan tidak stabilnya harga hasil pertanian dan hortikultura, perkebunan dan peternakan. Untuk mengatasi hal tersebut perlu adanya jaminan pembelian atas hasil pertanian; mendorong pemulihan dan stabilitas harga produk hasil pertanian, perkebunan dan peternakan; perlunya kreatifitas dan inovasi produk hasil pertanian dan hortikultura, perkebunan dan peternakan menjadi bentuk produk olahan; fasilitasi KUR; fasilitasi bantuan bibit/benih, pupuk, alat mesin pertanian; peningkatan produktivitas hasil pertanian, perkebunan dan peternakan serta fasilitasi untuk mendukung peningkatan produksi pertanian melalui Jaringan Irigasi Tersier/Jaringan Usaha Tani/Jaringan Irigasi Desa.

Tabel 2.124
Produksi Peternakan di Kabupaten Klaten Tahun 2017-2021

| No | Jenis | Produksi (Lt/Kg/Butir) | | | | |
|----|----------------|------------------------|-------------|-------------|-------------|-------------|
| | | 2017 | 2018 | 2019 | 2020 | 2021 |
| 1 | Susu (Liter) | 4.098.765 | 4.266.718 | 4.978.442 | 4.456.373 | 4.630.000 |
| 2 | Daging (Kg) | 3.252.907 | 2.643.076 | 2.775.643 | 2.649.317 | 2.267.819 |
| 3 | Telur (Butir)* | 112.675.886 | 108.782.824 | 154.784.416 | 154.567.112 | 123.875.702 |

Sumber: DPKPP Kab. Klaten, 2022

2.4.2. Fokus Fasilitas Wilayah/Infrastruktur

2.4.2.1. Perhubungan

Peningkatan jumlah sarana angkutan publik, menuntut ketersediaan prasarana perhubungan jalan yang memadai untuk pengangkutan barang dan jasa. Adapun kondisi sarana perhubungan pada saat ini dapat dicerminkan dari keberadaan sarana transportasi darat yang terdiri mobil barang, kendaraan khusus, dan angkutan publik. Secara keseluruhan tidak ada penambahan baru pemasangan sarana dan prasaranan fasilitas perlengkapan jalan, tetapi kondisi fasilitas

perlengkapan jalan masih dalam kondisi baik. Sarana dan prasarana yang sudah terpasang melampaui kebutuhan adalah cermin tikungan terpasang 85 unit (170%); marka jalan sudah terpasang 42.920 m² (122,75%), kemudian guardrail terpasang 3.240 m (108 %).

Data sarana dan prasarana fasilitas perlengkapan jalan di Kabupaten Klaten Tahun 2017-2021 berdasarkan kebutuhan dan yang terpasang dapat dilihat pada tabel berikut.

Tabel 2.125
Sarana dan Prasarana Fasilitas Perlengkapan Jalan
di Kabupaten Klaten Tahun 2017 - 2021

| No | Jenis Rambu | Kebutuhan | Satuan | Terpasang | | | | | Total Terpasang | % |
|----|-------------------------|-----------|----------------|-----------|-------|------|------|------|-----------------|--------|
| | | | | 2017 | 2018 | 2019 | 2020 | 2021 | | |
| 1 | Rambu lalu lintas biasa | 3.979 | buah | 247 | 100 | 227 | 227 | 0 | 3.435 | 86,33 |
| 2 | Rambu RPPJ | 200 | buah | 12 | 13 | | 0 | 0 | 140 | 70,00 |
| 3 | Rambu Tipe F | 100 | buah | 12 | 5 | | 0 | 0 | 43 | 43,00 |
| 4 | Marka Jalan | 34.965 | m ² | 8.280 | 9.925 | 465 | 5715 | 0 | 42.920 | 122,75 |
| 5 | Traffic Light | 40 | unit | | | 2 | 0 | 0 | 31 | 77,50 |
| 6 | Guardrail | 3.000 | m | 520 | 468 | 200 | 104 | 0 | 3.240 | 108,00 |
| 7 | Paku marka/ mata kucing | 97.125 | buah | | | | 0 | 0 | 1.685 | 1,73 |
| 8 | Traffic cone | 500 | buah | | | | 0 | 0 | 40 | 8,00 |
| 9 | Deliniator | 10.000 | buah | | | | 0 | 0 | 0 | 0,00 |
| 10 | Cermin Tikungan | 50 | buah | 13 | 10 | 30 | 22 | 0 | 85 | 170,00 |
| 11 | Zona Selamat sekolah | 50 | unit | | | 5 | 0 | 0 | 5 | 10,00 |
| 12 | Lampu kedip | 20 | buah | | | 6 | 0 | 0 | 11 | 55,00 |
| 13 | Rambu elektronik | 40 | unit | 6 | | | 0 | 0 | 8 | 20,00 |
| 14 | Water Barrier | 100 | buah | | 26 | 20 | 20 | 0 | 66 | 66,00 |

Sumber: Dinas Perhubungan Kabupaten Klaten, 2022

Adapun kondisi sarana perhubungan pada saat ini dapat dicerminkan dari keberadaan sarana transportasi darat yang terdiri mobil barang, kendaraan khusus dan angkutan publik. Jumlah sarana angkutan (Umum dan Pribadi) disajikan pada tabel dibawah ini.

Tabel 2.126
Jumlah Sarana Angkutan (Umum dan Pribadi) Kabupaten Klaten
Tahun 2017-2021

| Jenis Kendaraan | Tahun | | | | |
|-------------------------------|--------|-------|-------|-------|-------|
| | 2017 | 2018 | 2019 | 2020 | 2021 |
| Mobil Barang | 9.622 | 8.878 | 8.591 | 8.072 | 6.829 |
| Mobil Bus | 502 | 495 | 525 | 488 | 433 |
| * Umum | 397 | 384 | 408 | 391 | 399 |
| <i>Bus Besar</i> | 65 | 97 | 88 | 91 | 84 |
| <i>Bus Sedang</i> | 261 | 248 | 268 | 215 | 230 |
| <i>Bus Kecil</i> | 71 | 39 | 52 | 85 | 85 |
| * Bukan Umum | 105 | 111 | 117 | 97 | 34 |
| Kendaraan Khusus / Alat Berat | 9 | 13 | 24 | 10 | 17 |
| Jumlah | 10.133 | 9.386 | 9.140 | 8.570 | 7.279 |

Sumber: Dinas Perhubungan Kabupaten Klaten, 2022

Tabel 2.127
Data Uji Kendaraan Bermotor di Kabupaten Klaten Tahun 2017-2021

| No | Jenis Kendaraan | 2017 | | 2018 | | 2019 | | 2020 | | 2021 | |
|--------------|---------------------|--------|-----------|--------|-----------|--------|-----------|--------|-----------|--------|-----------|
| | | Target | Realisasi | Target | Realisasi | Target | Realisasi | Target | Realisasi | Target | Realisasi |
| 1 | Bus Umum | 600 | 498 | 450 | 489 | 450 | 461 | 450 | 315 | 300 | 253 |
| 2 | Bus Bukan Umum | 500 | 644 | 600 | 711 | 650 | 635 | 600 | 453 | 400 | 381 |
| 3 | Mobil Penump. Umum | 12 | - | - | - | - | - | - | - | - | - |
| 4 | Taksi | | | | | | | | | | |
| 5 | Kendaraan Roda Tiga | | | | | | | | | | |
| 6 | Pick Up | 13.300 | 11.764 | 11.000 | 12.113 | 11.000 | 11.247 | 11.000 | 9.332 | 9.500 | 9.679 |
| 7 | Truk | 7200 | 5902 | 6000 | 5068 | 5000 | 4588 | 4500 | 4033 | 4000 | 3830 |
| 8 | Kereta Gandengan | - | - | - | - | - | - | - | - | - | - |
| 9 | Kereta Tempelan | 20 | 15 | 15 | 11 | 10 | 19 | 19 | 28 | 25 | 25 |
| 10 | Traktor Head | 25 | 21 | 20 | 17 | 15 | 39 | 39 | 43 | 40 | 40 |
| 11 | Kend. Khusus | - | 2 | 2 | 2 | 2 | 3 | 3 | 5 | 5 | 3 |
| Jumlah Total | | 21.657 | 18.846 | 18.087 | 18.411 | 17.127 | 16.992 | 16.611 | 14.209 | 14.270 | 14.211 |

Sumber: Dinas Perhubungan Kab. Klaten, 2022

Jumlah terminal angkutan penumpang umum/sub terminal sebanyak 7 (tujuh) lokasi untuk mendukung transportasi darat. Jumlah angkutan yang beroperasi dan masuk terminal semakin lama semakin menurun, seiring makin maraknya moda transportasi berbasis aplikasi (gojek, gocar, grab dan sebagainya) serta semakin mudahnya akses untuk kepemilikan kendaraan bermotor. Data terminal angkutan penumpang umum pada Tahun 2020 disajikan pada tabel dibawah ini.

Tabel 2.128
Data Terminal Angkutan Penumpang Umum di Kabupaten Klaten Tahun 2020

| No | Terminal | Alamat | kondisi | Type | Luas | Jumlah bus/ angkutan |
|----|----------------|--------------------------------|---------|------|-----------------------|----------------------|
| 1 | Penggung | Penggung, Ceper, Klaten | 80% | C | 4500 m ² | 18 |
| 2 | Teloyo | Teloyo, Wonosari, Klaten | 75% | C | 3310 m ² | 7 |
| 3 | Pasar Klaten | Klaten Tengah | 75% | C | 600 m ² | 0 |
| 4 | Bendogantungan | Bendogantungan, Klaten Selatan | 75% | C | 3168 m ² | 26 |
| 5 | Tulung | Tulung, Klaten | 75% | C | 400 m ² | 3 |
| 6 | Manisrenggo | Manisrenggo, Klaten | 75% | C | 1785 m ² | 0 |
| 7 | Delanggu | Karang, Klaten | 80% | C | 7000 m ² | 7 |
| 8 | Ir. Soekarno | Buntalan, Klaten Tengah | 85% | A | 35.000 m ² | N/A |

Sumber: Dinas Perhubungan Kabupaten Klaten, 2021

Sebaran terminal di Kabupaten Klaten dapat dilihat pada gambar dibawah ini.



Sumber: RTRW Kabupaten Klaten Tahun 2021-2041

Gambar 2.68 Peta Sebaran Terminal di Kabupaten Klaten

2.4.2.2. Pasar

Pasar merupakan sarana pendukung keberhasilan pembangunan ekonomi daerah dalam melaksanakan fungsinya sebagai sarana distribusi, penyeimbang harga dan promosi produk daerah. Fasilitas pasar di Kabupaten Klaten menurut kepemilikannya dapat dibedakan menjadi: (i) milik pemerintah, (ii) milik desa, dan (iii) milik perorangan.

Tahun 2020 terdapat penurunan jumlah los dan pedagang sebanyak 524 los dan 11.752 pedagang jika dibandingkan dengan Tahun 2019 sebanyak 524 los dan 11.752 pedagang. Hal ini disebabkan Pandemi Covid-19 yang berdampak pada sektor perdagangan dalam negeri seperti adanya pembatasan *Social Distance* (mengurangi tingkat kerumunan massa). Pada umumnya masyarakat takut untuk berbelanja ke pasar sehingga transaksi berkurang. Faktor lainnya karena adanya pembatasan Skala besar-besaran (PSBB) sehingga menyebabkan terganggunya arus barang antar daerah.

Untuk mengatasi masalah tersebut diperlukan adanya pembangunan maupun revitalisasi pasar daerah, pemberdayaan pedagang lokal atau budaya belanja di warung tetangga, dan juga menjaga kebersihan pasar daerah untuk menjaga kesehatan pasar, serta mengadakan sosialisasi kepada para pedagang terkait penanggulangan Covid-19 untuk menciptakan iklim pasar sehat serta memberikan perlindungan kepada konsumen atau pembeli melalui implementasi kemeterologian serta fasilitasi bantuan kredit usaha.

Gambaran Jumlah perkembangan pasar kios, los dan pedagang tahun 2017–2021 disajikan pada tabel dibawah ini.

Tabel 2.129
Jumlah Pasar Kios, Los dan Pedagang Menurut Kecamatan
Tahun 2017-2021

| Kecamatan | Pasar | | Jumlah | |
|--------------------|--------------|--------------|------------|---------------|
| | Pemerintahan | Kios | Los | Pedagang |
| 01 Prambanan | 2 | 101 | 9 | 169 |
| 02 Gantiwarno | 2 | 39 | 18 | 93 |
| 03 Wedi | 3 | 248 | 54 | 803 |
| 04 Bayat | 3 | 276 | 30 | 923 |
| 05 Cawas | 4 | 109 | 23 | 229 |
| 06 Trucuk | 2 | 118 | 80 | 384 |
| 07 Kalikotes | 1 | 20 | 8 | 109 |
| 08 Kebonarum | 1 | 8 | 0 | 5 |
| 09 Jogonalan | 1 | 60 | 13 | 266 |
| 10 Manisrenggo | 1 | 74 | 5 | 106 |
| 11 Karangnongko | 1 | 76 | 4 | 94 |
| 12 Ngawen | 1 | 20 | 6 | 114 |
| 13 Ceper | | 224 | 53 | 456 |
| 14 Pedan | 1 | 75 | 5 | 281 |
| 15 Karangdowo | 1 | 173 | 1 | 456 |
| 16 Juwiring | 3 | 174 | 6 | 283 |
| 17 Wonosari | 2 | 50 | 2 | 140 |
| 18 Delanggu | 1 | 321 | 2 | 208 |
| 19 Polanharjo | - | 18 | 4 | 5 |
| 20 Karanganom | 3 | 91 | 8 | 396 |
| 21 Tulung | 2 | 51 | 9 | 122 |
| 22 Jatinom | 2 | 189 | 6 | 642 |
| 23 Kemalang | 2 | 2 | 71 | 1032 |
| 24 Klaten Selatan | 1 | 36 | 2 | 138 |
| 25 Klaten Tengah | 7 | 634 | 16 | 1987 |
| 26 Klaten Utara | 3 | 61 | 13 | 160 |
| Jumlah 2021 | 51 | 2.445 | 177 | 7.881 |
| 2020 | 50 | 3.248 | 448 | 9.601 |
| 2019 | 51 | 3.248 | 524 | 11.752 |
| 2018 | 49 | 2.163 | 922 | 10.532 |
| 2017 | 49 | 5.859 | 922 | 17.981 |

Sumber: Dinas Perdagangan, Koperasi dan UKM dan Dispermasdes Kabupaten Klaten, 2022

2.4.2.3. Jaringan Listrik

Jaringan listrik merupakan pendukung kegiatan pembangunan di segala bidang. Jaringan listrik di Kabupaten Klaten sampai dengan Tahun 2019 KWH terjual sudah mencapai 742.752.198 Kwh dan 3.083.129 Kvarh dan mengalami kenaikan pada tahun 2020 yaitu KWH terjual mencapai 800.543.010 Kwh dan 3.505.183 KVarh. Hal ini disebabkan jumlah pelanggan listrik di Kabupaten Klaten juga mengalami kenaikan dari tahun 2019 sebanyak 423.234 pelanggan menjadi sebanyak 870.528 pelanggan pada tahun 2020. Gambaran jumlah KWH terjual PLN tahun 2016–2020 disajikan pada tabel dibawah ini.

Tabel 2.130
Jumlah KWH Terjual PLN Kabupaten Klaten Tahun 2016–2020

| Tahun | Pedan | | Tulung | | Klaten | | Delanggu | |
|-------|-------------|-----------|-------------|-----------|-------------|-----------|------------|---------|
| | Kwh | Kvarh | Kwh | Kvarh | Kwh | Kvarh | Kwh | Kvarh |
| 2020 | 233.003.146 | 1.452.177 | 166.454.905 | 1.390.861 | 302.690.358 | 591.614 | 98.394.601 | 70.531 |
| 2019 | 212.188.348 | 1.365.892 | 158.604.623 | 987.238 | 281.819.234 | 616.630 | 90.139.993 | 113.369 |
| 2018 | 194.235.730 | 1.126.435 | 147.251.972 | 688.240 | 266.553.553 | 388.355 | 84.824.367 | 72.779 |
| 2017 | 184.311.136 | 950.724 | 141.280.660 | 456.741 | 254.420.528 | 705.555 | 80.357.125 | 40.985 |
| 2016 | 169.113.691 | 878.502 | 141.194.438 | 240.824 | 250.644.532 | 1.156.967 | 78.135.104 | 67.506 |

Sumber: Bagian Perekonomian, 2020

Jaringan listrik yang ada di Kabupaten Klaten sudah terlayani oleh PLN. Hal ini dapat dilihat dari adanya garduk induk maupun jaringan distribusi yang berada di sepanjang jalan. Jumlah pelanggan listrik di Kabupaten Klaten mencapai 870.528 pelanggan. Sebaran jumlah pelanggan jaringan listrik di Kabupaten Klaten dirinci per cabang pelayanan dapat dilihat pada tabel sebagai berikut.

Tabel 2.131
Jumlah Pelanggan PLN Di Kabupaten Klaten Hingga Tahun 2020

| No | Cabang/ Ranting | 2016 | 2017 | 2018 | 2019 | 2020 |
|----|--------------------|---------|---------|---------|---------|---------|
| 1 | Klaten | 136.788 | 141.705 | 147.163 | 151.920 | 156.407 |
| 2 | Tulung | 81.770 | 86.380 | 89.203 | 91.878 | 94.277 |
| 3 | Pedan | 107.340 | 111.087 | 115.564 | 118.744 | 122.306 |
| 4 | Delanggu | 55.830 | 57.226 | 59.043 | 60.692 | 62.274 |
| | Jumlah | 370.655 | 381.728 | 396.398 | 410.973 | 435.264 |

Sumber: Bagian Perekonomian, 2020

2.4.2.4. Jaringan Transportasi

Jaringan transportasi yang berupa panjang jalan di Kabupaten Klaten pada Tahun 2021 sepanjang 715,89 km terdiri dari jalan aspal, jalan kerikil, dan jalan tanah. Panjang jalan berdasarkan jenis jalan menurut kecamatan di Kabupaten Klaten meliputi: (i) Jalan Provinsi, (ii) Jalan Kabupaten, (iii) Jalan Poros Desa, dan (iv) Jalan Lingkungan. Kecamatan-kecamatan yang dilalui jalan provinsi, yaitu: (i) Kecamatan Cawas 8,10 km; (ii) Kecamatan Pedan 6,10 km; (iii) Kecamatan Tulung 6,00 km; serta (iv) Kecamatan Ceper 5,0 km.

Jenis/kategori jalan kabupaten yang tersebar di seluruh kecamatan adalah (i) Kecamatan Gantiwarno 42,54 km; (ii) Kecamatan Klaten Tengah 42,88 km; (iii) Kecamatan Prambanan 33,80 km; dan (i) Kecamatan Karangnongko 38,75 km. Gambaran tersebut dapat dilihat pada tabel dibawah ini.

Tabel 2.132
Panjang Jalan Berdasar Jenis Jalan Menurut Kecamatan di Kabupaten Klaten Tahun 2021 (dalam km)

| No. | Kecamatan | Jalan Provinsi | Jalan Kabupaten | Jalan Poros Desa | Jalan Lingkungan |
|-----|------------|----------------|-----------------|------------------|------------------|
| 1 | Prambanan | - | 33,80 | 78,58 | 43,35 |
| 2 | Gantiwarno | - | 42,54 | 136,95 | 27,90 |
| 3 | Wedi | - | 24,88 | 88,06 | 48,16 |

| No. | Kecamatan | Jalan Provinsi | Jalan Kabupaten | Jalan Poros Desa | Jalan Lingkungan |
|-----|----------------|----------------|-----------------|------------------|------------------|
| 4 | Bayat | - | 19,99 | 87,81 | 93,13 |
| 5 | Cawas | 8,10 | 37,18 | 101,21 | 87,33 |
| 6 | Trucuk | 0,94 | 32,05 | 104,63 | 98,28 |
| 7 | Kalikotes | - | 18,20 | 84,68 | 74,37 |
| 8 | Kebonarum | - | 20,44 | 42,82 | 10,72 |
| 9 | Jogonalan | - | 21,23 | 81,14 | 65,71 |
| 10 | Manisrenggo | - | 21,63 | 105,84 | 51,05 |
| 11 | Karangnongko | - | 33,75 | 74,54 | 37,73 |
| 12 | Ngawen | 2,90 | 23,64 | 64,46 | 58,70 |
| 13 | Ceper | 5,00 | 14,99 | 81,57 | 77,25 |
| 14 | Pedan | 6,10 | 24,66 | 64,52 | 75,00 |
| 15 | Karangdowo | - | 22,14 | 107,31 | 37,31 |
| 16 | Juwiring | - | 29,02 | 121,64 | 83,07 |
| 17 | Wonosari | - | 28,07 | 54,81 | 57,82 |
| 18 | Delanggu | - | 20,92 | 57,54 | 57,41 |
| 19 | Polanharjo | - | 28,56 | 95,26 | 56,27 |
| 20 | Karanganom | - | 23,41 | 100,65 | 81,08 |
| 21 | Tulung | 6,00 | 32,49 | 107,33 | 79,39 |
| 22 | Jatinom | 4,40 | 32,17 | 83,55 | 98,78 |
| 23 | Kemalang | - | 33,04 | 137,45 | 26,10 |
| 24 | Klaten Selatan | - | 24,97 | 59,28 | 30,40 |
| 25 | Klaten Tengah | - | 42,88 | 24,85 | 13,46 |
| 26 | Klaten Utara | 1,40 | 29,23 | 24,50 | 24,77 |
| | JUMLAH | 34,84 | 715,89 | 2.171,00 | 1.494,61 |

Sumber: Kabupaten Klaten Dalam Angka, 2021& DPU PR, 2021

2.4.2.5. Sarana Akomodasi

Sarana akomodasi penunjang perkembangan sektor pariwisata di Kabupaten Klaten terdapat sarana akomodasi penginapan sebanyak 42 hotel/losmen. Walaupun belum ada yang berbintang, tetapi cukup memadai bagi wisatawan asing maupun domestik. Sedangkan untuk *Tour and Travel* (biro perjalanan) sudah tersedia sebanyak 18 buah dengan perincian dapat dilihat pada tabel dibawah ini.

Tabel 2.133
Biro Perjalanan di Kabupaten Klaten

| Biro Perjalanan | |
|-----------------------------|------------------------------|
| 1. PT Ekapari | 10. Persada Indah Tour |
| 2. CV. Dewa Nusantara Tour | 11. Sargedde Tour and Travel |
| 3. CV. Pulo Mas Tour | 12. Pradana Tour |
| 4. PT. Danita Tour Service | 13. Selendang Sutera |
| 5. Adi Tour | 14. Bintang Timur |
| 6. Giri Sampurna Putra Tour | 15. Galihayu Tour and Travel |
| 7. H and R Tour | 16. Astuti Pinastika Tour |
| 8. Multi Pratama | 17. Graphindo Tour Travel |
| 9. Sembilan Buana Tour | 18. Kharisma Tour |

Sumber: Dinas Pariwisata, Kebudayaan, Pemuda dan Olahraga Kab. Klaten, 2020

2.4.3. Fokus Iklim Berinvestasi

Kondisi perekonomian Kabupaten Klaten diukur dari berbagai variabel makro seperti PDRB dan laju pertumbuhan ekonomi, dimana tingginya kedua variabel tersebut sangat mendukung masuknya investasi baik dalam bentuk Penanaman Modal Dalam Negeri (PMDN) maupun Penanaman Modal Asing (PMA).

1. Penanaman Modal dalam Negeri (PMDN)

Penanaman Modal Dalam Negeri adalah kegiatan menanam modal untuk melakukan usaha di wilayah Negara Kesatuan Republik Indonesia yang dilakukan oleh penanam modal dalam negeri dengan menggunakan modal dalam negeri, baik perorangan maupun badan usaha bisa menjadi penanam modal dalam negeri tersebut.

Nilai investasi di tahun 2021 mengalami peningkatan sebesar 97%. Hal ini menunjukkan bahwa iklim investasi di Kabupaten Klaten sudah mulai membaik. Pelaku usaha baik usaha besar maupun usaha mikro kecil sudah mulai bangkit dalam melakukan kegiatan usaha, dimana pada tahun 2020 merupakan tahun yang cukup berat bagi para pelaku usaha dikarenakan adanya pandemi Covid 19. Selain itu, proses perizinan berusaha yang saat ini memang cukup mudah merupakan salah satu faktor yang membuat nilai investasi meningkat. Namun, jika dilihat dari jumlah investor atau kegiatan usaha di tahun 2021, mengalami penurunan dibanding tahun 2020. Hal ini dimungkinkan karena investasi yang masuk di Kabupaten Klaten merupakan investasi yang padat modal, sehingga meskipun jumlah pelakunya mengalami penurunan namun nilai investasinya tetap meningkat.

Perkembangan PMDN di Kabupaten Klaten Tahun 2017-2021 dapat dilihat pada tabel berikut.

Tabel 2.134
Perkembangan Realisasi PMDN di Kabupaten Klaten
Tahun 2017-2021

| Indikator | Tahun | | | | |
|--|-------------|-------------|---------------|-------------|---------------|
| | 2017 | 2018 | 2019 | 2020 | 2021 |
| Jumlah investor berskala nasional (PMDN) (investor) | 41 | 67 | 870 | 4.743 | 3984 |
| Jumlah nilai investasi berskala nasional (PMDN) (Rp. dalam ribuan) | 247.327.200 | 229.788.500 | 1.914.915.766 | 698.896.464 | 1.377.467.139 |
| Rasio daya serap tenaga kerja (PMDN) (orang) | 68 | 27 | 21 | 3 | 8 |
| Kenaikan / penurunan Nilai Realisasi PMDN (persentase) | 296 | -7 | 733 | -64 | 97 |

Sumber: DPMPSTSP Kab. Klaten, 2022

2. Penanaman Modal Asing

Penanaman Modal Asing adalah kegiatan menanam modal untuk melakukan usaha di wilayah negara Republik Indonesia yang dilakukan oleh penanam modal asing, baik menggunakan modal asing sepenuhnya atau berpatungan dengan penanam modal dalam negeri. Nilai investasi PMA di Kabupaten Klaten dalam kurun waktu Tahun 2017-2021 mengalami fluktuasi. Namun, di tahun 2021, nilai investasi PMA mengalami peningkatan yang sangat signifikan sebesar 319%. Begitu pula dilihat dari jumlah investor PMA yang berinvestasi di Kabupaten Klaten juga mengalami peningkatan, di tahun 2020 hanya 5 investor, sedangkan di tahun 2021 meningkat menjadi 18 investor. Hal ini menunjukkan bahwa kepeminatan investor asing untuk berinvestasi di Kabupaten Klaten cukup banyak.

Beberapa faktor yang menjadi daya tarik bagi investor asing untuk berinvestasi di Kabupaten Klaten antara lain pengurusan perizinan berusaha yang mudah dengan adanya OSS RBA, Upah Minimum Regional Kabupaten Klaten dinilai cukup terjangkau dibanding dengan Kabupaten/Kota lain. Selain itu, Kabupaten Klaten memiliki potensi zona peruntukkan industri yang banyak diminati oleh calon investor, yaitu di di Desa Troketon dan Desa Kaligawe, Kecamatan Pedan. Meskipun penyediaannya bagi investor belum difasilitasi secara maksimal oleh Pemerintah Kabupaten Klaten. Perkembangan PMA di Kabupaten Klaten Tahun 2017-2021 dapat dilihat pada tabel berikut.

Tabel 2.135
Perkembangan Realisasi PMA di Kabupaten Klaten
Tahun 2017-2021

| Indikator | Tahun | | | | |
|--|--------|-------|--------|-------|--------|
| | 2017 | 2018 | 2019 | 2020 | 2021 |
| Jumlah investor berskala nasional (PMA) (investor) | 43 | 39 | 15 | 5 | 18 |
| Jumlah nilai investasi berskala nasional (PMA) (US\$ dalam ribu) | 10.257 | 3.091 | 11.491 | 4.721 | 19.794 |
| Rasio daya serap tenaga kerja (PMA) (Orang) | 2 | 14 | 224 | 12 | 231 |
| Kenaikan / penurunan Nilai Realisasi PMA (prosentase) | 61 | -70 | 272 | -59 | 319 |

Sumber: DPMPSTSP Kab. Klaten. 2022

Faktor penting lain yang juga mempengaruhi pertumbuhan ekonomi daerah adalah penanaman modal/investasi. Penanaman modal/ investasi tidak bisa dilepaskan dari sektor usaha industri, dimana semakin besar dan berkembang industri di suatu daerah semakin besar pula investasi yang ditanamkan dalam daerah tersebut.

Jumlah investasi PMA dan PMDN Tahun 2021 mengalami peningkatan. Untuk PMA, capaian tahun 2021 sebesar US\$ 19.794.238,00 sedangkan capaian di tahun 2020 yaitu sebesar US\$ 4.721.429,00 Untuk PMDN, capaian tahun 2021 sebesar Rp 1.377.467.139.785,00 sedangkan capaian tahun 2020 yaitu

sebesar Rp 698.896.464.253,00. Hal ini menunjukkan bahwa iklim investasi di Kabupaten Klaten sudah mulai membaik. Para pelaku usaha baik asing maupun dalam negeri, baik usaha besar maupun UMKM sudah mulai bangkit lagi setelah beberapa waktu lalu terdampak pandemi Covid 19. Selain itu proses perizinan berusaha yang mudah melalui OSS RBA juga merupakan salah satu faktor yang membuat investasi di Kabupaten Klaten meningkat, yang tentunya diikuti oleh komitmen Pemerintah Kabupaten Klaten untuk memberikan fasilitasi kemudahan berusaha bagi para pelaku usaha.

Jumlah Investasi PMA dan PMDN di Kabupaten Klaten tahun 2017-2021 dapat dilihat pada tabel dibawah ini.

Tabel 2.136
Jumlah Investasi PMA dan PMDN di Kabupaten Klaten
Tahun 2017-2021

| Tahun | Penanaman Modal Asing | | | | Penanaman Modal Dalam Negeri | | |
|-------|------------------------|--------------------------|---------------|-------------------------|------------------------------|---------------|-------------------------|
| | Nilai Investasi (US\$) | Nilai Investasi (Rp.000) | Jumlah Proyek | Kenaikan/ Penurunan (%) | Nilai Investasi (Rp.000) | Jumlah Proyek | Kenaikan/ Penurunan (%) |
| 2017 | 10.257.000 | 138.469.500 | 43 | 61 | 247.327.200 | 41 | 68 |
| 2018 | 3.091.400 | 41.211.500 | 39 | -70 | 229.788.500 | 67 | 27 |
| 2019 | 11.490.893 | 160.872.497 | 15 | 272 | 1.914.915.766 | 870 | 733 |
| 2020 | 4.721.429 | 66.100.000 | 5 | -59 | 698.896.464 | 4743 | -64 |
| 2021 | 19.794.238 | 277.119.325 | 18 | 319 | 1.377.467.139 | 3984 | 97 |

Sumber: DPMPSTSP Kabupaten Klaten, 2022

2.4.3.1. Perdagangan

Sektor perdagangan merupakan salah satu kegiatan ekonomi yang mempunyai keterkaitan dengan sektor-sektor lain yang peranannya sebagai penggerak utama perekonomian di daerah, untuk mendorong peningkatan pendapatan masyarakat, mengurangi pengangguran dan menurunkan angka kemiskinan. Dampak yang ditimbulkan akibat pandemi Covid-19 di sektor perdagangan menyebabkan omset penjualan menurun dikarenakan banyaknya UMKM yang tutup dan tidak beroperasi lemahnya tingkat perlindungan konsumen. Oleh karena itu perlu dilakukan pembinaan pedagang kaki lima beserta kelembagaannya. Hal ini dapat diantisipasi dengan fasilitasi pameran untuk produk UMKM, meningkatkan kesadaran masyarakat untuk lebih Cinta Produk Lokal, menerapkan Sistem Penjualan Sistem *Online*, fasilitasi permodalan bagi pelaku usaha. Gambaran pasar menurut jenisnya dapat dilihat pada terlihat pada tabel dibawah ini.

Tabel 2.137
Pasar Menurut Jenisnya di Kabupaten Klaten Tahun 2017–2021

| Uraian | Tahun | | | | |
|-----------------------------|-------|------|------|------|------|
| | 2017 | 2018 | 2019 | 2020 | 2021 |
| 01 Toko Swalayan | 417 | 556 | 573 | 604 | 705 |
| 02 Pasar Umum/Rakyat | 57 | 85 | 85 | 85 | 85 |
| 03 Pasar Hewan | 12 | 12 | 12 | 12 | 12 |
| 04 Pasar Buah | 1 | 1 | 1 | 1 | 1 |
| 05 Pasar Sepeda | 7 | 4 | 4 | 4 | 4 |
| 06 Pasar Ikan | 0 | 0 | 0 | 0 | 0 |
| 07 Lain-Lain / Pasar Burung | 12 | 3 | 3 | 3 | 3 |
| 08 Pasar Klitikan | 1 | 1 | 1 | 1 | 1 |
| Jumlah | 507 | 662 | 679 | 710 | 811 |

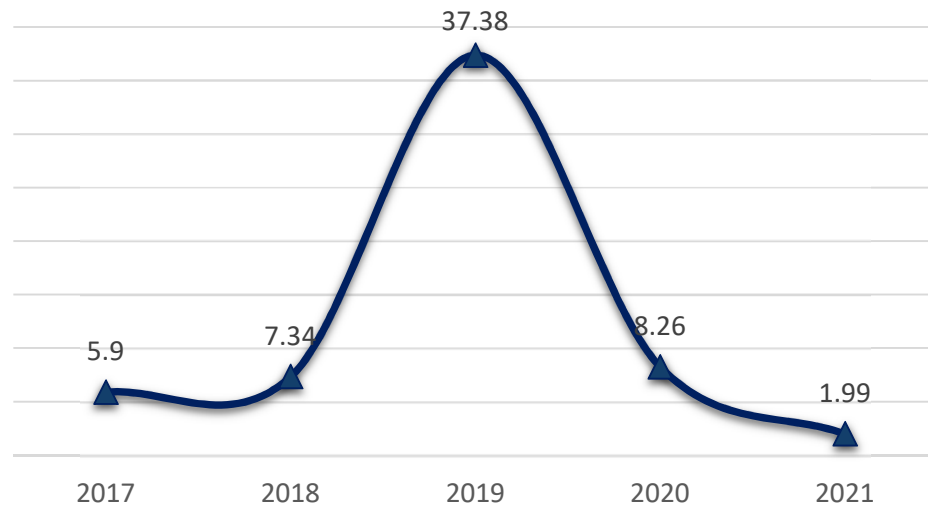
Sumber: Dinas Perdagangan, Koperasi dan UKM Kabupaten Klaten, 2022

Toko swalayan yang paling dominan pada tahun 2017-2021, dimana selalu ada perkembangan atau bertambah. Hal ini disebabkan karena masyarakat yang berkembang seiring dengan perkembangan penduduk dan teknologi, serta kondisi iklim usaha yang kondusif di daerah. Di samping itu, pemerintah juga memberikan kemudahan kepada pelaku usaha atau masyarakat untuk mendirikan toko swalayan dengan syarat-syarat tertentu sesuai peraturan yang berlaku.

Disamping itu dari sejumlah 51 pasar tradisional milik Pemerintah Daerah masih banyak yang belum di revitalisasi, sampai dengan Tahun 2017 baru terdapat 14 pasar yang direvitalisasi, sedangkan untuk Tahun 2018 ada 3 pasar yang direvitalisasi, dan Tahun 2019 ada 1 pasar yang direvitalisasi, sedangkan di tahun 2020 tidak ada pasar yang direvitalisasi karena dampak pandemi Covid-19. Sampai pada tahun 2021 ada 2 pasar Pemda yang direvitalisasi yaitu pasar sungkur dan pembangunan pasar Klaten 3 lantai yang pelaksanaannya *multi years* oleh Kementerian Perdagangan RI.

Dari sejumlah 2.274 unit usaha dibidang olahan pangan masih banyak yang produksinya belum memiliki PIRT. Sampai dengan Tahun 2017 Dinas Perdagangan, Koperasi, dan UKM baru dapat memfasilitasi sebanyak 39 UKM dan untuk tahun 2018 sebanyak 20 UKM dan Tahun 2019 sebanyak 60 UKM, sehingga masih banyak UKM yang perlu mendapatkan fasilitasi untuk mendapatkan PIRT.

Cakupan bina kelompok usaha informal menunjukkan kondisi fluktuatif. Pada tahun 2017 sebesar 5,9% selanjutnya di tahun 2019 mengalami peningkatan cukup tinggi sebesar 37,38% , namun di tahun 2020 mengalami penurunan menjadi 8,26% hingga ditahun 2021 menunjukkan kondisi sebesar 1,99%. Kondisi tersebut dikarenakan dampak pandemi Covid-19 dan tahun 2020-2021 terjadi penurunan disebabkan anggaran untuk fasilitasi dan pembinaan UKM sangat minim dikarenakan adanya refocusing untuk penanganan Covid-19. Pada tahun 2021 UKM yang terfasilitasi PIRT sebanyak 20 UKM. Berikut cakupan bina kelompok usaha informal di Kabupaten Klaten.



Sumber: Disdagkop Kabupaten Klaten, 2022

Gambar 2.69 Cakupan Bina Kelompok Usaha Informal di Kabupaten Klaten Tahun 2017-2021

Sejalan dengan kebijakan dalam Undang-undang nomor 23 tahun 2014 tentang Pemerintah Daerah mengamanatkan bahwa pelaksanaan Metrologi Legal diserahkan kewenangannya dari provinsi ke kabupaten pada Tahun 2018. Dalam hal ini, Kabupaten Klaten telah memiliki Peraturan Daerah Nomor 24 Tahun 2017 tentang Penyelenggaraan Tera/Tera Ulang yang akan melakukan Tera/Tera Ulang kepada wajib tera dalam rangka optimalisasi perlindungan konsumen demi terwujudnya usaha perdagangan yang aman, tertib dan terkendali. Oleh karena itu, diperlukan kesiapan penyediaan sarana prasarana dan sumberdaya manusia guna mendukung kelembagaan unit pengelola meteorologi.

2.4.3.2. Perindustrian

Pertumbuhan industri di Kabupaten Klaten dari tahun 2017-2021 cenderung tetap walaupun di tahun 2019 meningkat, namun di tahun 2020 mengalami peningkatan yang cukup signifikan. Kondisi tersebut disebabkan oleh beberapa faktor yaitu: 1). meningkatkan koordinasi pembangunan industri dengan dinas/lembaga lainnya, dengan tujuan untuk mendapatkan dukungan fiskal dan pembiayaan sektor industri; 2). implementasi program Peningkatan Penggunaan Produk Dalam Negeri (P3DN); 3). perbaikan kemudahan perizinan, promosi investasi, dan fasilitasi pemberian insentif investasi; dan 4) penguatan daya beli masyarakat.

Hal ini perlu menjadi perhatian Pemerintah Kabupaten Klaten, sebab dalam hal kontribusi terhadap PDRB kabupaten, sektor ini memiliki cukup peran. Perkembangan perindustrian berdasarkan pertumbuhan dan kontribusinya terhadap PDRB Kabupaten Klaten selama Tahun 2017-2021, dapat dilihat pada tabel berikut.

Tabel 2.138
Realisasi Kinerja Indikator Perindustrian Kabupaten Klaten
Tahun 2017-2021

| Indikator | Satuan | Tahun | | | | |
|--|--------|-------|-------|-------|-------|-------|
| | | 2017 | 2018 | 2019 | 2020 | 2021 |
| Pertumbuhan Industri | % | 0,59 | 0,03 | 1,47 | 8,03 | 1,62 |
| Kontribusi sektor industri terhadap PDRB | % | 34,03 | 34,19 | 34,50 | 37,79 | 37,70 |

Sumber: Disperinaker Kab. Klaten, 2022

Beberapa langkah strategi dapat dilakukan untuk meningkatkan pertumbuhan industri di Kabupaten Klaten agar dapat meningkatkan konsumsi produk dalam negeri, antara lain melalui penurunan besaran uang muka untuk produk pembelian mobil dan motor, mempercepat penyaluran dana bantuan sosial ke masyarakat, serta meningkatkan utilisasi industri dalam rangka penciptaan lapangan kerja.

Dalam komponen PDRB Kabupaten Klaten, sektor industri manufaktur dibentuk oleh sub sektor industri besar, menengah, kecil dan rumah tangga. Sektor industri sebagai sektor andalan memberikan andil yang besar bagi perekonomian perekonomian di Kabupaten Klaten yaitu memberikan sumbangan terhadap PDRB sebesar 37,39% (14.934.776,20 juta) pada Tahun 2020 dan pada tahun 2021 menjadi sebesar 37,70% (15.944.978,09 juta). Basis ekonomi untuk sektor industri manufaktur berdasarkan sebaran di tingkat kecamatan yang menempati 5 (lima) besar adalah: (1) Kecamatan Ceper; (2) Kecamatan Trucuk; (3) Kecamatan Wedi; (4) Kecamatan Prambanan; dan (5) Kecamatan Jogonalan.

Perusahaan industri besar dan sedang menurut kecamatan di Kabupaten Klaten Tahun 2021 terdiri dari berbagai bidang industri seperti industri makanan dan minuman, tembakau, tekstil, pakaian jadi, kayu dan furniture, kertas dan percetakan, serta logam dan besi. Industri besar dan sedang merupakan bagian tak terpisahkan dari keseluruhan sektor industri dimana selama Tahun 2014-2018 yang mengalami peningkatan adalah perusahaan industri tekstil, sedangkan industri lainnya cenderung stabil.

Industri logam dan besi banyak terdapat di Kecamatan Ceper, Karangnom, Polanharjo, Delanggu, dan Wonosari. Industri kertas dan percetakan terdapat di Kecamatan Klaten Utara dan Klaten Tengah. Industri kayu dan furniture terdapat di Kecamatan Ceper, Trucuk, Cawas, Juwiring, Ngawen, dan Klaten Utara.

Secara keseluruhan pengembangan industri kecil dan menengah dilakukan melalui Pola Klaster, dimana sampai dengan saat ini terdapat 11 (sebelas) Klaster yang terdiri dari : (1) Klaster Batik yang tersebar di Kecamatan Bayat, Kalikotes, Kemalang, dan Prambanan; (2) Klaster Lurik yang tersebar di Kecamatan Bayat, Cawas, Pedan. Trucuk, Juwiring dan Karangdowo; (3) Klaster Konveksi yang

tersebar di Kecamatan Wedi, Ngawen, Jogonalan, Pedan, Karangnom dan Wonosari; (4) Klaster Logam yang tersebar di Kecamatan Ceper, Karangnom, Polanharjo, Delanggu, dan Wonosari; (5) Klaster Keramik yang tersebar di Kecamatan Wedi dan Bayat; (6) Klaster Makanan Olahan yang tersebar di Kecamatan Wedi, Jogonalan, Kalikotes, Klaten Utara, Klaten Tengah, Klaten Selatan, dan Kemalang; (7) Klaster Lereng Merapi di Kecamatan Kemalang; (8) Klaster Mebel tersebar di Kecamatan Cawas, Trucuk, Klaten Utara dan Juwiring; (9) Klaster Desa Wisata tersebar di Kecamatan Prambanan, Ngawen, Wedi, Cawas, Bayat, Polanharjo, Tulung, Karangnongko, Kebonarum dan Kemalang; (10) Klaster Handycraft tersebar di Kecamatan Ceper, Klaten Utara, Klaten selatan, Juwiring, Wonosari, Bayat, Pedan, Kemalang, Karangnongko dan Polanharjo; (11) Klaster Minapolitan yang tersebar di Kecamatan Karangnom, Tulung, Polanharjo, Klaten Selatan, Kebonarum dan Ngawen. Untuk sentra industri tembakau terdapat di Kecamatan Prambanan, Kemalang, Karangnongko, Manisrenggo, Kebonarum, Wedi, Klaten Selatan, Klaten Utara, Ngawen, Kalikotes, Tulung, Jatinom, Karangnom, Gantiwarno, Jogonalan, Trucuk, Karangdowo, Pedan, Wonosari dan Ceper. Perkembangan jumlah Industri dan Tenaga Kerja Menurut Kelompok Usaha Tahun 2017–2021 disajikan pada tabel dibawah ini.

Tabel 2.139
Jumlah Industri dan Tenaga Kerja Menurut Kelompok Usaha di
Kabupaten Klaten Tahun 2017-2021

| Kelompok Industri | | Jumlah Unit Usaha | Jumlah Tenaga Kerja | Investasi (Jutaan Rp) | Nilai Produksi (Jutaan Rp) | |
|------------------------------------|--|-------------------|---------------------|-----------------------|----------------------------|---------------|
| I INDUSTRI BESAR / MENENGAH | | | | | | |
| 1 | Industri Logam Mesin Kimia dan Aneka (ILMKA) | 90 | 7.727 | 337.874.160 | 1.742.048.134 | |
| 2 | Industri Hasil Pertanian dan Kehutanan | 49 | 5.118 | 250.955.188 | 1.157.048.530 | |
| Sub Jumlah I | | 2021 | 139 | 12.717 | 591.773.495 | 2.913.592.147 |
| | | 2020 | 139 | 12.845 | 588.829.348 | 2.899.096.664 |
| | | 2019 | 138 | 12.839 | 588.538.936 | 2.897.649.286 |
| | | 2018 | 137 | 12.832 | 588.244.960 | 2.896.201.908 |
| | | 2017 | 135 | 12.825 | 587.950.984 | 2.894.754.530 |
| II INDUSTRI KECIL | | | | | | |
| 1 | Industri Logam Mesin Kimia dan Aneka (ILMKA) | 17.606 | 71.661 | 546.127.519 | 2.277.656 | |
| 2 | Industri Hasil Pertanian dan Kehutanan | 17.092 | 69.605 | 446.074.985 | 1.861.496.473 | |
| Sub Jumlah II | | 2021 | 33.657 | 137.028 | 962.436.429 | 4.014.945.555 |
| | | 2020 | 34.698 | 141.266 | 992.202.504 | 4.139.119.129 |
| | | 2019 | 34.692 | 141.238 | 992.004.183 | 4.138.549.952 |
| | | 2018 | 34.686 | 141.210 | 991.805.862 | 4.138.094.610 |
| | | 2017 | 34.680 | 141.182 | 991.607.541 | 4.137.639.268 |
| Jumlah I + II | | 2021 | 33.796 | 149.745 | 1.554.209.924 | 6.928.537.702 |

| Kelompok Industri | Jumlah Unit Usaha | Jumlah Tenaga Kerja | Investasi (Jutaan Rp) | Nilai Produksi (Jutaan Rp) | |
|-------------------|-------------------|---------------------|-----------------------|----------------------------|---------------|
| | 2020 | 34.837 | 154.111 | 1.581.031.692 | 7.038.215.793 |
| | 2019 | 34.830 | 154.077 | 1.580.543.119 | 7.036.199.238 |
| | 2018 | 34.823 | 154.042 | 1.580.050.822 | 7.034.296.518 |
| | 2017 | 34.814 | 154.007 | 1.579.558.525 | 7.032.393.798 |
| | 2016 | 34.807 | 153.972 | 1.619.046.425 | 7.030.119.782 |

Sumber: Disperinaker Kab. Klaten, 2022

Pertumbuhan industri menengah dan besar pada tahun 2020 dan 2021 tetap yaitu sebanyak 139 unit usaha, dengan nilai investasi tahun 2020 sebesar Rp. 588.829.348,- dan tahun 2021 sebesar Rp 591.773.495-. Sedangkan untuk industri kecil pada Tahun 2020 sebanyak 34.698 unit usaha sedangkan tahun 2021 sebanyak 33.657 unit usaha dengan nilai investasi tahun 2020 sebesar Rp 992.202.504,- dan Rp. tahun 2021 sebesar Rp 962.436.429.

Industri mebel dari sejumlah 1.322 unit usaha yang tergabung dalam kluster mebel sampai dengan Tahun 2019 baru terdapat 276 unit usaha yang memiliki Sistem Verifikasi Legalitas Kayu (SVLK). Sehingga masih cukup banyak yang perlu difasilitasi dan di dorong untuk mendapatkan SVLK sebagai salah satu persyaratan ekspor mebel ke Eropa dan beberapa negara lainnya. Di sisi lain, dari 34.830 IKM yang memiliki daya saing pada Tahun 2019 baru mencapai 4,5% meningkat jika dibandingkan Tahun 2015 yang sebesar 2,5%. sehingga masih diperlukan upaya untuk terus dapat meningkatkan daya saing bagi IKM di Kabupaten Klaten.

Dengan terdampaknya Covid-19 berakibat pada keberlangsungan usaha dan produksi bagi Industri Kecil Menengah (IKM), berkurangnya alih transfer teknologi secara umum, produktivitas sentra industri menurun, terganggunya *supply* bahan baku serta berkurangnya permintaan pasar. Sebagai upaya untuk mengantisipasi hal tersebut diperlukan pelatihan industri kluster, pembinaan sentra-sentra industri daerah, perlunya diterapkan teknologi industri yang tepat guna serta peningkatan daya saing industri melalui fasilitasi SNI dan Sistem Verifikasi Legalitas Kayu (SVLK).

2.4.4. Fokus Sumber Daya Manusia

Indeks Pembangunan Manusia (IPM) merupakan suatu indeks komposit yang menunjukkan capaian keberhasilan pembangunan manusia di suatu wilayah. Keberhasilan pembangunan manusia dapat dinilai dari teratasinya permasalahan mendasar masyarakat. Permasalahan tersebut di antaranya yaitu kemiskinan, pengangguran, buta huruf, dan ketahanan pangan. Tiga dimensi dasar pembentuk IPM, yaitu: (i) Umur Panjang dan Hidup Sehat (*A Long and Healthy Life*) yang diukur dengan indeks Usia Harapan Hidup; (ii) pengetahuan (*Knowledge*) yang diukur

dengan Rata-rata lama sekolah dan Angka harapan lama sekolah, (iii) Standar Hidup Layak (*Decent Standard of Living*) yang diukur dengan Pengeluaran Riil Per Kapita.

Penyusunan Indeks Pembangunan Manusia (IPM) didasarkan pada hasil Survey Sosial Ekonomi Nasional (SUSENAS) yang dilakukan secara *sampling* oleh Badan Pusat Statistik. IPM Kabupaten Klaten mengalami peningkatan secara signifikan dari tahun ke tahun. Capaian IPM Kabupaten Klaten pada Tahun 2020 sebesar 75,56 dan telah mencapai 76,12 pada Tahun 2021. Adapun hasil penghitungan IPM Kabupaten Klaten tersaji pada tabel berikut.

Tabel 2.140
Indeks Pembangunan Manusia (IPM) di Kabupaten Klaten
Tahun 2017-2021

| Indikator IPM | Tahun | | | | |
|---|--------------|--------------|--------------|--------------|--------------|
| | 2017 | 2018 | 2019 | 2020 | 2021 |
| Usia harapan Hidup (UHH) | 76,62 | 76,67 | 76,68 | 76,78 | 76,86 |
| Angka harapan lama sekolah (HLS) | 12,97 | 13,13 | 13,24 | 13,25 | 13,39 |
| Rata-rata lama sekolah (RLS) | 8,23 | 8,24 | 8,31 | 8,58 | 8,81 |
| Pengeluaran Riil Per kapita (dlm Ribuan Rp) | 11.369 | 11.738 | 12.074 | 11.921 | 12.017 |
| IPM | 74.25 | 74.79 | 75.29 | 75.56 | 76.12 |

Sumber: Badan Pusat Statistik Kabupaten Klaten, 2022

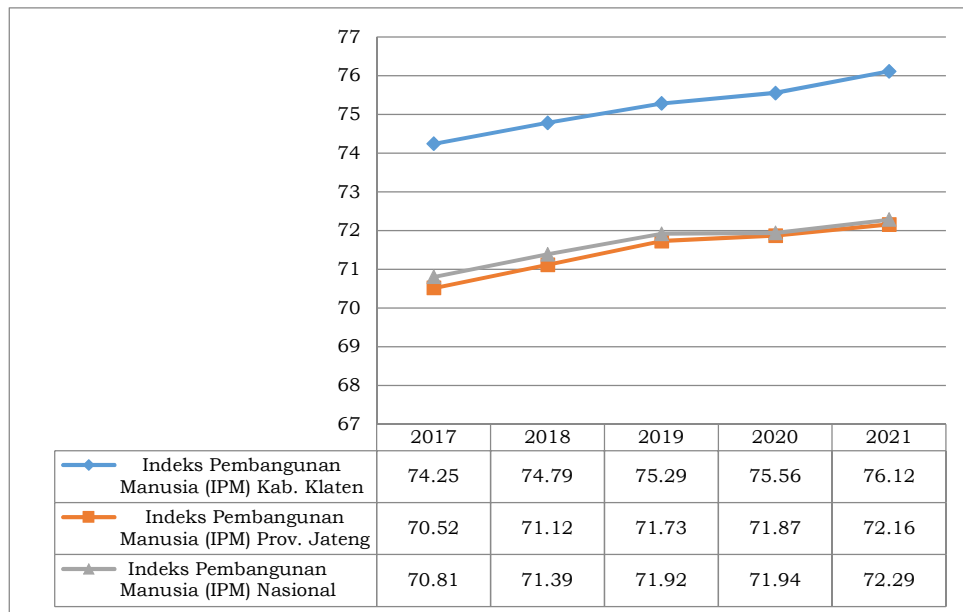
Perbandingan hasil penghitungan IPM di Kawasan Subosukowonosraten pada Tahun 2021, menempatkan Kabupaten Klaten pada posisi ke-3 setelah Kota Surakarta dan Kabupaten Sukoharjo. Tabel perbandingan penghitungan IPM Kawasan Subosukowonosraten dapat dilihat pada tabel berikut.

Tabel 2.141
Perbandingan Komponen Penyusun IPM se-Solo Raya Tahun 2021

| Kabupaten | UHH | HLS | RLS | Pengeluaran Perkapita (Rp 000) | IPM | Peringkat Provinsi |
|-------------|-------|-------|-------|--------------------------------|-------|--------------------|
| Klaten | 76,86 | 13,39 | 8,81 | 12.017 | 76,12 | 3 |
| Boyolali | 76,03 | 12,57 | 7,85 | 13.031 | 74,40 | 5 |
| Sukoharjo | 77,73 | 13,84 | 9,35 | 11,428 | 77,13 | 2 |
| Wonogiri | 76,28 | 12,50 | 7,34 | 9.249 | 70,49 | 7 |
| Sragen | 75,79 | 12,84 | 7,66 | 12.679 | 74,08 | 6 |
| Karanganyar | 77,55 | 13,69 | 8,57 | 11.509 | 75,99 | 4 |
| Surakarta | 77,32 | 14,88 | 10,90 | 14.911 | 82,62 | 1 |

Sumber: Badan Pusat Statistik Kabupaten Klaten, 2022

Masalah pembangunan yang harus diatasi setiap daerah adalah jumlah pengangguran dan ketersediaan lapangan kerja. Jumlah pencari kerja di Kabupaten Klaten dari Tahun 2017-2021 bersifat fluktuatif. Perkembangan IPM Kabupaten Klaten jika disandingkan dengan capaian IPM tingkat Provinsi Jateng dan capaian IPM Nasional adalah seperti tergambar sebagai berikut:



Sumber: BPS Prov. Jateng, 2022

Gambar 2.70 Capaian IPM Nasional Provinsi Jateng dan Kabupaten Klaten Tahun 2021

Dari grafik di atas dapat dilihat bahwa perkembangan IPM Kabupaten Klaten selama 5 (lima) tahun terakhir selalu di atas capaian IPM Provinsi Jawa Tengah maupun Nasional. Hal ini menunjukkan keberhasilan pembangunan daerah Kabupaten Klaten khususnya di sektor-sektor pendukung capaian IPM seperti pendidikan, kesehatan dan perekonomian.

2.5. Evaluasi Pelaksanaan Program dan Kegiatan Tahun 2021 dan Realisasi RPJMD

Evaluasi pelaksanaan pembangunan sebagaimana amanat Undang-Undang Nomor 25 Tahun 2004 tentang Sistem Perencanaan Pembangunan Nasional (SPPN) merupakan salah satu dari empat tahapan perencanaan pembangunan, yang meliputi: (1) penyusunan; (2) penetapan; (3) pengendalian dan perencanaan; serta (4) evaluasi pelaksanaan perencanaan. Selain itu, berdasarkan Peraturan Menteri Dalam Negeri Nomor 86 Tahun 2017 Pasal 1 Ayat 23 yang menyebutkan bahwa pengendalian dan evaluasi pembangunan daerah sangat diperlukan dalam menilai hasil realisasi kinerja dan keuangan untuk memastikan tercapainya target secara ekonomis, efisien, dan efektif.

Hasil Evaluasi ini akan digunakan sebagai bahan masukan dalam menyusun perbaikan kebijakan ataupun perencanaan pembangunan pada Tahun berikutnya. Untuk itu, informasi akurat dari para pemangku kepentingan khususnya para pelaksana pembangunan sangat penting dan sangat berpengaruh terhadap hasil evaluasi ini.

2.5.1. Evaluasi Capaian Kinerja Penyelenggaraan Pemerintah Daerah

Tahun 2021

Untuk mencapai misi, tujuan, dan sasaran pembangunan daerah yang telah ditetapkan, maka digunakan indikator kinerja pemerintah daerah yang mengacu pada Rencana Pembangunan Jangka Menengah Daerah (RPJMD) Kabupaten Klaten Tahun 2016-2021 yang terbagi dalam beberapa aspek, fokus dan urusan bidang. Evaluasi Capaian Kinerja Indikator Tujuan dan Sasaran Daerah Kabupaten Klaten Tahun 2021 disajikan pada tabel dibawah ini.



Tabel 2.142
Evaluasi Capaian Kinerja Indikator Tujuan dan Sasaran Daerah Kabupaten Klaten Tahun 2021

| Misi | Tujuan | Indikator Tujuan | Sasaran | Indikator Kinerja Sasaran | Tahun 2021 | | Bidang Urusan | | |
|--|---|---|--|---|---------------|---------------|---------------|-------------|--|
| | | | | | Target | Realisasi | | | |
| 1 Mewujudkan Sumber Daya Manusia Yang Cerdas. Sehat. dan Berbudaya | 1.1 Mewujudkan pemenuhan kebutuhan pendidikan bagi masyarakat | a Angka harapan lama sekolah | | | | 13,34 tahun | 13,39 tahun | Pendidikan | |
| | | b Angka rata-rata lama sekolah | | | | 8,60 tahun | 8,81 tahun | Pendidikan | |
| | | | 1.1.1 Terwujudnya pemenuhan kebutuhan pendidikan usia dini. pendidikan dasar dan pendidikan non formal | a Prosentase sekolah dasar yang memenuhi Standar Nasional Pendidikan | 98,50% | 97,84% | Pendidikan | | |
| | | | | b Prosentase sekolah menengah pertama yang memenuhi Standar Nasional Pendidikan | 95% | 88,70% | Pendidikan | | |
| | 1.2 Meningkatkan kualitas kesehatan masyarakat | a Usia Harapan Hidup (tahun) | | | | | 76,80 tahun | 76,86 tahun | |
| | | | 1.2.1 Meningkatnya kualitas kesehatan masyarakat. menurunkan angka kematia, kesakitan dan kecacatan | a Kasus kematian Ibu | 12 kasus | 45 kasus | Kesehatan | | |
| | | | | b Angka Kematian Bayi | 10,01/1000 KH | 10,54/1000 KH | Kesehatan | | |
| | | | | c Angka kematian Balita | 1,59/1000 KH | 1,56/1000 KH | Kesehatan | | |
| | | | | d Prevalensi gizi buruk (BB/U) | 0,7% | 0,93% | Kesehatan | | |
| | | 1.2.2 Meningkatnya pemanfaatan pelayanan Kerumahsakitkan oleh masyarakat dan menurunnya angka kematian di Rumah Sakit | a Usia Harapan Hidup | 76,80 tahun | 76,86 tahun | Kesehatan | | | |
| | 1.3 | a | | | | 12,78% | 13,20% | Sosial | |



| Misi | Tujuan | Indikator Tujuan | Sasaran | Indikator Kinerja Sasaran | Tahun 2021 | | Bidang Urusan | | | | |
|------|--|--|--|---|---|--|---|--|-------------------------|--------|--------------|
| | | | | | Target | Realisasi | | | | | |
| | Meningkatkan pencegahan permasalahan sosial dan pemerataan akses pelayanan bagi PMKS | | Menurunnya persentase Penyandang Masalah Kesejahteraan Sosial (PMKS) | 1.3.1 | Meningkatnya upaya pencegahan permasalahan sosial dan aksesibilitas PMKS dalam memperoleh pelayanan dan rehabilitasi yang berperspektif HAM | a | Persentase penanganan penyandang masalah kesejahteraan sosial | 91% | 97,27% | Sosial | |
| | | | | b | | Persentase penguatan kapasitas PSKS | 100% | 100% | Sosial | | |
| | | | | c | | Persentase Penyandang Masalah Kesejahteraan Sosial (PMKS) | 12,9% | 13,20% | Sosial | | |
| | 1.4 | Menurunkan Laju Pertumbuhan Penduduk | a | Laju Pertumbuhan Penduduk (LPP) | | | | | 0,95% | -4,08 | Admindakapil |
| | | | | | 1.4.1 | Menurunnya angka kelahiran (Total Fertility Rate) | a | Angka Kelahiran (Total Fertility Rate) / TFR | 2,0 | 1,6 | Dalduk KB |
| | 1.5 | Meningkatkan Peran Serta. Kesadaran dan Pemberdayaan Masyarakat untuk Hidup Sehat, Berprestasi dan Berbudaya | a | Rasio aset budaya tersertifikasi | | | | | 15/92% | 0/142% | Kebudayaan |
| | | | | | b | Tingkat prestasi pemuda dan olahraga | | | | 48% | 79,2% |
| | | | 1.5.1 | Meningkatnya Hasil Pengembangan dan Pembinaan Pemuda dan Olahraga | a | Persentase Kenaikan Prestasi Pemuda | 15% | 17% | Kepemudaan dan Olahraga | | |
| | | | | | b | Persentase Kenaikan Prestasi Olahraga | 10% | 28% | Kepemudaan dan Olahraga | | |
| | | | 1.5.2 | Meningkatnya Peran Serta Masyarakat dalam Pengembangan dan Pelestarian Seni Budaya Daerah. Kawasan Cagar Budaya. Situs dan Benda Cagar Budaya | a | Persentase Kenaikan Penyelenggaraan Pagelaran Seni dan Budaya | 6% | 6% | Kebudayaan | | |
| | | | | | b | Persentase Peningkatan Benda. Situs dan Kawasan Cagar Budaya yang Dilestarikan | 13% | 0% | Kebudayaan | | |
| | 1.6 | Meningkatkan Minat Baca Masyarakat | a | Index Kepuasan Masyarakat | | | | | 80 indeks | 83,90% | Perpustakaan |
| | | | | | 1.6.1 | Meningkatnya kunjungan | a | Prosentase kenaikan kunjungan masyarakat | 10% | -83% | Perpustakaan |



| Misi | Tujuan | Indikator Tujuan | Sasaran | Indikator Kinerja Sasaran | Tahun 2021 | | Bidang Urusan | | | | | |
|------|--|---|----------------------------|--|--|---|--|--|---|--------------|-------------|------------------|
| | | | | | Target | Realisasi | | | | | | |
| | | | masyarakat ke perpustakaan | | | | | | | | | |
| 2 | Mewujudkan tata kelola pemerintahan yang baik dan bersih | 2.1 Meningkatkan profesionalisme aparatur pemerintah daerah | a | Indeks Profesionalitas ASN | | | 87,36 indeks | 78,06 (capaian 2020 dikarenakan nilai 2021 belum rilis dari BKN) | Kepegawaian | | | |
| | | | b | Indeks kapasitas fiskal daerah | | | 1,03 indeks | 1,026 | Keuangan | | | |
| | | | c | Prosentase SDM yang memiliki kualifikasi perencanaan | | | 70,59% | N/A | Kepegawaian | | | |
| | | | | | 2.1.1 | Meningkatnya profesionalisme aparatur pemerintah daerah | a | Indeks Profesionalitas ASN | 87,36 indeks | 78,06 indeks | Kepegawaian | |
| | | | | | | 2.1.2 | Meningkatnya kinerja pengelolaan keuangan daerah | a | Opini BPK terhadap laporan keuangan pemerintah daerah | WTP | WTP | Keuangan |
| | | | | | | 2.1.3 | Meningkatnya kualitas layanan dan akuntabilitas kinerja sekretariat DPRD | a | Persentase Raperda yang disahkan tepat waktu | 90% | 81,82% | Sekretaris Dewan |
| | | | | | | 2.1.4 | Meningkatnya kualitas perencanaan pembangunan daerah | a | Tingkat Konsistensi dan ketepatan waktu Perencanaan | 100% | 100 | Perencanaan |
| | | | | 2.2 | Meningkatnya pengelolaan dan penataan arsip daerah | a | Index Kepuasan Masyarakat | | 80 indeks | 83,90 | Kearsipan | |
| | | | | | | 2.2.1 | Meningkatnya tata kelola arsip OPD | a | Prosentase kenaikan SKPD mengelola arsip secara baku | 5% | 2% | Kearsipan |
| | | | | 2.3 | Meningkatnya tata kelola kelembagaan desa dan | a | Prosentase pemerintah desa yang dibina dalam peningkatan | | 90% | 60% | Permasdes | |



| Misi | Tujuan | Indikator Tujuan | Sasaran | Indikator Kinerja Sasaran | Tahun 2021 | | Bidang Urusan | |
|------|--|------------------|---|---------------------------|---|---------------|---|--|
| | | | | | Target | Realisasi | | |
| | pembinaan administrasi pemerintahan desa | | kapasitas dan tata kelola pemerintahan | | | | | |
| | | | 2.3.1 Meningkatkan tata kelola pemerintahan desa yang profesional, transparan dan akuntabel | a | Prosentase penyelenggaraan pemerintah desa yang profesional, transparan dan akuntabel | 100% | 100% | Permasdes |
| | 2.4 Mewujudkan tata kelola pemerintahan daerah yang efektif, efisien, transparan dan akuntabel | a | Opini BPK | | | | | |
| | | | 2.4.1 Meningkatnya akuntabilitas penyelenggaraan pemerintah daerah | a | Level Maturitas SPIP | Level 3 | Level 3 | Inspektorat |
| | | | | b | Level Kapabilitas APIP | Level 3 | Level 3 | Inspektorat |
| | | | | c | Nilai Akuntabilitas Kinerja pemerintah | 70 (BB) nilai | 62.07 (B) merupakan Penilaian tahun 2020 terhadap LKJiP 2019 dikarenakan Penilaian Tahun 2021 terhadap LKJiP 2020 Belum rilis | Sekretariat Daerah (Bag. Organisasi) |
| | | | 2.4.2 Meningkatnya kinerja penyelenggaraan pemerintahan umum dan otonomi daerah | a | Nilai Evaluasi Kinerja Penyelenggaraan Pemerintahan Daerah (EKPPD) | 3,2 Skor | 3,2109 (penilaian terakhir Kemendagri tahun 2019 terhadap Laporan 2018, nilai tahun 2020 dan 2021 belum rilis) | Sekretariat Daerah (Bag. Pemerintahan) |
| | | | 2.4.3 Meningkatnya koordinasi penataan peraturan perundang | a | Persentase tercapainya penyusunan produk | 90% | 90% | Sekretariat Daerah (Bag. Hukum) |



| Misi | Tujuan | Indikator Tujuan | Sasaran | Indikator Kinerja Sasaran | Tahun 2021 | | Bidang Urusan | |
|------|--------|------------------|--|---------------------------|--|-----------|--|---|
| | | | | | Target | Realisasi | | |
| | | | undangan serta bantuan hukum dan HAM | | hukum dan penanganan perkara | | | |
| | | | | b | Indeks kabupaten peduli HAM | 90 indeks | 95.7 indeks (menggunakan capaian indikator tahun 2020 karena tahun 2021 penilaian kabupaten peduli HAM ditunda pelaksanaannya) | Sekretariat Daerah (Bag. Hukum) |
| | | 2.4.4 | Meningkatnya koordinasi pelaksanaan pembangunan | a | Persentase kesesuaian capaian pelaksanaan pembangunan (fisik dan keuangan) dengan target (rencana) | 90% | 97% | Sekretariat Daerah (Bag. Pembangunan) |
| | | 2.4.5 | Terwujudnya pelayanan pengadaan barang dan jasa yang kredibel | a | Persentase pengadaan barang dan jasa secara elektronik yang sesuai regulasi | 100% | 100% | Sekretariat Daerah (Bag. Layanan Pengadaan Barang dan Jasa) |
| | | 2.4.6 | Meningkatnya fasilitasi koordinasi bidang kehumasan dan keprotokolan | a | Persentase publikasi kebijakan dan kegiatan kepala daerah | 100% | 100% | Sekretariat Daerah (Bag. Humas) |
| | | | | b | Persentase dokumentasi kegiatan kepala daerah | 100% | 100% | Sekretariat Daerah (Bag. Humas) |
| | | | | c | Persentase pelayanan keprotokolan kegiatan kepala daerah | 100% | 100% | Sekretariat Daerah (Bag. Humas) |
| | | 2.4.7 | Meningkatnya koordinasi kesejahteraan rakyat | a | Persentase keterlibatan stakeholder dalam pelaksanaan | 95% | 95% | Sekretariat Daerah (Bag. Kesra) |



| Misi | Tujuan | Indikator Tujuan | Sasaran | Indikator Kinerja Sasaran | Tahun 2021 | | Bidang Urusan | | | | | | | |
|------|--|------------------|--|---------------------------|--|-----------|---|---|--|-------------|-------|------------|------------|------------|
| | | | | | Target | Realisasi | | | | | | | | |
| | | | | | pembangunan bidang kesra | | | | | | | | | |
| 3 | Meningkatkan dan mengembangkan ekonomi daerah yang lebih produktif. kreatif inovatif dan berdaya saing berlandaskan ekonomi kerakyatan yang berbasis potensi lokal | 3.1 | Meningkatkan Perekonomian Daerah yang Berdaya saing untuk kesejahteraan Masyarakat | a | Pertumbuhan Ekonomi | | | | | | | | | |
| | | | | | | 3.1.1 | Meningkatnya ketersediaan Pangan Beragam. bergizi seimbang dan meningkatnya kontribusi sektor pertanian terhadap pertumbuhan ekonomi daerah | a | Kontribusi sektor pertanian terhadap PDRB | 0,53-1,53 % | 3,82% | Pertanian | | |
| | | 3.2 | Meningkatkan pemberdayaan dan perekonomian yang produktif, kreatif, inovatif dan berdaya saing sera mengoptimalka jaringan penanggulangan kemiskinan di desa | a | Prosentase LEM. LED yang aktif dan produktif (LEM. LED baik yang baru atau yang sudah berjalan dan yang telah di fasilitasi atau dibantu sehingga dapat berproduksi | | | | | | | | | |
| | | | | | | 3.2.1 | Meningkatkan peran LEM. LED dan pengembangan potensi TTG di desa dalam penanggulangan kemiskinan | a | Prosentase desa yang memiliki LEM. LED dan posyantek | 45% | 45% | Permasdes | | |
| | | 3.3 | Meningkatkan pertumbuhan ekonomi daerah dan kesejahteraan masyarakat | a | Kontribusi sektor pariwisata terhadap PAD | | | | | | | | | |
| | | | | | | b | Tingkat pertumbuhan ekonomi | | | 0,53-1,53 % | 3,82% | | | |
| | | | | | | c | Pendapatan per kapita (dln ribu) | | | | | Rp. 34.944 | Rp. 33.375 | Pariwisata |
| | | | | | | 3.3.1 | Meningkatnya produktifitas. nilai tambah dan daya saing kepariwisataaan | a | Persentase peningkatan PAD dari sektor pariwisata | 25% | 3,22% | Pariwisata | | |



| Misi | Tujuan | Indikator Tujuan | Sasaran | Indikator Kinerja Sasaran | Tahun 2021 | | Bidang Urusan | | | | | | | |
|------|--------|------------------|---------|---------------------------|---|--|---|--------|--|-----------------------------|----------------------------------|-------|---------------|--------------|
| | | | | | Target | Realisasi | | | | | | | | |
| | | | | 3.3.2 | Meningkatnya nilai tambah, produktifitas dan daya saing pada urusan Perdagangan. Koperasi dan UKM | a | Kontribusi sektor Perdagangan terhadap PDRB | 16,74% | 15,55% | Koperasi dan UKM | | | | |
| | | | | | b | Persentase UMKM yang memiliki daya saing | 15% | 12% | Perdagangan | | | | | |
| | | | | 3.3.3 | Meningkatnya penerapan inovasi dalam pembangunan daerah | a | Prosentase inovasi yang diterapkan | 100% | 85,3% | Penelitian dan Pengembangan | | | | |
| | | | | 3.3.4 | Meningkatkan nilai tambah, produktifitas dan daya saing sektor penanaman modal | a | Rasio daya serap tenaga kerja PMDN | 483 | 8 | Penanaman Modal | | | | |
| | | | | | | b | Rasio daya serap tenaga kerja PMA | 294 | 231 | Penanaman Modal | | | | |
| | | | | | | c | Persentase Pertumbuhan Realisasi Investasi PMDN | 2,50% | 97% | Penanaman Modal | | | | |
| | | | | | | d | Persentase Pertumbuhan Realisasi Investasi PMA | 2,55% | 319% | Penanaman Modal | | | | |
| | | | | 3.4 | Menurunkan tingkat pengangguran terbuka | a | Tingkat pengangguran terbuka | | | | 5,50% | 5,48% | Tenaga Kerja | |
| | | | | | | | | 3.4.1 | Meningkatnya nilai tambah, produktifitas dan daya saing sektor ketenagakerjaan | a | Rasio penduduk yang bekerja | 1,08 | 0,76 | Tenaga Kerja |
| | | | | | | | | | | b | Angka partisipasi Angkatan kerja | 88% | 86,94% | Tenaga Kerja |
| | | | | 3.4.2 | Meningkatnya perlindungan sektor ketenagakerjaan | a | Besaran buruh yang menjadi peserta program BPJS Ketenagakerjaan | 88,20% | 59,91% | Tenaga Kerja | | | | |
| | | | | 3.5 | Meningkatkan daya saing | a | Pertumbuhan Industri | | | | 0,05% | 0,2% | Perindustrian | |



| Misi | Tujuan | Indikator Tujuan | Sasaran | Indikator Kinerja Sasaran | Tahun 2021 | | Bidang Urusan | | |
|------|---|---|--|--|--|--|---------------|---------------------------------------|--------------------|
| | | | | | Target | Realisasi | | | |
| | produk industri daerah | | 3.5.1 Meningkatkan nilai tambah, produktifitas dan daya saing sektor Perindustrian | a | Kontribusi sektor industri terhadap PDRB | 34,18% | 37,70 % | Perindustrian | |
| | | | | b | Persentase IKM yang memiliki daya saing | 7,50% | 7,9% | Perindustrian | |
| 4 | Meningkatkan kapasitas infrastruktur publik dan penyediaan kebutuhan sarana prasarana dasar social masyarakat | 4.1 Meningkatkan pemenuhan infrastruktur publik dan sarana prasarana dasar masyarakat | 4.1.1 | Meningkatnya kualitas dan kuantitas infrastruktur publik dan sarana prasarana dasar masyarakat | a | Indeks layanan infrastruktur | 42,2% | 40,38% | PU PR |
| | | | 4.1.2 | Meningkatnya kualitas manajemen rekayasa lalu lintas dan penyelenggaraan angkutan | a | Tingkat pelayanan infrastruktur perhubungan | 57,52% | 87,01% | Perhubungan |
| | | | 4.1.3 | Meningkatnya kualitas perumahan dan kawasan permukiman | a | Indeks kualitas perumahan dan Kawasan permukiman | 74,40% | 72,56% | Kawasan Permukiman |
| 5 | Meningkatkan kapasitas pengelolaan dan kelestarian sumber daya alam yang selaras dengan tata ruang wilayah | 5.1 Meningkatkan kelestarian sumber daya alam | a | Indeks kualitas lingkungan hidup (IKLH) | | | 60,92 indeks | 55,9 indeks | Lingkungan Hidup |
| | | | 5.1.1 | Terkendalnya pemanfaatan Kawasan sesuai dengan konsep tata ruang | a | Ketaatan terhadap RTRW | 88% | 88% | PU PR |
| | | | 5.1.2 | Terjaganya kualitas lingkungan hidup | a | Indeks kualitas air | 40,46 indeks | 36,15 indeks | Lingkungan Hidup |
| | | | | | b | Indeks kualitas udara | 84,46 indeks | 84,95 indeks | Lingkungan Hidup |
| | | c | Indeks tutupan vegetasi (lahan) | 83,3 indeks | 42,54 indeks | Lingkungan Hidup | | | |
| 5.2 | Mewujudkan pengurangan | a | Indeks resiko bencana | | | 119 indeks | 99,24 | Penanggulangan dan Penanganan Bencana | |



| Misi | Tujuan | Indikator Tujuan | Sasaran | Indikator Kinerja Sasaran | Tahun 2021 | | Bidang Urusan | | | |
|------|---|---|---------|---|----------------------------------|---|---------------|---------------------------------------|------------|-----------|
| | | | | | Target | Realisasi | | | | |
| | | resiko bencana | | 5.2.1 Terwujudnya pengurangan kerentanan resiko bencana | a Kelas indeks kapasitas bencana | Sedang | sedang | Penanggulangan dan Penanganan Bencana | | |
| 6 | Mewujudkan tatanan kehidupan masyarakat yang berakhlak dan berkepribadian | 6.1 Meningkatkan kualitas tatanan kehidupan masyarakat yang mempunyai jati diri dan berwawasan kebangsaan | a | Indeks demokrasi | | | 80 indeks | 77,22 indeks | Kesbangpol | |
| | | | | 6.1.1 Meningkatnya kesadaran dan pemahaman masyarakat terhadap politik dan demokrasi | a | Indeks demokrasi | 80 indeks | 77,22 indeks | Kesbangpol | |
| | | 6.2 Meningkatkan pengembangan sosial budaya dan lembaga kemasyarakatan | a | Prosentase desa/ kel yang terfasilitasi di bidang sosial budaya dan LK | | | | 100% | 95% | Permasdes |
| | | | | 6.2.1 Meningkatnya pemberdayaan lembaga kemasyarakatan dan kelompok pelestarian adat dalam pengembangan kehidupan sosial budaya | a | Rata - rata kader lembaga kemasyarakatan dan kelompok pelestarian adat dalam pengembangan sosial budaya yang aktif (mendapat pembinaan dan pelatihan) | 100% | 85% | Permasdes | |
| | | 6.3 Menciptakan ketentraman, ketertiban umum dan perlindungan masyarakat | a | Indeks ketertiban masyarakat | | | | 100 indeks | 100 indeks | Satpol PP |
| | | | | 6.3.1 Terwujudnya ketentraman, ketertiban umum dan perlindungan masyarakat | a | Indeks ketertiban masyarakat | 100 indeks | 100 indeks | Satpol PP | |
| 7 | Meningkatkan kapasitas pengarusutamaan gender dan | 7.1 Meningkatkan kesetaraan gender dalam pembangunan | a | Indeks pembangunan gender (IPG) | | | 96,42 indeks | 96,00 indeks | Sosial | |
| | | | | 7.1.1 Meningkatnya kapasitas perempuan. | a | Indeks pemberdayaan gender (IDG) | 72,70 indeks | N/A | PP dan PA | |



| Misi | Tujuan | Indikator Tujuan | Sasaran | Indikator Kinerja Sasaran | Tahun 2021 | | Bidang Urusan | | | | | |
|-------------------|--|------------------|---|-------------------------------|---|---|---|--|-------------------------------------|---------------|--------------|-----------------|
| | | | | | Target | Realisasi | | | | | | |
| perlindungan anak | dan kualitas pemenuhan hak anak serta perlindungan khusus anak | | perlindungan perempuan dan anak | b | Capaian Kabupaten Layak Anak (KLA) | Nindya | Madya | PP dan PA | | | | |
| 8 | Meningkatkan kapasitas pelayanan publik | 8.1 | Meningkatkan kualitas pelayanan perhubungan | a | Indeks kepuasan layanan masyarakat | | | | | | | |
| | | | | | | 8.1.1 | Meningkatnya kualitas pelayanan perhubungan | a | Indeks kepuasan layanan perhubungan | 81,078 indeks | 80,65 indeks | Perhubungan |
| | | | | | | 8.1.2 | Meningkatnya pelayanan perijinan satu pintu yang tepat waktu. tepat mutu. tepat sasaran dan tepat manfaat | a | Nilai survey kepuasan masyarakat | 80,00 | 81,2 | Penanaman Modal |
| | | 8.1.3 | Meningkatnya pelayanan administrasi kependudukan yang berkualitas | a | Indeks kepuasan layanan masyarakat terhadap layanan administrasi kependudukan | Sudah puas | 91,5 (sangat baik) | Administrasi Kependudukan dan Pencatatan Sipil | | | | |
| | | 8.2 | Meningkatkan partisipasi masyarakat dalam program transmigrasi | a | Persentase partisipasi masyarakat mengikuti program transmigrasi | | | 76,20% | 0% | Transmigrasi | | |
| | | | 8.2.1 | Pengembangan ketransmigrasian | a | Persentase besaran peningkatan minat transmigrasi | 7% | -18,18% | Transmigrasi | | | |



Tabel 2.143

Evaluasi Capaian Kinerja Penyelenggaraan Urusan Pemerintahan Daerah Kabupaten Klaten Tahun 2021

| Bidang Urusan Pemerintahan dan/ Program | | Indikator Kinerja Program (Outcome) | Satuan | Target RPJMD | Target 2021 | Realisasi 2021 | Capaian Tahun 2021 | Status | OPD | |
|--|-------------------------------------|---|--|-----------------|----------------|-------------------|--------------------------|--------|-----|------------------|
| A. | URUSAN WAJIB PELAYANAN DASAR | | | | | | | | | |
| | 1. Urusan Pendidikan | | | | | | | | | |
| | 1) | Program Pengelolaan Pendidikan | Persentase sekolah dasar yang memenuhi Standar Nasional Pendidikan | % | 55,00 | 98,50 | 98,50 | 100,00 | ● | Dinas Pendidikan |
| | | | Persentase sekolah menengah pertama yang memenuhi Standar Nasional Pendidikan | % | 95,00 | 95,00 | 95,25 | 100,26 | ● | Dinas Pendidikan |
| | 2) | Program Pengembangan Kurikulum | Persentase sekolah dasar yang memenuhi Standar Nasional Pendidikan | % | 55,00 | 98,50 | 98,50 | 100,00 | ● | Dinas Pendidikan |
| | | | Persentase sekolah menengah pertama yang memenuhi Standar Nasional Pendidikan | % | 95,00 | 95,00 | 95,25 | 100,26 | ● | Dinas Pendidikan |
| | 3) | Program Pendidik Dan Tenaga Kependidikan | Persentase sekolah dasar yang memenuhi Standar Nasional Pendidikan | % | 55,00 | 98,50 | 98,50 | 100,00 | ● | Dinas Pendidikan |
| | | | Persentase sekolah menengah pertama yang memenuhi Standar Nasional Pendidikan | % | 95,00 | 95,00 | 95,25 | 100,26 | ● | Dinas Pendidikan |
| | 4) | Program Pengembangan Bahasa Dan Sastra | Persentase sekolah dasar yang memenuhi Standar Nasional Pendidikan | % | 55,00 | 98,50 | 98,50 | 100,00 | ● | Dinas Pendidikan |
| | | | Persentase sekolah menengah pertama yang memenuhi Standar Nasional Pendidikan | % | 95,75 | 95,00 | 95,25 | 100,26 | ● | Dinas Pendidikan |
| | 2. Urusan Kesehatan | | | | | | | | | |
| | 1) | Program Pemenuhan Upaya Kesehatan Perorangan dan Upaya Kesehatan Masyarakat | Prosentase Pemenuhan Upaya Kesehatan perorangan dan kesehatan masyarakat terpenuhi | % | - | 100 | 77 | 77 | ▼ | Dinas Kesehatan |
| | | Program Pemenuhan Upaya Kesehatan Perorangan Dan Upaya Kesehatan Masyarakat | Persentase Pemenuhan Upaya Kesehatan Perorangan dan Upaya Kesehatan Masyarakat | % | - | 100 | 100 | 100 | ● | RSUD Bagaswaras |



| Bidang Urusan Pemerintahan dan/ Program | | Indikator Kinerja Program (Outcome) | Satuan | Target RPJMD | Target 2021 | Realisasi 2021 | Capaian Tahun 2021 | Status | OPD | |
|--|-----------|--|--|-----------------|----------------|-------------------|--------------------------|--------|-----|-----------------|
| | 2) | Program Peningkatan Kapasitas Sumber Daya Manusia | Prosentase peningkatan kapasitas sumber daya manusia kesehatan | % | - | 90 | 99 | 110 | ● | Dinas Kesehatan |
| | | Program Peningkatan Kapasitas Sumber Daya Manusia Kesehatan | Persentase Peningkatan Kapasitas Sumber Daya Manusia Kesehatan | % | - | 90 | 90 | 100 | ● | RSUD Bagaswaras |
| | 3) | Program Sediaan Farmasi, Alat Kesehatan dan Makanan | Prosentase ketersediaan farmasi, alat kesehatan dan makanan minuman | % | - | 90 | 92 | 102 | ● | Dinas Kesehatan |
| | 4) | Program Pemberdayaan Masyarakat Bidang Kesehatan | Prosentase peningkatan pemberdayaan masyarakat bidang kesehatan | % | - | 100 | 100 | 100 | ● | Dinas Kesehatan |
| | 3. | Urusan Pekerjaan Umum dan Penataan Ruang | | | | | | | | |
| | 1) | Program Pengelolaan Sumber Daya Air | Prosentase pengelolaan sumber daya air yang terbangun | % | - | 100 | 100 | 100 | ● | Dinas PU PR |
| | 2) | Program Pengembangan Sistem dan Pengelolaan Persampahan Regional | Prosentase layanan pengelolaan persampahan | % | - | 17,92 | 17,92 | 100 | ● | Dinas PU PR |
| | 3) | Program pengelolaan dan Pengembangan Sistem Air Limbah | Prosentase layanan air limbah | % | - | 98,12 | 85,86 | 87,51 | ▼ | Dinas PU PR |
| | | Program pengelolaan dan Pengembangan Sistem Air Limbah | Persentase Pengelolaan dan Pengembangan Sistem Air Limbah yang memadai | % | | 100 | 100 | 100 | ● | Dinas Perwaskim |
| | 4) | Program Penyelenggaraan Jalan | Persentase jalan dalam kondisi mantap | % | - | 86,52 | 92,93 | 107,41 | ● | Dinas PU PR |
| | 5) | Program Penyelenggaraan Penataan Ruang | Meningkatkan penyelenggaraan penataan ruang | % | - | 100 | 100 | 100 | ● | Dinas PU PR |
| | 6) | Program Penataan Bangunan dan Lingkungannya | Persentase Penataan bangunan dan lingkungannya | % | - | 100 | 100 | 100 | ● | Dinas Perwaskim |
| | 7) | Program Pengembangan Jasa Konstruksi | Persentase Peningkatan dan Pengembangan Kualitas Jasa Konstruksi | % | - | 100 | 100 | 100 | ● | Dinas Perwaskim |
| | 8) | Program Penataan Bangunan Gedung | Persentase Penataan Bangunan Gedung | % | | 100 | 100 | 100 | ● | Dinas Perwaskim |



| Bidang Urusan Pemerintahan dan/ Program | | Indikator Kinerja Program (Outcome) | Satuan | Target RPJMD | Target 2021 | Realisasi 2021 | Capaian Tahun 2021 | Status | OPD | |
|--|--|--|--|-----------------|----------------|-------------------|--------------------------|--------|-----|-----------------|
| | 9) | Program Pengelolaan dan Pengembangan Sistem Penyediaan air Minum | Persentase Sistem Penyediaan Air Minum yang memadai | % | | 100 | 100 | 100 | ● | Dinas Perwaskim |
| 4. | Urusan Sosial | | | | | | | | | |
| | 1) | Program Pemberdayaan Sosial | Prosentase keluarga miskin, penyandang disabilitas dan potensi sumber kesejahteraan sosial daerah kabupaten (TKSK, Pendamping PKH, Karang Taruna, CSR dan Lembaga Kesejahteraan Sosial yang diberdayakan) | % | - | 99 | 99 | 100 | ● | DissosPPPAKB |
| | 2) | Program Rehabilitasi Sosial | Prosentase penyandang disabilitas terlantar, anak terlantar, lanjut usia terlantar, gelandangan, pengemis di luar panti dan penyandang masalah kesejahteraan sosial (PMKS) yang mendapat layanan rehabilitasi sosial | % | - | 30 | 30 | 100 | ● | DissosPPPAKB |
| | 3) | Program Perlindungan dan Jaminan Sosial | Prosentase penyandang masalah kesejahteraan sosial (PMKS)) yang mendapat layanan rehabilitasi sosial | % | - | 30 | 30 | 100 | ● | DissosPPPAKB |
| | 4) | Program pengelolaan Taman Makam Pahlawan | Prosentase peziarah yang mendapat layanan di Taman Makam Pahlawan Nasional Kabupaten | % | - | 30 | 30 | 100 | ● | DissosPPPAKB |
| | 5) | Program Penanganan Bencana | Prosentase korban bencanadan kelompok rentan yang mendapatkan penanganan khusus | % | - | 30 | 30 | 100 | ● | DissosPPPAKB |
| 5. | Urusan Perumahan Rakyat dan Kawasan Permukiman | | | | | | | | | |
| | 1) | Program Kawasan Permukiman Serta Permukiman Kumuh | Persentase Penataan kawasan permukiman kumuh | % | - | 100 | 0,14 | 0,14 | ▼ | Dinas Perwaskim |
| | 2) | Program Pengembangan Perumahan | Persentase Pengembangan Perumahan Kabupaten Klaten | % | | 100 | 5 | 5 | ▼ | Dinas Perwaskim |
| | 3) | Program Peningkatan Prasarana, Sarana dan Utilitas Umum (PSU) | Persentase Prasarana, Sarana dan Utilitas Umum Terbangun | % | | 100 | 5 | 5 | ▼ | Dinas Perwaskim |
| 6 | Urusan Ketentraman, Ketertiban Umum dan Perlindungan Masyarakat | | | | | | | | | |



| Bidang Urusan Pemerintahan dan/Program | | Indikator Kinerja Program (Outcome) | Satuan | Target RPJMD | Target 2021 | Realisasi 2021 | Capaian Tahun 2021 | Status | OPD | |
|--|---|---|---|--------------|-------------|----------------|--------------------|--------|-----|-----------------|
| | 1) | Program Peningkatan Ketentraman dan Ketertiban Umum | Prosentase Ketentraman dan Ketertiban Umum yang Terkondisikan | % | - | 100 | 97,9 | 97,9 | ● | Satpol PP |
| | 2) | Program Pencegahan, Penanggulangan, Penyelamatan Kebakaran dan Penyelamatan Non Kebakaran | Prosentase Penggulangan Kebakaran yang Tertangani | % | - | 100 | 99 | 99 | ● | Satpol PP |
| | 3) | Program Penanggulanagan Bencana | Cakupan Penanggulangan Bencana yang Tertangani | % | - | 100 | 100 | 100 | ● | Satpol PP |
| | | Program Penanggulangan Bencana | Terwujudnya pengurangan kerentanan resiko bencana | - | - | 0,92 | 0,92 | 100 | ● | BPBD |
| B. | URUSAN WAJIB NON PELAYANAN DASAR | | | | | | | | | |
| | 1. | Urusan Tenaga Kerja | | | | | | | | |
| | 1) | Program Perencanaan Tenaga Kerja | Persentase kesesuaian Renja terhadap RTK (Rencana Tenaga Kerja) | % | - | 80 | 0 | 0 | ▼ | Dinas Perinaker |
| | 2) | Program Pelatihan Kerja dan Produktivitas Tenaga Kerja | Persentase jumlah yang mendapatkan pelatihan dengan pendaftar pelatihan | % | - | 75 | 80 | 107 | ● | Dinas Perinaker |
| | 3) | Program Penempatan Tenaga Kerja | Persentase pencari kerja yang ditempatkan | % | - | 70 | 15,87 | 22,67 | ▼ | Dinas Perinaker |
| | 4) | Program Hubungan Industrial | Persentase penyelesaian perselisihan hubungan industrial | % | - | 90 | 100 | 111,11 | ● | Dinas Perinaker |
| | 2. | Urusan Pemberdayaan Perempuan dan Perlindungan Anak | | | | | | | | |
| | 1) | Program Pengarusutamaan Gender dan Pemberdayaan Perempuan | Indeks Pembangunan Gender (IPG) | rasio | 96,72 | 96,72 | 96,00 | 99,26 | ● | DissosPPPAKB |
| | | | Indeks Pemberdayaan Gender (IDG) | rasio | 60,37 | 60,37 | N/A | N/A | N/A | DissosPPPAKB |
| | 2) | Program Peningkatan Kualitas Keluarga | Rasio kekerasan terhadap perempuan | rasio | - | 1,35 | 0,0036 | 199,73 | ● | DissosPPPAKB |



| Bidang Urusan Pemerintahan dan/ Program | | Indikator Kinerja Program (Outcome) | Satuan | Target RPJMD | Target 2021 | Realisasi 2021 | Capaian Tahun 2021 | Status | OPD | |
|--|--------------------------------|---|---|-----------------|----------------|-------------------|--------------------------|--------|-----|--------------|
| | 3) | Program Pengelolaan Sistem Gender dan Anak | Prosentase OPD yang mampu mengelola data dan informasi gender dan anak yang berkelanjutan | % | - | 30 | 30 | 100 | ● | DissosPPPAKB |
| | 4) | Program Pemenuhan Hak Anak | Tahapan Kabupaten Layak Anak | | - | Nindya | Madya | Madya | ▼ | DissosPPPAKB |
| | 5) | Program Perlindungan Khusus Anak | Rasio kekerasan terhadap anak | rasio | - | 4,8 | 0,0075 | 199,84 | ● | DissosPPPAKB |
| | 6) | Program Perlindungan Perempuan | Rasio kekerasan terhadap perempuan | rasio | - | 1,35 | 0,0036 | 199,73 | ● | DissosPPPAKB |
| 3. | Urusan Pangan | | | | | | | | | |
| | 1) | Program Pengelolaan Sumber Daya Ekonomi Untuk Kedaulatan dan Kemandirian Pangan | Skor Pola Pangan Harapan | (Skor PPH) | 93,25 | 93,25 | 91 | 98 | ● | DPKPP |
| | 2) | Program Peningkatan Diversifikasi dan Ketahanan Pangan Masyarakat | Skor Pola Pangan Harapan | (Skor PPH) | 93,25 | 93,25 | 91 | 98 | ● | DPKPP |
| | 3) | Program Penanganan Kerawanan Pangan | Skor Pola Pangan Harapan | (Skor PPH) | 93,25 | 93,25 | 91 | 98 | ● | DPKPP |
| | 4) | Program Pengawasan Keamanan Pangan | Skor Pola Pangan Harapan | (Skor PPH) | 93,25 | 93,25 | 91 | 98 | ● | DPKPP |
| 4. | Urusan Lingkungan Hidup | | | | | | | | | |
| | 1) | Program Perencanaan Lingkungan Hidup | Prosentase dokumen perencanaan lingkungan hidup yang disusun | % | - | 100 | 0 | 0 | ▼ | DPUPR |
| | 2) | Program Pengendalian Pencemaran dan/atau Kerusakan Lingkungan Hidup | Cakupan pemantauan kualitas air | % | - | 100 | 100 | 100 | ● | DLHK |
| | | | Cakupan pemantauan kualitas udara | % | - | 100 | 100 | 100 | ● | DLHK |
| | | | Persentase kampung iklim yang terbentuk | % | - | 30 | 30 | 100 | ● | DLHK |
| | 3) | Program Pengelolaan Keanekaragaman Hayati (KEHATI) | Persentase RTH publik yang terkelola dengan baik | % | - | 100 | 100 | 100 | ● | DLHK |



| Bidang Urusan Pemerintahan dan/Program | | Indikator Kinerja Program (Outcome) | Satuan | Target RPJMD | Target 2021 | Realisasi 2021 | Capaian Tahun 2021 | Status | OPD | |
|--|--|---|--|--------------|-------------|----------------|--------------------|--------|-----|-----------------|
| | | Program Pengelolaan Keanekaragaman Hayati (KEHATI) | Luasan RTH Publik sebesar 20% dari luas wilayah kota/Kawasan perkotaan | ha | - | 0,125 | 0,13 | 100 | ● | DPUPR |
| | 4) | Program Pengendalian Bahan Berbahaya dan Beracun (B3) dan Limbah Bahan Berbahaya dan Beracun (Limbah B3) | Persentase fasilitasi pemenuhan komitmen izin pengelolaan limbah B3 | % | - | 100 | 100 | 100 | ● | DLHK |
| | 5) | Program Pembinaan dan Pengawasan Terhadap Izin Lingkungan dan Izin Perlindungan dan Pengelolaan Lingkungan Hidup (PPLH) | Persentase Pembinaan dan Pengawasan terkait ketaatan penanggung jawab usaha dan/atau kegiatan yang diawasi ketaatannya terhadap izin lingkungan, izin PPLH dan PUU LH yang diterbitkan oleh pemerintah daerah kabupaten/kota | % | - | 100 | 100 | 100 | ● | DLHK |
| | 6) | Program Penghargaan Lingkungan Hidup Untuk Masyarakat | Jumlah Tokoh/ lembaga masyarakat /Sekolah/Dunia Usaha yang mendapat penghargaan lingkungan tingkat kabupaten | orang | - | 3 | 3 | 100 | ● | DLHK |
| | | | Persentase sekolah yang sudah melaksanakan PBLHS (Berbudaya Lingkungan Hidup di Sekolah) tingkat kabupaten | % | - | 100 | 100 | 100 | ● | DLHK |
| | 7) | Program Pengelolaan Persampahan | Persentase timbulan sampah diperkotaan yang tertangani | % | | 74,09 | 61 | 82,33 | ▼ | DLHK |
| | | | Persentase jumlah sampah yang berkurang | % | | 26 | 27,14 | 104,38 | ● | DLHK |
| 5. | Urusan Administrasi Kependudukan dan Pencatatan Sipil | | | | | | | | | |
| | 1) | Program Pendaftaran Penduduk | Persentase pelayanan pendaftaran penduduk terlayani | % | - | 100 | 100 | 100 | ● | Dinas Dukcapil |
| | 2) | Program Pencatatan Sipil | Persentase pelayanan pencatatan sipil terlayani | % | - | 100 | 100 | 100 | ● | Dinas Dukcapil |
| | 3) | Program Pengelolaan Profil Kependudukan | Persentase pengelolaan profil kependudukan | % | - | 100 | 100 | 100 | ● | Dinas Dukcapil |
| 6. | Urusan Pemberdayaan Masyarakat Dan Desa | | | | | | | | | |
| | 1) | Program Administrasi Pemerintahan Desa | Prosentase peningkatan tata Kelola pemerintahan desa yang professional, transparan dan akuntabel | % | 100 | 100 | 100 | 100 | ● | Dinas Permasdes |



| Bidang Urusan Pemerintahan dan/ Program | | Indikator Kinerja Program (Outcome) | Satuan | Target RPJMD | Target 2021 | Realisasi 2021 | Capaian Tahun 2021 | Status | OPD | |
|--|--|---|---|-----------------|----------------|-------------------|--------------------------|--------|-----|-------------------|
| | 2) | Program Pemberdayaan Lembaga Kemasyarakatan, Lembaga Adat dan Masyarakat Hukum Adat | Rata-rata kader Lembaga kemasyarakatan dan kelompok pelestarian adat dalam pengembangan sosial budaya yang aktif (mendapat pembinaan dan pelatihan) | % | - | 100 | 85,50 | 85,50 | ▼ | Dinas Permasdes |
| 7. | Urusan Pengendalian Penduduk dan Keluarga Berencana | | | | | | | | | |
| | 1) | Program Pengendalian Penduduk | Laju Pertumbuhan Penduduk (LPP) | % | 0,96 | 0,9 | -4,12 | 657,78 | ● | DissosPPPAKB |
| | 2) | Program Pembinaan Keluarga Berencana | Persentase peserta KB aktif | % | - | 70 | 70,30 | 100,43 | ● | DissosPPPAKB |
| | 3) | Program Pemberdayaan dan Peningkatan Keluarga Sejahtera (KS) | Persentase keluarga pra sejahtera | % | - | 28 | N/A | N/A | N/A | DissosPPPAKB |
| 8. | Urusan Perhubungan | | | | | | | | | |
| | 1) | Program Penyelenggaraan Lalu Lintas dan Angkutan Jalan (LLAJ) | Persentase Tingkat Pelayanan Infrastruktur Perhubungan | % | - | 57,52 | 87,01 | 151,27 | ● | Dinas Perhubungan |
| | 2) | Program Penyelenggaraan Lalu Lintas dan Angkutan Jalan (LLAJ) | Jumlah titik penerangan jalan umum terpasang | titik | - | 250 | 468 | 187,20 | ● | DPUPR |
| 9. | Urusan Komunikasi dan Informatika | | | | | | | | | |
| | 1) | Program Pengelolaan Informasi Dan Komunikasi Publik | Persentase Informasi Pemerintah Daerah Dinas Komunikasi Informatika Sampai Ke Publik | % | - | 56,5 | 255 | 451 | ● | Dinas Kominfo |
| | 2) | Program Pengelolaan Aplikasi Informatika | Persentase Ketersediaan Infrastruktur Teknologi Informasi Dan Komunikasi | % | - | 80 | 99 | 124 | ● | Dinas Kominfo |
| 10. | Urusan Koperasi dan Usaha Kecil Menengah | | | | | | | | | |



| Bidang Urusan Pemerintahan dan/ Program | | Indikator Kinerja Program (Outcome) | Satuan | Target RPJMD | Target 2021 | Realisasi 2021 | Capaian Tahun 2021 | Status | OPD | |
|--|---|--|---|-----------------|----------------|-------------------|--------------------------|--------|-----|---------------------|
| | 1) | Program Pengawasan dan Pemeriksaan Koperasi | Persentase koperasi aktif | % | 80,97 | 70 | 39,74 | 56,77 | ▼ | Dinas Dagkop UKM |
| | | | Persentase pertumbuhan koperasi | % | 0,45 | 0,45 | 0,14 | 31,11 | ▼ | Dinas Dagkop UKM |
| | 2) | Program Pemberdayaan UMKM | Persentase UMKM yang memiliki sertifikasi produk SPI-PIRT dan HALAL | % | 0,647 | 0,647 | 0,16 | 24,73 | ▼ | Dinas Dagkop UKM |
| | 3) | Program Pengembangan UMKM | Persentase pertumbuhan UMKM | % | 0,5 | 0,5 | 0,1 | 20 | ▼ | Dinas Dagkop UKM |
| 11 | Usuran Penanaman Modal | | | | | | | | | |
| | 1) | Program Promosi Penanaman Modal | Persentase peningkatan promosi dan investasi | % | - | 80 | 94 | 117,5 | ● | DPMPTSP |
| | 2) | Program Pengelolaan Data dan Sistem Informasi Penanaman Modal | Persentase pengelolaan data perizinan terlaksana | % | - | 80 | 81 | 101,25 | ● | DPMPTSP |
| | 3) | Program Pelayanan Penanaman Modal | Persentase pelayanan penanaman modal terlaksana | % | - | 80 | 80 | 100 | ● | DPMPTSP |
| | 4) | Program Pengendalian pelaksanaan penanaman modal | Persentase pengendalian pelaksanaan penanaman modal | % | - | 80 | 66 | 82,50 | ▼ | DPMPTSP |
| 12 | Usuran Kepemudaan dan Olahraga | | | | | | | | | |
| | 1) | Program pengembangan kapasitas daya saing kepemudaan | Prosentase meningkatnya hasil pembinaan kepemudaan | % | - | 5 | 5 | 100 | ● | Dinas Parbudpora |
| | 2) | Program Pengembangan kapasitas daya saing keolahragaan | Prosentase meningkatnya hasil pengembangan dan pembinaan olahraga | % | - | 10 | 10 | 100 | ● | Dinas Parbudpora |
| 13 | Usuran Statistik | | | | | | | | | |
| | 1) | Program Penyelenggaraan Statistik Sektoral | Persentase Dokumen Data Statistik Dinas Komunikasi Informatika Yang Tersedia | % | - | 100 | 100 | 100 | ● | Dinas Kominfo |
| 14 | Usuran Persandian | | | | | | | | | |



| Bidang Urusan Pemerintahan dan/ Program | | Indikator Kinerja Program (Outcome) | Satuan | Target RPJMD | Target 2021 | Realisasi 2021 | Capaian Tahun 2021 | Status | OPD |
|--|--|--|---------------------|-----------------|----------------|-------------------|--------------------------|--------|------------------|
| | 1) Program Penyelenggaraan Persandian Untuk Pengamanan Informasi | Persentase Pengamanan Informasi Persandian Yang Terimplementasi | % | - | 27 | 121 | 448 | ● | Dinas Kominfo |
| 15 | Urusan Kebudayaan | | | | | | | | |
| | 1) Program Pengembangan Kebudayaan | Prosentase kebudayaan yang dikembangkan | % | - | 100 | 100 | 100 | ● | Dinas Parbudpora |
| | 2) Program Pelestarian dan Pengelolaan Cagar Budaya | Prosentase Benda situs dan kawasan cagar budaya yang dilestarikan | % | - | 100 | 100 | 100 | ● | Dinas Parbudpora |
| 16 | Urusan Perpustakaan | | | | | | | | |
| | 1) Program Pembinaan Perpustakaan | Prosentase kenaikan kunjungan masyarakat | % | 24 | 1 | -83 | (8334) | ▼ | Dinas Arpus |
| 17 | Urusan Arsip | | | | | | | | |
| | 1) Program Perlindungan dan Penyelamatan Arsip | Prosentase Kenaikan Koleksi Arsip | % | 18 | 3 | 1,68 | 56 | ▼ | Dinas Arpus |
| | 2) Program Pengelolaan Arsip | Prosentase Peningkatan SKPD dan desa/kelurahan yang memiliki pengelolaan arsip standar | % | 18 | 5 | 5 | 100 | ● | Dinas Arpus |
| C. | URUSAN PILIHAN | | | | | | | | |
| 1. | Urusan Kelautan dan Perikanan | | | | | | | | |
| | 1) Program Pengelolaan Perikanan Budidaya | Produksi perikanan budidaya | ton | - | 28.315 | 30109,31 | 106 | ● | DPKPP |
| | 2) Program Pengelolaan Perikanan Tangkap | Produksi perikanan tangkap | ton | - | 537 | 311,82 | 58 | ▼ | DPKPP |
| | 3) Program Pengelolaan dan Pemasaran Hasil Perikanan | Konsumsi Ikan | (kg/ka pita/ta hun) | - | 20,41 | 20,28 | 99 | ● | DPKPP |
| 2. | Urusan Pariwisata | | | | | | | | |
| | 1) Program Peningkatan Daya Tarik Destinasi Pariwisata | Prosentase meningkatnya produktifitas nilai tambah dan daya saing sektor pariwisata | % | - | 16 | 16 | 100 | ● | Dinas Parbudpora |
| | 2) Program Pemasaran Pariwisata | Prosentase meningkatnya kunjungan, lama tinggal dan tingkat belanja wisatawan | % | - | 5 | 5 | 100 | ● | Dinas Parbudpora |



| Bidang Urusan Pemerintahan dan/ Program | | Indikator Kinerja Program (Outcome) | Satuan | Target RPJMD | Target 2021 | Realisasi 2021 | Capaian Tahun 2021 | Status | OPD | |
|--|-----------------------------|---|--|-----------------|----------------|-------------------|--------------------------|--------|-----|------------------|
| | 3) | Program Pengembangan Sumber Daya Pariwisata dan Ekonomi Kreatif | Prosentase peningkatan kapasitas sumber daya manusia dan ekonomi kreatif tingkat dasar yang terlaksana | % | - | 5 | 5 | 100 | ● | Dinas Parbudpora |
| 3. | Urusan Pertanian | | | | | | | | | |
| | 1) | Program Penyuluhan Pertanian | Persentase kelompok tani madya dan utama | % | - | 34 | 8,33 | 25 | ▼ | DPKPP |
| | 2) | Program Penyediaan dan Pengembangan Prasarana Pertanian | Produktifitas Padi | kwt/ha) | - | 64.01 | 65,58 | 102 | ● | DPKPP |
| | 3) | Pengendalian dan Penanggulangan Bencana Pertanian | Produktifitas Padi | (kwt/h a) | - | 64.01 | 65,58 | 102 | ● | DPKPP |
| | 4) | Program Penyediaan dan Pengembangan Sarana Pertanian | Produksi Tembakau Rajang | (ton) | - | 1.092 | 1567,45 | 144 | ● | DPKPP |
| | | | Produksi Tembakau Asepan | (ton) | - | 946 | 1270,83 | 134 | ● | DPKPP |
| | 5) | Program Pengendalian Kesehatan Hewan dan Kesehatan Masyarakat Veteriner | Populasi Ternak Sapi | (ekor) | - | 117.492 | 112,517 | 96 | ● | DPKPP |
| | | | Produksi Daging Sapi | (ton) | - | 3.211 | 2258 | 71 | ▼ | DPKPP |
| 4. | Urusan Perdagangan | | | | | | | | | |
| | 1) | Program Peningkatan Sarana Distribusi Perdagangan | Persentase pasar PEMDA yang direvitalisasi | Unit | 50,06 | 4 | 2 | 50 | ▼ | Dinas Dagkop UKM |
| | | | Persentase PKL dan asongan yang terbina | % | 100 | 73,16 | 3,29 | 4,50 | ▼ | Dinas Dagkop UKM |
| | 2) | Program Penggunaan dan Pemasaran Produk Dalam Negeri | Persentase Promosi Produk UMKM | % | 70 | 70 | 17 | 24,29 | ▼ | Dinas Dagkop UKM |
| | 3) | Program Standarisasi dan Perlindungan Konsumen | Persentase cakupan pelayanan UTTP | % | 75 | 75 | 38,89 | 51,85 | ▼ | Dinas Dagkop UKM |
| | 4) | Program Stabilisasi Harga Barang Kebutuhan Pokok dan Barang Penting | Persentase pendapatan pasar terhadap PAD | % | 1,59 | 1,59 | 1,59 | 100 | ● | Dinas Dagkop UKM |
| 5. | Urusan Perindustrian | | | | | | | | | |



| Bidang Urusan Pemerintahan dan/Program | | Indikator Kinerja Program (Outcome) | Satuan | Target RPJMD | Target 2021 | Realisasi 2021 | Capaian Tahun 2021 | Status | OPD | |
|---|---------------------------|---|---|--------------|-------------|----------------|---|----------|-----|-------------------------|
| | 1) | Program Perencanaan dan Pembangunan Industri | Persentase perencanaan pembangunan industri | % | - | 4 | 5,8 | 145 | ● | Dinas Perinaker |
| 6. Urusan Transmigrasi | | | | | | | | | | |
| | 1) | Program Pembangunan Kawasan Transmigrasi | Persentase jumlah minat masyarakat yang disosialisasi terhadap program transmigrasi | % | - | 40 | 0 | 0 | ▼ | Dinas Perinaker |
| D. PENUNJANG URUSAN PEMERINTAHAN | | | | | | | | | | |
| 1. | Sekretariat Daerah | | | | | | | | | |
| | 1) | Program Pemerintahan dan Kesejahteraan Rakyat | Nilai Evaluasi Kinerja Penyelenggaraan Pemerintahan Daerah | Skor/Nilai | 3,1 | 3,1 | 3,2109 (penilaian terakhir Kemendagri tahun 2019 terhadap Laporan 2018) | 103,58 | ● | Bag. Pemerintahan Setda |
| | | | Persentase Perumusan Kebijakan Daerah, Pelaksanaan Tugas Perangkat Daerah, Pemantauan dan Pelaksanaan Kebijakan Daerah Dibidang Kesejahteraan Rakyat yang Terkoordinasi | % | 95 | 95 | 95 | 100 | ● | Bag. Kesra Setda |
| | | | Persentase Koordinasi Penataan Peraturan Perundang Undangan, Bantuan Hukum dan HAM serta Pendokumentasian dan Informasi Produk Hukum | % | 90 | 90 | 90 | 100 | ● | Bag. Hukum Setda |
| | 2) | Program Administrasi Umum | Persentase pelaksanaan kegiatan fasilitasi keprotokolan dan komunikasi pimpinan | % | - | 100 | 88,58 | 88,58 | ▼ | Bag. Humas Setda |
| | | | Indeks Reformasi Birokrasi | Indeks | 61 | 61 | 57,74 (Indek RB Tahun 2020) | 94,65573 | ● | Bag. Organisasi Setda |
| | 3) | Program Perekonomian dan Pembangunan | Pengawasan Kebijakan Bidang Perekonomian dan Sumber Daya Alam | Jenis | - | 2 | 2 | 100 | ● | Bag. Perekonomian Setda |



| Bidang Urusan Pemerintahan dan/ Program | | Indikator Kinerja Program (Outcome) | Satuan | Target RPJMD | Target 2021 | Realisasi 2021 | Capaian Tahun 2021 | Status | OPD |
|--|--|--|--------------------|-----------------|----------------|-------------------|--------------------------|--------|--|
| | | Persentase urusan pemerintah daerah bagian pembangunan | % | 100 | 100 | 76 | 76 | ▼ | Bag. Pembangunan Setda |
| | | Prosentase Pengadaan Barang dan Jasa | % | 100 | 100 | 100 | 100 | ● | Bag. Layanan Pengadaan Barang dan Jasa |
| 1) | Sekretariat DPRD | | | | | | | | |
| | 1) Program Dukungan Pelaksanaan Tugas dan Fungsi DPRD | Persentase DPRD yang mendukung Pelaksanaan Tugas dan Fungsinya | % | - | 100 | 96,97 | 96,97 | ● | Sekretariat DPRD |
| 3) | Urusan Perencanaan Pembangunan | | | | | | | | |
| 1) | Program Perencanaan, Pengendalian dan Evaluasi Pembangunan Daerah | Tersedianya Dokumen RPJMD yang ditetapkan dengan Perda | Ada/Tidak | Ada | Ada | Ada | 100 | ● | Bappeda |
| | | Tersedianya Dokumen RKPD yang ditetapkan dengan Perkada | Ada/Tidak | Ada | Ada | Ada | 100 | ● | Bappeda |
| | | Penjabaran Konsistensi Program RPJMD ke dalam RKPD | % | 100 | 100 | 93,49 | 93,49 | ● | Bappeda |
| | | Penjabaran Konsistensi Program RKPD ke dalam APBD | % | 100 | 100 | 97,47 | 97,47 | ● | Bappeda |
| | | Persentase ketercapaian target rencana pembangunan daerah | % | 100 | 90 | 92,14 | 102,38 | ● | Bappeda |
| 2) | Program koordinasi dan Sinkronisasi Perencanaan Pembangunan Daerah | Tingkat Konsistensi dan ketepatan waktu Perencanaan | % | 100 | 100 | 100 | 100 | ● | Bappeda |
| 4. | Urusan Keuangan Daerah | | | | | | | | |
| 1) | Program Pengelolaan Keuangan Daerah | Laporan Keuangan Pemerintah Daerah disusun tepat waktu maksimal 3 bulan setelah berakhirnya tahun anggaran | bulan | 2 | 2 | 2 | 100 | ● | BPKD |
| | | Raperda tentang pertanggungjawaban pelaksanaan APBD disampaikan paling lambat 6 (enam) bulan setelah tahun anggaran berakhir | bulan | 5 | 5 | 5 | 100 | ● | BPKD |
| | | Raperda APBD disetujui paling lama 1 (satu) bulan sebelum tahun anggaran yang bersangkutan dilaksanakan | Tepat waktu /tidak | Tepat waktu | Tepat waktu | Tepat waktu | 100 | ● | BPKD |



| Bidang Urusan Pemerintahan dan/ Program | | | Indikator Kinerja Program (Outcome) | Satuan | Target RPJMD | Target 2021 | Realisasi 2021 | Capaian Tahun 2021 | Status | OPD |
|--|-----------|--|--|---------------|-----------------|----------------|-------------------|--------------------------|--------|-------------|
| | | | | tepat waktu | | | | | | |
| | | | Prosentase penyerapan belanja daerah | % | 85 | 85 | 84,53 | 99 | ● | BPKD |
| | 2) | Program Pengelolaan Keuangan Daerah | Tersedianya dokumen kebijakan penganggaran | Ada/Tidak | Ada | Ada | Ada | 100 | ● | Bappeda |
| | 3) | Program Pengelolaan Barang Milik Daerah | Persentase tanah pemkab yang bersertifikat | % | 53,9 | 53,9 | 59,5 | 110 | ● | BPKD |
| | 4) | Program Pengelolaan Pendapatan Daerah | Persentase Kenaikan PAD | % | 7,54 | 7,54 | -4 | -53,1 | ▼ | BPKD |
| | 5. | Urusan Kepegawaian. Pendidikan dan Pelatihan | | | | | | | | |
| | 1) | Program Kepegawaian Daerah | Persentase layanan sumber daya aparatur | % | 96 | 96 | 95,11 | 99,07 | ● | BKPPD |
| | | | Prosentase Pembinaan Disiplin ASN | % | 100 | 100 | 103,03 | 103,03 | ● | BKPPD |
| | | | Prosentase informasi kepegawaian yang akurat | % | 100 | 100 | 101,2 | 101,2 | ● | BKPPD |
| | | | Prosentase pengembangan aparatur | % | 100 | 100 | 90,93 | 90,93 | ● | BKPPD |
| | 2) | Program Pengembangan Sumber Daya Manusia | Prosentase ASN yang mengikuti diklat | % | 100 | 100 | 155,06 | 155,06 | ● | BKPPD |
| | 6. | Urusan Penelitian dan Pengembangan | | | | | | | | |
| | 1) | Program Penelitian dan Pengembangan Daerah | Jumlah Peserta yang mengikuti Lomba Krenova | Peserta | 35 | 35 | 35 | 100 | ● | Bappeda |
| | | | Jumlah kebijakan inovasi yang ditetapkan | Jenis inovasi | 22 | 22 | 29 | 131,82 | ● | Bappeda |
| | 7. | Urusan Pengawasan | | | | | | | | |
| | 1) | Program Penyelenggaraan Pengawasan | Peningkatan Kapabilitas APIP | indek 1-5 | 3 | 3 | 3 | 100 | ● | Inspektorat |
| | 2) | Program Perumusan Kebijakan Pendampingan dan Asistensi | Peningkatan Level Maturitas SPIP | indek 1-5 | 3 | 3 | 3 | 100 | ● | Inspektorat |



| Bidang Urusan Pemerintahan dan/ Program | | Indikator Kinerja Program (Outcome) | Satuan | Target RPJMD | Target 2021 | Realisasi 2021 | Capaian Tahun 2021 | Status | OPD |
|--|---|--|--------|-----------------|----------------|-------------------|--------------------------|--------|------------|
| 8. | Urusan Kesatuan Bangsa dan Politik | | | | | | | | |
| | 1) Program Penguatan Ideologi Pancasila dan Karakter Kebangsaan | Persentase urusan Ideologi Pancasila dan Karakter Bangsa yang dilaksanakan di daerah | % | - | 100 | 100 | 100 | ● | Kesbangpol |
| | 2) Program Peningkatan Peran Partai Politik Dan Lembaga Pendidikan Melalui Pendidikan Politik dan Pengembangan Etika Serta Budaya Politik | Persentase urusan politik yang didukung pemerintah daerah | % | - | 100 | 100 | 100 | ● | Kesbangpol |
| | 3) Program Pemberdayaan dan Pengawasan Organisasi Masyarakat | Persentase urusan organisasi masyarakat yang dibina dan diawasi di daerah | % | - | 100 | 100 | 100 | ● | Kesbangpol |
| | 4) Program Pembinaan dan Pengembangan Ketahanan Ekonomi, Sosial dan Budaya | Persentase urusan ketahanan ekonomi sosial dan budaya yang dibina dan dikembangkan di daerah | % | - | 100 | 100 | 100 | ● | Kesbangpol |
| | 5) Program Peningkatan Kewaspadaan Nasional dan Peningkatan Kualitas dan Fasilitasi Penanganan Konflik Sosial | Persentase Pelaksanaan peningkatan kualitas dan fasilitasi Penanganan konflik sosial di daerah | % | - | 100 | 100 | 100 | ● | Kesbangpol |
| 9. | Kewilayahan | | | | | | | | |
| | 1) Program Pemberdayaan Masyarakat Desa dan Kelurahan | Persentase Pemberdayaan Masyarakat Desa dan Kelurahan di Wilayah Kecamatan yang terkoordinasi | % | - | 100 | 92,25 | 92,25 | ● | Kecamatan |
| | 2) Program Koordinasi Ketentraman dan Ketertiban Umum | Persentase Ketentraman dan Ketertiban Umum di wilayah Kecamatan yang terkoordinasi | % | - | 100 | 96,08 | 96,08 | ● | Kecamatan |
| | 3) Program penyelenggaraan Urusan Pemerintahan Umum | Persentase Urusan pemerintahan Umum di Wilayah Kecamatan yang terkoordinasi dan terselenggara | % | - | 100 | 91,58 | 91,58 | ● | Kecamatan |



| Bidang Urusan Pemerintahan dan/ Program | | Indikator Kinerja Program (Outcome) | Satuan | Target RPJMD | Target 2021 | Realisasi 2021 | Capaian Tahun 2021 | Status | OPD |
|--|---|---|--------|-----------------|----------------|-------------------|--------------------------|--------|-----------|
| | 4) Program Pembinaan dan Pengawasan Pemerintahan Desa | Persentase Pembinaan dan pengawasan Pemerintahan Desa di Wilayah Kecamatan yang terkoordinasi | % | - | 100 | 92,50 | 92,50 | ● | Kecamatan |

Sumber : Bappeda Kabupaten Klaten Tahun 2021

Keterangan :

- : Tercapai (Capaian \geq 75 % dari Target Tahun 2021)
- ▼ : Tidak Tercapai (Capaian $<$ 75 % dari target 2021)



Capaian Kinerja Urusan Pemerintah Daerah Kabupaten Klaten Tahun Anggaran 2021, terdapat 93 program dengan Jumlah Indikator Kinerja Program sebanyak 133 yang terdiri dari 71 indikator berstatus tercapai (53,38%) , 59 Indikator berstatus tidak tercapai (44,36%), dan 3 Indikator berstatus N/A (belum tersedia data) sebesar 2,26%.

2.6. Permasalahan Pembangunan Daerah

Permasalahan pembangunan daerah merupakan “*gap expectation*” antara kinerja pembangunan yang dicapai saat ini dengan yang direncanakan dan antara apa yang ingin dicapai dimasa datang dengan kondisi riil saat perencanaan sedang dibuat. Potensi permasalahan pembangunan daerah pada umumnya timbul dari kekuatan yang belum didayagunakan secara optimal dan kelemahan yang tidak diatasi.

Untuk mengefektifkan sistem perencanaan pembangunan daerah dan bagaimana visi/ misi daerah dibuat dengan sebaik-baiknya. dibutuhkan pengetahuan yang mendalam tentang kekuatan dan kelemahan sehubungan dengan peluang dan tantangan yang dihadapi. Tujuan dari perumusan permasalahan pembangunan daerah adalah untuk mengidentifikasi berbagai faktor yang mempengaruhi keberhasilan/ kegagalan kinerja pembangunan daerah di masa lalu. khususnya yang berhubungan dengan kemampuan manajemen pemerintahan dalam memberdayakan kewenangan yang dimilikinya.

Selanjutnya. identifikasi permasalahan pembangunan dilakukan terhadap seluruh bidang urusan penyelenggaraan pemerintahan daerah secara terpisah atau sekaligus terhadap beberapa urusan. Hal ini bertujuan agar dapat dipetakan berbagai permasalahan yang terkait dengan urusan yang menjadi kewenangan dan tanggungjawab penyelenggaraan pemerintahan daerah. Untuk mendapatkan gambaran awal bagaimana permasalahan daerah dipecahkan, tiap-tiap permasalahan juga diidentifikasi faktor-faktor penentu keberhasilannya dimasa datang. Faktor-faktor penentu keberhasilan adalah faktor kritis, hasil kinerja, dan faktor-faktor lainnya yang memiliki daya ungkit yang tinggi dalam memecahkan permasalahan pembangunan atau dalam mewujudkan keberhasilan penyelenggaraan urusan pemerintahan.

2.6.1. Identifikasi Permasalahan Penyelenggaraan Urusan Pemerintahan Daerah

Identifikasi permasalahan penyelenggaraan urusan pemerintahan daerah dilakukan terhadap seluruh bidang urusan penyelenggaraan pemerintahan daerah secara terpisah atau sekaligus terhadap beberapa urusan. Hal ini bertujuan agar dapat dipetakan berbagai permasalahan yang terkait dengan urusan yang menjadi kewenangan dan tanggungjawab penyelenggaraan pemerintahan daerah



Permasalahan pembangunan adalah merupakan penyebab terjadinya kesenjangan antara kinerja pembangunan yang dicapai saat ini dengan yang di rencanakan serta antara apa yang ingin di capai di masa datang dengan konsisi riil saat perencanaan dibuat. Permasalahan setiap urusan merupakan kondisi yang belum tercapai dari suatu kondisi berdasarkan indikator kinerja pembangunan sesuai Permendagri Nomor 86 Tahun 2017 Tentang Tata Cara Perencanaan, Pengendalian Dan Evaluasi Pembangunan Daerah, Tata Cara Evaluasi Rancangan Peraturan Daerah Tentang Rencana Pembangunan Jangka Panjang Daerah Dan Rencana Pembangunan Jangka Menengah Daerah, serta Tata Cara Perubahan Rencana Pembangunan Jangka Panjang Daerah, Rencana Pembangunan Jangka Menengah Daerah, dan Rencana Kerja Pemerintah Daerah.

2.6.1.1. Permasalahan Pembangunan Pada Bidang Urusan Penyelenggaraan Tingkat Sasaran (Dampak/ Impact) Pemerintah Daerah

Permasalahan pada aspek kesejahteraan masyarakat terkait dengan tingkat kemiskinan dan jumlah pengangguran yang secara langsung berdampak terhadap kesejahteraan masyarakat. Sedangkan permasalahan pada aspek daya saing daerah terkait dengan penurunan kondisi perekonomian akibat pandemi Covid-19 dan menurunnya investasi daerah.

Tabel 2.144
Permasalahan Pada Aspek Kesejahteraan Masyarakat dan Daya Saing Daerah

| Aspek | Permasalahan | Faktor Penentu Keberhasilan |
|--------------------------|---|--|
| Kesejahteraan Masyarakat | <ol style="list-style-type: none"> 1. Penurunan perekonomian akibat pandemi covid-19 2. Perlu peningkatan laju pertumbuhan PDB per kapita. 3. Tingkat Pengangguran Terbuka meningkat dalam kurun waktu 2 tahun terakhir; 4. Sejalan dengan peningkatan TPT berbanding lurus dengan angka kemiskinan yang juga meningkat selama kurun waktu 2 tahun terakhir | <ul style="list-style-type: none"> • Pemberdayaan UMKM • Kesempatan dan lapangan kerja; • Peningkatan kualitas sumberdaya manusia |
| Daya Saing Daerah | <ol style="list-style-type: none"> 1. Belum optimalnya daya saing daerah utamanya pada pengembangan unggulan daerah. 2. Penurunan nilai investasi sebesar ekonomi 5% | <ul style="list-style-type: none"> • Potensi unggulan daerah yang dapat menciptakan branding kabupaten • iklim kondusif untuk berinvestasi |

Sumber: Tim Penyusun, 2022

Dari beberapa permasalahan tersebut dapat disimpulkan bahwa perlu adanya peningkatan kesejahteraan masyarakat dengan memberikan perlindungan sosial dan meningkatkan kesempatan kerja, sehingga masyarakat dapat memiliki pendapatan yang cukup untuk memenuhi kebutuhan dasarnya. Peningkatan daya saing ekonomi daerah Kabupaten Klaten dapat dilakukan dengan mengoptimalkan



seluruh potensi unggulan untuk dapat meningkatkan pertumbuhannya. Dengan adanya pertumbuhan ekonomi, akan meningkatkan pendapatan, selanjutnya akan meningkatkan kesejahteraan masyarakat, dan pada akhirnya kualitas sumber daya manusia yang baik dan cerdas dapat tercapai.

2.6.1.2. Permasalahan Pembangunan Pada Aspek Pelayanan Umum Wajib Dasar

1. Pendidikan

Permasalahan yang dihadapi pada urusan pendidikan di Kabupaten Klaten adalah sebagai berikut :

- a. Belum optimalnya pelaksanaan pendidikan bagi anak usia dini, dilihat dari capaian APK PAUD pada tahun 2021 yang baru mencapai angka 79,40%
- b. Pelaksanaan pendidikan dasar masih belum optimal, dilihat dari capaian APM untuk tingkat SD/MI/Paket A pada tahun 2021 baru sebesar 83,91% dan jenjang Pendidikan SMP/MTs/paket B pada tahun 2021 sebesar 72,11%.
- c. Belum optimalnya pemenuhan sarana dan prasarana layanan pendidikan sekolah dasar dalam kondisi layak, tahun 2021 sekolah SD/MI kondisi bangunan baik baru 71,36% sedangkan sekolah SMP/ MTs dan SMA/SMK/MA bangunan baik sebesar 88,01%;
- d. Belum optimalnya tenaga pendidik dan kependidikan yang sesuai dengan basis kompetensi sesuai jenjang Pendidikan, dilihat dari guru yang memenuhi kualifikasi S1/ D-IV tahun 2021 baru 89,79%.

Faktor Penentu Keberhasilan untuk memperbaiki layanan pendidikan dasar, diantaranya sebagai berikut :

- a. Sosialisasi kepada masyarakat akan pentingnya pendidikan usia dini dan pendidikan dasar 9 tahun;
- b. Pemenuhan sarana dan prasarana layanan pendidikan, meliputi: rehab sedang/ berat ruang kelas, maupun gedung sekolah, pengadaan sapsras laboratorium, ruang praktikum dan komputer;
- c. Pelaksanaan uji kompetensi pendidik dan tenaga kependidikan dengan pelaksanaan diklat peningkatan kapasitas guru;

Dari beberapa permasalahan tersebut dapat disimpulkan bahwa perlu adanya peningkatan kualitas pelayanan pendidikan, dari sisi tenaga pendidik, ketersediaan prasarana dan sarana pendidikan, dan peningkatan kesadaran masyarakat untuk melanjutkan pendidikan. Pemerintah daerah harus memiliki komitmen untuk memberikan pelayanan pendidikan kepada seluruh masyarakat, terutama di masa pandemi Covid-19 dimana pelayanan pendidikan dilakukan secara daring sehingga memerlukan kesiapan tenaga pendidik dan kesiapan prasarana dan sarana telekomunikasi yang dapat diakses ke seluruh wilayah.



2. Kesehatan

Permasalahan yang dihadapi pada urusan kesehatan di Kabupaten Klaten adalah sebagai berikut.

- a. Masih adanya angka kematian bayi pada tahun 2021 sebesar 10,54 per 1.000 kelahiran hidup, meningkatnya angka kematian balita tahun 2021 sebesar 1,56 per 1.000 kelahiran hidup, dan angka kematian neonatal sebesar 7,89 per 1.000 kelahiran hidup;
- b. Meningkatnya kasus kematian ibu, pada tahun 2021 kasus kematian ibu meningkat drastic dibandingkan tahun 2020 yaitu menjadi 45 kasus dari 17 kasus pada tahun 2020;
- c. Belum optimalnya pemenuhan tenaga dokter dan medis yang tersedia pada pelayanan kesehatan, yaitu rasio dokter per satuan penduduk tahun 2021 sebesar 0,06 dan rasio tenaga medis per satuan penduduk menurun menjadi 0,03;
- d. Belum semua Standar Pelayanan Minimal Kesehatan mencapai 100 %;
- e. Masih ditemukannya kasus penyakit seperti DBD, Diare, Stunting, Pneumonia dan kasus penyakit tidak menular;
- f. Kondisi Pandemi Covid-19 mengakibatkan cakupan kunjungan bayi dan balita mengalami penurunan. Data yang ada menunjukkan cakupan pelayanan balita menurun dari 96,89 % menjadi 68,13 %, kemudian cakupan pelayanan anak balita turun dari 92,71% pada tahun 2020 menjadi sebesar 67,75% di tahun 2021.

Faktor penentu keberhasilan untuk memperbaiki layanan kesehatan, diantaranya:

- a. Peningkatan kualitas pendampingan bagi ibu hamil di setiap Puskesmas dan layanan kesehatan masyarakat; dan
- b. Pemetaan kasus dan faktor risiko serta skrining penyakit ibu sebelum kehamilan. Peningkatan *Antenatal Care* (ANC) terpadu, didukung kelas ibu hamil untuk menjaga kontinuitas konseling, edukasi dan informasi bagi ibu hamil.

Dari beberapa permasalahan tersebut dapat disimpulkan bahwa masih perlu upaya peningkatan pelayanan kesehatan terutama kesehatan ibu hamil, bayi, balita dan pelayanan penyakit menular maupun tidak menular. Masyarakat juga perlu diberi edukasi tentang kesehatan masyarakat supaya dapat melakukan tindakan pencegahan dan pengobatan ke fasilitas pelayanan kesehatan.

3. Pekerjaan Umum dan Penataan Ruang

Permasalahan yang dihadapi pada urusan pekerjaan umum dan penataan ruang di Kabupaten Klaten adalah sebagai berikut;



- a. Belum optimalnya penyelenggaraan jalan di Kabupaten Klaten, dilihat dari tingkat kerusakan jalan, pada tahun 2021 jalan rusak dan rusak berat yang perlu ditangani sebesar 7,66% (54,88 km) serta 31,24% (223,65 km) jalan dalam kondisi sedang yang perlu ditingkatkan kualitasnya;
- b. Masih terdapat jembatan dalam kondisi rusak berat ditahun 2021 sebanyak 0,32 % (1 unit) serta jembatan dalam kondisi rusak sedang dan ringan yang perlu segera mendapat penanganan sebanyak 35,54 % (110 unit);
- c. Masih terdapat daerah irigasi dalam kondisi rusak berat sebanyak 12,47 % (3.705 Ha) dan daerah irigasi kondisi rusak sedang yang perlu ditingkatkan sebanyak 52,36 % (15.261 Ha) di tahun 2021;
- d. Masih terdapat penduduk yang belum mendapatkan akses terhadap air minum sebesar 7,38% (1.181.835 jiwa) ditahun 2021;

Faktor penentu keberhasilan untuk memperbaiki urusan pekerjaan umum dan penataan ruang di Kabupaten Klaten, diantaranya:

- a. Pembangunan dan pemeliharaan jalan dan jembatan guna peningkatan kualitas prasarana jalan dan jembatan;
- b. Pemenuhan secara bertahap kebutuhan pengelolaan jaringan irigasi dan jaringan pengairan lainnya dalam mendukung pembangunan pertanian dan penyediaan air baku;
- c. Optimalisasi fungsi sarana, prasarana dan utilitas umum (drainase);
- d. Optimalisasi kinerja sarana dan prasarana air bersih, sanitasi terutama untuk lingkungan masyarakat Lereng Merapi dan kawasan air tanah asin.

4. Perumahan Rakyat dan Kawasan Permukiman

Permasalahan yang dihadapi pada urusan perumahan rakyat dan kawasan permukiman di Kabupaten Klaten adalah sebagai berikut:

- a. Masih terdapat rumah tidak layak huni dan merata di setiap kecamatan dengan total tahun 2021 sebanyak 18.011 unit;
- b. Masih terdapat kawasan kumuh yang belum tertangani sesuai dengan SK Bupati Nomor 050/373/2014 tentang Penetapan Lokasi Perumahan Kumuh dan Pemukiman Kumuh sebesar 0,14 % (41,65 Ha);
- c. Belum optimalnya penyediaan sarana dan prasarana umum kawasan permukiman; dan

Faktor penentu keberhasilan untuk memperbaiki layanan kesehatan, diantaranya:

- a. Mengoptimalkan upaya pemberdayaan masyarakat dalam meningkatkan kualitas lingkungan permukiman;



- b. Pemenuhan sarana dan prasarana pendukung permukiman (air bersih, sanitasi dan utilitas umum) layak melalui pelaksanaan Program Kotaku;
- c. Bantuan RTLH kepada masyarakat.

5. Ketentraman, Ketertiban Umum dan Perlindungan Masyarakat

Permasalahan yang dihadapi pada urusan ketentraman, ketertiban umum dan perlindungan masyarakat di Kabupaten Klaten adalah sebagai berikut:

- a. Meningkatnya tingkat pelanggaran K3 ditahun 2021, dengan total pelanggaran sebanyak 1.090 pelanggaran, yang terdiri dari pelanggaran reklame, perijinan usaha, Menara telekomunikasi, PKL dan bangunan liar;
- b. Belum optimalnya rasio petugas Satuan Polisi Pamong Praja yang semakin menurun di tahun 2021 sebesar 0,4 per 10.000 penduduk dengan jumlah penduduk sebanyak 1.327.577 jiwa;
- c. Belum optimalnya cakupan pelayanan kebakaran, dilihat dari cakupan pelayanan bencana kebakaran tahun 2021 sebesar 1,1%;
- d. Belum semua desa rawan bencana, terbentuk menjadi desa tangguh bencana, tahun 2021 baru 12 desa tangguh bencana yang telah terbentuk.

Adapun faktor penentu keberhasilan untuk meningkatkan pelayanan ketentraman ketertiban adalah sebagai berikut :

- a. Peningkatan sinkronisasi dan koordinasi antar instansi guna menciptakan ketentraman, ketertiban umum dan perlindungan masyarakat;
- b. Meningkatkan kesadaran masyarakat dalam menjaga ketertiban dan mentaati peraturan daerah yang berlaku melalui program komunikasi, informasi dan edukasi (KIE);
- c. Memperluas cakupan pembentuka desa tangguh bencana, terutama pada desa-desa rawan bencana.

6. Sosial

Permasalahan yang dihadapi pada urusan sosial di Kabupaten Klaten adalah sebagai berikut :

- a. Belum optimalnya pengentasan Pemerlu Pelayanan Masalah Kesejahteraan Sosial (PPKS), tahun 2021 meskipun capaiannya meningkat tetapi masih belum mencapai 100%, baru mencapai 97,27 %;
- b. Masih terdapat standar pelayanan minimal urusan sosial yang belum terpenuhi 100% yaitu kebutuhan dasar gelandangan pengemis diluar panti baru 79,47%.



Faktor penentu keberhasilan untuk memperbaiki layanan sosial, diantaranya :

- a. Peningkatan kualitas pendampingan bagi petugas sosial dan layanan sosial masyarakat;
- b. Perlu adanya verifikasi dan validasi data sehingga intervensi/penanganan terhadap PMKS dapat tepat sasaran, sinergi dengan sektor lain untuk memberikan jaminan dan perlindungan PMKS, serta kemitraan dengan pihak lain untuk ikut memberikan bantuan sosial ekonomi.

2.6.1.3. Permasalahan Pembangunan Pada Aspek Pelayanan Umum Wajib Non Dasar

1. Tenaga Kerja

Permasalahan yang dihadapi pada urusan tenaga kerja di Kabupaten Klaten adalah sebagai berikut :

- a. Meningkatnya TPT (Tingkat Pengangguran Terbuka), pada tahun 2020 sebesar 5,46% meningkat menjadi 5,58 % ditahun 2021;
- b. Maish terdapat sengketa pengusaha dengan pekerja, meskipun kondisinya sudah menurun. Pada tahun 2020 sebesar 11,98%, menjadi 0,93% pada tahun 2021;
- c. Pemenuhan hak pekerja/ buruh dalam hal kepesertaan program BPJS Ketenagakerjaan masih rendah, pada tahun 2021 baru mencapai 59,91%;
- d. Masih sangat rendahnya kompetensi tenaga kerja, dilihat dari tenaga kerja memiliki sertifikat kompetensi baru 50 %.

Faktor penentu keberhasilan untuk memperbaiki layanan tenaga kerja, diantaranya:

- a. Membuka peluang kerja seluas-luasnya untuk menampung tenaga kerja bagi pencari pekerjaan;
- b. Peningkatan kualitas dan produktivitas tenaga kerja yang disebabkan oleh: (i) Rendahnya tingkat pendidikan tenaga kerja; (ii) Rendahnya ketrampilan tenaga kerja; (iii) Ketidaksesuaian antara persyaratan kualifikasi yang dibutuhkan oleh pasar kerja dengan kompetensi pendidikan yang dimiliki; (iv) Ketersediaan lembaga pelatihan untuk meningkatkan kualitas pekerja juga belum memadai;
- c. Mengoptimalkan pembinaan dan pemihakan anggaran terhadap kelompok-kelompok pengangguran untuk membuka kesempatan kerja mandiri melalui pemberdayaan usaha ekonomi produktif ;
- d. Mengoptimalkan pelatihan kerja bagi para angkatan kerja guna meningkatkan keterampilan untuk mampu bersaing di pasar kerja.



- e. Mengoptimalkan organisasi serikat pekerja sebagai wadah perjuangan hak-hak pekerja;
- f. Merintis database ketenagakerjaan secara online.

2. Pemberdayaan Perempuan dan Perlindungan Anak

Permasalahan yang dihadapi pada urusan pemberdayaan perempuan dan perlindungan anak di Kabupaten Klaten adalah sebagai berikut :

- a. Menurunnya capaian IPG yaitu tahun 2020 sebesar 96,17 menjadi 96,00 di tahun 2021;
- b. Persentase perempuan di parlemen, berhasil ditingkatkan dari 6 % menjadi 18 persen, namun belum memenuhi kuota 30 % perempuan di parlemen sebagaimana yang ditetapkan dalam Undang-Undang Nomor 7 tahun 2017;
- c. Masih terdapat KDRT, ditunjukkan dengan data sasio KDRT tahun 2021 tercatat sebesar 0,0037 %;
- d. meningkat dari 0,68 tahun 2016 menjadi 3,36 tahun 2019, dan pada tahun 2020 sebesar 0,0048%.
- e. Kasus kekerasan terhadap perempuan dan anak yang meningkat ditahun 2021 apabila dibandingkan dengan tahun 2020, yaitu sebanyak 42 kasus;

Faktor penentu keberhasilan untuk memperbaiki layanan sosial, diantaranya:

- a. Peningkatan kebijakan pembangunan yang berspektif perempuan dan anak;
- b. Penguatan kelembagaan pengarusutamaan gender dan anak;
- c. Peningkatan pendampingan terhadap perempuan dan anak yang menjadi korban tindak kekerasan; dan
- d. Peningkatan sistem kesejahteraan dan perlindungan anak.

3. Pangan

Permasalahan yang dihadapi pada urusan pangan di Kabupaten Klaten adalah sebagai berikut:

- a. Belum optimalnya capaian score Pola Pangan Harapan (PPH) di tahun 2021 tercatat sebesar 91,00%;
- b. Standar pengawasan dan pembinaan terhadap keamanan pangan tahun 2021 masih belum optimal, yaitu sebesar 83% sedangkan Standar Mutu Nasional sebesar 100%.
- c. Menurunnya ketersediaan protein per kapita, pada tahun 2020 ketersediaan pangan protein sebesar 80,87 gram/kapita/hari menurun ditahun 2021 menjadi 72,64 gram/kapita/hari.



4. Pertanahan

Permasalahan yang dihadapi urusan pertanahan di Kabupaten Klaten adalah:

- a. Menurunnya penerbitan sertifikat hak Atas Tanah yang diterbitkan Kantor Pertanahan tahun 2020 sebanyak 25.611 sertifikat sedangkan pada tahun 2021 hanya menerbitkan 23.926 sertifikat;
- b. Masih terdapat tanah milik pemerintah daerah yang belum bersertifikat.

5. Lingkungan Hidup

Permasalahan yang dihadapi pada urusan lingkungan hidup di Kabupaten Klaten adalah sebagai berikut:

- a. Belum optimalnya capaian IKLH meskipun sudah meningkat apabila disbanding capaian tahun 2020. Capaian IKLH tahun 2021 sebesar 55,90%, dengan status lingkungan kurang baik;
- b. Meningkatnya lahan sangat kritis, dari 418,91 Ha menjadi 696,43 Ha yang perlu segera ditangani;ligk
- c. Belum optimalnya penanganan sampah yang ditangani di TPA, capaian tahun 2020 sebesar 50,94 % (95,90 ton).

Faktor penentu keberhasilan untuk memperbaiki lingkungan hidup antara lain :

- a. Peningkatan kesadaran masyarakat dan layanan sosial dalam pengendalian air limbah domestik
- b. Meningkatkan koordinasi antar perangkat daerah dan stakeholder terkait sehingga dapat berkerjasama mengatasi permasalahan pencemaran limbah air domestik di sungai;
- c. Peningkatan penataan lingkungan dan penghijauan lahan serta pengawasan pemanfaatan lahan sesuai ketentuan tata ruang.
- d. Meningkatkan pengelolaan sampah baik pengurangan (yang melibatkan peran serta seluruh lapisan masyarakat) maupun penanganan sampah di TPA.

6. Administrasi Kependudukan dan Pencatatan Sipil

Permasalahan yang dihadapi pada urusan Administrasi Kependudukan dan Pencatatan Sipil di Kabupaten Klaten adalah sebagai berikut :

- a. Belum semua penduduk wajib KTP memiliki KTP, tahun 2021 masyarakat yang belum memiliki akte sebanyak 17.525 orang dan yang belum memiliki akte kelahiran sebanyak 754.142 orang;



- b. Belum semua OPD memanfaatkan data kependudukan berdasarkan perjanjian kerjasama. Data yang ada menunjukkan 7 OPD (13,73%) yang melaksanakan Kerjasama dan mendapatkan hak akses dengan persetujuan Dirjen Dukcapil.

Faktor penentu keberhasilan untuk memperbaiki Administrasi Kependudukan dan Pencatatan Sipil diantaranya :

- a. Perlu peningkatan kemudahan pelayanan kependudukan dan pencatatan sipil dengan optimalisasi sistem pelayanan online.
- b. Peningkatan sinkronisasi dan koordinasi antar instansi terkait dalam penanganan administrasi kependudukan; dan
- c. Peningkatan sarana informasi kependudukan dan catatan sipil yang secara langsung bisa diakses oleh masyarakat luas.

7. Perhubungan

Permasalahan yang dihadapi pada urusan perhubungan di Kabupaten Klaten adalah sebagai berikut:

- a. Belum optimalnya pengelolaan terminal tipe C, kondisi terminal yang dikeloladi tahun 2021 rata-rata sebesar 75-80%;
- b. Belum optimalnya penyediaan perlengkapan jalan, terlihat dari capaian rambu lalu lintas biasa yang terpasang baru 86,33 % dari total kebutuhan; traffic light baru 31 unit yang terpasang (77,50 %) dari total kebutuhan; rambu RPPJ terpasang 140 unit dari 200 unit kebutuhan; rambu tipe F terpasang 43 unit (43 %) dari 100 unit kebutuhan yang harus terpasang;

Faktor penentu keberhasilan untuk memperbaiki layanan perhubungan diantaranya:

- a. Peningkatan terminal type C menuju kondisi baik;
- b. Optimilisasi pemasangan perlengkapan jalan (marka jalan, APILL, rambu, guadril, cermin tikungan, lampu penerangan jalan umum);
- c. Peningkatan jumlah Traffic Light ATCS yang telah terkoneksi dengan CCRoom.

8. Komunikasi dan Informatika

Permasalahan yang dihadapi pada urusan Komunikasi dan Informatika di Kabupaten Klaten adalah sebagai berikut :

- a. Perlu Optimalisasi Sumber daya manusia serta sarana dan prasarana dalam pengelolaan website Kabupaten Klaten, sehingga ketersediaan data lebih lengkap dan terupdate secara berkala;
- b. Belum optimalnya utilisasi jaringan *mobile broadband*, dilihat dari cakupan telekomunikasi di tahun 2021 masih sebesar 56,5%;



- c. Belum optimalnya cakupan pengembangan dan pemberdayaan kelompok informasi masyarakat di tingkat kecamatan, baru 75 % ditahun 2021;

Faktor penentu keberhasilan untuk memperbaiki Komunikasi antara lain sebagai berikut :

- a. Meningkatkan koordinasi di semua lini untuk meningkatkan kapasitas OPD;
- b. Meningkatkan cakupan telekomunikasi;
- c. Melakukan inisiasi,mpembinaan dan pemberdayaan kelompok informasi masyarakat ditingkat kecamatan.

9. Penanaman Modal

Permasalahan yang dihadapi pada urusan penanaman modal di Kabupaten Klaten adalah sebagai berikut :

- a. Menurunnya jumlah investor berskala nasional (PMDN) terlihat pada tahun 2021 sebanyak 3.984, salah satunya dikarenakan adanya Pandemi Covid-19 sehingga investor lebih berhati-hati dalam menanamkan modalnya;
- b. Kurangnya informasi terkait potensi investasi di Kabupaten Klaten.

Faktor penentu keberhasilan untuk mengatasi permasalahan urusan penanaman modal adalah sebagai berikut :

- a. Peningkatan akses dan perluasan pasar produk ekspor dengan membuka kerjasama perdagangan internasional;
- b. Meningkatkan informasi terkait potensi investasi yang bisa dikembangkan di Kabupaten Klaten.

10. Kepemudaan dan Olahraga

Permasalahan yang dihadapi pada urusan kepemudaan dan olahraga di Kabupaten Klaten adalah sebagai berikut:

- a. Belum semua organisasi kepemudaan aktif, terlihat pada tahun 2021 baru sebesar 81% yang aktif;
- b. Kurangnya peran aktif pemuda terutama dalam penyelenggaraan kegiatan kepemudaan dan olahraga, terlihat organisasi kepemudaan yang aktif pada tahun 2021 sebanyak 17 OKP;
- c. Masih Minimnya wirausaha muda di kabupaten Klaten, pada tahun 2021 hanya 20% penduduk usia muda yang berwirausaha
- d. Masih rendahnya prestasi olahraga di tingkat provinsi dan nasional, dipengaruhi oleh kurangnya pelatih yang bersertifikasi, kurangnya kualitas pengurus organisasi olah raga, serta kurangnya sarana prasarana olah raga sesuai standar.



11. Kebudayaan

Permasalahan yang dihadapi pada urusan kebudayaan di Kabupaten Klaten adalah menurunnya penyelenggaraan festival seni dan budaya selama Pandemi Covid-19, event yang diadakan tahun 2021 sebanyak 1 event;

12. Perpustakaan

Permasalahan yang dihadapi pada urusan perpustakaan di Kabupaten Klaten adalah sebagai berikut :

- a. Menurunnya jumlah pengunjung perpustakaan disebabkan oleh adanya Pandemi Covid-19, pada tahun 2020 jumlah kunjungan perpustakaan mencapai 70.878 akan tetapi pada tahun 2021 menurun menjadi 11.811 orang;
- b. Jumlah pustakawan hanya 2 orang ASN fungsional.

Upaya yang bisa dilakukan untuk Faktor penentu keberhasilan urusan perpustakaan dan kearsipan diantaranya :

- a. Meningkatkan layanan perpustakaan dengan system jemput bola;
- b. Menambah jumlah koleksi perpustakaan sesuai dengan minat dan kebutuhan masyarakat;
- c. Menambah recruitme fungsional pustakawan.

13. Kearsipan

Permasalahan yang dihadapi pada urusan kearsipan di Kabupaten Klaten adalah sebagai berikut:

- a. Belum optimalnya perangkat daerah yang mengelola arsip secara baku, capainnya menurun dibandingkan tahun 2020 yaitu sebesar 2,5% di tahun 2021;
- b. Belum optimalnya capaian persentase arsip yang dialihmediakan, pada tahun 2021 sebesar 2.028 arsip yang sudah dialih mediakan.

2.6.1.4. Permasalahan Pembangunan Pada Layanan Urusan Pilihan

1. Kelautan dan Perikanan

Permasalahan yang dihadapi pada urusan perikanan dan kelautan di Kabupaten Klaten adalah sebagai berikut

- a. Belum optimalnya cakupan bina kelompok nelayan yang capainnya tetap selama lima tahun terakhir yaitu sebanyak 6 kelompok nelayan;
- b. Masih rendahnya tingkat konsumsi ikan di kalangan masyarakat, tingkat konsumsi ikan di tahun 2021 menurun menjadi 19,63 %.



Faktor penentu keberhasilan untuk mengatasi permasalahan urusan perikanan adalah sebagai berikut :

- a. Peningkatan pembinaan kepada kelompok nelayan meliputi pembinaan kualitas bibit ikan, pelatihan pengolahan hasil perikanan dan pembuatan pakan ikan;
- b. Meningkatkan kesadaran masyarakat tentang manfaat mengkonsumsi ikan.

2. Pariwisata

Permasalahan yang dihadapi pada urusan pariwisata di Kabupaten Klaten adalah sebagai berikut :

- a. Belum optimalnya pengembangan pemasaran pariwisata, pengembangan destinasi pariwisata, serta penataan kawasan pariwisata yang dapat memiliki daya tarik, terlihat dari jumlah obyek wisata dari tahun 2017-2021 stagnan, yaitu sebanyak 82 obyek dengan kunjungan masih didominasi oleh wisatawan lokal (Klaten, Solo Raya dan DIY), salah satunya dipengaruhi oleh belum adanya pola atau paket perjalanan wisata (*travel pattern*) antar destinasi.
- b. Rata-rata lama tinggal Wisatawan Nusantara (Wisnus) dan Wisatawan Mancanegara (Wisman) hanya 1 (satu) hari, sehingga perlu dipikirkan untuk menarik wisatawan agar lebih lama tinggal di Kabupaten Klaten;
- c. Menurunnya Pendapatan Asli Daerah (PAD) sektor pariwisata, meskipun dari sisi target telah memenuhi target yang ditetapkan. Pada tahun 2020 sumbangan sector pariwisata terhadap PAD sebesar Rp.1.051.962.520 menurun menjadi Rp. 837.799.759 ditahun 2021
- d. Belum terbentuknya kelembagaan ekonomi kreatif, rencana induk pembangunan ekonomi kreatif, pendataan ekonomi kreatif serta fasilitas sarana prasarana pendukung ekonomi kreatif.

Faktor penentu keberhasilan untuk mengatasi permasalahan urusan Pariwisata adalah sebagai berikut :

- a. Pengembangan destinasi dan pemasaran pariwisata;
- b. Peningkatan sumber daya manusia yang terkait dengan kepariwisataan serta penataan kawasan pariwisata yang dapat memiliki daya tarik.



3. Pertanian

Permasalahan yang dihadapi pada urusan pertanian di Kabupaten Klaten adalah sebagai berikut:

- a. Luas lahan pertanian yang semakin menurun setiap tahunnya, akibat lahan sawah yang banyak beralih fungsi menjadi lahan terbangun/ lahan bukan pertanian;
- b. Menurunnya produktivitas kedelai dari 7.026 ton menjadi 1.998 ton di tahun 2021;
- c. Menurunnya produktivitas perkebunan ditahun 2021, tembakau rajangan dari 2.038,13 ton ditahun 2020 menurun menjadi 1.567,45 ton. Tembakau aspen dari 1.487 ton menjadi 1.279,83 ton ditahun 2021;
- d. Belum terpenuhinya standar minimal berupa sarana prasarana dan sumberdaya manusia pendukung di UBBT Humo sebagai pusat atau pilot project pengembangan konsep pertanian terpadu, agrowisata dan agropolitan, sehingga konsep tersebut belum dapat diaplikasikan dan dilaksanakan di lapangan atau di kawasan secara terpadu, terarah dan berkelanjutan.

Faktor penentu keberhasilan untuk mengatasi permasalahan urusan pertanian adalah sebagai berikut :

- a. Peningkatan penerapan penelitian dan pengembangan di bidang pertanian untuk mewujudkan penanganan terpadu di bidang pertanian sebagai pilar penyangga ketahanan pangan;
- b. Peningkatan penerapan teknologi, rekayasa genetik, varietas-varietas baru yang memiliki keunggulan absolut dan komparatif, dan peningkatan intensifikasi dan diversifikasi hasil – hasil pangan;
- c. Menekan penggunaan bahan kimia yang berakibat menurunnya tingkat kesuburan tanah dan kekebalan hama penyakit tanaman sehingga perlu gerakan bersama untuk kembali ke alam (*back to nature*);
- d. Penciptaan sinergitas antara program pemerintah dengan kebutuhan riil dalam mempertahankan dan meningkatkan ketahanan pangan.

4. Perdagangan

Permasalahan yang dihadapi pada urusan perdagangan adalah sebagai berikut :

- a. Menurunnya cakupan bina kelompok dan bina usaha informal pada tahun 2020 tercatat sebesar 8,26%, menurun drastis ditahun 2021 menjadi 1,99 %;
- b. Masih kurangnya ketersediaan sarana prasarana pasar yang representatif, terlihat dari persentase pasar rakyat/ tradisional terevitalisasi, sampai



dengan tahun 2021 baru 20 pasar (39,21 %) dari 51 pasar tradisional milik pemerintah daerah;

Upaya yang bisa dilakukan untuk mengatasi permasalahan di bidang perdagangan adalah sebagai berikut :

- a. Peningkatan kemampuan kualitas SDM pelaku usaha di sektor perdagangan khususnya Usaha Dagang Kecil Menengah;
- b. Revitalisasi pasar-pasar tradisional milik pemerintah daerah.

5. Perindustrian

Permasalahan yang dihadapi pada urusan perindustrian adalah sebagai berikut :

- a. Menurunnya pertumbuhan industri akibat dampak Covid-19, dari 8,03% ditahun 2020 menjadi 1,62 % ditahun 2021;
- b. Kontribusi sektor industri terhadap PDRB menurun 0,9% ditahun 2021 menjadi 37,70 dari capaian tahun sebelumnya sebesar 37,79;
- c. Masih rendahnya unit usaha mebel yang memiliki Sistem Verifikasi Legalitas Kayu (SVLK) sehingga perlu difasilitasi dan didorong untuk mendapatkan SVLK sebagai salahsatu syarat ekspor mebel ke eropa; dan
- d. Masih rendahnya Industri Kecil Menengah (IKM) yang memiliki daya saing sehingga masih diperlukan upaya meningkatkan daya saing IKM;

Upaya yang bisa dilakukan untuk mengatasi permasalahan di bidang perindustrian adalah sebagai berikut :

- a. Peningkatan akses dan perluasan pasar produk ekspor dengan membuka kerjasama perdagangan internasional;
- b. Penguatan daya saing dengan pengembangan mutu, desain dan merk dagang beberapa produk ekspor;
- c. Optimalisasi pelaksanaan perlindungan konsumen dan pengawasan barang beredar; dan
- d. Peningkatan kemampuan kualitas SDM pelaku usaha IKM.

6. Transmigrasi

Permasalahan yang dihadapi pada urusan transmigrasi adalah semakin menurunnya pemenuhan kuota yang diberikan untuk pemberangkatan calon transmigran, selama kurun waktu dua tahun terakhir (2020 s/d 2021) tidak ada pemberangkatan dan penempatan transmigrasi padahal ada pendaftar calon transmigran.



Upaya yang bisa dilakukan untuk mengatasi permasalahan di bidang transmigrasi adalah sebagai berikut :

- a. Peningkatan sinkronisasi dan koordinasi antar instansi terkait layanan ketransmigrasian;
- b. Mengupayakan kuota transmigran ke Pemerintah Provinsi dan Pemerintah Pusat.

2.6.1.5. Permasalahan Pembangunan Pada Penunjang Urusan

1. Sekretariat DPRD

Permasalahan yang dihadapi pada urusan Sekretariat DPRD di Kabupaten Klaten adalah sebagai berikut :

- a. Menurunnya produk hukum (peraturan daerah) yang ditetapkan ditahun 2021, hanya 5 perda yang ditetapkan;
- b. Belum optimalnya pemenuhan keterwakilan perempuan di DPRD, baru 18 % dari 30 % amanah yang ditetapkan.

Faktor penentu keberhasilan untuk mengatasi permasalahan urusan Sekretariat DPRD adalah sebagai berikut :

- a. Meningkatkan pelayanan kepada anggota DPRD.
- b. Meningkatkan koordinasi internal dalam rangka mendukung pelaksanaan tugas dan fungsi DPRD; dan

2. Perencanaan

Permasalahan yang dihadapi pada urusan Perencanaan di Kabupaten Klaten adalah sebagai berikut :

- a. Perubahan regulasi/ kebijakan perencanaan pembangunan daerah yang dinamis yang harus segera diikuti, seperti Permendagri No. 70 Tahun 2019 dan Permendagri 90 Tahun 2019 jo. Kepmendagri No. 050-5889 Tahun 2022;
- b. Belum meratanya kualitas dan kuantitas SDM ASN perencana pada urusan perencanaan pembangunan;
- c. Mutasi ASN perencana yang dinamis sehingga perlu dilakukan pendampingan intensif dalam penyusunan perencanaan pembangunan daerah; dan
- d. Data pendukung perencanaan pembangunan berupa data statistik, hasil monitoring dan evaluasi, serta hasil penelitian belum cukup memadai dalam mendukung perencanaan pembangunan yang ideal.

Faktor penentu keberhasilan untuk mengatasi permasalahan urusan Perencanaan adalah sebagai berikut :



- a. Meningkatkan koordinasi di semua lini untuk meningkatkan kapasitas ASN perencana;
- b. Membangun basis data terpadu, untuk mempercepat terwujudnya pembangunan daerah yang berintegritas dan kompetitif untuk melaksanakan program dan kegiatan berbasis kinerja; dan
- c. Perencanaan pembangunan daerah harus didukung base line data dan informasi pembangunan yang akurat, dan tepat manfaat.

3. Keuangan

Permasalahan yang dihadapi pada urusan keuangan di Kabupaten Klaten adalah sebagai berikut :

- a. Berdasarkan hasil pemeriksaan yang meliputi eksaminasi atas dasar pengujian bukti-bukti yang mendukung jumlah pengungkapan laporan keuangan masih ditemukan beberapa temuan penggunaan keuangan Daerah yang efektif dan efisien; dan
- b. Penyajian laporan keuangan yang dikerjakan oleh Pemerintah Kabupaten Klaten belum lengkap atas prinsip akuntabilitas yang digunakan dan estimasi yang signifikan.
- c. Menurunnya proporsi PAD terhadap total APBD pada tahun 2021 apabila dibandingkan capain 2020. Proporsi PAD terhadap APBD tahun 2020 sebesar 12,79 % menurun menjadi 12,27 % ditahun 2021, diperlukan optimalisasi peningkatan pajak daerah; dan

Faktor penentu keberhasilan untuk mengatasi permasalahan urusan keuangan adalah sebagai berikut :

- a. Meningkatkan koordinasi di semua lini untuk meningkatkan kapasitas ASN yang mengelola barang dan jasa daerah;
- b. Optimalisasi sumber-sumber pedapatan daerah lainnya;
- c. Membangun basis data terpadu, untuk mempercepat terwujudnya ASN yang berintegritas dan kompetitif untuk melaksanakan program dan kegiatan berbasis kinerja.

4. Kepegawaian, Pendidikan dan Pelatihan

Permasalahan yang dihadapi pada urusan kepegawaian serta pendidikan dan pelatihan di Kabupaten Klaten adalah sebagai berikut :

- a. Belum semua Pejabat Struktural mengikuti Diklat Struktural sesuai jenjangnya untuk tahun 2020 tidak ada pengiriman Diklatpim (Diklat Struktural) karena adanya pandemic *Covid-19*;



- b. Indeks profesionalitas ASN stagnan ditahun 2021, sebesar 78,06 kategori sedang;
- c. Belum optimalnya manajemen pengelolaan ASN, terlihat dari nilai indeks sistem merit sebesar 204,5 dan persentase pengembangan aparatur sebesar 90,93% ditahun 2021;

Upaya yang bisa dilakukan untuk mengatasi permasalahan di bidang kepegawaian serta Pendidikan dan Pelatihan adalah sebagai berikut:

- a. Meningkatkan koordinasi di semua lini untuk meningkatkan kapasitas ASN;
- b. Membangun basis data terpadu, untuk mempercepat terwujudnya ASN yang berintegritas dan kompetitif;
- c. Meningkatkan disiplin ASN.

2.6.1.6. Unsur Pengawas Urusan Pemerintahan

1. Pengawasan

Permasalahan yang dihadapi pada urusan pengawasan adalah sebagai berikut :

- a. Tindak lanjut hasil pengawasan internal dan eksternal dari Audit yang belum sepenuhnya sesuai dengan rekomendasi atas LHP yang telah diterbitkan dalam menindaklanjuti hasil temuan;
- b. Proses perencanaan, penganggaran, sampai laporan kinerja belum menggunakan aplikasi berbasis teknologi informasi yang terintegrasi;
- c. Profesionalitas dan kompetensi APIP masih perlu ditingkatkan;
- d. Belum optimalnya Sistem Pengendalian Intern Pemerintah (SPIP).

Upaya yang bisa dilakukan untuk mengatasi permasalahan di bidang pengawasan adalah sebagai berikut :

- a. Penguatan tindak lanjut hasil pengawasan internal dan eksternal dengan pembuatan regulasi, sosialisasi, koordinasi intensif, serta penguatan komitmen auditor dalam melaksanakan penyelesaian tindak lanjut pengawasan;
- b. Mensinergikan atau mengintegrasikan perencanaan, penganggaran, sampai laporan kinerja dengan menggunakan aplikasi berbasis teknologi informasi yang terintegrasi, dan menghubungkan dengan peningkatan kesejahteraan pegawai.



2.6.1.7. Permasalahan Daerah Yang Berhubungan Dengan Prioritas dan Sasaran Pembangunan Daerah

Tabel 2.145
Permasalahan Pembangunan Daerah

| No | Masalah Pokok | Masalah | Akar Masalah |
|----|--|---|---|
| 1 | Penurunan ekonomi daerah | <ul style="list-style-type: none"> Meningkatnya angka kemiskinan sebesar 0,2 % menjadi 5,48 % Meningkatnya angka pengangguran sebesar 0,6 % menjadi 13,49% Fluktuatifnya harga kebutuhan pokok, seringkali bergerak lebih cepat dari upaya Pemerintah untuk melakukan perlindungan konsumen dan pengamanan perdagangan. Daya beli masyarakat menurun Pendapatan masyarakat menurun Kontribusi sektor perdagangan, pariwisata, industri, dan UMKM menurun | Penurunan sektor ekonomi, terlebih dengan adanya pandemi Covid-19 |
| 2 | Kualitas pendidikan kurang | <ul style="list-style-type: none"> Belum optimalnya pemenuhan sarana dan prasarana layanan pendidikan sekolah dasar dalam kondisi layak, tahun 2021 sekolah SD/MI kondisi bangunan baik baru 71,36% sedangkan sekolah SMP/ MTs dan SMA/SMK/MA bangunan baik sebesar 88,01%; Belum optimalnya tenaga pendidik dan kependidikan yang sesuai dengan basis kompetensi sesuai jenjang Pendidikan, dilihat dari guru yang memenuhi kualifikasi S1/ D-IV tahun 2021 baru 89,79%. | Belum optimalnya penyediaan prasarana dan sarana pendidikan, serta tenaga pendidik |
| 3 | Kualitas kesehatan kurang | <ul style="list-style-type: none"> Masih rendahnya kesadaran masyarakat tentang penyehatan lingkungan. Penerapan perilaku hidup bersih dan sehat di masyarakat masih rendah. diantaranya: kebiasaan cuci tangan dengan sabun, sebelum makan dan sesudah buang air besar, serta kebiasaan merokok di masyarakat masih tinggi. Pelaksanaan pembiayaan Jaminan Pelayanan Kesehatan belum optimal; Belum optimalnya pemenuhan tenaga dokter dan medis yang tersedia pada pelayanan kesehatan, yaitu rasio dokter per satuan penduduk tahun 2021 sebesar 0,06 dan rasio tenaga medis per satuan penduduk menurun menjadi 0,03. | Belum optimalnya pelayanan kesehatan dan penyehatan lingkungan |
| 4 | Pelayanan keluarga berencana belum optimal | <ul style="list-style-type: none"> Tingginya angka drop out KB; dan Banyak Pasangan usia subur | Kurangnya kesadaran PUS untuk ber-KB |
| 5 | Kesejahteraan sosial belum tercapai untuk seluruh penduduk | <ul style="list-style-type: none"> Masih banyaknya masalah Kesejahteraan Sosial (PMKS) yang belum terselesaikan; Banyaknya Eks. Penyandang Penyakit Sosial (Gepeng) yang dibuang/dilepas dari daerah lain; | <ul style="list-style-type: none"> Terbatasnya sarana dan prasarana Pelayanan dan Rehabilitasi Kesejahteraan Sosial; Update database PMKS |



| No | Masalah Pokok | Masalah | Akar Masalah |
|----|---|--|---|
| | | <ul style="list-style-type: none"> Belum optimalnya pengentasan Pemerlu Pelayanan Masalah Kesejahteraan Sosial (PPKS), tahun 2021 meskipun capaiannya meningkat tetapi masih belum mencapai 100%, baru mencapai 97,27 %; | |
| 6 | Partisipasi pemuda dan kegiatan olahraga masih kurang | <ul style="list-style-type: none"> Program kepemudaan Pemerintah kurang menyentuh kebutuhan Usia produktif Jiwa kewirausahaan pemuda masih rendah Rendahnya prestasi olahraga, karena terbatasnya pembinaan dan penghargaan bagi atlet berprestasi; Kurangnya peran aktif pemuda terutama dalam penyelenggaraan kegiatan kepemudaan dan olahraga, terlihat organisasi kepemudaan yang aktif pada tahun 2021 sebanyak 17 OKP. | <ul style="list-style-type: none"> Partisipasi dan peran pemuda masih kurang Budaya olahraga masyarakat masih kurang |
| 7 | Pelestarian seni budaya belum optimal | <ul style="list-style-type: none"> Kurangnya pembinaan bagi pengelolaan kekayaan budaya, nilai budaya, dan keberagaman budaya Terbatasnya pengetahuan tentang sejarah, seni budaya dan tradisi sehingga penerapan nilai luhur budaya Jawa semakin berkurang Belum terwadahnya para pelaku/ pekerja seni dalam berekspresi mementaskan hasil karyanya | <ul style="list-style-type: none"> Kurangnya jejaring seni dan budaya antara pemerintah-swasta-masyarakat Kegiatan seni budaya belum terorganisir dengan baik |
| 8 | Upaya pelestarian cagar budaya masih kurang | <ul style="list-style-type: none"> Kurangnya penegakan hukum terhadap pelanggaran cagar budaya Banyak benda yang diduga cagar budaya yang belum diinventarisir dan dilestarikan | <ul style="list-style-type: none"> Penghargaan dan apresiasi masyarakat terhadap cagar budaya masih rendah Belum ada tim ahli cagar budaya |
| 9 | Belum optimalnya pengarsipan dan pelayanan perpustakaan | <ul style="list-style-type: none"> Terbatasnya buku literatur yang diminati/dibutuhkan pengunjung Kurang representatifnya ruang baca, sarana dan prasarana perpustakaan | Belum optimalnya penyediaan sarana prasarana pendukung pelayanan perpustakaan |
| 10 | Kesenjangan wilayah | <ul style="list-style-type: none"> Kurangnya pemerataan kualitas infrastruktur Pertumbuhan pusat ekonomi tidak merata diseluruh wilayah | <ul style="list-style-type: none"> Kurang konektivitas antar wilayah pemusatan kegiatan pembangunan hanya diperkotaan Peningkatan jumlah penduduk dan aktivitas masyarakat yang beragam. |
| 11 | Penurunan kualitas lingkungan | <ul style="list-style-type: none"> Pemanfaatan SDA berlebihan; Alihfungsi lahan untuk kegiatan pembangunan; | <ul style="list-style-type: none"> peningkatan kegiatan masyarakat |



| No | Masalah Pokok | Masalah | Akar Masalah |
|----|--|---|---|
| | | <ul style="list-style-type: none"> Kabupaten Klaten termasuk wilayah rawan bencana; Belum sinerginya antar pelaku pemangku kepentingan dalam mengelola lingkungan hidup; dan Tingginya tingkat pencemaran limbah domestik | <ul style="list-style-type: none"> SDA terbatas. termasuk lahan perubahan iklim |
| 12 | Kebencanaan tinggi | <ul style="list-style-type: none"> Kabupaten Klaten termasuk dalam wilayah rawan bencana seperti letusan gunung api, tanah longsor, banjir dan angin topan | <ul style="list-style-type: none"> Masih rendahnya perencanaan berbasis migasi bencana |
| 13 | Kerentanan pangan | <ul style="list-style-type: none"> Belum optimalnya penerapan penelitian dan pengembangan di bidang pertanian; Belum optimalnya penerapan teknologi, rekayasa genetik, varietas-varietas baru yang memiliki keunggulan absolut dan komparatif serta intensifikasi dan diversifikasi hasil – hasil pangan. Tingginya tingkat penggunaan bahan kimia berakibat menurunnya tingkat kesuburan tanah dan kekebalan hama penyakit tanaman sehingga perlu gerakan bersama untuk kembali ke alam (back to nature). Belum berkembangnya diversifikasi pangan. Belum tercapainya kemandirian dan kedaulatan pangan. Belum optimalnya sinergitas antara program – program Pemerintah dengan kebutuhan riil dalam mempertahankan dan meningkatkan ketahanan pangan, dan belum optimalnya kemampuan dan keterampilan para penyuluh dalam mengoptimalkan kesadaran dan keterampilan petani. dan Belum terciptanya sinergitas antar Satker dalam melakukan koordinasi terpadu dalam upaya mengoptimalkan urusan ketahanan pangan Tingkat konsumsi pangan belum beragam | <ul style="list-style-type: none"> Belum optimalnya pengelolaan pertanian. perlu inovasi dalam pengelolaan pertanian kebutuhan pangan semakin meningkat akibat pertumbuhan jumlah penduduk. namun lahan pertanian semakin berkurang |
| 14 | Kontribusi sektor pariwisata belum optimal | Belum optimalnya pengembangan pemasaran pariwisata, pengembangan destinasi pariwisata, peningkatan sumber daya manusia yang terkait dengan kepariwisataan serta penataan kawasan pariwisata yang dapat memiliki daya tarik | Sektor pariwisata belum dikelola secara optimal. |
| 15 | Keterbatasan sektor perdagangan | <ul style="list-style-type: none"> Terbatasnya akses dan perluasan pasar produk ekspor serta kurang berkembangnya kerjasama perdagangan internasional; Lemahnya daya saing dan belum optimalnya pengembangan mutu, desain dan merk dagang beberapa produk ekspor; Terbatasnya kemampuan SDM pelaku usaha di sektor perdagangan khususnya Usaha Dagang Kecil Menengah; Masih lemahnya legalisasi hak kekayaan intelektual terhadap produk – produk perdagangan unggulan Kabupaten Klaten; | <ul style="list-style-type: none"> Kemampuan pedagang untuk menjalankan aktivitasnya masih terbatas Sarana prasarana perdagangan kurang baik dan merata Lemahnya daya saing dan belum optimalnya |



| No | Masalah Pokok | Masalah | Akar Masalah |
|----|---|--|--|
| | | <ul style="list-style-type: none"> • Belum optimalnya penataan dan pemberdayaan PKL; dan • Masih kurangnya ketersediaan sarana prasarana pasar yang representatif | <p>pengembangan mutu. desain dan merk dagang</p> |
| 16 | Penanaman modal menurun | <ul style="list-style-type: none"> • Menurunnya jumlah investor berskala nasional (PMDN) terlihat pada tahun 2021 sebanyak 3.984, salah satunya dikarenakan adanya Pandemi Covid-19 sehingga investor lebih berhati-hati dalam menanamkan modalnya; • Kurangnya informasi terkait potensi investasi di Kabupaten Klaten. | Iklm kondusif untuk berinvestasi |
| 17 | Rendahnya rasio daya serap tenaga kerja | <ul style="list-style-type: none"> • Terbatasnya kesempatan kerja yang disebabkan oleh: (i) ketidakseimbangan antara kesempatan kerja yang ada dengan kebutuhan masyarakat akan pekerjaan; dan (ii) Penyerapan angkatan kerja yang ada tidak sebanding dengan pertumbuhan angkatan kerja. sehingga jumlah pengangguran bertambah; • Peluang kerja relatif belum bisa menampung tenaga kerja bagi pencari pekerjaan; • Rendahnya kualitas dan produktivitas tenaga kerja yang disebabkan oleh: (i) Rendahnya tingkat pendidikan tenaga kerja; (ii) Rendahnya ketrampilan tenaga kerja; (iii) Ketidaksesuaian antara persyaratan kualifikasi yang dibutuhkan oleh pasar kerja dengan kompetensi pendidikan yang dimiliki; (iv) Ketersediaan lembaga pelatihan untuk meningkatkan kualitas pekerja juga belum memadai; • Meningkatnya jumlah pencari kerja yang diakibatkan angkatan kerja baru. tidak sebanding dengan lapangan kerja yang tersedia; • Belum optimalnya pelatihan kerja bagi para angkatan kerja guna meningkatkan keterampilan untuk mampu bersaing di pasar kerja | <ul style="list-style-type: none"> • Kualitas tenaga kerja belum sesuai dengan kualifikasi • Peluang kerja terbatas |
| 18 | Kurangnya penyediaan infrastruktur dan konektivitas wilayah | <ul style="list-style-type: none"> • Infrastruktur jalan dan jembatan banyak dalam kondisi rusak, pada tahun 2021 jalan rusak dan rusak berat yang perlu ditangani sebesar 7,66% (54,88 km) serta 31,24% (223,65 km) jalan dalam kondisi sedang yang perlu ditingkatkan kualitasnya. Jembatan dalam kondisi rusak berat ditahun 2021 sebanyak 0,32 % (1 unit) serta jembatan dalam kondisi rusak sedang dan ringan yang perlu segera mendapat penanganan sebanyak 35,54 % (110 unit); • Belum terpenuhinya semua kebutuhan pengelolaan jaringan irigasi dan jaringan pengairan lainnya dalam mendukung pembangunan pertanian dan penyediaan air baku. • Belum optimalnya fungsi sarana, prasarana dan utilitas umum (drainase). | <ul style="list-style-type: none"> • Kurangnya penyediaan infrastruktur dan konektivitas wilayah • Kebutuhan infrastruktur semakin meningkat akibat pertumbuhan penduduk • Rendahnya kualitas pembangunan dan pengelolaan bangunan gedung |



| No | Masalah Pokok | Masalah | Akar Masalah |
|----|--|--|---|
| | | <ul style="list-style-type: none"> • Belum optimalnya kinerja sarana dan prasarana air bersih, sanitasi terutama, di lingkungan masyarakat berpenghasilan rendah. • Rendahnya kualitas pembangunan dan pengelolaan bangunan gedung Pemerintah diakibatkan tidak dipatuhinya NSPM (Norma Standar Pedoman Manual) dan rendahnya sosialisasi serta pengawasan pelaksanaan NSPM. • Belum optimalnya kinerja tim pembina jasa konstruksi di tingkat kabupaten dalam pembinaan sampai dengan pengawasan pelaksanaan jasa konstruksi. | |
| 19 | Pelayanan perhubungan kurang optimal | <ul style="list-style-type: none"> • Perlengkapan Jalan Terpasang belum Optimal • Tingginya tingkat pelanggaran lalu lintas di bidang angkutan (ijin trayek, laik jalan dan angkutan galian Golongan C) • Rendahnya kesadaran pemilik KBWU untuk mengujikan kendaraannya • Masih minimnya jumlah Traffic Light ATCS yang telah terkoneksi dengan CCRoom • Pemasangan Rambu-rambu lalu lintas daerah perbatasan yang masih belum optimal • Ketertiban Administrasi dan Teknis di Pengujian kendaraan bermotor yang justru dikeluhkan masyarakat dan berbanding negatif terhadap retribusi pengujian kendaraan bermotor. | <ul style="list-style-type: none"> • Sarana prasarana perlengkapan perhubungan belum tersedia sesuai kebutuhan • Tingginya tingkat pelanggaran lalu lintas di bidang angkutan |
| 20 | Perumahan dan kawasan permukiman yang kurang layak | <ul style="list-style-type: none"> • Masih terdapat rumah tidak layak huni dan merata di setiap kecamatan dengan total tahun 2021 sebanyak 18.011 unit; • Masih terdapat kawasan kumuh yang belum tertangani sesuai dengan SK Bupati Nomor 050/373/2014 tentang Penetapan Lokasi Perumahan Kumuh dan Pemukiman Kumuh sebesar 0,14 % (41,65 Ha); • Belum optimalnya penyediaan sarana dan prasarana umum kawasan permukiman; dan | <ul style="list-style-type: none"> • Kawasan permukiman dan rumah yang kurang layak huni. dan belum didukung sarana prasarana • Peningkatan kebutuhan rumah |
| 21 | Pemberdayaan perempuan dan perlindungan anak. fasilitasi kelompok rentan belum optimal | <ul style="list-style-type: none"> • Masih kurangnya kebijakan pembangunan yang berpihak pada perempuan dan anak; • Masih adanya tindak kekerasan terhadap perempuan dan anak; dan • Sistem kesejahteraan dan perlindungan anak belum memadai • kaum disabilitas belum mendapatkan pelayanan yang layak. | <ul style="list-style-type: none"> • Lemahnya kelembagaan pengarusutamaan gender dan anak • Kesadaran masyarakat terhadap perlindungan perempuan dan anak masih rendah • akses disabilitas belum terakomodir |



| No | Masalah Pokok | Masalah | Akar Masalah |
|----|---|---|---|
| 22 | Transmigrasi menurun | <ul style="list-style-type: none"> • Penempatan calon transmigrasi itupun harus Provinsi yang menentukan quotanya. • Kurangnya sinkronisasi dan koordinasi antar instansi terkait dalam pelaksanaan penjangkaran sampai penempatan transmigrasi; dan | <ul style="list-style-type: none"> • Belum optimalnya sarana informasi layanan ketransmigrasian yang secara langsung bisa diakses oleh masyarakat luas |
| 23 | Partisipasi masyarakat dalam pembangunan masih rendah | <ul style="list-style-type: none"> • Keikutsertaan masyarakat dalam kegiatan perencanaan, pembangunan, pemeliharaan masih rendah | <ul style="list-style-type: none"> • kesadaran masyarakat dalam pembangunan masih rendah |
| 24 | Pemberdayaan masyarakat dan desa belum optimal | <ul style="list-style-type: none"> • Masih lemahnya pengelolaan tata laksana administrasi dan pertanggungjawaban keuangan desa • Belum optimalnya peran dan fungsi kelembagaan desa • Belum optimalnya pengelolaan aset desa • Masih rendahnya kualitas perangkat desa • Masih rendah desa yang memanfaatkan peran LEM, LED dan pengembangan potensi TTG; dan • Terbatasnya kualitas sumber daya aparatur desa, untuk memanfaatkan peluang pengembangan teknologi informasi. • Belum optimalnya pemanfaatan teknologi tepat guna • Potensi kawasan perdesaan belum dimanfaatkan secara optimal | <ul style="list-style-type: none"> • Belum optimalnya pembangunan kawasan perdesaan berbasis potensi dan kapasitas sumber daya lokal • Masih rendahnya kapasitas aparatur pemerintah desa |
| 25 | Optimalisasi hukum dan tata kelola pemerintahan | <ul style="list-style-type: none"> • Tindak lanjut hasil pengawasan internal dan eksternal dari Audit yang belum sepenuhnya sesuai dengan rekomendasi atas LHP yang telah diterbitkan dalam menindaklanjuti hasil temuan. • Terbatasnya jumlah sumber daya aparatur pengawas/auditor. • Masih adanya ketidaktertiban pengelolaan barang daerah oleh OPD pengelola • Banyaknya produk hukum nasional yang belum ditindaklanjuti dengan peraturan daerah, begitu pula sebaliknya banyak peraturan daerah yang perlu ditinjau ulang. • Supremasi hukum belum sepenuhnya dapat diimplementasikan sebagai penyelesaian persoalan sosial kemasyarakatan yang muncul. • Pembangunan berbasis isu. sepenuhnya belum dianalisis secara tata naskah akademis baik menyangkut aspek: yuridis, sosial dan filosofinya | <ul style="list-style-type: none"> • peningkatan akuntabilitas kinerja • Penyusunan kebijakan dan regulasi • Supremasi dan penegakan hukum |
| 26 | Ketersediaan ASN yang berkualitas | <ul style="list-style-type: none"> • Belum meratanya penyebaran ASN yang berkualitas untuk menempati jabatan strategis di perangkat daerah tertentu; dan • Masih terbatasnya kemampuan SDM perencana dan pelaporan di jajaran OPD untuk mempercepat terwujudnya Pemerintahan yang kredibel. | Ketersediaan ASN yang kompeten. inovatif |



| No | Masalah Pokok | Masalah | Akar Masalah |
|----|--|--|--|
| | | <ul style="list-style-type: none"> • Belum meratanya penyebaran ASN yang berkualitas untuk mendukung tugas dan fungsi DPRD | |
| 27 | Integrasi perencanaan pembangunan | <ul style="list-style-type: none"> • Belum meratanya penyebaran ASN yang berkualitas untuk mendukung tugas dan fungsi perencana; dan • Tidak tersedianya data dan informasi pelaksanaan pembangunan yang mudah diakses sebagai bahan penyusunan rencana, dan evaluasi kinerja. • penggunaan sistem data dan informasi belum terintegrasi • Masih adanya kendala pengumpulan data dan pengukuran data kinerja secara akurat dan cepat | <ul style="list-style-type: none"> • Ketersediaan data dan informasi yang jelas dan mudah diakses. terintegrasi • Ketersediaan ASN yang kompeten. inovatif |
| 28 | Pelayanan publik belum seluruhnya terakses dengan mudah. termasuk administrasi kependudukan dan pencatatan sipil | <ul style="list-style-type: none"> • Masih kurangnya pemahaman masyarakat akan pentingnya dokumen resmi kependudukan. • Kurangnya sinkronisasi dan koordinasi antar instansi terkait, dan • Belum adanya sarana informasi kependudukan dan catatan sipil yang secara langsung bisa diakses oleh masyarakat luas | <ul style="list-style-type: none"> • pelayanan publik belum seluruhnya terakses dengan mudah. • keterbatasan penyediaan prasarana telekomunikasi dan informatika |
| 29 | Kondusivitas wilayah | <ul style="list-style-type: none"> • Potensi kerawanan isu sara, kerukunan beragama dan terorisme • kemudahan penyebaran berita atau informasi yang belum tentu benar (tingginya berita hoax) | <ul style="list-style-type: none"> • Belum optimalnya penegakan perda; • Kurangnya cakupan patroli di wilayah |

Sumber: Hasil Analisis, 2022



Permasalahan-permasalahan di atas merupakan gambaran kinerja pada aspek-aspek yang berpengaruh terhadap pencapaian indikator kinerja daerah dan permasalahan-permasalahan yang melingkupi penyelenggaraan pemerintahan Kabupaten Klaten berdasarkan urusan-urusan daerah yang relevan. Permasalahan-permasalahan tersebut kemudian diidentifikasi menjadi isu-isu strategis. Analisis isu-isu strategis ini yang merupakan bagian penting dan sangat menentukan dalam proses penyusunan rencana pembangunan daerah. Identifikasi isu yang tepat dan bersifat strategis dapat menentukan sasaran dan program pembangunan.

Isu strategis pembangunan Kabupaten Klaten Tahun 2023 dalam dokumen RKPD Tahun 2023 yang dirumuskan dalam pokok-pokok pikiran DPRD sebagai berikut :

1. Kebutuhan untuk mengatasi Masalah kemiskinan dan pengangguran, karena kondisi ekonomi akan berpengaruh terhadap kualitas kehidupan, baik dari aspek sosial budaya dan ekologi. Terlebih dengan adanya pandemi Covid 19 semakin menambah jumlah penduduk miskin dan pengangguran;
2. Kebutuhan untuk meningkatkan kualitas pelayanan kesehatan dan pendidikan baik dari aspek ketersediaan fasilitas sarana dan prasarananya, ketersediaan tenaga medis dan pendidikan, jaminan kesehatan masyarakat miskin dan pemerataan kualitas pendidikan serta kualitas tenaga kesehatan dan pendidikan;
3. Kebutuhan untuk meningkatkan kesetaraan dan keadilan gender yang merupakan bagian penting dalam upaya pembangunan SDM yang berkualitas, agar mendapatkan akses dan manfaat hasil- hasil pembangunan;
4. Kebutuhan untuk meningkatkan kualitas infrastruktur dan konektivitas wilayah, baik dibidang pekerjaan umum, penataan ruang, perumahan dan kawasan permukiman. Termasuk antisipasi dampak pembangunan Jalan Tol Solo-Yogyakarta dan kawasan pembangunan strategis nasional di Kabupaten Klaten;
5. Kebutuhan untuk meningkatkan kondusivitas wilayah, baik menyangkut ketertiban umum, perlindungan masyarakat, nasionalisme kebangsaan, toleransi beragama dan partisipasi atau keterlibatan masyarakat dalam pembangunan;
6. Kebutuhan untuk meningkatkan kapasitas tata kelola Pemerintahan, Smart City dan Inovasi Daerah, terutama dalam hal kualitas pelayanan publik, teknologi informasi untuk mendukung perwujudan smart city, serta kualitas kelitbangan dan inovasi serta kreativitas untuk meningkatkan daya saing daerah;
7. Kebutuhan untuk meningkatkan daya saing ekonomi daerah dan ketahanan pangan, terutama di sektor perdagangan, pariwisata, industri, UMKM dan



- Koperasi serta investasi dan penanaman modal yang merupakan salah satu penggerak pertumbuhan pembangunan. Selain itu juga kebutuhan untuk mewujudkan ketahanan pangan menuju kemandirian dan kedaulatan pangan;
8. Kebutuhan untuk meningkatkan kelestarian lingkungan hidup dan mitigasi bencana. Sehingga diperlukan pendekatan pembangunan berkelanjutan dan ekonomi hijau;
 9. Kebutuhan untuk menghadapi tantangan dalam pencapaian tujuan pembangunan berkelanjutan (SDG's);
 10. Kebutuhan untuk meningkatkan kapasitas pembangunan yang responsif gender dan difabel;
 11. Kebutuhan untuk meningkatkan sistem pengendalian terhadap Pandemi Covid19 serta antisipasi penyebaran Covid19 gelombang ketiga, karena selain mempengaruhi seluruh sendi- sendi kehidupan juga memberikan dampak yang luar biasa terhadap seluruh sektor-sektor pembangunan, utamanya dibidang kesehatan, sosial dan ekonomi.

Adapun isu-isu strategis daerah dalam penyelenggaraan pembangunan pemerintah Kabupaten Klaten pada Tahun 2022 adalah sebagai berikut:

1. Kesejahteraan dan Kualitas Hidup

Kesejahteraan dan kualitas hidup berkaitan erat dengan masalah sosial, pendidikan, kesehatan, keluarga berencana, pengangguran, pemberdayaan perempuan, perlindungan anak, akses disabilitas, pemberdayaan pemuda. Tujuan yang diharapkan dari peningkatan kesejahteraan dan kualitas hidup adalah pengurangan kemiskinan. Masalah kemiskinan menjadi isu strategis paling utama, karena kondisi ekonomi akan berpengaruh terhadap kualitas sosial budaya dan ekologi. Terlebih lagi dengan adanya pandemi Covid-19 yang semakin menambah jumlah penduduk miskin dan pengangguran.

Persentase kemiskinan di Kabupaten Klaten menunjukkan peningkatan pada Tahun 2019-2021 dikarenakan dampak dari Pandemi Covid-19, mengalami kenaikan sebesar 0,6% yaitu dari tahun 2020 sebesar 12,89% (151.800 jiwa) naik menjadi 13,49% (158.200 jiwa) pada tahun 2021. Berdasarkan hasil penghitungan BPS, persentase kemiskinan Kabupaten Klaten, Provinsi Jawa Tengah, maupun Nasional pada periode Tahun 2019-2021 menunjukkan peningkatan akibat dampak Pandemi Covid-19. Persentase kemiskinan Kabupaten Klaten lebih tinggi jika dibandingkan dengan Provinsi Jawa Tengah dan Nasional, hal ini disebabkan karena pendapatan perkapita penduduk Kabupaten Klaten masih rendah, tidak sebanding dengan garis kemiskinan Kabupaten Klaten yang tinggi sebesar Rp.436.896,00.

Disisi lain mandatori kebijakan pemerintah pusat untuk mencapai tingkat kemiskinan ekstrem nol (*zero*) persen pada tahun 2024 dan target angka



kemiskinan Provinsi Jawa Tengah di Tahun 2023 di rentang 9,51-9,29 %. Amanah kebijakan ini harus dikawal dengan baik mengingat tantangan penanggulangan kemiskinan ekstrem sangat kompleks, karena merupakan akar dari kelompok masyarakat miskin dengan ciri utama kelompok masyarakat usia tidak produktif, tanpa keahlian dan pendidikan rendah.

Kabupaten Klaten pada tahun 2022 termasuk 19 prioritas kabupaten di Provinsi Jawa Tengah penanggulangan kemiskinan ekstrem. Penetapan Desa Lokasi Prioritas Penanggulangan Kemiskinan Ekstrem di Kabupaten Klaten Tahun 2022. Lokasi prioritas tersebut antara lain di Kecamatan Jatinom (Desa Bengking, Beteng, Pandeyan, Temuireng, Tibayan), Wonosari (desa Boto, Ngreden, Sidowarno, Teloyo, Wadung Getas), Wedi (Desa Birit, Melikan, Pasung, Sukorejo, Tanjungan), Trucuk (Desa Gaden, Karangpakel, Puluhan, Sajen, Wonosari), dan Karangnongko (Desa Banyuaeng, Gumul, Jagalan, Kadilajo, Somokaton). Metode penentuan prioritas kecamatan berdasarkan kuadran perbandingan jumlah total Desil-1 Rumah Tangga di kecamatan se-Kabupaten Klaten (diambil 5 kecamatan dengan jumlah Rumah Tangga terbanyak); penentuan prioritas desa berdasarkan kuadran perbandingan Desil-1 Rumah Tangga desa tersebut dengan nilai IDM desa bersangkutan (diambil 5 desa dengan jumlah Rumah Tangga Desil-1 terbanyak di kecamatan tersebut).

Peningkatan pelayanan kesehatan terutama untuk pemulihan kasus penyakit menular maupun tidak menular akibat pandemi Covid-19. Peningkatan pelayanan kesehatan dalam bentuk peningkatan sarana/ fasilitas kesehatan serta Pemerataan kualitas pendidikan dalam hal ketersediaan sarana dan prasarana pendidikan yang berkualitas, tenaga pendidik yang memiliki kompetensi, kurikulum yang inovatif untuk membentuk jiwa kratif dan inovatis siswa, termasuk penggunaan teknologi informasi dalam pembelajaran serta ketersediaan jaringan infrastruktur pendukungnya diharapkan akan muncul jiwa kemandirian yang tinggi sehingga mampu menekan penyakit menular maupun tidak menular terutama pada masyarakat miskin.

Kesetaraan gender merupakan bagian penting dalam upaya pembangunan sumber daya manusia yang berkualitas. Dalam kaitan itu, pembangunan daerah harus memenuhi prinsip pemenuhan hak asasi manusia dan selayaknya memberikan akses dan manfaat yang memadai bagi orang dewasa, pemuda dan anak-anak, baik perempuan maupun laki-laki, kelompok rentan seperti kaum disabilitas, untuk berpartisipasi dalam pembangunan, untuk mendapatkan akses dan memanfaatkan hasil-hasil pembangunan secara adil.



2. Infrastruktur Pengembangan Wilayah, Pengembangan Kawasan Strategis Pariwisata Nasional Borobudur-Yogyakarta-Prambanan (KSPN-BYP) dan Antisipasi Dampak Pembangunan Jalan Tol Solo-Yogyakarta

Dengan ditetapkannya Kawasan Pariwisata Nasional Borobudur-Yogyakarta-Prambanan (KSPN-BYP) merupakan program super prioritas nasional yang tertuang dalam Rencana Jangka Menengah Nasional (RPJMN) Tahun 2020-2024 pada nomor urut ke 2 (dua), yakni Danau Toba (Sumatera Utara), Bromo-Tengger-Semeru (Jawa Timur), Borobudur dan sekitarnya (Jawa Tengah), Wakatobi (Sulawesi Tenggara), Lombok (Nusa Tenggara Barat), Tanjung Kelayang (Bangka-Belitung), Labuan Bajo (Nusa Tenggara Timur), Morotai (Maluku Utara), Manado-Likupang-Bitung (Sulawesi Utara), dan Raja Ampat (Papua Barat), dan telah disusun perencanaan secara terpadu berupa Rencana Induk Pariwisata Terpadu (RIPT) atau *Integrated Tourism Master Plan* (ITMP) dan telah dibuatnya rencana *Integrated Tourism Masterplan* (ITMP) atau Program Pembangunan Pengembangan Pariwisata yang Berintegrasi dan Berkelanjutan (BP3B) dalam rangka untuk meningkatkan pertumbuhan ekonomi daerah.

Dengan adanya rencana pengembangan program tersebut diperlukan kerjasama yang terpadu dari berbagai sektor baik infrastruktur, pariwisata, pertanian, perindustrian, perdagangan, sosial, budaya, jasa, dan lain-lain, dengan memperhatikan potensi lokal yang dimiliki dan melibatkan masyarakat. Program tersebut diharapkan dapat meningkatkan jumlah pengunjung wisata baik domestik maupun mancanegara dan menjadi daerah tujuan wisata yang bukan hanya sebagai daerah ampiran, menciptakan lapangan kerja, meningkatkan perekonomian lokal serta dapat menarik investor untuk menanamkan sahamnya sehingga investasi dapat meningkat dengan harapan dapat meningkatkan pendapatan masyarakat, sehingga dapat meningkatkan kesejahteraan masyarakat yang akan berdampak pada pengurangan angka pengangguran dan pengentasan kemiskinan serta meningkatnya pertumbuhan ekonomi.

Wilayah yang menjadi penyangga Kawasan Strategi Pariwisata Nasional Borobudur-Yogyakarta-Prambanan (KSPN-BYP) yaitu kecamatan Prambanan meliputi Desa Bugisan, Kebondalem Kidul, Kebondalem Lor, Pereng, Kokosan, Sengon, Taji, Kemudo dan Desa Tlogo dengan potensi utama obyek wisata Candi Prambanan, Candi Plaosan dan Candi Sojiwan. Sebagai tarikan atau kawasan strategi pendukung untuk menghidupkan kawasan strategi Solo-Sangiran, untuk Wilayah Tengah yaitu Jogonalan dan Kebonarum dan Ngawen dengan potensi wisata Heritage PG. Gondang Baru dan Agrowisata. Untuk Wilayah Timur yaitu Kecamatan Wedi, Gantiwarno, Bayat, Cawas dan Juwiring dengan potensi wisata Wisata Kerajinan (Keramik), Wisata Budaya (Lurik dan Batik) dan



Wisata Agro (Tembakau). Wilayah Utara meliputi Kecamatan Karanganom, Jatinom, Polanharjo, Tulung, Manisrenggo dan Kemalang, sebagai tarikan/kawasan pendukung untuk menghidupkan kawasan strategis Merapi - Merbabu dengan potensi wisata Wisata Air dan Agrowisata (Agropolitan dan Minapolitan).

Posisi KSPN Prambanan dan sekitarnya yang terletak dalam kawasan Joglosemarkerto diperlukan adanya aksesibilitas konektivitas, akomodasi dan amenitas yang mampu mendukung pengembangan kawasan wisata Joglosemarkerto. Aksesibilitas konektivitas, akomodasi dan amenitas menjadi kunci di dalam pengembangan KSPN di Jawa Tengah.

Pembangunan kawasan strategis di Kabupaten Klaten selain pembangunan KSPN Prambanan dan sekitarnya, antara lain KSN Merapi dan sekitarnya, Geo Heritage Bayat dan Rawa Jombor, agropolitan dan minapolitan. Kawasan Candi Prambanan telah ditetapkan sebagai kawasan cagar budaya dunia oleh UNESCO yang termuat dalam dokumen Nomination File World Heritage List No.C-642 tahun 1991. Melihat urgensi kawasan tersebut, PP No. 26/2008 tentang Rencana Tata Ruang Wilayah Nasional (RTRWN) juga telah menetapkan Kawasan Candi Prambanan sebagai Kawasan Strategis Nasional (KSN) dari sudut kepentingan sosial budaya.

Dalam rencana struktur ruang RTRW Kabupaten Klaten menetapkan Kecamatan Prambanan sebagai Pusat Kegiatan Lokal (PKL) dengan fungsi pengembangan sebagai kawasan perdagangan dan jasa, permukiman perkotaan, pariwisata, pertanian, industri, pelayanan perekonomian dan sosial untuk skala regional. Dengan penetapan Kecamatan Prambanan menjadi PKL dimaksudkan agar Kecamatan Prambanan berkembang menjadi pusat pertumbuhan baru di Kabupaten Klaten yang melayani aktivitas skala regional terutama wilayah kecamatan yang ada di sekitarnya. Saat ini Kecamatan Prambanan terus tumbuh menjadi pusat pertumbuhan baru di Kabupaten Klaten, berbagai fasilitas dengan skala pelayanan regional juga telah berkembang. Selain itu, banyaknya investasi yang akan masuk di Kecamatan Prambanan juga akan dapat memicu pertumbuhan kawasan sesuai dengan yang telah direncanakan dalam RTRW.

Sesuai arahan dalam Lampiran III Peraturan Pemerintah Nomor 13 Tahun 2017 tentang Perubahan Atas Peraturan Pemerintah Nomor 26 Tahun 2008 tentang RTRWN, wilayah Kabupaten Klaten termasuk dalam pengembangan jalan bebas hambatan Yogyakarta-Solo (II/6) yang melalui wilayah Kecamatan Polanharjo, Karanganom, Ngawen, Kebonarum, dan Prambanan.

Jalan tol Solo-Yogyakarta membentang dari wilayah Kecamatan Gamping di Kabupaten Sleman, DIY di sebelah barat hingga ke Kecamatan



Banyudono Boyolali di sebelah timur. Di bagian timur, jalan tol akan tersambung di Simpang Susun Colomadu dan akan tersambung ke Jalan Tol Semarang–Solo dan Jalan Tol Solo-Ngawi. Sedangkan di barat, jalan tol akan terhubung ke Bandara Internasional Yogyakarta yang menjadi bagian Jalan Tol Yogyakarta-Cilacap. Tol ini dibangun melayang (*elevated*) di sepanjang Ring Road Utara Yogyakarta, kemudian berlanjut sepanjang Selokan Mataram hingga sampai ke simpang susun di daerah Maguwoharjo. Dari simpang susun Purwomartani, jalan ini berbelok ke utara lalu timur laut menuju wilayah Kabupaten Klaten disekitar perbatasan Kecamatan Prambanan dan Kecamatan Manisrenggo. Dari sana jalan tol melewati beberapa kecamatan di Kabupaten Klaten yaitu Kecamatan Jogonalan, Karangnongko, Kebonarum, Ngawen, Karanganom, Klaten Utara, Ceper, Polanharjo dan Delanggu. Kemudian jalan tol melewati wilayah Kabupaten Boyolali di Kecamatan Banyudono dan Kecamatan Sawit. Exit tol yang melalui Kabupaten Klaten berada di Desa Kuncen Kecamatan Ceper; Desa Ngawen, Kecamatan Ngawen; Desa Borangan, Kecamatan Manisrenggo; dan Desa Somopuro, Kecamatan Jogonalan.

Dengan adanya pembangunan jalan tol Solo-Yogyakarta akan berdampak pada perubahan pola ruang pada lokasi yang akan dijadikan jalur jalan tol dan disekitar exit tol. Dimana sebagian besar lahan yang digunakan sebagai jalur jalan tol berupa lahan pertanian. Total lahan terdampak jalan tol di wilayah Kabupaten Klaten sebanyak 4.071 bidang dengan luasan 377,5 hektare. Inlet outlet jalan tol di Kabupaten Klaten melalui:

- Desa Kuncen, Kecamatan Ceper;
- Desa Ngawen, Kecamatan Ngawen;
- Desa Borangan, Kecamatan Manisrenggo; dan
- Desa Somopuro, Kecamatan Jogonalan.



Sumber: Revisi RTRW Kab Klaten, 2020

Gambar 2.71 Rencana Jalan Tol Solo-Yogya



3. Daya Saing Ekonomi dan Ketahanan Pangan

Kontribusi sektor perdagangan, pariwisata, industri dan UMKM saat ini cenderung mengalami penurunan, terlebih dengan adanya Pandemi Covid-19. Penurunan sektor ekonomi berdampak pada pendapatan dan kesejahteraan masyarakat. Oleh sebab itu perlu upaya-upaya inovatif dalam membangkitkan kembali sektor perekonomian supaya tidak mengalami penurunan.

Investasi dan penanaman modal merupakan salah satu penggerak pertumbuhan pembangunan (*engine of growth of development*). Terlebih dengan adanya Pandemi Covid-19 yang menyebabkan sebagian kegiatan industri tidak dapat beroperasi, dan semakin berkurangnya investasi. Oleh sebab itu perlu menjaga eksistensi kegiatan industri yang sudah ada, kemudian meningkatkan iklim yang kondusif supaya investor tertarik untuk berinvestasi ke Kabupaten Klaten. Disamping itu potensi lokal lain yang juga perlu dikembangkan di Kabupaten Klaten adalah produk unggulan daerah yang mana produk unggulan ini telah dilaksanakan pengembangannya melalui sistem atau pola klaster UMKM. Klaster UMKM yang ada di Kabupaten Klaten ada 11 (sebelas) klaster dan yang termasuk dalam produk unggulan ada 7 (tujuh) klaster yang ditetapkan dengan Surat Keputusan Bupati Klaten Nomor 050/84 Tahun 2016 sebanyak 7 Produk Unggulan Daerah antara lain Batik, Lurik, Konveksi, Keramik, Logam, Tembakau (Asepan dan Rajangan), dan mebel.

Dalam masa Pandemi Covid-19 ini sebagian besar klaster unggulan dimaksud mengalami kesulitan dalam hal pemasaran, permodalan, produksi serta penyediaan bahan baku. Untuk itu guna meningkatkan kontinuitas produksi produk unggulan daerah di Kabupaten Klaten yang akan mendukung daya saing daerah diperlukan upaya strategis pengembangan produk-produk unggulan dimaksud, disamping itu dalam peningkatan daya saing UMKM juga diperlukan adanya fasilitasi untuk Hak Paten dan Merk Dagang, sehingga harapannya produk tersebut dapat bersaing dengan produk luar negeri, sehingga dapat meningkatkan produk ekspor.

Untuk kondisi pangan di Kabupaten Klaten saat ini berada pada kondisi surplus khususnya untuk komoditas beras, namun indikasinya ketersediaan pangan semakin menurun akibat berkembangnya aktivitas masyarakat yang membutuhkan alih fungsi lahan dari lahan pertanian menjadi lahan budidaya. Oleh sebab itu perlu menjaga ketahanan pangan masyarakat melalui penetapan lahan pertanian pangan berkelanjutan (yang melarang alih fungsi LP2B), pemberian insentif dan disinsentif untuk LP2B misal dengan keringanan pajak, bantuan pupuk, obat tanaman, sarana pertanian, penyediaan jaringan irigasi dan jalan usaha tani, penerapan sistem agribisnis. Walaupun dari sisi konsumsi pangan penduduk sudah baik, akan tetapi untuk tahun 2020



mengalami penurunan, sehingga masih perlu adanya peningkatan diversifikasi pangan agar masyarakat tidak hanya tergantung pada satu jenis bahan pokok saja guna mengantisipasi terjadinya krisis pangan dan untuk mempertahankan ketahanan pangan masyarakat yang berkelanjutan.

Guna mendukung ketahanan pangan masyarakat yang berkelanjutan perlu dikembangkan potensi sumber daya alam yang ada di Kabupaten Klaten adalah pertanian baik pertanian tanaman pangan, hortikultura, buah-buahan maupun tanaman perkebunan. Padi merupakan salah satu produk unggulan bidang pertanian di Kabupaten Klaten, varietas padi unggulan lokal yang saat ini sedang dikembangkan yaitu varietas jenis padi Rajalele Srinuk dan Srinar. Selain itu terdapat potensi lain yang bisa dikembangkan varietas unggulan lokal seperti jagung, kedelai. Dan bibit unggul durian sebagai durian khas Klaten, dll.

Pembangunan pertanian mempunyai peran yang sangat penting dan strategis serta merupakan bagian yang tak terpisahkan dari pembangunan ekonomi daerah baik untuk sektor pertanian, perkebunan, peternakan dan perikanan. Kabupaten Klaten sangat kaya akan potensi hasil produksi pertanian, dan potensi terbesar adalah bidang tanaman pangan dengan komoditas padi dan jagung yang sampai saat ini Kabupaten Klaten masih menjadi salah satu daerah penyangga pangan di Jawa Tengah.

Kabupaten Klaten memiliki komoditas unggulan yang menjadi kebanggaan Kabupaten Klaten yaitu berupa varietas padi Rojolele, namun seiring perjalanan waktu, padi Rojolele mulai menghilang dan hanya sedikit sekali petani yang mau menanam, dikarenakan membutuhkan waktu tanam yang lebih lama yaitu sekitar 4-5 bulan. Oleh karena itu diperlukan teknologi yang dapat memperbaiki lama waktu tanam dan tinggi tanaman dapat diperpendek. Untuk itu guna membangkitkan kembali masa kejayaan tersebut telah dilakukan pemurnian varietas padi Rojolele bekerjasama dengan Badan Tenaga Nuklir Republik Indonesia (Batn RI) sejak tahun 2012.

Uji multi lokasi dilakukan melalui pengembangan demplot di desa Gempol Kecamatan Karanganom, Desa Sekaran Kecamatan Wonosari, Desa Glagah Wangi Kecamatan Polanharjo dan Desa Tlobong Kecamatan Delanggu, serta saat ini telah dilaksanakan berbagai uji lainnya, seperti uji hama penyakit, uji kualitas hasil, uji aroma dan uji rasa sehingga memunculkan varietas baru yang diberi nama Srinar dan Srinuk, dan saat ini masih dalam proses pengurusan Hak Paten sedang dalam tahap uji substansi serta proses pengembangan dan budidaya oleh masyarakat. Untuk menjaga kemurnian kualitas benih, produksi benih Rojolele saat ini hanya dilaksanakan oleh UPT ATP Klaten, Dinas Pertanian, Ketahanan Pangan dan Perikanan Kabupaten Klaten. Sedangkan untuk proses penanaman dan menjamin ketersediaan stok



produksi beras di laksanakan oleh kelompok-kelompok tani tertentu yang ditunjuk dan dalam pengawasan langsung Dinas Pertanian.

Untuk menjamin pemasaran hasil produksi padi Rojolele ini, Pemerintah Kabupaten Klaten membantu penyalurannya melalui Surat Edaran Bupati Klaten Nomr 1 Tahun 2021 tanggal 16 Juni 2021, agar para ASN dan pegawai BUMD Kabupaten Klaten diminta untuk memasyarakatkan beras rojolele Srinar dan Srinuk milik petani, dimana mekanisme pembelina melalui Perusda Aneka Usaha Klaten. Sejalan dengan hal tersebut, maka untuk dapat mempercepat pengembangan komoditas padi Rojolele menjadi produk unggulan daerah, selain diperlukan komitmen dan membangun kesadaran para petani agar mau menanam dan mengembangkan varietas tersebut, juga diperlukan pola pendampingan, pembinaan dan penyuluhan secara lebih intensif.

Sektor perikanan di Kabupaten Klaten telah dibentuk Klaster Minapolitan Jilid I yang terkenal dengan sebutan Kalungharjo, yang meliputi Kecamatan Karanganom, Tulung dan Polanharjo dengan komoditas unggulan ikan Nila Merah. Kawasan Minapolitan tersebut bisa dikembangkan menjadi Kota Wisata karena telah didukung dengan adanya wisata kuliner, wisata edukasi, pancingan dan souvenir. Untuk itu perlu strategi untuk peningkatan daya tarik wisata, penguatan kelembagaan dan peningkatan kapasitas SDM, pengembangan kawasan wisata, penyiapan moda transportasi serta promosi dan pemasaran. Sedangkan untuk Minapolitan Jilid II meliputi kecamatan Klaten Selatan, Ngawen dan Kebonarum.

Untuk komoditas perkebunan, Kabupaten Klaten telah mempunyai produk unggulan berupa tembakau rajangan dan tembakau asepan. Produksi tanaman untuk tembakau tersebut di wilayah Klaten banyak dibudidayakan di Kecamatan Prambanan, Gantiwarno, Trucuk, Manisrenggo dan sebagian wilayah Jogonalan. Namun demikian di dalam pelaksanaan pembangunan pertanian yang berkelanjutan di Kabupaten Klaten sampai saat ini masih ditemui berbagai permasalahan utama, antara lain; rendahnya kualitas dan kuantitas produksi pertanian, belum optimalnya pemanfaatan sumber daya alam, terbatasnya terhadap akses sumber daya produktif, belum berkembangnya sentra agribisnis, rendahnya produktivitas, nilai tambah ekonomi dan daya saing, terbatasnya sumber daya manusia, dan sumberdaya lainnya dalam memenuhi perkembangan kebutuhan masyarakat.

4. Kelestarian Lingkungan Hidup dan Mitigasi Bencana

Permasalahan lingkungan hidup yang perlu mendapatkan perhatian di Kabupaten Klaten salah satunya adalah pencapaian IKLH yang cukup rendah, Indek Kualitas Lingkungan Hidup (IKLH) selama kurun waktu tahun 2016-2020



menunjukkan trend peningkatan, dari 39,74 di tahun 2016 menjadi 52,85, meskipun mengalami peningkatan setiap tahun tetapi status lingkungan menggambarkan kondisi yang kurang baik.

Perhitungan IKLH merupakan komponen dari 30% Indeks Kualitas Udara (IKU); 30% Indeks Kualitas Air (IKA) dan 40% Indeks Kualitas Tutupan Lahan (IKTL). Dalam pengujian kualitas air permukaan tahun 2020 dilakukan di 29 titik yang meliputi Rowo Jombor dan 8 Sungai (Woro, Soran, Modin, Kroman, Pusur, Modran, Kacang Ijo, dan Sungai Merbung) menunjukkan indeks pencemaran air di Kabupaten Klaten sebesar 36,15 (cemar berat, menurut Permen LH No. 115 Tahun 2003 tentang Penentuan Status Mutu Air). Untuk kualitas udara, dari hasil pengukuran di 9 titik diketahui nilai indeks udara Kabupaten Klaten sebesar 76,82 (baik).

Isu lingkungan global juga mengancam keberlanjutan lingkungan hidup di Kabupaten Klaten antara lain: dampak Pemanasan Global/ Global Warming; karena terjadinya efek rumah kaca yang disebabkan oleh meningkatnya emisi gas karbondioksida, metana, dinitrooksida, dan CFC; pengelolaan persampahan; pencemaran limbah B3 (Bahan Berbahaya dan Beracun) dan rendahnya tingkat kesadaran dan kepedulian masyarakat dalam mengelola lingkungan.

Berdasarkan Permen ESDM No 11 Tahun 2016, kawasan rawan bencana gunungapi adalah kawasan yang pernah terlanda atau diidentifikasi berpotensi terancam bahaya erupsi gunungapi baik secara langsung maupun tidak langsung. Dengan adanya rawan bencana tersebut perlu upaya mitigasi bencana yang efektif untuk dapat mengurangi resiko dampaknya. Sedangkan kawasan rawan bencana di Kabupaten Klaten ditetapkan untuk kawasan rawan bencana gerakan tanah termasuk tanah longsor dan kawasan rawan bencana letusan gunung berapi.

Kawasan rawan bencana gerakan tanah merupakan wilayah dengan kondisi permukaan tanah mudah longsor/ bergerak, karena pada daerah tersebut terdapat zona tanah bergerak atau wilayah yang kondisi permukaan tanahnya mudah longsor bergerak akibat adanya patahan atau pergeseran batuan induk pembentuk tanah. Berdasarkan kriterianya, kawasan rawan tanah longsor di Kabupaten Klaten merupakan daerah yang rentan terhadap gerakan tanah dan termasuk kawasan gerakan tanah dengan tingkat menengah dan tinggi. Kejadian bencana tanah longsor diakibatkan karena kondisi geomorfologi terutama faktor kemiringan lereng, kondisi batuan maupun tanah penyusun lereng dan kondisi hidrologi atau tata air pada lereng juga adanya aktivitas yang tidak terkendali seperti eksploitasi alam.



5. Tata Kelola Pemerintahan dan Reformasi Birokrasi

Tata kelola pemerintahan yang perlu menjadi perhatian adalah terkait pelayanan publik belum seluruhnya terakses dengan mudah, peningkatan akuntabilitas kinerja serta penggunaan sistem data dan informasi belum terintegrasi. Guna mendukung terwujudnya tata kelola pemerintahan yang baik dan bersih diperlukan reformasi birokrasi sebagai suatu upaya untuk melakukan pembaharuan dan perubahan mendasar terhadap sistem penyelenggaraan pemerintahan terutama menyangkut aspek-aspek kelembagaan (organisasi), ketatalaksanaan (*business process*) dan sumber daya manusia aparatur.



Tabel 2.146
Perumusan Isu Strategis RKPD di Kabupaten Klaten Tahun 2023

| RPJMN Tahun 2020-2024 | RKPD Prov Jateng Tahun 2023 | Pandemi Covid-19 | RPJMD Kab. Klaten Tahun 2021-2026 | Pokok Pikiran DPRD 2023 | RKPD Kab. Klaten Tahun 2023 |
|--|--|--|--|--|---|
| <ol style="list-style-type: none"> SDM Berkualitas dan Berdaya Saing. Membangun Kebudayaan dan Karakter Bangsa Ketahanan Ekonomi untuk Pertumbuhan yang Berkualitas Infrastruktur untuk Mendukung Pengembangan Ekonomi dan Pelayanan Dasar Mengembangkan Wilayah untuk Mengurangi Kesenjangan Membangun Lingkungan Hidup, Meningkatkan Ketahanan Bencana dan Perubahan Iklim Memperkuat Stabilitas Polhukhankam dan Transformasi Pelayanan Publik | <ol style="list-style-type: none"> Penanggulangan Kemiskinan; Peningkatan Kuaitas dan Daya Saing Sumberdaya Manusia; Daya Saing Ekonomi dan Peningkatan Kesempatan Berusaha; Keberlanjutan Pembangunan Dengan Memperhatikan Daya Dukung Lingkungan dan Kelestarian Sumber Daya Alam; Kedaulatan Pangan dan Energi; Kesenjangan Wilayah; Tata Kelola Pemerintahan dan Kondusivitas Wilayah | <ol style="list-style-type: none"> Pemulihan Sosial Ekonomi Reformasi Kesehatan Reformasi Perlindungan Sosial dan Subsidi Reformasi Pendidikan Reformasi Transfer ke Daerah dan Dana Desa (TKDD) Reformasi Penganggaran (Zero Based Budgeting) | <ol style="list-style-type: none"> Kesejahteraan dan kualitas hidup Infrastruktur Pengembangan wilayah, dan Antisipasi Dampak Pembangunan jalan tol Solo-Yogyakarta Kondusivitas wilayah Tata kelola pemerintahan, Klaten Smart City, dan Inovasi Daerah Daya Saing Ekonomi dan Ketahanan Pangan Kelestarian Lingkungan Hidup dan Mitigasi Bencana | <ol style="list-style-type: none"> Kemiskinan dan pengangguran, terlebih dengan adanya pandemi Covid 19 semakin menambah jumlah penduduk miskin dan pengangguran; Kualitas pelayanan kesehatan dan pendidikan baik dari aspek ketersediaan fasilitas sarana prasarannya, ketersediaan tenaga medis dan pendidikan, jaminan kesehatan masyarakat miskin dan pemerataan kualitas pendidikan serta kualitas tenaga kesehatan dan pendidikan; Kesetaraan dan keadilan gender dalam upaya pembangunan SDM yang berkualitas; Kualitas infrastruktur dan konektivitas wilayah, baik dibidang pekerjaan umum, penataan ruang, perumahan dan kawasan permukiman. Termasuk | <ol style="list-style-type: none"> Kesejahteraan dan Kualitas Hidup masyarakat; Infrastruktur Pengembangan Wilayah, Pengembangan Kawasan Strategis Pariwisata Nasional Borobudur-Yogyakarta-Prambanan (KSPN-BYP) dan Antisipasi Dampak Pembangunan Jalan Tol Solo-Yogyakarta Daya Saing Ekonomi dan Ketahanan Pangan; Kelestarian Lingkungan Hidup dan Mitigasi Bencana; Tata Kelola Pemerintahan dan Reformasi Birokrasi; |



| RPJMN Tahun 2020-2024 | RKPD Prov Jateng Tahun 2023 | Pandemi Covid-19 | RPJMD Kab. Klaten Tahun 2021-2026 | Pokok Pikiran DPRD 2023 | RKPD Kab. Klaten Tahun 2023 |
|--------------------------|--------------------------------|------------------|--------------------------------------|---|--------------------------------|
| | | | | <p>antisipasi dampak pembangunan Jalan Tol Solo-Yogyakarta dan kawasan pembangunan strategis nasional di Kabupaten Klaten;</p> <p>5. Kondusivitas wilayah, menyangkut ketertiban umum, perlindungan masyarakat, nasionalisme kebangsaan, toleransi beragama dan partisipasi atau keterlibatan masyarakat dalam pembangunan;</p> <p>6. Kapasitas tata kelola Pemerintahan, Smart City dan Inovasi Daerah, terutama dalam hal kualitas pelayanan publik, teknologi informasi untuk mendukung perwujudan smart city, serta kualitas kelitbangan dan inovasi serta kreativitas untuk meningkatkan daya saing daerah;</p> <p>7. Daya saing ekonomi daerah dan ketahanan pangan, terutama di sektor perdagangan, pariwisata, industri, UMKM dan</p> | |



| RPJMN Tahun 2020-2024 | RKPD Prov Jateng Tahun 2023 | Pandemi Covid-19 | RPJMD Kab. Klaten Tahun 2021-2026 | Pokok Pikiran DPRD 2023 | RKPD Kab. Klaten Tahun 2023 |
|--------------------------|--------------------------------|------------------|--------------------------------------|---|--------------------------------|
| | | | | Koperasi serta investasi dan penanaman modal 8. Kelestarian lingkungan hidup dan mitigasi bencana 9. Tantangan dalam pencapaian tujuan pembangunan berkelanjutan (SDG's); 10. Kapasitas pembangunan yang responsif gender dan difabel; 11. Sistem pengendalian dan antisipasi penyebaran Covid-19 | |



BAB III

KERANGKA EKONOMI DAN KEUANGAN DAERAH

Perekonomian dunia sepanjang tahun 2021 mengalami perlambatan sebagai dampak terjadinya pandemi *Covid-19* yang ada sejak awal tahun 2020. Namun perekonomian Indonesia menunjukkan perbaikan yang signifikan pada triwulan ke-III tahun 2021, titik balik pemulihan ekonomi tercermin dari data ekonomi yang menunjukkan adanya perbaikan di berbagai sektor. Pada triwulan ke-III tahun 2021, perekonomian Indonesia tumbuh sebesar 2,98% (y-on-y). *Trend* perbaikan pada triwulan ke-III tahun 2021 tersebut terjadi pada hampir seluruh komponen permintaan dan lapangan usaha. Dengan perkembangan tersebut, pertumbuhan ekonomi Indonesia melambat atau mengalami kontraksi sebesar 4,02% dibandingkan dengan pertumbuhan ekonomi nasional pada triwulan ke-II tahun 2021 sebesar 7,00% (y-on-y).

Perbaikan ekonomi domestik triwulan ke-III tahun 2021 ditopang realisasi stimulus dan kontribusi positif sektor eksternal. Konsumsi Pemerintah tumbuh positif pada tahun 2021 sebesar 0,66% (y-on-y) dipengaruhi oleh realisasi stimulus pemerintah, terutama berupa bantuan sosial, belanja barang dan jasa lainnya, serta Transfer ke Daerah dan Dana Desa (TKDD). Pertumbuhan konsumsi rumah tangga membaik pada triwulan ke-III tahun 2021, yakni tumbuh 1,03% (y-on-y), pertumbuhan ini seiring dengan perbaikan mobilitas masyarakat. Secara keseluruhan tahun 2021, konsumsi rumah tangga berkontraksi sebesar 4,93% (y-on-y) dibandingkan triwulan ke-II tahun 2021. Pertumbuhan investasi juga membaik pada triwulan ke-III tahun 2021 sebesar 8,0%. Sementara itu, *nett ekspor* tercatat positif, ditopang perbaikan kinerja ekspor sejalan dengan perbaikan kinerja perekonomian di beberapa negara tujuan ekspor di tengah masih terbatasnya kinerja impor. Nilai ekspor barang dan jasa pada triwulan ke-III tahun 2021 sebesar Rp. 683,3 triliun.

Di sisi lapangan usaha, sebagian besar lapangan usaha mengalami perbaikan pada triwulan ke-III tahun 2021. Lapangan usaha yang terkait dengan kesehatan dan kegiatan sosial serta aktivitas *work from home* dan *school from home* tercatat tetap tumbuh positif. Lapangan usaha lain yang mengalami perbaikan positif, antara lain lapangan usaha pertambangan dan penggalian; perdagangan besar dan eceran; reparasi mobil dan sepeda motor; informasi dan komunikasi; keuangan dan asuransi; industri pengolahan; pengadaan listrik dan gas; konstruksi, serta lapangan usaha *real estate*. Sementara itu, lapangan usaha yang masih berkontraksi pada triwulan III tahun 2021 adalah lapangan usaha jasa pendidikan;



jasa perusahaan; penyediaan akomodasi makan dan minum, transportasi dan pergudangan dan jasa lainnya.

Data diatas menunjukkan proses pemulihan ekonomi pada tahun 2021 menuju ke arah peningkatan percepatan pertumbuhan ekonomi nasional yang positif. Sebagian besar komponen pertumbuhan ekonomi, baik dari sisi pengeluaran maupun produksi mengalami peningkatan. Perbaikan kinerja perekonomian didorong oleh peran stimulus fiskal atau peran dari instrumen APBN di dalam penanganan pandemi *Covid-19* dan program pemulihan ekonomi nasional. Pada triwulan ke-III permintaan produk, tingkat konsumsi masyarakat, ekspor produk hingga investasi menunjukkan perbaikan. Sektor yang masih perlu didorong karena masih belum menunjukkan perbaikan adalah sektor impor akibat kondisi perekonomian dunia yang juga masih dalam tahap pemulihan.

Meski begitu, pembalikan arah pertumbuhan ekonomi juga terus semakin nyata seiring dengan keberhasilan pelaksanaan penanganan Covid-19. Sektor produksi juga mulai mengalami pembalikan arah, dari 17 sektor produksi, sudah 11 sektor produksi mengalami perbaikan. Bahkan sebelas sektor diantaranya tumbuh positif pada triwulan ke-III tahun 2021. Pertumbuhan sector lapangan usaha lima besar terhadap PDB Nasional, yaitu lapangan usaha jasa kesehatan dan kegiatan sosial; pertambangan dan penggalian; perdagangan besar dan eceran; reparasi mobil dan sepeda motor, informasi dan komunikasi serta lapangan usaha pengadaan air, sampah, limbah dan daur ulang

Berbagai kebijakan, baik pada sisi fiskal yang dengan terus menerus melakukan upaya pemulihan melalui insentif dari sisi perpajakan, belanja negara, baik dari pusat dan daerah, dan dukungan dari pembiayaan diharapkan akan terus mendorong berbagai kegiatan sektoral dan di daerah. Pemerintah akan berkoordinasi dengan Bank Indonesia dan Otoritas Jasa Keuangan, serta lembaga penjamin simpanan, untuk memastikan sektor keuangan dapat terjaga stabilitasnya dan bisa mendukung pemulihan ekonomi. Realisasi Anggaran Pendapatan dan Belanja Negara (APBN) Tahun 2021 secara keseluruhan maupun program Penangan Ekonomi Nasional (PEN) sudah mengalami akselerasi yang signifikan dan terus meningkat sampai akhir bulan Desember 2021 dalam rangka untuk menangani masalah kesehatan akibat Covid-19 dan pemulihan ekonomi nasional.

Pada tahun 2022, Pemerintah Indonesia terus mendorong momentum pemulihan ekonomi ini dengan berbagai kebijakan yang ada. Program untuk menjaga daya beli masyarakat akan diteruskan, juga dukungan bagi aktivitas dunia usaha. Untuk memastikan agar tren pemulihan ekonomi yang menunjukkan perbaikan nyata bisa terus berjalan, kita berharap masyarakat terus melakukan disiplin dalam menerapkan protokol kesehatan dengan tetap menggunakan masker,



mencuci tangan dengan sabun, dan menjaga jarak serta menghindari kerumunan. Pemerintah tetap akan menjalankan 3T yaitu *testing, tracing, dan treatment* dalam mendukung pengendalian penyebaran Covid-19, baik varian delta, omicron atau varian baru lainnya.

3.1. Arah Kebijakan Ekonomi Daerah

Pemulihan ekonomi nasional diikuti adanya perbaikan atau pemulihan ekonomi daerah yang ada di seluruh Indonesia, baik daerah provinsi maupun kabupaten, tidak terkecuali Kabupaten Klaten. Secara keseluruhan, perekonomian Provinsi Jawa Tengah pada tahun 2021 diperkirakan meningkat dibandingkan pada tahun 2020. Oleh karena kondisi perekonomian yang ada di Kabupaten Klaten tidak begitu jauh berbeda dan mengacu pada kondisi perekonomian Provinsi Jawa Tengah untuk tahun berjalan.

Pada komponen pembentuk PDRB Provinsi Jawa Tengah, penyumbang PDRB tertinggi antara lain sector lapangan usaha Industri Pengolahan (33,61%), Pertanian, Kehutanan dan Perikanan (14,62%), Perdagangan Besar dan Eceran, Reparasi Mobil dan Sepeda Motor (13,89%), Konstruksi (11,88%) dan sector lapangan usaha Informasi dan Komunikasi (4,82%). Dengan demikian dapat disampaikan telah terjadi perubahan struktur pembentuk PDRB untuk sector pertanian, kehutanan dan perikanan dengan Perdagangan Besar dan Eceran, Reparasi Mobil dan Sepeda Motor.

Sedangkan sector yang masih mengalami kontraksi atau pertumbuhan melambat, meliputi sector Pertanian, Kehutanan dan Perikanan (0,90%), Administrasi Pemerintahan, Pertahanan dan Jaminan Sosial wajib (0,20%), Jasa Lainnya (0,04%), Transportasi dan Pergudangan (0,02%) serta Jasa Kesehatan dan Kegiatan Sosial (0,01%) akibat terkena dampak penundaan atau penghentian berbagai proyek infrastruktur pemerintah serta implementasi kebijakan PPKM Darurat.

Sektor yang diperkirakan tetap bisa bertahan di tengah wabah Covid-19 adalah sector informasi komunikasi, konstruksi dan jasa keuangan serta sector pertambangan dan penggalian. Permintaan di sector informasi dan komunikasi serta jasa keuangan meningkat cukup signifikan khususnya pada pemenuhan paket data internet dalam memenuhi kebutuhan selama *work from home* dan *school from home* maupun penerapan digitalisasi di berbagai bidang usaha. Sedangkan sector lain yang tumbuh signifikan adalah sector pertambangan dan penggalian dan sector konstruksi, mengingat bahwa untuk pemulihan maupun peningkatan ekonomi daerah di dukung melalui percepatan pembangunan sarana prasarana infrastruktur lainnya.



Pada tahun 2021, prospek pemulihan pertumbuhan ekonomi menunjukkan progress yang positif, dan diharapkan akan mencapai melebihi target ekonomi makro daerah yang telah ditetapkan, demikian juga untuk indikator makro ekonomi daerah lainnya seperti tingkat pengangguran terbuka, angka kemiskinan, angka inflasi, serta Indeks Pembangunan Manusia (IPM). Sehingga evaluasi dampak *Covid-19* dan kebijakan yang diambil pada tahun 2021 menjadi bagian penting pada perumusan sasaran makro pembangunan daerah pada tahun 2023, sehingga diharapkan dapat mendukung peningkatan percepatan pertumbuhan ekonomi daerah pada tahun 2023.

Prospek perekonomian daerah Kabupaten Klaten pada tahun 2023 sudah pasti tetap akan dipengaruhi perekonomian nasional dan daerah Provinsi Jawa Tengah. Resiko ketidakpastian masih akan mewarnai perkembangan perekonomian daerah. Pertumbuhan ekonomi Kabupaten Klaten pada Tahun 2021 menghadapi tekanan beberapa faktor seperti menurunnya daya beli masyarakat, melemahnya kinerja UMKM dan industri sebagai dampak dari diberlakukannya PPKM darurat dampak pandemi *Covid-19*, dimana hasil prediksi dari Bank Indonesia, proyeksi PDRB kabupaten/ kota di Jawa Tengah hanya akan tumbuh di bawah 5%. Namun proyeksi ini masih sangat dinamis karena tergantung seberapa masif penyebaran *Covid-19 varian omicron* dan juga seberapa efektif upaya pemerintah dalam mengantisipasi dampak ekonomi akibat *Covid-19*.

Sehubungan dengan kondisi ekonomi daerah pada tahun 2021 dan tahun 2022 merupakan tahun kunci untuk pemulihan ekonomi masa pandemi *Covid-19* terutama dalam rangka mengejar target jangka menengah dan jangka panjang daerah. Upaya pemulihan ekonomi dilakukan dengan mengaktifkan kembali mesin penggerak ekonomi antara lain sektor industri, pariwisata, dan investasi melalui perbaikan pada berbagai aspek. Aktifnya mesin penggerak ekonomi diperlukan untuk menyerap tenaga kerja yang kehilangan pekerjaan serta menggerakkan usaha-usaha lain yang terkait. Kualitas sumber daya manusia yang rendah, jika tidak diatasi, akan menghalangi daerah untuk bersaing di era digital dan teknologi tinggi. Kendala lain adalah rendahnya kualitas belanja daerah serta infrastruktur yang masih harus terus ditingkatkan

Risiko terbesar yang dihadapi dalam upaya peningkatan percepatan pertumbuhan ekonomi pada tahun 2023 adalah ketidakpastian penyelesaian dan dampak wabah *Covid-19*, baik di tingkat global maupun domestik. Penyelesaian yang lama di tingkat global akan berdampak pada masih terhentinya sebagian besar aktivitas ekonomi dunia, terutama perjalanan internasional. Sementara itu dari sisi domestik, jika penyelesaian wabah *Covid-19* belum selesai hingga tahun 2022, maka pertumbuhan ekonomi tahun 2022 diperkirakan masih jauh dari capaian



pertumbuhan ekonomi sebelum datangnya pandemi. Hal itu terjadi karena masih terbatasnya pergerakan manusia antar daerah, provinsi maupun antar negara yang jelas berakibat pada penurunan sektor-sektor pembangkit perekonomian.

Proses pemulihan ekonomi pada tahun 2022 akan menjadi lebih berat dan bahkan bisa sampai pada kasus terburuk jika pandemi tidak bisa tertangani bahkan setelah pelaksanaan program vaksinasi di tahun 2021, maka melalui upaya pemulihan yang tepat, pertumbuhan ekonomi di tahun 2023 berpotensi tumbuh tinggi dibandingkan tahun 2022. Asumsi makro tersebut akan menjadi acuan dalam penyusunan arah kebijakan ekonomi di tahun 2023, dimana perlunya sinergisitas antara kebijakan pusat dan daerah. Arah kebijakan ekonomi yang dijalankan pemerintah daerah di tengah atau pasca pandemi *Covid-19* harus sinkron dan selaras dengan arah kebijakan pusat. Kebijakan pemerintah dalam rangka penerapan tatanan normal baru, produktif dan aman *Covid-19* di berbagai aspek kehidupan, baik aspek pemerintahan, kesehatan, sosial dan ekonomi, termasuk di dalamnya adalah arah kebijakan belanja daerah yang fokus pada peningkatan pertumbuhan ekonomi daerah.

Prioritas daerah pada tahun 2023 dalam rangka menggerakkan kembali perekonomian daerah baik di sektor pertanian, UMKM, perdagangan, industri, pariwisata, jasa serta kerjasama dengan *stakeholder* terkait melalui pengembangan ekonomi berbasis potensi lokal, pengembangan UMKM dan IKM dalam rangka meningkatkan SDM, optimalisasi produk unggulan daerah melalui pendekatan pola klaster, meningkatkan kreatifitas dan inovasi produk, peningkatan promosi investasi dan pariwisata, pengembangan dan pembangunan amenities dan atraksi pariwisata, program padat karya dalam rangka pembangunan proyek infrastruktur daerah sebagai salah satu upaya penyediaan lapangan kerja kepada masyarakat.

Kebijakan-kebijakan tersebut tentu saja tidak akan berhasil secara maksimal tanpa peran serta semua *stakeholder*, baik pemerintah daerah, dunia usaha, dan masyarakat sebagai target dan sasaran kebijakan, yang semuanya dilakukan dalam rangka mencapai kesejahteraan masyarakat.

Kondisi faktual dan dinamika tersebut merupakan tantangan dalam pengembangan perekonomian di Kabupaten Klaten di tahun 2023. Namun di sisi lain, ada juga potensi yang bisa menjadi modal dan prospek dalam meningkatkan perekonomian daerah, seperti masih banyaknya potensi sumber daya alam, potensi lokal daerah di sektor kepariwisataan dan kebudayaan yang memiliki unsur khas daerah, klaster-klaster usaha berbasis keunggulan khas daerah, yang bisa dioptimalkan pengelolaannya dan dikembangkan. Oleh karena itu, strategi dan arah kebijakan yang tepat, efektif, efisien serta tepat sasaran yang diambil oleh pemerintah daerah sangat menentukan dari tujuan pembangunan daerah.



Selain itu, letak geografis Kabupaten Klaten ke depan sebagai jalur strategis di antara Daerah Istimewa Yogyakarta dan Surakarta serta termasuk sebagai salah satu kabupaten yang menjadi fokus pemerintah pusat dalam pengembangan kawasan strategis nasional, serta rencana pembangunan jalan tol Jogja-Solo bisa menjadi prospek yang bagus dalam peningkatan dan pengembangan perekonomian daerah jika pemerintah daerah mampu mengambil peluang dalam merencanakan pembangunan daerah secara tepat untuk ke depannya.

Tabel 3.1.
Proyeksi Indikator Ekonomi Kabupaten Klaten Tahun 2022-2023

| No | Indikator | Proyeksi Tahun | |
|----|--|-----------------|-----------------|
| | | 2022 | 2023 |
| 1 | PDRB ADHB (Juta Rp) | 42.706.942,53 | 44.380.406,34 |
| | PDRB ADHK (Juta Rp) | 28.464.437,69 | 29.463.856,85 |
| 2 | Pertumbuhan Ekonomi (Persen) | 2,02-3,02 | 3,51%-4,51% |
| 3 | PDRB per kapita (Rupiah) | 36.337.026 | 37.712.209 |
| 4 | Inflasi (Persen) | 2,5%+1 | 3%+1 |
| 5 | Nilai Investasi PMA dan PMDN (Ribu Rp) | 835.547.112.678 | 913.093.331.746 |
| 6 | Tingkat Pengangguran Terbuka (Persen) | 5,95 | 5,28 |
| 7 | Kemiskinan (Persen) | 13,49 | 12,89 |

Sumber : Bappeda Litbang Kab Klaten, 20212 (hasil analisis)

Pertumbuhan ekonomi Kabupaten Klaten pada tahun 2022 diharapkan dapat meningkat secara signifikan antara lain dengan mendorong peningkatan realisasi investasi baik PMA maupun PMDN. Upaya yang dilakukan antara lain dengan menciptakan iklim investasi yang kondusif melalui kemudahan perizinan, penerapan suku bunga rendah, penyediaan kawasan industri, ketersediaan tenaga kerja yang kompetitif yang didukung dengan tata ruang yang berpihak pada pengembangan dan peningkatan peluang investasi. Selain itu pertumbuhan ekonomi juga akan didukung pelaksanaan program unggulan Klaten Mapan, Klaten Laris, dan Klaten Santer.

Kontribusi lapangan usaha PDRB yang diharapkan tumbuh dan memberikan pengaruh pada pertumbuhan ekonomi Kabupaten Klaten pada tahun 2023 yaitu Industri Pengolahan/*Manufacturing*, Perdagangan Besar dan Eceran, Reparasi Mobil serta Pertanian, Kehutanan, dan Perikanan. Selanjutnya proyeksi kontribusi masing-masing lapangan usaha yang diharapkan dapat tercapai di tahun 2022 dan 2023 berdasarkan komponen Lapangan Usaha adalah sebagai berikut.



Tabel 3.2.
Proyeksi Kontribusi Lapangan Usaha PDRB Atas Dasar Harga Berlaku Kabupaten Klaten Tahun 2022 dan 2023

| No | Lapangan Usaha | Proyeksi Pertumbuhan (%) | |
|---------|--|--------------------------|-------|
| | | 2022 | 2023 |
| A | Pertanian, Kehutanan, dan Perikanan | 11,04 | 10,95 |
| B | Pertambangan dan Penggalian | 2,51 | 2,49 |
| C | Industri Pengolahan/Manufacturing | 33,83 | 33,41 |
| D | Pengadaan Listrik dan Gas | 0,19 | 0,19 |
| E | Pengadaan Air, Pengelolaan Sampah, Limbah, dan Daur Ulang | 0,05 | 0,05 |
| F | Konstruksi | 6,14 | 6,21 |
| G | Perdagangan Besar dan Eceran; Reparasi Mobil dan | 16,53 | 16,26 |
| H | Transportasi dan Pergudangan | 1,65 | 1,67 |
| I | Penyediaan Akomodasi dan Makan Minum | 3,76 | 3,86 |
| J | Informasi dan Komunikasi | 6,77 | 7,33 |
| K | Jasa Keuangan dan Asuransi | 3,55 | 3,54 |
| L | Real Estate | 1,52 | 1,51 |
| M,N | Jasa Perusahaan | 0,30 | 0,30 |
| N | Administrasi Pemerintahan, Pertanahan dan Jaminan Sosial Wajib | 2,25 | 2,20 |
| O | Jasa Pendidikan | 6,68 | 6,68 |
| P | Jasa Kesehatan dan Kegiatan Sosial | 1,42 | 1,51 |
| Q,S,T,U | Jasa Lainnya | 1,83 | 1,83 |

Sumber: Bappeda Kabupaten Klaten, 2021 (hasil analisis)

3.2. Arah Kebijakan Keuangan Daerah

Pembangunan daerah tidak terlepas dari kemampuan fiskal keuangan daerah dalam rangka pendanaan program prioritas pembangunan yang dirumuskan. Dengan demikian kebijakan pengelolaan keuangan daerah perlu ditempuh dalam rangka optimalisasi keuangan daerah mampu mendanai program prioritas pembangunan. Terbatasnya sumber-sumber penerimaan fiskal keuangan daerah telah mampu mempengaruhi pengelolaan aset daerah yang optimal pada posisi yang berpotensi untuk menunjang penerimaan keuangan daerah.

Sesuai dengan kewenangan yang tertuang dalam Undang-Undang Nomor 23 Tahun 2014 tentang Pemerintahan Daerah sebagaimana diubah beberapa kali terakhir dengan Undang-Undang Nomor 9 Tahun 2015 tentang Perubahan Kedua Atas Undang-Undang Nomor 23 Tahun 2014 tentang Pemerintahan Daerah telah memberikan kesempatan kepada pemerintah daerah untuk melakukan peran yang lebih aktif dalam rangka meningkatkan kesejahteraan masyarakat. Selain pendanaan melalui sumber pendapatan daerah dalam APBD, terdapat sumber pendanaan lainnya yang perlu dikonsolidasikan terhadap program pembangunan, antara lain pendanaan melalui APBN, APBD Provinsi, dana kemitraan dunia usaha,



swadaya masyarakat serta kontribusi pelaku usaha melalui *Coorporate Social Responsibility (CSR)* maupun konsolidasi dan sinkronisasi program pembangunan Kabupaten dengan program pembangunan desa yang bersumber dari APBDes.

Keuangan daerah yang meliputi pendapatan, belanja dan pembiayaan harus dikelola secara efektif, efisien, transparan dan akuntabel dan tepat agar dapat memberikan manfaat bagi kepentingan masyarakat. Dalam hal pengelolaan keuangan, Pemerintah Kabupaten Klaten mempedomani Peraturan Pemerintah Nomor 12 Tahun 2019 tentang Pengelolaan Keuangan Daerah serta arah kebijakan yang selaras dengan rancangan RPJMD Kabupaten Klaten Tahun 2021-2026 yang telah ditetapkan. Selanjutnya dalam rangka meningkatkan kinerja pengelolaan keuangan daerah, dirumuskan arah kebijakan pendapatan, belanja dan pembiayaan daerah.

3.2.1. Arah Kebijakan Pendapatan Daerah

Kemandirian keuangan daerah dapat diukur melalui kinerja pendapatan daerah. Pendapatan daerah merupakan hak Pemerintah Daerah yang diakui sebagai penambah nilai kekayaan bersih dalam periode tahun terkait. Pendapatan daerah dihitung dengan mempertimbangkan asumsi-asumsi yang ditetapkan pada saat penyusunan rencana target pendapatan daerah, meliputi asumsi kondisi dan perkembangan ekonomi makro, kebijakan fiskal nasional yang mempengaruhi penerimaan pendapatan daerah, kondisi perkembangan ekonomi daerah serta potensi yang dimiliki Pemerintah Daerah dengan mempertimbangkan realisasi tahun sebelumnya.

Pendapatan daerah pada kurun waktu tahun 2017-2021 serta proyeksi tahun 2022 yang ditetapkan dalam APBD TA 2022 mengalami fluktuasi yang memiliki kencerungan mengalami kenaikan walaupun tidak signifikan. Pendapatan daerah pada kerangka keuangan Kabupaten Klaten masih didominasi oleh Pendapatan Transfer (*Dana Perimbangan*), hal ini menunjukkan bahwa kemandirian daerah masih rendah. Proyeksi pendapatan daerah disusun dengan memperhatikan kondisi perekonomian daerah yang belum begitu stabil pada tahun 2021 dan 2022 karena masih terpengaruh pandemi Covid-19, kemudian pada tahun 2023 diharapkan pertumbuhan ekonomi semakin baik, sehingga berpengaruh terhadap pendapatan daerah, baik yang bersumber dari pendapatan asli daerah maupun pendapatan tranfer dari pemerintah pusat dan pemerintah provinsi. Pemerintah daerah terus melakukan pemulihan sektor-sektor ekonomi dan optimalisasi sumber-sumber pendapatan daerah yang berorientasi pada peningkatan perekonomian daerah melalui penguatan potensi unggulan daerah serta meningkatkan koordinasi antar level pemerintahan dan stakeholders terkait.



Pendapatan daerah diperkirakan akan mengalami peningkatan dengan mengupayakan peningkatan pendapatan dari Dana Transfer dengan cara penciptaan iklim usaha yang kondusif, penyehatan iklim ketenagakerjaan, penegakan peraturan perundangan, serta meningkatkan keamanan dan ketertiban hingga di tingkat kecamatan dan desa/ kelurahan. Potensi Pendapatan Asli Daerah diperkirakan akan mengalami peningkatan utamanya dari sektor pajak daerah, retribusi daerah dan lain-lain Pendapatan Asli Daerah Yang Sah.

Proyeksi Pendapatan PAD di tahun 2023 ada peningkatan target dengan asumsi pandemi Covid 19 sudah terkendali dan roda perekonomian dapat berjalan baik. Pendapatan daerah tahun 2023, ditargetkan sebesar Rp.2.535.361.396.829,00. Gambaran realisasi dan rencana pendapatan daerah tahun 2018-2023 dapat dilihat pada tabel berikut ini.



Tabel 3.3.
Realisasi dan Rencana Pendapatan Daerah Kabupaten Klaten Tahun 2018-2023

| Kode | Uraian | R. 2018#) | R. 2019#) | R. 2020#) | R. 2021#)*) | Rencana 2022 | Rencana 2023 |
|------------|---|-----------------------------|-----------------------------|-----------------------------|-----------------------------|-----------------------------|--------------------------|
| 4 | PENDAPATAN DAERAH | 2.577.961.130.135,42 | 2.689.353.252.985,44 | 2.465.527.410.454,00 | 2.502.398.613.635,00 | 2.471.772.326.135,00 | 2.535.361.396.829 |
| 4.1 | PENDAPATAN ASLI DAERAH (PAD) | 272.744.980.008,42 | 311.648.401.655,44 | 329.918.600.998,00 | 274.489.704.335,00 | 274.489.704.335,00 | 289.763.992.371 |
| 4.1.01 | Pajak Daerah | 115.771.908.527,00 | 125.444.617.676,00 | 116.102.371.269,00 | 113.750.000.000,00 | 113.750.000.000,00 | 126.537.540.200 |
| 4.1.02 | Restribusi Daerah | 13.030.982.654,00 | 17.296.912.453,00 | 14.750.798.083,00 | 15.673.714.500,00 | 15.673.714.500,00 | 17.325.109.000 |
| 4.1.03 | Hasil Pengelolaan Kekayaan Daerah yang Dipisahkan | 22.811.147.630,00 | 12.988.398.308,00 | 17.577.664.499,00 | 13.273.182.160,00 | 13.273.182.160,00 | 14.586.842.000 |
| 4.1.04 | Lain-lain PAD yang Sah | 244.270.205.324,42 | 155.918.473.218,44 | 181.487.767.147,00 | 131.792.807.675,00 | 131.792.807.675,00 | 131.314.501.171 |
| 4.2 | PENDAPATAN TRANSFER | 1.828.029.847.888,00 | 1.854.302.502.817,00 | 1.737.350.920.956,00 | 2.214.868.909.300,00 | 2.075.758.309.300,00 | 2.232.557.404.458 |
| 4.2.01 | Pendapatan Transfer Pemerintah Pusat | 1.652.127.767.661,00 | 1.666.073.637.378,00 | 1.516.494.102.076,00 | 2.051.079.245.420,00 | 1.911.968.645.420,00 | 2.052.081.936.922 |
| 4.2.02 | Pendapatan Transfer Pemerintah Pusat Lainnya | - | - | 57.067.155.000,00 | - | - | - |
| 4.2.03 | Pendapatan Transfer Pemerintah Daerah Lainnya | 175.902.080.227,00 | 188.228.856.439,00 | 163.789.663.880,00 | 163.789.663.880,00 | 163.789.663.880,00 | 180.475.467.536 |
| 4.3 | LAIN-LAIN PENDAPATAN DAERAH YANG SAH | 354.047.038.112,00 | 523.402.348,513,00 | 398.257.888.500,00 | 131.792.807.675,00 | 121.524.312.500,00 | 13.040.000.000 |
| 4.3.01 | Pendapatan Hibah | 22.157.277.976,00 | 116.297.857.513,00 | 115.170.740.000,00 | 13.040.000.000,00 | 13.040.000.000,00 | 13.040.000.000 |
| 4.3.03 | Lain-lain Pendapatan Sesuai dengan Ketentuan Peraturan Perundang-Undangan | 331.889.760.136,00 | 407.104.491.000,00 | 283.087.148.500,00 | 0 | 108.484.312.500,00 | 0 |

Sumber : BPKD Kab. Klaten, 2022

Keterangan

#) diolah dengan melakukan restrukturisasi sesuai PP-12/2019

*) An-Audite



Guna memastikan target pendapatan daerah tahun 2023 tercapai, kebijakan pendapatan yang perlu ditempuh diuraikan berikut ini.

1. Optimalisasi Pendapatan Asli Daerah melalui:
 - a. Penerapan online system dalam penerimaan pajak daerah (*ebilling, e-ticketing, tapping, banking system*);
 - b. Pemutakhiran data objek pajak;
 - c. Peningkatan pemeriksaan dan evaluasi terhadap wajib pajak *self-assessment*;
 - d. Peningkatan kualitas dan kuantitas pelayanan pajak dengan dukungan sumber daya yang tercukupi;
 - e. Peninjauan kembali dan penyesuaian peraturan terkait pajak dan redistribusi yang tidak relevan, termasuk Penyesuaian Nilai Jual Objek Pajak (NJOP);
 - f. Mendorong penerimaan pajak melalui penguatan pembangunan sektor ekonomi perkotaan (zona ekonomi perkotaan), dan pembangunan kawasan-kawasan perumahan non subsidi.
 - g. Mendorong peningkatan retribusi dengan pembangunan spot-spot pariwisata baru, dan pembangunan kawasan ekonomi dan perumahan terkait retribusi bangunan gedung (IMB).
2. Meningkatkan koordinasi dan kerjasama kelembagaan/stakeholder terkait dalam upaya peningkatan kepatuhan wajib yang mengarah pada optimalisasi peningkatan pendapatan daerah;
3. Identifikasi, optimalisasi dan revitalisasi pemanfaatan aset daerah untuk meningkatkan pendapatan daerah dan mendukung pelaksanaan pembangunan daerah;
4. Optimalisasi kinerja BUMD untuk meningkatkan daya saing daerah melalui pembinaan manajemen pengelolaan bisnis, menerapkan strategis bisnis yang tepat dan meningkatkan sinergitas antar BUMD.
5. Peningkatan kualitas pelayanan BLUD kesehatan baik secara infrastruktur maupun SDM.

3.2.2. Arah Kebijakan Belanja Daerah

Belanja Daerah adalah semua kewajiban Pemerintah Daerah yang diakui sebagai pengurang nilai kekayaan bersih dalam periode tahun anggaran berkenaan. Belanja Daerah untuk mendanai pelaksanaan Urusan Pemerintahan yang menjadi kewenangan daerah terdiri atas Urusan Pemerintahan Wajib dan Urusan Pemerintahan Pilihan sesuai dengan potensi yang dimiliki daerah, serta Urusan Pemerintahan Penunjang sesuai dengan ketentuan peraturan perundang-undangan.



Klasifikasi Belanja Daerah terdiri atas: Belanja Operasi, Belanja Modal, Belanja Tidak Terduga, dan Belanja Transfer. Belanja Operasi merupakan pengeluaran anggaran untuk kegiatan sehari-hari Pemerintah Daerah yang memberi manfaat jangka pendek. Belanja Modal merupakan pengeluaran anggaran untuk perolehan aset tetap dan aset lainnya yang memberi manfaat lebih dari satu periode akuntansi. Belanja Tidak Terduga merupakan pengeluaran anggaran atas Beban APBD untuk keperluan darurat termasuk keperluan mendesak yang tidak dapat diprediksi sebelumnya. Belanja Transfer merupakan pengeluaran uang dari Pemerintah Daerah kepada Pemerintah Daerah lainnya dan/atau dari Pemerintah Daerah kepada pemerintah desa.

Secara umum, kebijakan keuangan daerah tahun 2023 diarahkan pada pendanaan program pembangunan daerah dengan urutan prioritas sebagai berikut:

1. Prioritas Kesatu untuk pemenuhan pendanaan dalam rangka belanja yang bersifat wajib dan mengikat serta pemenuhan pelayanan dasar;
2. Prioritas Kedua untuk pemenuhan belanja yang mendukung pencapaian visi misi kepala daerah;
3. Prioritas Ketiga dalam rangka pendanaan penyelenggaraan urusan pemerintahan daerah dan pelaksanaan fungsi penunjang urusan pemerintahan daerah.

Kebijakan belanja daerah yang akan dilaksanakan pada tahun 2023 diuraikan sebagai berikut:

1. Belanja Operasi merupakan pengeluaran anggaran untuk kegiatan sehari-hari Pemerintah Daerah yang memberi manfaat jangka pendek, meliputi:
 - a. Belanja Pegawai digunakan untuk menganggarkan kompensasi yang diberikan kepada Kepala Daerah/Wakil Kepala Daerah, pimpinan/anggota DPRD, dan Pegawai ASN yang dianggarkan pada belanja OPD bersangkutan serta ditetapkan sesuai dengan ketentuan peraturan perundang-undangan;
 - b. Belanja Barang dan Jasa digunakan untuk menganggarkan pengadaan barang/jasa yang nilai manfaatnya kurang dari 12 (dua belas) bulan untuk mendukung pelaksanaan aktifitas dengan prinsip efektifitas, efisiensi, akutabilitas, manfaat.
 - c. Belanja Bunga digunakan untuk menganggarkan pembayaran bunga utang yang dihitung atas kewajiban pokok utang berdasarkan perjanjian pinjaman;
 - d. Belanja Subsidi digunakan agar harga jual produksi atau jasa yang dihasilkan oleh badan usaha milik negara, BUMD dan/atau badan usaha milik swasta, sesuai dengan ketentuan peraturan perundang-undangan sehingga dapat terjangkau oleh masyarakat. Belanja subsidi tahun 2023



- diarahkan untuk subsidi bunga bagi koperasi dan UKM serta subsidi kredit bagi petani.
- e. Belanja Hibah diberikan kepada Pemerintah Pusat, Pemerintah Daerah lainnya, badan usaha milik negara, BUMD, dan/atau badan dan lembaga, serta organisasi kemasyarakatan yang berbadan hukum Indonesia, yang secara spesifik telah ditetapkan peruntukannya, bersifat tidak wajib dan tidak mengikat, serta tidak secara terus menerus setiap tahun anggaran, kecuali ditentukan lain sesuai dengan ketentuan peraturan perundang-undangan. Belanja hibah tahun 2023 antara lain digunakan untuk pembiayaan BOSDa SMA-SMK-SLB swasta dan MA, pendidikan umum dan keagamaan, stimulan kesejahteraan pendidik keagamaan, PMI, Pramuka, organisasi olahraga, sarana peribadatan/keagamaan, kebudayaan, serta hibah kepada partai politik dan lembaga sosial kemasyarakatan;
 - f. Belanja Bantuan Sosial digunakan untuk menganggarkan pemberian bantuan berupa uang dan/atau barang kepada individu, keluarga, kelompok dan/atau masyarakat yang sifatnya tidak secara terus menerus dan selektif yang bertujuan untuk melindungi dari kemungkinan terjadinya resiko sosial, kecuali dalam keadaan tertentu dapat berkelanjutan.
2. Belanja Modal merupakan pengeluaran anggaran untuk perolehan aset tetap dan aset lainnya yang mempunyai masa manfaat lebih dari 12 (dua belas) bulan, digunakan dalam kegiatan Pemerintahan Daerah dan batas minimal kapitalisasi aset. Belanja modal sebagian besar berada pada urusan Pendidikn, Kesehatan dan Pekerjaan Umum.
 3. Belanja Tidak Terduga merupakan pengeluaran anggaran atas beban APBD untuk keadaan darurat termasuk keperluan mendesak yang tidak dapat diprediksi sebelumnya. Penganggaran Belanja Tidak Terduga tersebut dianggarkan secara rasional untuk keadaan darurat yang meliputi:
 - a. Bencana alam, bencana non-alam, bencana sosial dan/atau kejadian luar biasa;
 - b. Pelaksanaan operasi pencarian dan pertolongan, dan/atau
 - c. Kerusakan sarana/prasarana yang dapat mengganggu kegiatan pelayanan publik serta keadaan yang mendesak yang meliputi:
 - 1) kebutuhan daerah dalam rangka pelayanan dasar masyarakat yang anggarannya belum tersedia dalam tahun anggaran berjalan;
 - 2) belanja daerah yang bersifat mengikat dan belanja yang bersifat wajib;
 - 3) pengeluaran daerah yang berada di luar kendali Pemerintah Daerah dan tidak dapat diprediksikan sebelumnya, serta amanat peraturan perundang-undangan; dan/atau



- 4) pengeluaran daerah lainnya yang apabila ditunda akan menimbulkan kerugian yang lebih besar bagi Pemerintah Daerah dan/atau masyarakat.
4. Belanja Transfer merupakan pengeluaran uang dari Pemerintah Daerah kepada Pemerintah Daerah lainnya (Pemerintah Kabupaten/Kota dan Desa). Belanja transfer tahun 2023 dirinci atas jenis:
 - a. Belanja Bagi Hasil adalah belanja bagi hasil pajak daerah kepada pemerintah kabupaten/ kota;
 - b. Belanja Bantuan Keuangan merupakan dana yang diberikan kepada Daerah lainnya baik dalam rangka kerja sama daerah, pemerataan peningkatan kemampuan keuangan, dan/atau tujuan tertentu lainnya dalam rangka sinergitas dan percepatan pencapaian sasaran pembangunan.

Realisasi dan rencana belanja daerah tahun 2018-2023 dapat dilihat pada tabel berikut ini:



Tabel 3.4.
Realisasi dan Rencana Belanja Daerah Kabupaten Klaten Tahun 2018-2023

| Kode | Uraian | R. 2018#) | R. 2019#) | R. 2020#)*) | R. 2021#)*) | Rencana 2022 | Rencana 2023 |
|-------------|------------------------------|-----------------------------|-----------------------------|-----------------------------|-----------------------------|-----------------------------|-----------------------------|
| 5 | BELANJA DAERAH | 2.611.007.499.825,88 | 2.682.356.733.813,68 | 2.432.595.827.577,00 | 2.710.853.259.894,00 | 2.670.229.634.096,00 | 2.734.152.809.000,00 |
| 5.1 | BELANJA OPERASI | 1.521.442.608.529,88 | 1.609.749.628.450,68 | 1.572.624.023.329,00 | 1.866.539.574.363,00 | 1.830.672.361.019,00 | 1.892.902.806.638 |
| 5.1.01 | Belanja Pegawai | 1.071.242.466.613,00 | 1.089.951.573.950,00 | 1.046.020.322.799,00 | 1.251.876.662.454,00 | 1.237.953.445.292,00 | 1.238.547.968.777 |
| 5.1.02 | Belanja Barang dan Jasa | 364.623.107.660,88 | 438.782.512.762,68 | 414.526.990.423,00 | 564.251.392.409,00 | 562.528.169.767,00 | 593.401.944.805 |
| 5.1.03 | Belanja Subsidi | - | 122.478.000,00 | 1.988.515.348,00 | 2.000.000.000,00 | 2.000.000.000,00 | 2.000.000.000 |
| 5.1.04 | Belanja Hibah | 84.669.509.256,00 | 76.001.313.738,00 | 106.572.669.759,00 | 38.941.519.500,00 | 25.915.745.960,00 | 56.086.964.056 |
| 5.1.05 | Belanja Bantuan Sosial | 907.525.000,00 | 4,891,750,000,00 | 3.511.725.000,00 | 9.470.000.000,00 | 2.275.000.000,00 | 2.865.929.000 |
| 5.2 | BELANJA MODAL | 384.574.980.960,00 | 308.145.403.976,00 | 157.127.019.874,00 | 226.968.208.931,00 | 237.636.732.285,00 | 204.224.359.240 |
| 5.3. | BELANJA TIDAK TERDUGA | - | - | 90.590.754.081,00 | 15.000.000.000,00 | 26.959.129.000,00 | 16.000.000.000 |
| 5.4 | BELANJA TRANSFER | 704.989.910.336,00 | 764.461.701.387,00 | 612.257.830.293,00 | 602.345.476.600,00 | 574.961.411.792,00 | 613.165.644.831 |
| 5.4.01 | Belanja Bagi Hasil | 13.263.553.836,00 | 14.346.947.667,00 | 13.255.263.593,00 | 11.734.076.700,00 | 14.942.371.450,00 | 14.876.335.339 |
| 5.4.03 | Belanja Bantuan Keuangan | 691.726.356.500,00 | 750.114.753.720,00 | 599.002.566.700,00 | 590.611.399.900,00 | 560.019.040.342,00 | 598.289.309.492 |

Sumber : BPKD Kab. Klaten, 2022

Keterangan

#) diolah dengan melakukan restrukturisasi sesuai PP-12/2019

*) An Audited



3.2.3. Arah Kebijakan Pembiayaan Daerah

Pembiayaan daerah meliputi seluruh penerimaan yang perlu dibayar dan/atau pengeluaran yang akan diterima kembali, baik pada tahun anggaran berkenaan maupun pada tahun anggaran berikutnya, untuk menutup defisit atau untuk memanfaatkan surplus. Penerimaan pembiayaan daerah bersumber dari Sisa Lebih Perhitungan Anggaran (SiLPA) tahun anggaran sebelumnya. Sementara itu pengeluaran pembiayaan daerah diprioritaskan pada penyertaan modal dalam rangka pemenuhan kewajiban penyertaan modal BUMD yang dikelola dengan prinsip kehati-hatian (prudential) berdasarkan Peraturan Perundang-undangan yang berlaku. Pembiayaan daerah juga diarahkan pada pembentukan dana cadangan dalam rangka persiapan penyelenggaraan pemilihan umum tahun 2024.

Secara ringkas realisasi dan rencana pembiayaan daerah Kabupaten Klaten Tahun 2018-2023 dapat dilihat pada tabel berikut.



Tabel 3.5.
Realisasi dan Rencana Pembiayaan Daerah Kabupaten Klaten Tahun 2018-2023

| Kode | Uraian | R. 2018#) | R. 2019#) | R. 2020#) | R. 2021#)*) | Rencana 2022 | Rencana 2023 |
|------------|--|---------------------------|---------------------------|---------------------------|---------------------------|---------------------------|---------------------------|
| 6 | PEMBIAYAAN | | | | | | |
| 6.1 | PENERIMAAN PEMBIAYAAN | 455.690.054.002,98 | 395.265.877.623,52 | 408.909.001.110,28 | 193.865.375.343,00 | 198.457.307.961,00 | 211.931.413.880,00 |
| 6.1.01 | Sisa Lebih Perhitungan Anggaran Tahun Sebelumnya | 455.690.054.002,98 | 395.265.877.623,52 | 382.909.001.110,28 | 193.865.375.343,00 | 198.457.307.961,00 | 211.931.413.880,00 |
| 6.1.02 | Pencairan Dana Cadangan | 0 | 0 | 26.000.000.000,00 | 0 | 0 | 0 |
| 6.2 | PENGELUARAN PEMBIAYAAN | 27.249.000.000,00 | 19.500.000.000,00 | 1.000.000.000,00 | 4.000.000.000,00 | 0 | 21.000.000.000 |
| 6.2.01 | Pembentukan Dana Cadangan | 8.000.000.000,00 | 10.000.000.000,00 | 0 | 0 | 0 | 15.000.000.000 |
| 6.2.02 | Penyertaan Modal Daerah | 19.249.000.000,00 | 9.500.000.000,00 | 1.000.000.000,00 | 4.000.000.000,00 | 0 | 6.000.000.000 |
| | PEMBIAYAAN NETTO | 428.441.054.002,98 | 375.765.877.623,52 | 407.909.001.110,28 | 189.865.375.343,00 | 198.457.307.961,00 | 190.931.413.880 |

Sumber : BPKD Kab. Klaten, 2022

Keterangan

#) diolah dengan melakukan restrukturisasi sesuai PP-12/2019

*) An Audited



BAB IV

SASARAN DAN PRIORITAS PEMBANGUNAN DAERAH

Perumusan prioritas dan sasaran Pembangunan Kabupaten Klaten Tahun 2023 didasarkan pada hasil analisis terhadap: 1) hasil evaluasi RKPD tahun 2021; 2) Isu strategis Daerah; 3) Prioritas dan sasaran Rencana Kerja Pemerintah RKP) Tahun 2023; 4) Prioritas dan sasaran RKPD Provinsi Jawa Tengah Tahun 2023; 5) Arah Kebijakan tahun 2023 dalam RPJPD Kabupaten Klaten Tahun 2005-2025; dan (6) Pokok pokok pikiran DPRD.

4.1. Tujuan dan Sasaran Pembangunan Daerah Jangka Menengah

Penyusunan Rencana Kerja Pemerintah Daerah (RKPD) Kabupaten Klaten Tahun 2023 merupakan penjabaran tahun kedua RPJMD Kabupaten Klaten Tahun 2021-2026, dimana Visi pembangunan Kabupaten Klaten Tahun 2021-2026 merupakan implementasi dari Visi Bupati dan Wakil Bupati periode tahun 2021-2026 yaitu **“Terwujudnya Kabupaten Klaten Yang Maju, Mandiri dan Sejahtera”**.

Visi pembangunan daerah Kabupaten Klaten tahun 2021-2026 merupakan keberlanjutan dari cita-cita pembangunan Kabupaten Klaten tahun 2016-2021. Makna yang terkandung dalam visi sebagai berikut:

Kabupaten Klaten, Suatu nama daerah otonom, yang mempunyai batas-batas wilayah yang diberi kewenangan untuk mengatur dan mengurus pemerintahan dan kepentingan masyarakat menurut prakarsa sendiri berdasarkan aspirasi masyarakat dalam sistem Negara Kesatuan Republik Indonesia.

Maju, Merupakan perwujudan kondisi masyarakat yang tumbuh dan berkembang baik secara ekonomi, social, kependudukan, dan politik;

- Ditinjau dari aspek ekonomi masyarakat maju, yang diukur dari tingkat kemakmuran yang tercermin dari tingkat pendapatan yang lebih tinggi dari pendapatan rata-rata dan pembagian yang lebih merata.
- Ditinjau dari aspek ekonomi masyarakat maju, yang diukur dari tingkat kemakmuran yang tercermin dari tingkat pendapatan yang lebih tinggi dari pendapatan
- Ditinjau dari aspek kependudukan, masyarakat yang maju adalah masyarakat yang sehat, usia harapan hidup yang tinggi, kualitas sosial yang baik, dan tingkat pertumbuhan penduduk yang lebih kecil.
- Ditinjau dari aspek politik, masyarakat yang maju adalah masyarakat yang telah mampu mengembangkan sistem dan kelembagaan politik yang demokratis dan mantap, warganya terjamin hak-haknya, dan adanya peran serta masyarakat secara nyata dan efektif dalam segala aspek kehidupan.



Mandiri, Perwujudan kondisi masyarakat Kabupaten Klaten yang mampu bertemu pada kondisi, potensi, dan kemampuan sendiri, tanpa harus meninggalkan kerja sama dengan para pihak untuk melaksanakan pembangunan serta memiliki semangat kuat dalam menghadapi tantangan-tantangan serta menjaga kelangsungan proses dan hasil-hasil pembangunan daerah.; serta

Sejahtera, Perwujudan kondisi masyarakat yang tercukupi dan terpenuhi kebutuhan dasarnya serta meningkatkan taraf hidup dan kualitas hidupnya yang meliputi: sandang, pangan, papan dan kesehatan maupun kebutuhan batiniah yang meliputi rasa aman, tentram, dan damai, selain itu setiap pelaksanaan pembangunan harus memiliki tujuan akhir bagi kesejahteraan masyarakat kabupaten klaten, artinya bahwa setiap aktifitas kegiatan pembangunan yang dihasilkan diharapkan dapat dirasakan oleh masyarakat secara fisik maupu non fisik, yaitu meliputi terbentuknya lapangan kerja, berkurangnya pengangguran, peningkatan kualitas pelayanan sosial, pendidikan, kesehatan, dan lain sebagainya sehingga masyarakat merasa terpenuhi kebutuhan hidupnya.

Dalam rangka upaya menuju pencapaian visi pembangunan daerah Kabupaten Klaten tahun 2021-2026, ditetapkan misi pembangunan daerah yaitu:

1. Mewujudkan Tatahan Kehidupan Masyarakat yang Berahlak dan Berkepribadian;
2. Mewujudkan tata kelola pemerintahan yang baik, profesional, jujur dan bersih, transparan, bertujuan dan anti korupsi;
3. Meningkatkan kemandirian ekonomi daerah berbasis sektor unggulan daerah berdasarkan ekonomi kerakyatan;
4. Mewujudkan pemerataan sarana prasarana wilayah yang berkualitas sesuai rencana tata ruang wilayah;
5. Meningkatkan kualitas sumber daya manusia yang cerdas, sehat, berbudaya, dan responsif gender;
6. Mewujudkan kualitas pengelolaan lingkungan hidup yang berkelanjutan;

Agar visi dan misi pembangunan daerah Kabupaten Klaten tahun 2021-2026 lebih terarah dalam implementasinya ke depan, maka visi dan misi tersebut dijabarkan secara operasional dalam tujuan dan sasaran, disertai dengan indikator kerjanya. Penjabaran tujuan dan sasaran pembangunan daerah Kabupaten Klaten tahun 2021-2026 meliputi 6 (enam) tujuan dan 14 (empat belas) sasaran, yang diuraikan sebagai disajikan pada Tabel 4.1



Tabel 4.1.
Tujuan dan Sasaran Pembangunan Kabupaten Klaten Tahun 2023

| Misi / Tujuan / Sasaran Pembangunan Daerah | Indikator | Satuan | Target 2023 | Strategi | Kebijakan | |
|---|---|--|---------------|--|---|--|
| Misi 1: Mewujudkan tatanan kehidupan masyarakat yang berahlak dan berkepribadian | | | | | | |
| 1.1 | Tujuan: Mewujudkan masyarakat yang mempunyai tatanan kehidupan berkarakter dan berkepribadian pancasila, berjiwa gotong royong dan berwawasan kebangsaan. | Indeks Pembangunan Masyarakat (IPMas) | indeks | 0,68 | | |
| | Sasaran 1.1.1: Terwujudnya ketentraman, ketertiban umum dan perlindungan masyarakat. | Persentase potensi konflik ideologi, politik, ekonomi, sosial, budaya (ipoleksosbud) yang diselesaikan | % | 100 | Meningkatkan pengendalian konflik sosial dan kesadaran politik masyarakat | <ul style="list-style-type: none"> • Peningkatan sinergitas pencegahan dan pengendalian konflik sosial; penguatan sistem peringatan dini di lingkungan masyarakat; • Pembinaan revolusi mental berlandaskan ideologi Pancasila. |
| | | Persentase perda dan perkara yang ditegakkan | % | 92,80 | Meningkatkan penegakan perda dan pemberdayaan linmas | <ul style="list-style-type: none"> • Pengkoordinasian penyusunan Perkada sebagai tindak lanjut Perda yang mengandung sanksi; optimalisasi pelaksanaan patroli; meningkatkan kuantitas anggota Satpol PP, dan Pemberdayaan petugas linmas. |
| | | | | Meningkatkan kinerja pemadaman kebakaran | <ul style="list-style-type: none"> • Meningkatkan kuantitas dan kompetensi anggota Damkar; • Meningkatkan sarana prasarana pemadam kebakaran. | |
| Misi 2: Mewujudkan Tata Kelola Pemerintahan yang baik, profesional, jujur, bersih, transparan, bertanggungjawab dan anti korupsi | | | | | | |
| 2.1 | Tujuan: Mewujudkan tata kelola pemerintahan yang baik dan bersih (Good and Clean Governance) | Indeks Reformasi Birokrasi | indeks | 60,62 | | |



| Misi / Tujuan / Sasaran Pembangunan Daerah | Indikator | Satuan | Target 2023 | Strategi | Kebijakan |
|---|--|--------|-------------------------|---|--|
| Sasaran 2.1.1: Meningkatnya akuntabilitas dan transparansi dan kinerja pemerintah daerah | Indeks Survey Penilaian Integritas (SPI) | indeks | 81 | Meningkatkan kematangan organisasi perangkat daerah | Penguatan perangkat daerah terkait sistem perencanaan pembangunan; monitoring dan pengendalian pelaksanaan tugas; perbaikan sistem pengendalian intern pemerintah; pencegahan tindak pidana korupsi; pengawasan pelaksanaan program reformasi birokrasi; penjaminan mutu layanan; penerapan SOP; diklat aparatur; analisis kebijakan dan pemecahan masalah tugas; manajemen sumberdaya peralatan dan perlengkapan kerja yang terukur; manajemen resiko pelaksanaan tugas aparatur; pengukuran kinerja daerah; pengembangan inovasi layanan, dan budaya organisasi. |
| | Peringkat/ Nilai SAKIP | Nilai | 62,5 | Meningkatkan kualitas perencanaan, pengendalian dan evaluasi pembangunan daerah | Perbaikan mekanisme dan harmonisasi dalam perumusan kebijakan, dan penguatan kapasitas aparatur perencana perangkat daerah |
| | | | | Meningkatkan Pendapatan Asli Daerah melalui intensifikasi pajak dan retribusi daerah serta ekstensifikasi dengan penciptaan sumber-sumber pendapatan baru | <ul style="list-style-type: none"> Menyusun kajian potensi pajak dan retribusi daerah; dan perbaikan regulasi pajak dan retribusi daerah Peningkatan kapasitas kelembagaan pengelola PAD; pemanfaatan teknologi informasi dalam penarikan pajak dan retribusi daerah; penertiban ijin usaha |
| | | | | Memperkuat inovasi dan tata kelola kelitbang dalam mendukung pencapaian prioritas daerah | <ul style="list-style-type: none"> Peningkatan kualitas penelitian dan pengembangan Optimalisasi perangkat daerah untuk melakukan inovasi dalam penyelenggaraan urusan pemerintahan |
| | | | | Meningkatkan sinergitas peran dunia usaha dalam pembangunan daerah | Peningkatan forum <i>Corporate Social Responsibility</i> (CSR) |
| | Opini | WTP | Meningkatkan pengawasan | Penerapan Sistem Pengendalian Intern | |



| Misi / Tujuan / Sasaran Pembangunan Daerah | Indikator | Satuan | Target 2023 | Strategi | Kebijakan | |
|--|---|----------------------------------|-------------|---|--|---|
| | Opini Laporan Keuangan | | | intern dan pengawasan khusus, serta pengendalian risiko | Pemerintah; pengembangan zona integritas, dan peningkatan tindak lanjut rekomendasi hasil pemeriksaan BPK. | |
| | | | | Meningkatkan pengelolaan keuangan dan Barang Milik Daerah | Pengamanan administrasi (dan pengamanan fisik Barang Milik Daerah serta perbaikan tata kelola Barang Milik Daerah | |
| | Indeks Sistem Pemerintahan Berbasis Elektronik (SPBE) | Indeks | 3,4 | Meningkatkan pemanfaatan teknologi informasi dan komunikasi untuk menunjang <i>Smart City</i> | <ul style="list-style-type: none"> Pengembangan jaringan, sarana prasarana, dan aplikasi teknologi penunjang smart city; Peningkatan pelayanan administrasi pemerintahan berbasis elektronik | |
| | | | | Meningkatkan pemanfaatan persandian dalam pengamanan informasi | Pelayanan persandian dalam pengamanan informasi | |
| | | | | Meningkatkan implementasi pengembangan <i>single data</i> Kabupaten Klaten. | Peningkatan penyediaan data dan informasi <i>single data</i> Kabupaten Klaten | |
| | Indeks Penerapan Sistem Merit ASN | Indeks | 200 | Mengoptimalkan penerapan merit sistem dalam manajemen kepegawaian | Perbaikan perencanaan kebutuhan, pengembangan karier, promosi dan mutasi, manajemen kinerja, sistem informasi kepegawaian. | |
| | | | | Meningkatkan ASN yang berkualitas | Penerimaan ASN sesuai dengan kebutuhan, dan peningkatan kompetensi ASN dengan pendidikan dan pelatihan. | |
| | Sasaran 2.1.2: Meningkatnya kualitas pelayanan public | Indeks Kepuasan Masyarakat (IKM) | Indeks | 82,5 | Meningkatkan kualitas pelayanan publik | Optimalisasi penyelenggaraan pelayanan publik di perangkat daerah; |
| | | | | | Meningkatkan kualitas layanan administrasi kependudukan dan pencatatan sipil | Pelayanan dokumen administrasi dan kependudukan dengan jemput bola; pelayanan keliling ke desa dan kelurahan; pelayanan bagi masyarakat difabel dan penduduk rentan administrasi kependudukan, serta peningkatan pemanfaatan data kependudukan. |



| Misi / Tujuan / Sasaran Pembangunan Daerah | Indikator | Satuan | Target 2023 | Strategi | Kebijakan |
|---|---|---|-------------|---|---|
| | | | | Meningkatkan kualitas layanan perpustakaan | <ul style="list-style-type: none"> • Penambahan dan peningkatan kualitas SDM Pustakawan; Pengembangan bahan bacaan dan perbaikan sarana prasarana perpustakaan; • Pengembangan layanan buku digital |
| | | | | Meningkatkan layanan kearsipan dan pengelolaan arsip secara baku di seluruh Perangkat Daerah | Penambahan dan Peningkatan kualitas SDM Arsiparis, dan peningkatan sarana dan prasarana Kearsipan. |
| | | | | Meningkatkan kualitas layanan dan penyelenggaraan kewenangan yang dilimpahkan kepada kecamatan. | Penyediaan layanan dan pelaksanaan kewenangan yang dilimpahkan kepada kecamatan. |
| | | | | Meningkatkan kualitas layanan sekretariat DPRD kepada DPRD. | Penyediaan layanan sekretariat DPRD kepada DPRD yang berkualitas |
| Misi 3: Meningkatkan kemandirian ekonomi daerah berbasis sektor unggulan daerah berdasarkan ekonomi kerakyatan | | | | | |
| 3.1 | Tujuan: Meningkatkan kemandirian ekonomi daerah berbasis sektor unggulan daerah berdasarkan ekonomi kerakyatan | Pertumbuhan Ekonomi | % | 3,51 | |
| | Sasaran 3.1.1: Mengoptimalkan sektor unggulan dalam pertumbuhan ekonomi | Pertumbuhan PDRB sektor industri pengolahan | % | 2,24 | <p>Mengembangkan industri kecil berbahan baku lokal yang produktif, kreatif, inovatif dan berdaya saing</p> <ul style="list-style-type: none"> • Penambahan display khas produk klaten; Pemutakhiran basis data Industri Kecil Menengah; dan pengembangan kawasan peruntukan industri yang selaras dengan tata ruang; • Penguatan sentra industri dan 11 kluster industri; fasilitasi pemberdayaan IKM, mengintensifkan pembinaan teknologi produksi, perijinan usaha dan akses |



| Misi / Tujuan / Sasaran Pembangunan Daerah | Indikator | Satuan | Target 2023 | Strategi | Kebijakan |
|--|---|--------|-------------|--|--|
| | | | | | <p>pemasaran produk melalui <i>e-commerce</i> untuk menunjang <i>Smart City</i>; fasilitasi sertifikasi pekerja industri, serta pengembangan pola kemitraan industri kecil dengan industri menengah dan besar.</p> |
| | | | | Mengembangkan usaha mikro dan koperasi melalui pembinaan dan pemberdayaan manajemen usaha, teknologi produksi dan pemasaran produk melalui <i>e-commerce</i> untuk menunjang <i>Smart City</i> | <ul style="list-style-type: none"> • Membranding produk unggulan dan penguatan gerakan “Aku Cinta Produk Klaten” dan pengembangan basis data koperasi dan UKM; • Peningkatan kapasitas sumber daya manusia; penguatan kelembagaan koperasi dan UKM; pemberdayaan Klaster UKM berbasis teknologi informasi; fasilitasi akses permodalan dengan program subsidi bunga; dan serta peningkatan daya saing UKM dan koperasi. |
| | Pertumbuhan PDRB Sektor perdagangan | % | 1,79 | Meningkatkan kinerja ekspor dan perdagangan | <ul style="list-style-type: none"> • Pengembangan kemitraan pemasaran produk unggulan daerah; mengembangkan promosi dan pameran; meningkatkan pengawasan harga bahan kebutuhan pokok masyarakat; pengendalian ijin pasar modern dan perlindungan konsumen; • Peningkatan kualitas pasar tradisional. |
| | Pertumbuhan PDRB Sektor Pertanian dan Perikanan | % | 2,68 | Peningkatan produktivitas pertanian melalui penyediaan sarana prasarana dan pengendalian bencana pertanian | <ul style="list-style-type: none"> • Penetapan sawah lestari dan penyediaan basis data pertanian dan • Pengembangan dan branding padi Rojolele varietas Srinar dan Srinuk; pengembangan ternak unggul berbasis potensi lokal; peningkatan dan pengembangan produk unggulan perkebunan; • Pengembangan pertanian organik; intensifikasi pengolahan; pembangunan pertanian berbasis kawasan dan teknologi; intensifikasi usaha tani; penggunaan benih |



| Misi / Tujuan / Sasaran Pembangunan Daerah | Indikator | Satuan | Target 2023 | Strategi | Kebijakan |
|--|-----------------------------------|--------|-------------|--|--|
| | | | | | <p>bermutu dan bersertifikat; pengawasan penyaluran pupuk bersubsidi; pemanfaatan teknologi mekanisasi pertanian; pencegahan, pengendalian, dan penanganan pasca panen serta promosi pemasaran;</p> <ul style="list-style-type: none"> • Pengembangan infrastruktur pertanian; • Pemantauan Organisme Pengganggu Tanaman (OPT); • Peningkatan kompetensi sumberdaya manusia pertanian, revitalisasi penyuluhan pertanian dan penguatan kelompok tani, <p>Peningkatan dan pengembangan Lumbung Pangan; dan penguatan kelembagaan pangan.</p> |
| | | | | Peningkatan produktivitas perikanan budidaya dan perikanan tangkap | <ul style="list-style-type: none"> • Pemberdayaan usaha nelayan tangkap dan pembudidaya ikan skala kecil; peningkatan fasilitas usaha; pengembangan produk olahan ikan; dan meningkatkan konsumsi ikan dikalangan masyarakat; • Penyediaan dan pendistribusian benih unggul; <i>restocking</i> di perairan umum; penguatan teknologi pemasaran produksi perikanan. |
| | Pertumbuhan PAD sektor pariwisata | % | 3,44 | Peningkatan kunjungan wisata melalui pengembangan destinasi wisata, optimalisasi promosi dan pemasaran, serta pengembangan industri pariwisata dan ekonomi kreatif | <ul style="list-style-type: none"> • Pengembangan Kawasan Pariwisata, desa wisata dan destinasi wisata berbasis potensi lokal yang terintegrasi dengan program nasional dalam menciptakan Klaten sebagai salah satu daerah tujuan wisata (<i>single destination tourism</i>) dan peningkatan kemitraan antar pelaku industri pariwisata; • Penerapan CHSE (<i>Cleanliness</i> (Kebersihan), <i>Health</i> (Kesehatan), <i>Safety</i> (Keamanan), dan |



| Misi / Tujuan / Sasaran Pembangunan Daerah | | Indikator | Satuan | Target 2023 | Strategi | Kebijakan |
|--|---|---|--------------|---|----------|--|
| | | | | | | <p><i>Environment</i> (Ramah lingkungan)); penyelenggaraan event budaya dan MICE; promosi digital dan partisipasi dalam pemasaran pariwisata tingkat nasional dan internasional;</p> <ul style="list-style-type: none"> Pengembangan ekonomi kreatif berbasis potensi unggulan didukung basis data ekonomi kreatif yang terintegrasi. |
| Sasaran 3.1.2: Meningkatnya investasi daerah | Persentase peningkatan investasi PMDN | % | 10 | Meningkatkan investasi sesuai rencana induk penanaman modal daerah terutama pada sektor pertanian, pariwisata dan potensi investasi dengan adanya jalan tol | | <ul style="list-style-type: none"> Kemudahan perijinan dengan optimalisasi teknologi informasi dan mall pelayanan publik; dan penyediaan basis data informasi investasi. Peningkatkan iklim investasi dan promosi investasi berkelanjutan sesuai potensi dan peluang investasi; peningkatan kapasitas SDM; pengembangan pola kemitraan dan kerjasama investasi |
| | Persentase peningkatan investasi PMA | % | 1 | | | |
| Misi 4: Mewujudkan Pemerataan Sarana Prasarana Wilayah Yang Berkualitas Sesuai Rencana Tata Ruang Wilayah | | | | | | |
| 4.1 | Tujuan: Meningkatkan kualitas pembangunan infrastruktur yang merata dan memperhatikan tata ruang wilayah | Infrastruktur wilayah kondisi baik | % | 76,72 | | |
| | | Rasio konektivitas | rasio | 0,12 | | |
| Sasaran 4.1.1: Meningkatnya kualitas pembangunan infrastruktur daerah | Persentase jalan dalam kondisi mantap | % | 91,26 | Meningkatkan pembangunan jalan dan penataan sistem drainase untuk menunjang konektivitas dan pengembangan wilayah | | Peningkatan pembangunan dan rehabilitasi jalan, jembatan serta sistem drainase termasuk dukungan dalam pengendalian banjir khususnya Sungai Dengkeng, Sungai Bengawan Solo |
| | Persentase drainase dalam kondisi baik | % | 61,48 | | | |
| | Persentase irigasi kabupaten dalam kondisi baik | % | 43,6 | Meningkatkan penyediaan infrastruktur sumberdaya air untuk menunjang irigasi | | Peningkatan pembangunan dan rehabilitasi dan revitalisasi sarana dan prasarana sumberdaya air irigasi sumberdaya air secara merata termasuk di Rowojombor untuk menunjang irigasi |



| Misi / Tujuan / Sasaran Pembangunan Daerah | Indikator | Satuan | Target 2023 | Strategi | Kebijakan |
|--|---|--------|-------------|---|--|
| | | | | pertanian, air minum, dan aktivitas pembidayaan perikanan | pertanian, air minum, dan aktivitas pembidayaan perikanan |
| Sasaran 4.1.2: Meningkatnya capaian universal acces (100-0-100) | Persentase capaian universal access (kumuh, air minum dan sanitasi) | % | 98,87 | Meningkatkan akses rumah tangga terhadap air bersih | Pengembangan dan peningkatan layanan Sistem Penyediaan Air Minum (SPAM) perpipaan dan non perpipaan. |
| | | | | Meningkatkan akses sanitasi dan perilaku higienis | Penerapan Sanitasi Total Berbasis Masyarakat (STBM) dengan mendorong penciptaan lingkungan yang kondusif, peningkatan kebutuhan sanitasi, dan peningkatan penyediaan akses sanitasi. |
| | | | | Meningkatkan penyediaan rumah layak huni dan penanganan kawasan kumuh | Pencegahan tumbuh dan berkembangnya permukiman kumuh dan peningkatan kualitas kawasan permukiman kumuh melalui pemugaran (rehabilitasi), peremajaan (revitalisasi) dan permukiman kembali (relokasi). |
| Sasaran 4.1.3: Terkendalinya pemanfaatan kawasan sesuai dengan peruntukan tata ruang | Persentase kesesuaian pemanfaatan Ruang Terhadap Rencana Tata Ruang | % | 88,6 | Peningkatan kualitas penataan ruang dan penataan bangunan dan lingkungannya | <ul style="list-style-type: none"> • Penyusunan rencana tata ruang • Pengendalian perijinan pemanfaatan ruang sesuai dengan rencana struktur ruang dan pola ruang serta rencana detail tata ruang. • Penyusunan Rencana Tata Bangunan dan Lingkungan (RTBL). |
| Sasaran 4.1.4: Meningkatnya kualitas manajemen rekayasa lalulintas penyelenggaraan angkutan | Kinerja Lalu Lintas (Level Of Service) | Nilai | 0,61 | Meningkatkan kualitas pelayanan lalu lintas angkutan terintegrasi | <ul style="list-style-type: none"> • Peningkatan perencanaan jaringan lalu lintas angkutan jalan; perencanaan dan penataan jaringan trayek; • Pengelelolaan terminal tipe C; penyediaan fasilitas perlengkapan dan keselamatan jalan; penyediaan angkutan orang dan barang; penataan parkir, dan mendorong kepemilikan KIR kendaraan bermotor. |
| Misi 5: Mewujudkan Kualitas Sumber Daya Manusia yang Cerdas, Sehat, Berbudaya, dan Responsif Gender | | | | | |



| Misi / Tujuan / Sasaran Pembangunan Daerah | Indikator | Satuan | Target 2023 | Strategi | Kebijakan |
|---|----------------------------------|--------|-------------|---|--|
| 5.1 Tujuan: Meningkatkan kualitas SDM yang unggul dan berdaya saing dengan mengedepankan budaya ketimuran | Indeks Pembangunan Manusia (IPM) | Indeks | 76,88 | | |
| | Persentase Penduduk Miskin | % | 12,89 | | |
| | Indeks Pembangunan Gender | Indeks | 96,75 | | |
| Sasaran 5.1.1: Meningkatnya SDM yang cerdas dan berdaya saing | Harapan Lama Sekolah (HLS) | tahun | 13,62 | Peningkatan partisipasi dan mutu pendidikan PAUD, SD/MI dan SMP/MTs | <ul style="list-style-type: none"> • Penyediaan Sarana dan prasarana PAUD; • Pemberian insentif berupa beasiswa kepada masyarakat yang kurang mampu. |
| | Rata-rata Lama Sekolah (RLS) | tahun | 8,72 | Meningkatkan partisipasi pendidikan kesetaraan | Meningkatkan fasilitas pendidikan kesetaraan |
| | Persentase pemajuan kebudayaan | % | 5 | Meningkatkan aktualisasi budaya dalam kehidupan masyarakat | Perlindungan, pengembangan dan pemanfaatan 10 objek pemajuan kebudayaan dan cagar budaya |
| Sasaran 5.1.2: Meningkatnya derajat kesehatan masyarakat | Usia Harapan Hidup (UHH) | tahun | 76,89 | Meningkatkan derajat kesehatan masyarakat berbasis keluarga | Peningkatan pelayanan kesehatan ibu, bayi dan balita; optimalisasi penanganan penyakit, peningkatan edukasi terkait permasalahan kesehatan; peningkatan kualitas Sumber Daya Manusia dan sarana dan prasarana kesehatan; peningkatan pengelolaan data dan sistem informasi kesehatan |
| | | | | Peningkatan kualitas konsumsi pangan masyarakat | Penyediaan pangan yang merata diseluruh wilayah, terjangkau dan terjamin keamanannya serta didukung penyediaan cadangan pangan pemerintah daerah berbasis sumber daya lokal. |
| | | | | Meningkatkan kegemaran dan budaya olahraga dikalangan masyarakat | Penyediaan sarana dan prasarana olahraga; meningkatkan pembinaan olahraga; meningkatkan kapasitas dan sertifikasi pelatih |



| Misi / Tujuan / Sasaran Pembangunan Daerah | Indikator | Satuan | Target 2023 | Strategi | Kebijakan |
|---|------------------------------------|--------|-------------|--|---|
| Sasaran 5.1.3: Meningkatnya kesejahteraan masyarakat | | | | | olahraga, serta meningkatkan kapasitas pemuda pelopor dan wirausaha muda. |
| | | | | Meningkatkan pengendalian penduduk melalui program Keluarga Berencana | Peningkatan penggunaan metode kontrasepsi jangka panjang dan pengembangan Kampung KB untuk meningkatkan Partisipasi Kelompok Kegiatan (BKB, BKR, BKL, UPPKS, PIK-R). |
| | Persentase PMKS yang tertangani | % | 68 | Meningkatkan penanganan Pemerlu Pelayanan Kesejahteraan Sosial (PPKS) | <ul style="list-style-type: none"> • Peningkatan rehabilitasi sosial dalam rangka pemenuhan kebutuhan dasar; penguatan terhadap fungsi rumah singgah serta pemberdayaan potensi dan sumber kesejahteraan sosial. • Penyempurnaan sistem perlindungan sosial termasuk didalamnya optimalisasi, verifikasi dan validasi Data Terpadu Kesejahteraan Sosial (DTKS); • Pemenuhan hak-hak penyandang disabilitas secara terpadu dan lintas sektor. |
| | Tingkat Pengangguran Terbuka (TPT) | % | 5,00 | Menyiapkan tenaga kerja yang memiliki keahlian (<i>skill</i>) sesuai dengan kebutuhan tenaga kerja | Peningkatan jenis pelatihan berdasarkan klaster kompetensi dunia usaha dan industri melalui Balai Latihan Kerja; Peningkatan peran lembaga pelatihan kerja swasta dan Balai Latihan Kerja Komunitas; pelatihan wirausaha; perluasan kesempatan kerja melalui kegiatan padat karya; tenaga kerja mandiri (TKM); terapan teknologi tepat guna (TTG); tenaga kerja sukarela (TKS); |
| | | | | Fasilitasi dan penguatan partisipasi dunia usaha dalam pembangunan daerah. | Peningkatan penempatan tenaga kerja melalui <i>Job fair</i> dan Bursa Kerja <i>online</i> ; fasilitasi hubungan industrial ketenagakerjaan dan industri; peningkatan pelayanan dalam rangka penempatan dan perlindungan tenaga kerja luar negeri, serta kepesertaan Jaminan Sosial Tenaga Kerja; |



| Misi / Tujuan / Sasaran Pembangunan Daerah | Indikator | Satuan | Target 2023 | Strategi | Kebijakan |
|---|---|--|---------------|--|--|
| | Indeks Desa Membangun | Indeks | 0,6914 | Meningkatkan kemandirian desa melalui pembangunan desa terpadu dan pengembangan BUMDes | <ul style="list-style-type: none"> Memperkuat kapasitas aparatur desa dalam tata kelola pemerintahan desa yang baik, termasuk pengelolaan anggaran dan aset desa; Pembentukan dan penguatan tata kelola BUMDes dalam pengembangan potensi unggulan desa, dan mengembangkan kerjasama antar desa. |
| Sasaran 5.1.4: Meningkatnya keberdayaan perempuan dan anak | Indeks Pemberdayaan Gender (IDG) | Indeks | 73,67 | Meningkatkan kualitas hidup perempuan dan anak melalui percepatan pelaksanaan pengarusutamaan gender dan pemenuhan hak anak di berbagai bidang pembangunan | Peningkatan pemberdayaan perempuan; implementasi perencanaan dan penganggaran responsif gender dan anak, serta penguatan sistem perlindungan perempuan dan anak berbasis keluarga. |
| | Skor Kabupaten Layak Anak | Nilai | 740 | | |
| Misi 6: Mewujudkan Kualitas Pengelolaan Lingkungan Hidup yang Berkelanjutan | | | | | |
| 6.1 | Tujuan: Mewujudkan pengelolaan lingkungan hidup yang berkualitas dan berkelanjutan | Indeks Kualitas Lingkungan Hidup (IKLH) | Indeks | 55,01 | |
| Sasaran 6.1.1: Meningkatnya kualitas lingkungan hidup yang berkelanjutan | Indeks Kualitas Air | Indeks | 36,87 | Meningkatkan pengelolaan lingkungan hidup | Peningkatan ketaatan pelaku usaha terhadap ketentuan dokumen lingkungan dan pemantauan kualitas air, tanah dan udara secara berkala. |
| | Indeks Kualitas Udara | Indeks | 78,29 | | |
| | Indeks Kualitas Tutupan Lahan | Indeks | 43,08 | Meningkatkan pemenuhan ruang terbuka hijau | Pembangunan taman; pengelolaan hutan kota, taman kota dan ruang publik lainnya |
| Sasaran 6.1.2: Meningkatnya penanganan dan pengurangan sampah serta limbah dan bahan beracun berbahaya (B3) | Indeks Kinerja Pengelolaan Sampah (IKPS) | Indeks | 61,95 | Meningkatkan kinerja pengelolaan persampahan melalui | <ul style="list-style-type: none"> Peningkatan kesadaran dan peran serta masyarakat dalam mengelola sampah; optimalisasi kinerja TPA; pengurangan sampah dengan TPS 3R dan Bank Sampah; serta pengawasan dan pengendalian terhadap limbah dan bahan bercun berbahaya (B3); |



| Misi / Tujuan / Sasaran Pembangunan Daerah | Indikator | Satuan | Target 2023 | Strategi | Kebijakan |
|--|-------------------------------|--------|-------------|--|---|
| Sasaran 6.1.3: Meningkatnya kapasitas daerah dalam penanggulangan bencana | Indeks Ketahanan Daerah (IKD) | Indeks | 0,92 | Memperkuat kapasitas dalam upaya pencegahan dan kesiapsiagaan bencana, penanganan masa darurat bencana, dan penanganan pasca bencana | <ul style="list-style-type: none"> • Pemenuhan sarana dan prasarana persampahan hingga tingkat desa. • Penataan sistem dasar penanggulangan bencana serta peningkatan kualitas jalur evakuasi bencana, dan pelayanan informasi kebencanaan; • Pelayanan pencegahan dan kesiapsiagaan bencana; pelayanan penyelamatan dan evakuasi korban bencana; penanganan pasca bencana; peningkatan kerjasama dan pembinaan relawan. |



4.2. Prioritas dan Sasaran Pembangunan Daerah Tahun 2023

Arah prioritas pembangunan daerah Kabupaten Klaten pada Tahun 2023 fokus pada penyelenggaraan pemerintahan daerah yang dilaksanakan secara bertahap dalam mencapai sasaran jangka menengah daerah, yang tetap mempedomani prioritas pembangunan Provinsi Jawa Tengah dan Nasional. Prioritas pembangunan daerah tersebut berisi program-program unggulan Organisasi Perangkat Daerah yang paling berperan dalam pencapaian target sasaran pembangunan daerah pada tahun rencana. Dengan demikian, suatu program pembangunan daerah merupakan program atau sekumpulan program unggulan kepala daerah yang berhubungan dengan janji politik kepala daerah pada saat pilkada dan hasil perumusan teknokratis terkait. Tidak semua program prioritas yang ada dalam Perangkat Daerah dapat menjadi prioritas pembangunan daerah, menyangkut keterbatasan anggaran dan identifikasi masalah. Jika suatu prioritas pembangunan daerah telah berhasil dicapai, maka tidak lagi diprioritaskan dimasa berikutnya, walau tetap harus dijaga kesinambungannya. Jadi, suatu program prioritas bisa menjadi prioritas pembangunan daerah jika bisa menjadi daya ungkit yang bernilai strategik pada peningkatan kesejahteraan masyarakat dalam cakupan pembangunannya.

4.2.1. Arah Kebijakan Pembangunan Nasional Tahun 2023

Tahun 2023 merupakan tahun keempat dari Rencana Pembangunan Jangka Menengah Nasional (RPJMN) Tahun 2020-2024 dimana merupakan tahapan akhir dari Rencana Pembangunan Jangka Panjang Nasional (RPJPN) 2005-2025. Pemulihan ekonomi beberapa sector yang dilaksanakan pada tahun 2022 karena dampak Pandemi Covid-19, tahun 2023 diharapkan menjadi tahun dimana pertumbuhan ekonomi mulai bergerak dengan ditandai mulai lepas dari tekanan Covid-19 dan merupakan tahun kunci peningkatan pertumbuhan ekonomi. Tantangan Indonesia tidak saja pemulihan ekonomi nasional tetapi juga transformasi ekonomi dalam jangka menengah dan panjang yang harus dilakukan dari sekarang.

Perencanaan pembangunan nasional Tahun 2023 dalam rangka mendukung pencapaian sasaran utama pembangunan yang dituangkan dalam Rencana Kerja Pemerintah (RKP) Tahun 2023. Tema RKP Tahun 2023 adalah ***“Peningkatan Produktivitas untuk Transformasi Ekonomi yang Inklusif dan Berkelanjutan”*** dengan 7 Prioritas Nasional, yaitu:

1. Memperkuat Ketahanan Ekonomi untuk Pertumbuhan Berkualitas dan Berkeadilan;
2. Mengembangkan Wilayah untuk Mengurangi Kesenjangan dan Menjamin Pemerataan;
3. Meningkatkan Sumber Daya Manusia Berkualitas dan Berdaya Saing;



4. Revolusi Mental dan Pembangunan Kebudayaan;
5. Memperkuat Infrastruktur untuk Mendukung Pengembangan Ekonomi dan Pelayanan Dasar;
6. Membangun Lingkungan Hidup, Meningkatkan ketahanan Bencana, dan Perubahan Iklim;
7. Memperkuat Stabilitas Polhukhankam dan Transformasi Pelayanan Publik.

Arah kebijakan Nasional berfokus pada major Project Tahun 2023, yaitu:

1. Percepatan penghapusan kemiskinan ekstrim, sasaran yang ingin dicapai yaitu sistem jaminan sosial, modernisasi pertanian, dan pemerataan pembangunan.
2. Peningkatan kualitas SDM, mengarah kesehatan dan Pendidikan, sasaran yang ingin dicapai yaitu system Kesehatan, Pendidikan (sistem Pendidikan dan Pendidikan karakter);
3. Penanggulangan pengangguran disertai peningkatan *decent job*, sasaran yang dicapai adalah penyediaan lapangan usaha;
4. Mendorong pemulihan dunia usaha, sasaran yang ingin dicapai yaitu revitalisasi pariwisata, dan pengembangan UMKM;
5. Revitalisasi industri dan penguatan riset terapan, sasaran yang ingin dicapai yaitu industrialisasi, riset dan inovasi;
6. Pembangunan rendah karbon dan transisi energi (respon terhadap perubahan iklim), sasaran yang ingin dicapai yaitu ekonomi rendah karbon, dan transisi energi.
7. Percepatan pembangunan infrastruktur dasar antara lain: air bersih dan sanitasi, sasaran yang ingin dicapai yaitu penyediaan air bersih dan sanitasi, infrastruktur digital, dan infrastruktur konektivitas.
8. Pembangunan Ibu Kota Nusantara, sasaran yang ingin dicapai yaitu fasilitas dasar di IKN.

Arah kebijakan dan prioritas tersebut diatas ditetapkan target dalam rangka mencapai sasaran pembangunan nasional, yaitu:

1. Pertumbuhan ekonomi 5,3-5,8%
2. Penurunan Emisi Gas Rumah Kaca 27,02%
3. Tingkat Kemiskinan 7,6-6,9%;
4. Tingkat Pengangguran Terbuka 6,7-6,0%;
5. Rasio Gini 0,359-0,434;
6. Indeks Pembangunan Manusia 73,05-82,43;
7. Nilai Tukar Petani/ NTP 103-105;
8. Nilai Tukar Nelayan/ NTN 105-107.



Berkaitan dengan hal tersebut, Kabupaten Klaten termasuk menjadi salah satu sasaran lokasi pelaksanaan penanggulangan kemiskinan ekstrim dengan 5 prioritas kecamatan dan 5 desa di masing-masing kecamatan antara lain Kecamatan Jatinom (Desa Bengking, Beteng, Pandeyan, Temuireng, Tibayan), Wonosari (desa Boto, Ngreden, Sidowarno, Teloyo, Wadung Getas), Wedi (Desa Birit, Melikan, Pasung, Sukorejo, Tanjungan), Trucuk (Desa Gaden, Karangpakel, Puluhan, Sajen, Wonosari), dan Karangnongko (Desa Banyuaeng, Gumul, Jagalan, Kadilajo, Somokaton). Kebijakan pembangunan daerah tahun 2023 tetap memperhatikan keberlanjutan penanganan dan pemulihan dampak pandemi Covid-19 pada sector perekonomian, sosial dan kesehatan, serta dukungan terhadap kebijakan penanggulangan kemiskinan ekstrem (PKE) sebagai prioritas dalam penanggulangan kemiskinan.

4.2.2. Arah Kebijakan Pembangunan Provinsi Jawa Tengah Tahun 2023

Perencanaan pembangunan daerah Provinsi Jawa Tengah tahun 2023 merupakan tahun terakhir dari pelaksanaan RPJMD Provinsi Jawa Tengah Tahun 2018-2023 yang akan dituangkan dalam RKPD Provinsi Jawa Tengah Tahun 2023 diarahkan pada **“Perwujudan Masyarakat Jawa Tengah Yang Semakin Sejahtera dan Berdikari”**. Arah Kebijakan dan Prioritas Pembangunan Daerah Provinsi Jawa Tengah mendasarkan pada isu strategis pembangunan Jawa Tengah Tahun 2023 melalui prioritas daerah sebagai berikut:

1. Pemantapan pertumbuhan dan ketahanan ekonomi secara berkelanjutan dan semakin berdikari dengan memperhatikan keberlanjutan lingkungan hidup dan ketahanan bencana;
2. Pemantapan percepatan pengurangan kemiskinan dan pengangguran, yang juga diarahkan untuk mendukung kebijakan penanggulangan kemiskinan ekstrem (PKE);
3. Pemantapan kualitas hidup dan kapasitas sumber daya manusia menuju SDM berdaya saing;
4. Perwujudan tata kelola pemerintahan yang baik dan bersih, kondusivitas wilayah, serta pemantapan kapasitas dan ketahanan fiskal daerah;

Upaya-upaya untuk mencapai target sasaran makro pembangunan Provinsi Jawa Tengah Tahun 2023 yang merupakan Indikator Kinerja Utama (IKU) Pemerintah Provinsi Jawa Tengah, yaitu :

1. Persentase penurunan konflik SARA sebesar 15,00 persen;
2. Indeks Reformasi Birokrasi sebesar 80,00;
3. Angka Kemiskinan sebesar 9,51 – 9,29 persen;
4. Indeks Gini sebesar 0,34;
5. Tingkat Pengangguran Terbuka sebesar 5,63 – 4,80 persen;



6. Pertumbuhan Ekonomi antara 5,00 – 5,60 persen;
7. Inflasi pada angka $3,0 \pm 1$ persen;
8. PDRB per kapita sebesar 43,32 juta rupiah;
9. Indeks Williamson sebesar 0,56;
10. Nilai Tukar Petani 104,05;
11. Indeks Pembangunan Manusia sebesar 72,75;
12. Indeks Pembangunan Gender sebesar 92,21; dan
13. Indeks Kualitas Lingkungan Hidup sebesar 67,57.

Pengembangan wilayah Jawa Tengah diarahkan untuk mewujudkan ruang wilayah yang berdaya saing berbasis pertanian, industri, dan pariwisata dengan memperhatikan kelestarian alam dan pembangunan wilayah yang berkelanjutan melalui keterpaduan, integrasi dan sinergi lokasi rencana program/kegiatan dengan memperhatikan Rencana Tata Ruang Wilayah yang diarahkan poros pengembangan Selatan-Selatan yang membentang dari Barlingmascakeb – Purwomanggung - Subosukawonosraten dengan mempercepat pembangunan di Koridor Selatan, sehingga dapat mengurangi ketimpangan ekonomi wilayah.

Dengan memperhatikan kebijakan Pemerintah Pusat di daerah meliputi kebijakan program strategis nasional (PSN), amanat pembangunan global dan nasional, dan dinamika pembangunan nasional lainnya. Selain itu juga kebijakan pembangunan daerah tahun 2023 tetap memperhatikan keberlanjutan penanganan dan pemulihan dampak Pandemi Covid-19 pada sector perekonomian, sosial dan kesehatan, serta dukungan terhadap kebijakan penanggulangan kemiskinan ekstrem (PKE) sebagai prioritas dalam penanggulangan kemiskinan.

4.2.3. Arah Kebijakan dan Prioritas Pembangunan Daerah Kabupaten Klaten Tahun 2023

Kabupaten Klaten termasuk kabupaten yang melaksanakan Pilkada Tahun 2020, maka penyusunan RKPD Tahun 2022 berpedoman pada arah kebijakan dan sasaran pokok RPJPD Kabupaten Tahun 2005-2025, mempertimbangkan visi, misi dan Program Bupati dan Wakil Bupati terpilih, mengacu pada arah kebijakan pembangunan nasional dan provinsi serta memperhatikan capaian dan kendala pelaksanaan RPJMD periode sebelumnya. Hal ini dalam rangka menjaga kesinambungan penyelenggaraan pemerintahan dan pembangunan daerah.

Kebijakan pembangunan Kabupaten Klaten Tahun 2023 diarahkan untuk **“Peningkatan Pertumbuhan Ekonomi melalui Penguatan Sumber Daya Manusia dan Sarana Prasarana Wilayah yang Berkelanjutan”**. Penekanan “Pertumbuhan Ekonomi” mengandung makna bahwa kemampuan daerah dalam mengembalikan dan memulihkan pertumbuhan ekonomi daerah akibat Pandemi



Covid-19 selama dua tahun terakhir. Pertumbuhan ekonomi di tahun 2023 diarahkan melalui penguatan sumber daya manusia dan sarana prasarana wilayah di semua sector. Sedangkan makna “Penguatan Sumber Daya Manusia dan Sarana Prasarana Wilayah” diarahkan untuk pengembangan/optimalisasi sektor/produk unggulan daerah yang mampu mendorong pertumbuhan perekonomian daerah. Dalam penjabarannya, dirumuskan 6 (enam) prioritas pembangunan daerah, yaitu:

1. Penguatan Pertumbuhan Ekonomi Berbasis Potensi Lokal

Prioritas ini ditetapkan dalam rangka meningkatkan pengelolaan potensi daerah agar berdaya saing. Kebijakan pada prioritas ini difokuskan pada peningkatan nilai tambah dan daya saing komoditas pangan, pengembangan daya Tarik wisata dan ekonomi kreatif, serta peningkatan dan pengembangan produk asli Kabupaten Klaten. Hal ini untuk meningkatkan daya tarik Kabupaten Klaten sebagai daerah tujuan Investasi Daerah. Prioritas ini selaras dengan prioritas dari Provinsi Jawa Tengah dan prioritas Nasional yakni Ekonomi.

Bentuk implementasi kebijakan ini dilakukan melalui program unggulan: Klaten Mapan, Klaten Keren, Klaten Laris dan Klaten Santer.

- a. **Klaten Mapan**, Mapan singkatan dari Mandiri Pangan. Mandiri Pangan yang dimaksud adalah Kabupaten Klaten mampu memenuhi kebutuhan bahan pangan pokok utama (Padi dan Jagung) masyarakat secara mandiri dan menjadi penyangga kebutuhan pangan Provinsi Jawa Tengah dan Nasional. Mandiri Pangan juga dapat diartikan pada peningkatan nilai tambah dan daya saing komoditas pangan.

Klaten Mapan dengan fokus sebagai berikut:

- 1) Pengembangan dan branding padi Rojolele varietas Srinar dan Srinuk; pengembangan ternak unggul berbasis potensi lokal; peningkatan dan pengembangan produk unggulan perkebunan;
- 2) Pengembangan pertanian organik; intensifikasi pengolahan; pembangunan pertanian berbasis kawasan dan teknologi; intensifikasi usaha tani; penggunaan benih bermutu dan bersertifikat; pengawasan penyaluran pupuk bersubsidi; pemanfaatan teknologi mekanisasi pertanian; pencegahan, pengendalian, dan penanganan pasca panen serta promosi pemasaran;
- 3) Pengembangan infrastruktur pertanian;
- 4) Pemantauan Organisme Pengganggu Tanaman (OPT);
- 5) Peningkatan kompetensi sumberdaya manusia pertanian, revitalisasi penyuluhan pertanian dan penguatan kelompok tani,
- 6) Peningkatan dan pengembangan Lumbung Pangan; dan penguatan kelembagaan pangan;



- 7) Pemberdayaan usaha nelayan tangkap dan pembudidaya ikan skala kecil; peningkatan fasilitasi usaha; pengembangan produk olahan ikan; dan meningkatkan konsumsi ikan dikalangan masyarakat
- 8) Penyediaan dan pendistribusian benih unggul; restocking di perairan umum; penguatan teknologi pemasaran produksi perikanan
- 9) Kemudahan perijinan dengan optimalisasi teknologi informasi dan mall pelayanan publik; dan penyediaan basis data informasi investasi.
- 10) Peningkatkan iklim investasi dan promosi investasi berkelanjutan sesuai potensi dan peluang investasi; peningkatan kapasitas SDM; pengembangan pola kemitraan dan kerjasama investasi.

- b. **Klaten Keren**, Keren berarti Kabupaten Klaten memiliki berbagai daya Tarik wisata dan ekonomi kreatif yang dapat dimanfaatkan dalam rangka meningkatkan jumlah dan lama kunjungan wisatawan dan membelanjakan uangnya di Klaten, sehingga mampu meningkatkan pendapatan masyarakat Katen.

Klaten Keren dengan fokus sebagai berikut:

- 1) Pengembangan Kawasan Pariwisata, desa wisata dan destinasi wisata berbasis potensi lokal yang terintegrasi dengan program nasional dalam menciptakan Klaten sebagai salah satu daerah tujuan wisata (single destination tourism) dan peningkatan kemitraan antar pelaku industri pariwisata.
- 2) Penerapan CHSE (*Cleanliness* (Kebersihan), *Health* (Kesehatan), *Safety* (Keamanan), dan *Environment* (Ramah lingkungan)); penyelenggaraan event budaya dan MICE; promosi digital dan partisipasi dalam pemasaran pariwisata tingkat nasional dan internasional.
- 3) Pengembangan ekonomi kreatif berbasis potensi unggulan didukung basis data ekonomi kreatif yang terintegrasi.

- c. **Klaten Laris**, Laris berarti sebuah ajakan untuk membeli dan mencintai produk asli Kabupaten Klaten diharapkan adanya peningkatan pendapatan masyarakat.

Klaten Laris dengan fokus sebagai berikut:

- 1) Penguatan sentra industri dan 11 klaster industri; fasilitasi pemberdayaan IKM, mengintensifkan pembinaan teknologi produksi, perijinan usaha dan akses pemasaran produk melalui e-commerce untuk menunjang *Smart City*; fasilitasi sertifikasi pekerja industri, serta pengembangan pola kemitraan industri kecil dengan industri menengah dan besar;



- 2) Membranding produk unggulan dan penguatan gerakan “Aku Cinta Produk Klaten” dan pengembangan basis data koperasi dan UKM
- 3) Peningkatan kapasitas sumber daya manusia; penguatan kelembagaan koperasi dan UKM; pemberdayaan Klaster UKM berbasis teknologi informasi; fasilitasi akses permodalan dengan program subsidi bunga; dan serta peningkatan daya saing UKM dan koperasi.

d. **Klaten Santer**, Santer singkatan dari Sahabat Investor, dimana **Kabupaten Klaten** merupakan wilayah strategis yang berada diantara Kota Yogyakarta dan Kota Surakarta, yang memiliki keunggulan kepariwisataan, pertanian dan zona Industri, serta memiliki konektivitas yang terintergrasi dan Kabupaten Klaten merupakan Kawasan Strategis Prioritas Nasional (KSPN). Klaten Santer dengan fokus sebagai berikut:

- 1) Pengembangan kemitraan pemasaran produk unggulan daerah; mengembangkan promosi dan pameran; meningkatkan pengawasan harga bahan kebutuhan pokok masyarakat; pengendalian ijin pasar modern dan perlindungan konsumen;
- 2) Peningkatan kualitas pasar tradisional;
- 3) Penambahan display khas produk klaten; Pemutakhiran basis data Industri Kecil Menengah; dan pengembangan kawasan peruntukan industri yang selaras dengan tata ruang.

2. Pengurangan Tingkat Kemiskinan dan Pengangguran

Prioritas ini selaras dengan prioritas dari Provinsi Jawa Tengah dan prioritas Nasional yakni kemiskinan dan pengangguran.

Persoalan kemiskinan merupakan permasalahan utama yang harus dipecahkan secara sinergis dan sistematis harus dilakukan agar seluruh warganegara mampu menikmati kehidupan yang bermartabat. Berdasarkan data verval BPS menunjukkan kenaikan persentase rumah tangga miskin dan peningkatan rumah tangga miskin serta Isu strategis lain terkait penanggulangan kemiskinan adalah mandatori kebijakan pemerintah pusat untuk mencapai tingkat kemiskinan ekstrem nol (zero) persen pada tahun 2024. Oleh karena itu, penanggulangan kemiskinan sebagai salah satu prioritas pembangunan. Kebijakan pada prioritas ini difokuskan pada sinergitas dan harmonisasi penanganan kemiskinan berbagai sektor dan berbagai unsur pemangku kepentingan. Perluasan lapangan pekerjaan diprioritaskan pada peningkatan kualitas SDM tenaga kerja. Bentuk implementasi kebijakan ini dilakukan melalui program unggulan: Klaten Subur, Klaten Cetar, dan Klaten Tangkis.



- a. **Klaten Subur**, Subur singkatan dari Subsidi Bunga Ringan, berarti memberikan kemudahan akses permodalan usaha bagi UMKM dengan cara memberikan subsidi bunga Kredit Usaha Rakyat (KUR) sebesar 80% dari bunga bank yang ditunjuk oleh Pemerintah Kabupaten Klaten.

Klaten Subur dengan fokus sebagai berikut:

- 1) Memperkuat kapasitas aparatur desa dalam tata kelola pemerintahan desa yang baik, termasuk pengelolaan anggaran dan aset desa;
- 2) Pembentukan dan penguatan tata kelola BUMDes dalam pengembangan potensi unggulan desa, dan mengembangkan kerjasama antar desa.
- 3) Pemberian kemudahan akses permodalan usaha bagi UMKM.

- b. **Klaten Cetar**, Cetar singkatan dari Cerdas dan Trampil, berarti meningkatkan kapasitas tenaga kerja di Kabupaten Klaten dari sisi *soft skill* dan *hard skill* dan memiliki kompetensi yang sesuai dengan potensi pasar kerja, serta mampu menciptakan lapangan kerja/beriwirausaha.

Klaten Cetar dengan fokus sebagai berikut:

- 1) Peningkatan jenis pelatihan berdasarkan klaster kompetensi dunia usaha dan industri melalui Balai Latihan Kerja; Peningkatan peran lembaga pelatihan kerja swasta dan Balai Latihan Kerja Komunitas; pelatihan wirausaha; perluasan kesempatan kerja melalui kegiatan padat karya; tenaga kerja mandiri (TKM); terapan teknologi tepat guna (TTG); tenaga kerja sukarela (TKS);
- 2) Peningkatan penempatan tenaga kerja melalui Job fair dan Bursa Kerja online; fasilitasi hubungan industrial ketenagakerjaan dan industri; peningkatan pelayanan dalam rangka penempatan dan perlindungan tenaga kerja luar negeri, serta kepesertaan Jaminan Sosial Tenaga Kerja;

- c. **Klaten Tangkis**, Tangkis singkatan dari Tangani Kemiskinan oleh seluruh perangkat daerah, didukung peran serta dunia usaha dan masyarakat. Penanganan kemiskinan dilaksanakan melalui program-program yang mengarah pada peningkatan akses pekerjaan yang layak, peningkatan pendapatan, dan pengurangan beban pengeluaran, dan perlindungan sosial penduduk miskin.

Klaten Tangkis dengan fokus sebagai berikut:

- 1) Peningkatan rehabilitasi sosial dalam rangka pemenuhan kebutuhan dasar; penguatan terhadap fungsi rumah singgah serta pemberdayaan potensi dan sumber kesejahteraan sosial.



- 2) Penyempurnaan sistem perlindungan sosial termasuk didalamnya optimalisasi, verifikasi dan validasi Data Terpadu Kesejahteraan Sosial (DTKS);
- 3) Pemenuhan hak-hak penyandang disabilitas secara terpadu dan lintas sektor.

3. Peningkatan Kualitas Sumber Daya Manusia

Prioritas ini selaras dengan prioritas dari Provinsi Jawa Tengah dan prioritas nasional yakni Sumber Daya Manusia. Kebijakan pada prioritas ini difokuskan pada peningkatan nilai-nilai sosial dan budaya, kualitas kesehatan, dan kualitas pendidikan. Peningkatan nilai-nilai sosial dan budaya difokuskan pada peningkatan kerukunan masyarakat. Peningkatan kualitas kesehatan difokuskan pada peningkatan pelayanan kesehatan bagi masyarakat yang melibatkan lintas program dan sektoral. Peningkatan kualitas pendidikan difokuskan pada peningkatan kualitas pendidikan masyarakat Kabupaten Klaten. Peningkatan Kualitas Sumber Daya Manusia dilakukan dengan mengintegrasikan perspektif gender ke dalam pembangunan. Kesetaraan gender dapat dicapai dengan mengurangi kesenjangan antara laki-laki dan perempuan dalam mengakses dan mengontrol sumber daya, berpartisipasi di seluruh proses pembangunan dan pengambilan keputusan, serta memperoleh manfaat dari pembangunan. Bentuk implementasi kebijakan ini dilakukan program unggulan: Klaten Toleran, Klaten Waras, dan Klaten Tuntas.

- a. **Klaten Toleran**, Toleran berarti kerukunan masyarakat di Kabupaten Klaten terus terjaga salah satunya melalui peningkatan semangat “Gotong Royong” masyarakat dalam proses pembangunan, peningkatan nilai-nilai keagamaan, pengembangan kebudayaan, pembentukan FKUB (Forum Kerukunan Antar Umat Beragama) dan FKDM (Forum Kewaspadaan Dini Masyarakat) hingga tingkat Desa/Kelurahan.

Klaten Toleran dengan fokus sebagai berikut:

- 1) Peningkatan sinergitas pencegahan dan pengendalian konflik sosial; penguatan sistem peringatan dini di lingkungan masyarakat
- 2) Pembinaan revolusi mental berlandaskan ideologi Pancasila
- 3) Pengkoordinasian penyusunan Perkada sebagai tindak lanjut Perda yang mengandung sanksi; optimalisasi pelaksanaan patroli; meningkatkan kuantitas anggota Satpol PP, dan Pemberdayaan petugas linmas;
- 4) Meningkatkan kuantitas dan kompetensi anggota Damkar;
- 5) Meningkatkan sarana prasarana pemadam kebakaran.



- b. **Klaten Waras**, Waras berarti memberikan pelayanan kesehatan bagi **masyarakat** Kabupaten Klaten yang melibatkan lintas program dan lintas sektor dalam rangka peningkatan kesehatan ibu dan anak, pengembangan pelayanan kesehatan, pemberantasan penyakit menular, dan peningkatan lingkungan kesehatan masyarakat, seperti Program Waskita (Klaten Wajib Awasi Bersama Untuk Kesehatan Ibu Bayi dan Balita) dan Program Seruling Bambu (Serbu dan Buru Stunting, Bekali Anak Menjadi Bibit Unggul), dan lain-lain.

Klaten Waras dengan fokus sebagai berikut:

- 1) Pengendalian Covid-19 melalui pelaksanaan vaksin, penerapan protokol kesehatan, dan gerakan masyarakat hidup bersih dan sehat
- 2) Peningkatan pelayanan kesehatan ibu, bayi dan balita; optimalisasi penanganan penyakit, peningkatan edukasi terkait permasalahan kesehatan; peningkatan kualitas Sumber Daya Manusia dan sarana dan prasarana kesehatan; peningkatan pengelolaan data dan sistem informasi kesehatan,
- 3) Penyediaan pangan yang merata diseluruh wilayah, terjangkau dan terjamin keamanannya serta didukung penyediaan cadangan pangan pemerintah daerah berbasis sumber daya lokal.
- 4) Penyediaan sarana dan prasarana olahraga; meningkatkan pembinaan olahraga; meningkatkan kapasitas dan sertifikasi pelatih olahraga, serta meningkatkan kapasitas pemuda pelopor dan wirausaha muda.
- 5) Peningkatan menggunakan metode kontrasepsi jangka panjang dan pengembangan Kampung KB untuk meningkatkan Partisipasi Kelompok Kegiatan (BKB, BKR, BKL, UPPKS, PIK-R).
- 6) Peningkatan pemberdayaan perempuan; implementasi perencanaan dan penganggaran responsif gender dan anak, serta penguatan sistem perlindungan perempuan dan anak berbasis keluarga.

- c. **Klaten Tuntas**, Tuntas singkatan dari turunkan anak tidak sekolah. Penanganan anak tidak sekolah merupakan wujud pemenuhan Standar Pelayanan Minimal (SPM) Bidang Pendidikan, yaitu bahwa semua warga negara berhak mendapatkan pendidikan.

Klaten Tuntas dengan fokus sebagai berikut:

- 1) Penyediaan Sarana dan prasarana PAUD;
- 2) Pemberian insentif berupa beasiswa kepada masyarakat yang kurang mampu;
- 3) Meningkatkan fasilitas pendidikan kesetaraan;
- 4) Pembangunan taman budaya dan museum daerah;



- 5) Perlindungan, pengembangan dan pemanfaatan 10 objek pemajuan kebudayaan dan cagar budaya

4. Percepatan Peningkatan Kualitas Sarana dan Prasarana Wilayah;

Kebijakan pada prioritas ini difokuskan pada pemerataan kualitas dan kuantitas infrastruktur ditetapkan dalam rangka peningkatan aksesibilitas pusat-pusat pengembangan perekonomian wilayah dan penyediaan sarana prasarana dasar yang memadai bagi masyarakat. Pemerataan kualitas dan kuantitas infrastruktur diprioritaskan pada peningkatan kualitas jalan, drainase perkotaan, irigasi, dan bangunan gedung, serta kualitas perumahan dan kawasan permukiman. Bentuk implementasi kebijakan ini dilakukan program unggulan: Klaten Mantap.

Klaten Mantap, Mantap berarti Kabupaten Klaten dengan kualitas infrastruktur (jalan, drainase perkotaan, irigasi, dan bangunan gedung), kualitas perumahan dan kawasan permukiman, serta konektivitas wilayah dalam kondisi mantap.

Klaten Mantap dengan fokus sebagai berikut:

- a. Peningkatan pembangunan dan rehabilitasi jalan, jembatan serta sistem drainase termasuk dukungan dalam pengendalian banjir khususnya Sungai Dengkeng, Sungai Bengawan Solo
- b. Peningkatan pembangunan dan rehabilitasi dan revitalisasi sarana dan prasaran sumberdaya air irigasi sumberdaya air secara merata termasuk di Rowojombor untuk menunjang irigasi pertanian, air minum, dan aktivitas pembidayaan perikanan
- c. Peningkatan Pembangunan gedung pemerintah daerah
- d. Pengembangan dan peningkatan layanan Sistem Penyediaan Air Minum (SPAM) perpipaan dan non perpipaan.
- e. Penerapan Sanitasi Total Berbasis Masyarakat (STBM) dengan mendorong penciptaan lingkungan yang kondusif, peningkatan kebutuhan sanitasi, dan peningkatan penyediaan akses sanitasi.
- f. Pencegahan tumbuh dan berkembangnya permukiman kumuh dan peningkatan kualitas kawasan permukiman kumuh melalui pemugaran (rehabilitasi), peremajaan (revitalisasi) dan permukiman kembali (relokasi).
- g. Penyusunan rencana tata ruang
- h. Pengendalian perijinan pemanfaatan ruang sesuai dengan rencana struktur ruang dan pola ruang serta rencana detail tata ruang.
- i. Peningkatan perencanaan jaringan lalu lintas angkutan jalan; perencanaan dan penataan jaringan trayek;



- j. Pengelolaan terminal tipe C; penyediaan fasilitas perlengkapan dan keselamatan jalan; penyediaan angkutan orang dan barang; penataan parkir, dan mendorong kepemilikan KIR kendaraan bermotor.

5. Peningkatan Kualitas Pengelolaan Lingkungan Hidup

Prioritas ini difokuskan pada peningkatan perwujudan pengelolaan lingkungan hidup dan sumber daya alam yang berkualitas secara berkelanjutan, serta peningkatan kesiapsiagaan bencana masyarakat Kabupaten Klaten. Mewujudkan pengelolaan lingkungan hidup dan sumber daya alam yang berkualitas secara berkelanjutan diprioritaskan pada pengelolaan persampahan dan penyediaan Ruang Terbuka Hijau. Peningkatan kesiapsiagaan bencana masyarakat Kabupaten Klaten diprioritaskan pada peningkatan kapasitas masyarakat Kabupaten Klaten dalam menghadapi bencana. Bentuk implementasi kebijakan ini dilakukan program unggulan: Program Klaten Tangguh dan Klaten Lestari.

- a. **Klaten Tangguh**, Tangguh berarti masyarakat Kabupaten Klaten mampu beradaptasi dan menghadapi ancaman bencana, serta mampu memulihkan diri dari dampak bencana yang dialami.

Klaten Tangguh dengan fokus sebagai berikut:

- 1) Penataan sistem dasar penanggulangan bencana serta peningkatan kualitas jalur evakuasi bencana, dan pelayanan informasi kebencanaan;
- 2) Pelayanan pencegahan dan kesiapsiagaan bencana; pelayanan penyelamatan dan evakuasi korban bencana; penanganan pasca bencana; peningkatan kerjasama dan pembinaan relawan.

- b. **Klaten Lestari**, Lestari berarti mewujudkan lingkungan hidup yang berkualitas secara berkelanjutan dan memiliki sistem pengelolaan sampah yang terpadu didukung peran serta masyarakat, serta penyediaan pembangunan Ruang Terbuka Hijau (RTH) sampai ke tingkat Desa/Kelurahan.

Klaten Lestari dengan fokus sebagai berikut:

- 1) Peningkatan ketaatan pelaku usaha terhadap ketentuan dokumen lingkungan dan pemantauan kualitas air, tanah dan udara secara berkala.
- 2) Pembangunan taman; pengelolaan hutan kota, taman kota dan ruang publik lainnya.
- 3) Peningkatan kesadaran dan peran serta masyarakat dalam mengelola sampah; optimalisasi kinerja TPA; pengurangan sampah dengan TPS 3R



dan Bank Sampah; serta pengawasan dan pengendalian terhadap limbah dan bahan bercun berbahaya (B3)

- 4) Pemenuhan sarana dan prasarana persampahan hingga tingkat desa.

6. Peningkatan kualitas pelayanan publik dan reformasi birokrasi

Prioritas ini difokuskan pada peningkatan kualitas pelayanan publik dalam rangka mewujudkan penyelenggaraan pemerintahan yang berkualitas dalam memberikan pelayanan kepada masyarakat. Peningkatan kualitas pelayanan publik difokuskan pada peningkatan inovasi pelayanan publik secara profesional, transparan dan akuntabel berorientasi pada *good and clean governance*. Bentuk implementasi kebijakan ini dilakukan program unggulan: Klaten Cerdas dan Klaten Cekatan.

- a. **Klaten Cerdas**, Cerdas adalah Klaten *Smart City*, merupakan Kota yang memanfaatkan berbagai sumberdaya secara efektif dan efisien untuk menyelesaikan berbagai persoalan Kota yang dapat meningkatkan kualitas hidup warganya. Klaten *Smart City* mencakup *Smart Governance*, *Smart Economy*, *Smart Society*, *Smart Branding*, *Smart Living* dan *Smart Environment*, salah satu upayanya dalam mendorong Klaten Cerdas dengan mengupayakan internet masuk desa.

Klaten Cerdas dengan fokus sebagai berikut:

- 1) Penguatan perangkat daerah terkait sistem perencanaan pembangunan; monitoring dan pengendalian pelaksanaan tugas; perbaikan sistem pengendalian intern pemerintah; pencegahan tindak pidana korupsi; pengawasan pelaksanaan program reformasi birokrasi; penjaminan mutu layanan; penerapan SOP; diklat aparatur; analisis kebijakan dan pemecahan masalah tugas; manajemen sumberdaya peralatan dan perlengkapan kerja yang terukur; manajemen resiko pelaksanaan tugas aparatur; pengukuran kinerja daerah; pengembangan inovasi layanan, dan budaya organisasi.
- 2) Menyusun kajian potensi pajak dan retribusi daerah; dan perbaikan regulasi pajak dan retribusi daerah;
- 3) Peningkatan kapasitas kelembagaan pengelola PAD; pemanfaatan teknologi informasi dalam penarikan pajak dan retribusi daerah; penertiban ijin usaha.
- 4) Pengamanan administrasi (dan pengamanan fisik Barang Milik Daerah serta perbaikan tata kelola Barang Milik Daerah.
- 5) Penerapan Sistem Pengendalian Intern Pemerintah; pengembangan zona integritas, dan peningkatan tindak lanjut rekomendasi hasil pemeriksaan BPK.



- 6) Perbaiki mekanisme dan harmonisasi dalam perumusan kebijakan, dan penguatan kapasitas aparaturnya perencana perangkat daerah.

b. **Klaten Cekatan**

Cekatan singkatan dari Cepat, Kreatif, Akuntabel dan Transparan, merupakan program unggulan untuk mewujudkan pelayanan publik yang cepat sesuai standar, kreatif (inovatif), transparan dan akuntabel sesuai dengan **prinsip** *good governance*, seperti Mall Pelayanan Publik (MPP), Sipon Keduten, Matur Dokter, Titip Bandaku, dan lain-lain. Peningkatan pelayanan publik didorong agar berkualitas melalui digitalisasi pelayanan.

Klaten Cerdas dengan fokus sebagai berikut:

- 1) Peningkatan kualitas penelitian dan pengembangan;
- 2) Pengembangan jaringan, sarana prasarana, dan aplikasi teknologi penunjang *smart city*;
- 3) Peningkatan pelayanan administrasi pemerintahan berbasis elektronik;
- 4) Pelayanan persandian dalam pengamanan informasi;
- 5) Peningkatan penyediaan data dan informasi single data Kabupaten Klaten;
- 6) Perbaiki perencanaan kebutuhan, pengembangan karier, promosi dan mutasi, manajemen kinerja, sistem informasi kepegawaian;
- 7) Penerimaan ASN sesuai dengan kebutuhan, dan peningkatan kompetensi ASN dengan pendidikan dan pelatihan.
- 8) Peningkatan forum *Corporate Social Responsibility* (CSR).
- 9) Optimalisasi penyelenggaraan pelayanan publik di perangkat daerah
- 10) Pelayanan dokumen administrasi dan kependudukan dengan jemput bola; pelayanan keliling ke desa dan kelurahan; pelayanan bagi masyarakat difabel dan penduduk rentan administrasi kependudukan, serta peningkatan pemanfaatan data kependudukan.
- 11) Penambahan dan peningkatkan kualitas SDM Pustakawan; Pengembangan bahan bacaan dan perbaikan sarana prasarana perpustakaan;
- 12) Pengembangan layanan buku digital
- 13) Penambahan dan Peningkatan kualitas SDM Arsiparis, dan peningkatan sarana dan prasarana Kearsipan.
- 14) Penyediaan layanan dan pelaksanaan kewenangan yang dilimpahkan kepada kecamatan.
- 15) Penyediaan layanan sekretariat DPRD kepada DPRD yang berkualitas
- 16) Peningkatan penyediaan data dan informasi single data Kabupaten Klaten;



- 17) Perbaikan perencanaan kebutuhan, pengembangan karier, promosi dan mutasi, manajemen kinerja, sistem informasi kepegawaian.
- 18) Penerimaan ASN sesuai dengan kebutuhan, dan peningkatan kompetensi ASN dengan pendidikan dan pelatihan;
- 19) Peningkatan forum Corporate Social Responsibility (CSR);
- 20) Optimalisasi penyelenggaraan pelayanan publik di perangkat daerah;
- 21) Pelayanan dokumen administrasi dan kependudukan dengan jemput bola; pelayanan keliling ke desa dan kelurahan; pelayanan bagi masyarakat difabel dan penduduk rentan administrasi kependudukan, serta peningkatan pemanfaatan data kependudukan;
- 22) Penambahan dan peningkatkan kualitas SDM Pustakawan; Pengembangan bahan bacaan dan perbaikan sarana prasarana perpustakaan;
- 23) Pengembangan layanan buku digital;
- 24) Penambahan dan Peningkatan kualitas SDM Arsiparis, dan peningkatan sarana dan prasarana Kearsipan;
- 25) Penyediaan layanan dan pelaksanaan kewenangan yang dilimpahkan kepada kecamatan;
- 26) Penyediaan layanan sekretariat DPRD kepada DPRD yang berkualitas.

Perumusan prioritas tersebut diharapkan mampu mendukung pencapaian tujuan dan sasaran pembangunan daerah tahun 2023, dan juga menjawab isu strategis permasalahan daerah, serta proyeksi dan target pencapaian indikator sasaran makro pembangunan daerah Kabupaten Klaten Tahun 2022 dan 2023 sebagaimana tabel di bawah.

Tabel 4.2.
Sasaran Makro Daerah Kabupaten Klaten Tahun 2023

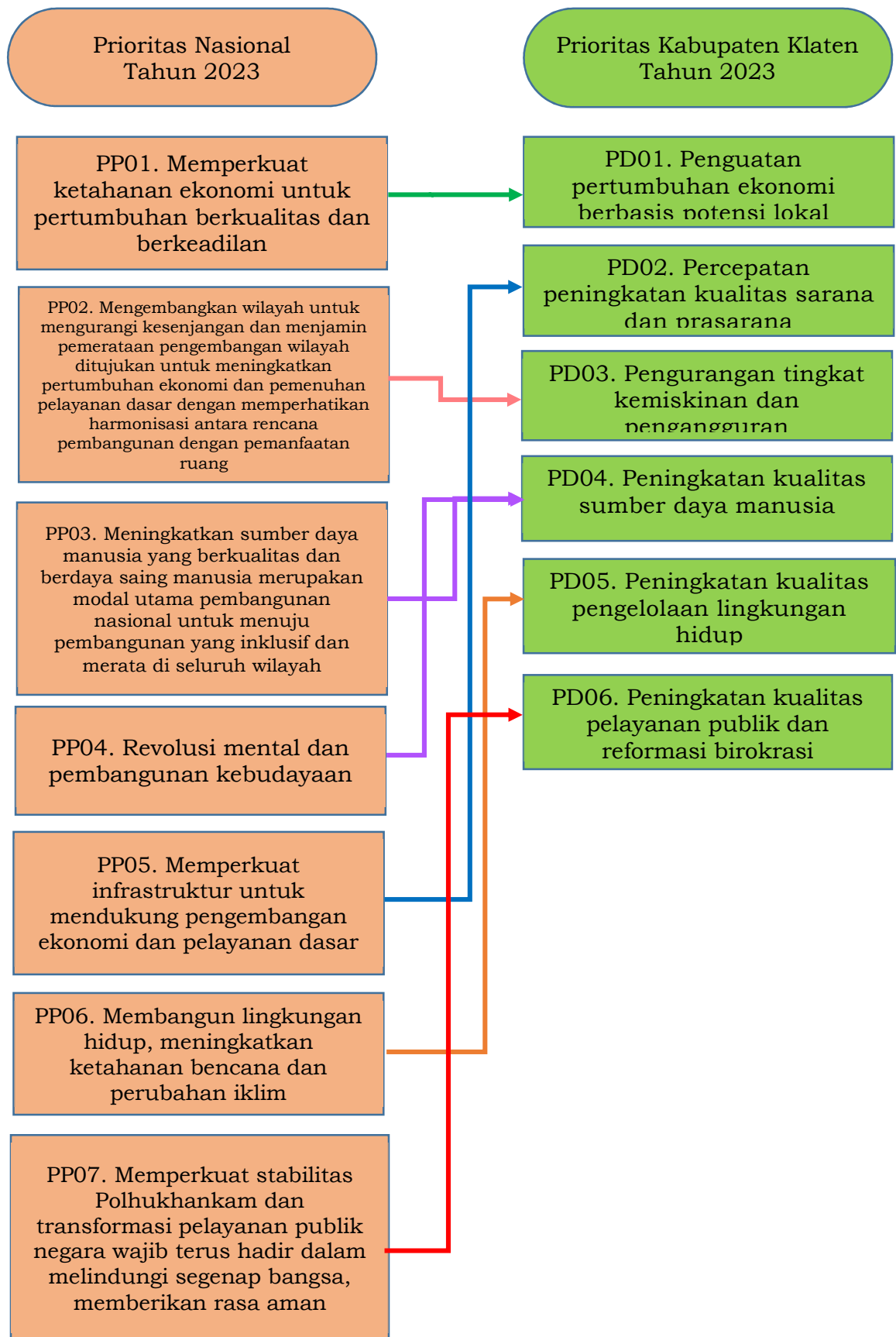
| No | Sasaran Makro | Proyeksi Tahun 2022 | Target Tahun 2023 |
|----|---------------------|---------------------|-------------------|
| 1. | Pertumbuhan Ekonomi | 0,53% -1,53% | 3,51% – 4,51% |
| 2. | Tingkat Kemiskinan | 12,28% -12,78% | 12,89% |
| 3. | Laju Inflasi | (2,5±1)% | (3±1)% |
| 4. | IPM | 76,04% | 76,88% |
| 5. | TPT | 5,31%±6,00% | 5,00% |
| 6. | PDRB Per Kapita | Rp. 34.944.390,- | Rp. 37.712.209,- |
| 7. | IPG | 96,14 Indeks | 96,75 Indeks |



Sumber: Hasil Analisis, 2022

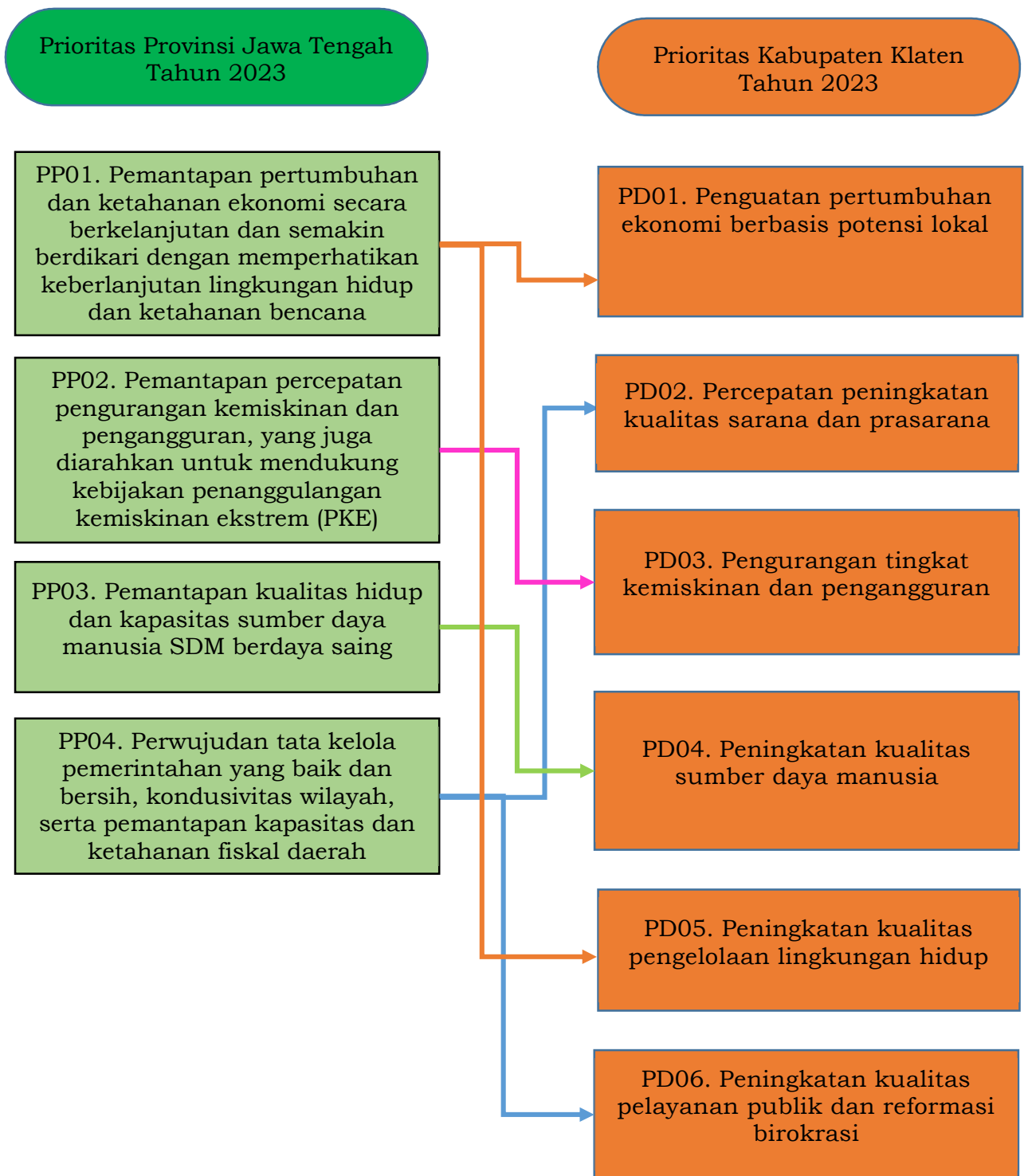
Gambar 4.1. Konsistensi Antara Prioritas Dearah Dengan Isu Strategis RKPD Kabupaten Klaten Tahun 2023

Prioritas dan fokus pembangunan Daerah Kabupaten Klaten Tahun 2023 dilakukan sebagai upaya untuk memberikan dukungan terhadap pembangunan Provinsi Jawa Tengah dan pembangunan Nasional Tahun 2023.



Sumber: Hasil Analisis, 2022

Gambar 4.2. Keterkaitan Prioritas Kabupaten Klaten dengan Prioritas Nasional Tahun 2023



Sumber: Hasil Analisis, 2022

Gambar 4.3. Keterkaitan Prioritas Kabupaten Klaten dengan Prioritas Provinsi Jawa Tengah Tahun 2023

Adapun matrik Keselarasan prioritas pembangunan antar penyelenggaran pemerintah disajikan pada Tabel 4.3.



Tabel 4.3.
Keselarasan Prioritas Pembangunan Daerah Kabupaten Klaten
Provinsi Jawa Tengah dan Nasional

| No | Prioritas Nasional | No | Prioritas Provinsi | No | Prioritas Kabupaten |
|------|--|------|--|------|---|
| PN01 | Memperkuat Ketahanan Ekonomi untuk Pertumbuhan Berkualitas dan Berkeadilan | PP01 | Pemantapan pertumbuhan dan ketahanan ekonomi secara keberlanjutan dan semakin berdikari dengan memperhatikan keberlanjutan lingkungan hidup dan ketahanan bencana; | PD01 | Penguatan Pertumbuhan Ekonomi Berbasis Potensi Lokal |
| PN02 | Mengembangkan Wilayah untuk Mengurangi Kesenjangan dan Menjamin Pemerataan Pengembangan Wilayah ditujukan untuk meningkatkan pertumbuhan ekonomi dan pemenuhan pelayanan dasar dengan memperhatikan harmonisasi antara rencana pembangunan dengan pemanfaatan ruang. | PP02 | Pemantapan percepatan pengurangan kemiskinan dan pengangguran, yang juga diarahkan untuk mendukung kebijakan penanggulangan kemiskinan ekstrem (PKE); | PD03 | Pengurangan Tingkat Kemiskinan dan Pengangguran |
| PN03 | Meningkatkan Sumber Daya Manusia yang Berkualitas dan Berdaya Saing Manusia merupakan modal utama pembangunan nasional untuk menuju pembangunan yang inklusif dan merata di seluruh wilayah. | PP03 | Pemantapan kualitas hidup dan kapasitas sumber daya manusia SDM berdaya saing; | PD04 | Peningkatan Kualitas Sumber Daya Manusia |
| PN04 | Revolusi Mental dan Pembangunan Kebudayaan | PP04 | Perwujudan tata kelola pemerintahan yang baik dan bersih, kondusivitas wilayah, serta pemantapan kapasitas dan ketahanan fiskal daerah. | PD02 | Percepatan Peningkatan Kualitas Sarana dan Prasarana Wilayah; |
| PN05 | Memperkuat Infrastruktur untuk Mendukung Pengembangan Ekonomi dan Pelayanan Dasar | | | PD05 | Peningkatan Kualitas Pengelolaan Lingkungan Hidup; |
| PN06 | Membangun Lingkungan Hidup, Meningkatkan Ketahanan Bencana dan Perubahan Iklim | | | PD06 | Peningkatan kualitas pelayanan publik dan reformasi birokrasi |
| PN07 | Memperkuat Stabilitas Polhukhankam dan Transformasi | | | PD01 | Penguatan Pertumbuhan Ekonomi |



| No | Prioritas Nasional | No | Prioritas Provinsi | No | Prioritas Kabupaten |
|----|---|----|--------------------|----|------------------------|
| | Pelayanan Publik Negara wajib terus hadir dalam melindungi segenap bangsa, memberikan rasa aman | | | | Berbasis Potensi Lokal |

Dari tabel di atas dapat dilihat bahwa sinkronisasi prioritas pembangunan Tahun 2023 antara Kabupaten Klaten terhadap Provinsi Jawa Tengah dan Nasional sudah menunjukkan adanya konsistensi prioritas pembangunan tahunan yang ditetapkan dalam menyelesaikan isu-isu strategis yang ada.

4.3. Telaah Pokok-Pokok Pikiran DPRD Untuk RKPD Tahun 2023

Pokok-Pokok Pikiran DPRD adalah dokumen telaah tahunan yang memuat isu-isu strategis dan permasalahan, serta analisa pencapaian pembangunan daerah, pencapaian tujuan dan sasaran daerah sebagaimana tertuang dalam rencana pembangunan jangka menengah daerah. Pokok-Pokok Pikiran DPRD juga merupakan dokumen strategis untuk dijadikan pertimbangan perumusan arah pembangunan daerah tahunan yang berasal dari berbagai masukan, diantaranya bersumber dari: risalah rapat dengar pendapat dan rapat hasil penyerapan aspirasi melalui reses yang selanjutnya diselaraskan dalam rancangan RKPD dan Renja Perangkat Daerah. Pokok-Pokok Pikiran DPRD Kabupaten Klaten Tahun 2023 adalah sebagai berikut:

1. Diharapkan dapat memberikan bahan/pandangan serta pertimbangan kepada Pemerintah Daerah Kabupaten Klaten dalam mendukung prioritas dan tujuan pembangunan daerah;
2. Prioritas pembangunan tahun 2023 dalam Pokok-Pokok Pikiran DPRD ini diharapkan focus pada upaya pencapaian Visi RPJMD Kabupaten Klaten Tahun 2021-2026 melalui tahapan perencanaan dan penganggaran tahun 2023.
3. Dalam rangka untuk penyusunan RKPD Tahun 2022 dan dengan memperhatikan permasalahan Pandemi Covid-19, perlu adanya identifikasi permasalahan pembangunan daerah agar rencana pembangunan yang disusun dapat meminimalisir dan menyelesaikan masalah tersebut dengan tepat.

Secara umum, analisis permasalahan pembangunan daerah masih tetap terbagi menjadi 4 (empat) bidang, yaitu:

1. Bidang Kesejahteraan Masyarakat
Tingkat kesejahteraan masyarakat ditentukan oleh kemampuan produktivitas masyarakat itu sendiri yang dipengaruhi juga oleh perekonomian daerah dan



perekonomian regional maupun nasional. Beberapa permasalahan yang dihadapi pada aspek ini antara lain:

- a. Meskipun tingkat kemiskinan sudah mengalami penurunan sampai dengan tahun 2019 tetapi pada tahun 2020 tingkat kemiskinan daerah mengalami kenaikan lagi akibat dampak dari adanya Pandemi Covid 19. Secara umum masih dalam kategori cukup tinggi melebihi rata-rata Provinsi maupun Nasional yang belum didukung dengan inovasi-inovasi dan keterpaduan program untuk percepatan penurunannya;
 - b. Kurangnya kapasitas dan kompetensi masyarakat dalam menghadapi dunia kerja serta mengakses peluang kerja, serta dampak adanya Pandemi Covid 19, menyebabkan tingkat pengangguran terbuka belum signifikan untuk ditekan penurunannya;
 - c. Belum meratanya kualitas pendidikan disemua jenjang pendidikan dasar serta standarisasi pendidikan, sarana prasarana pendukungnya, termasuk ketersediaan tenaga pendidik dan tenaga kependidikan. Termasuk tantangan yang dihadapi dalam sistem pembelajaran (tatap muka atau jarak jauh) akibat dampak Pandemi Covid 19.
 - d. Masih perlu ditingkatkannya kualitas dan akses pelayanan kesehatan dengan ketersediaan sarana prasarana yang memadai dan standarisasi layanan kesehatan yang lebih baik. Disamping itu juga diperlukan kapasitas layanan kesehatan yang prima dalam menghadapi penanganan Pandemi Covid 19, serta layanan pemberian Vaksin kepada semua masyarakat.
 - e. Adanya Pandemi Covid 19 banyak pekerja yang di PHK dan dirumahkan serta menurunnya pendapatan berdampak pada menurunnya tingkat kesejahteraan masyarakat.
2. Bidang Pembangunan
- Dalam bidang pembangunan, dihadapkan dengan belum meratanya kualitas dan kuantitas infrastruktur pelayanan publik yang dapat mendukung kelancaran perhubungan, arus distribusi barang dan jasa, sentra-sentra produksi dan pusat-pusat kegiatan ekonomi. Hal ini menjadikan perhatian agar dapat dicapai konektivitas antar wilayah yang mendukung pengembangan wilayah.
3. Bidang Ekonomi dan Keuangan
- Bidang Ekonomi secara makro diarahkan agar Kabupaten Klaten mampu menangkap peluang sehingga mampu meningkatkan dan mengembangkan ekonomi daerah yang lebih produktif, kreatif, inovatif dan berdaya saing berbasis sektor unggulan daerah berlandaskan ekonomi kerakyatan, terlebih Kabupaten Klaten memiliki berbagai potensi lokal serta 7 (tujuh) produk



unggulan daerah (batik, lurik, konveksi, keramik, meubel, logam, tembakau) dan 11 (sebelas) Klaster UMKM (batik, lurik, konveksi, keramik, meubel, logam, makanan olahan, handycraft, desa wisata, minapolitan, lereng merapi) yang diharapkan mampu mengungkit pertumbuhan sektor maupun sub sektor lainnya. Peluang tersebut cukup besar mengingat Klaten ditetapkan sebagai bagian pengembangan kawasan strategis ditinjau dari sudut pertumbuhan ekonomi yaitu Kawasan Perkotaan Surakarta-Boyolali-Sukoharjo - Karanganyar - Wonogiri - Sragen- Klaten dan koridor Perbatasan Klaten-Sukoharjo- Wonosari/Gunung Kidul. (Kesukosari). Termasuk yang juga perlu diperhatikan adalah Kawasan Strategis Nasional di Wilayah Kecamatan Prambanan, Taman Merapi-Merbabu dan akses Jalan Tol Jogja – Solo.

Dari aspek keuangan, kebijakan dan langkah strategis perlu ditempuh untuk mewujudkan peningkatan kemampuan keuangan daerah. Ditinjau dari komponen Pendapatan Daerah, meskipun trend Pendapatan Asli Daerah (PAD) terus meningkat pada tahun-tahun sebelumnya tetapi pada tahun 2020 agak mengalami penurunan akibat dampak pandemi Covid 19. Sedangkan posisi terbesar dalam struktur pendapatan daerah masih didominasi oleh sumber pendapatan dari Dana Perimbangan atau transfer, sehingga dalam rangka membentuk landasan yang kuat bagi proses konsolidasi fiskal daerah, ditempuh dengan mengembangkan dan menggali potensi pendapatan yang ada, serta perlunya menyusun studi potensi pendapatan asli daerah.

4. Bidang Pemerintahan

Dalam bidang pemerintahan, perlu langkah operasional dan taktis sebagai tindak lanjut dari Misi Pembangunan Kabupaten Klaten sebagaimana yang tercantum dalam Peraturan Daerah Kabupaten Klaten Nomor 7 Tahun 2009 tentang Rencana Pembangunan Jangka Panjang Daerah Kabupaten Klaten Tahun 2005-2025 yang salah satunya adalah mewujudkan otonomi daerah bersendikan tata pemerintahan yang baik (*good governance*), demokratis dan bertanggung jawab dan didukung oleh profesionalitas aparatur serta bebas dari praktek Korupsi, Kolusi dan Nepotisme (KKN). Selain itu juga untuk mendukung tercapainya Misi Pemerintah Kabupaten Klaten yang tertuang dalam RPJMD, yaitu mewujudkan tata kelola pemerintahan yang baik dan bersih (*good and clean governance*).

Target capaian atas misi ini akan ditandai dengan adanya meningkatnya akuntabilitas dan transparansi serta kinerja pemerintah daerah maupun meningkatnya kualitas pelayanan publik. Disamping itu kepuasan masyarakat, pengembangan sistem dan iklim demokrasi pada berbagai aspek kehidupan politik, meningkatnya kemandirian daerah, dan penguatan kelembagaan yang mampu mengakomodasi tuntutan perubahan sosial dan terciptanya



pemerintahan yang bersih dan baik. untuk mencapai hal tersebut, perlu langkah strategis untuk peningkatan kinerja penyelenggaraan tata pemerintahan yang baik, didukung dengan peningkatan profesionalisme aparatur daerah dan peningkatan kualitas pelayanan publik.

Kemudian secara spesifik, analisa permasalahan pembangunan daerah terbagi menjadi 3 (tiga) aspek, meliputi 1) Aspek Kesejahteraan Masyarakat; 2) Aspek Pelayanan Umum; dan 3) Aspek Daya Saing Daerah.

1. Aspek Kesejahteraan Masyarakat

Secara umum, tingkat kesejahteraan masyarakat ditentukan oleh kemampuan produktivitas masyarakat itu sendiri yang dipengaruhi oleh perekonomian daerah dan perekonomian regional maupun nasional. Beberapa permasalahan yang dihadapi pada aspek ini antara lain :

- a. Pertumbuhan ekonomi makro Kabupaten Klaten masih fluktuatif, terlebih dengan adanya pandemi Covid 19 saat ini dapat berpengaruh terhadap penurunan pertumbuhan ekonomi daerah;
- b. Kontribusi lapangan usaha terhadap laju pertumbuhan PDRD Harga Konstan maupun Harga Berlaku belum terjaga yang salah satunya keterbatasan bahan produksi dan pemasaran di dunia usaha serta adanya pandemi Covid 19;
- c. Pengaruh kondisi perekonomian regional dan nasional serta naik turunnya harga-harga pangan, yang menyebabkan Inflasi ditingkat Daerah tidak stabil;
- d. Tingkat kemiskinan daerah yang masih dalam kategori tinggi melebihi rata-rata Provinsi maupun Nasional yang belum didukung dengan inovasi-inovasi dan keterpaduan program untuk percepatan penurunannya. Disamping itu yang juga perlu diwaspadai adalah terjadinya peningkatan jumlah penduduk miskin dan pengangguran akibat pandemi Covid 19;
- e. Kurangnya kapasitas dan kompetensi masyarakat dalam menghadapi dunia kerja dan mengakses peluang kerja yang menyebabkan tingkat pengangguran terbuka belum signifikan untuk ditekan penurunannya;
- f. Jumlah lapangan kerja yang semakin berkurang dampak dari kondisi demografi yang ada sehingga menyebabkan meningkatnya minat kerja di luar wilayah Kabupaten Klaten serta dampak dari adanya pandemi Covid 19.

2. Aspek Pelayanan Umum

Pelayanan umum/ publik ditekankan terkait fokus pelayanan umum melalui pendekatan penyelenggaraan pemerintahan yang menjadi kewenangan, diklasifikasikan ke dalam urusan bidang, yaitu :



- a. Pendidikan, dihadapkan dengan permasalahan : masih rendahnya rata-rata lama sekolah; tidak meratanya kualitas dan kuantitas tenaga pendidik; masih rendahnya kesejahteraan tenaga pendidik; belum meratanya sarana prasarana pendidikan serta belum meratanya kualitas pendidikan. Termasuk manajemen penerapan proses belajar mengajar pada masa pandemi covid 19;
- b. Kesehatan, menghadapi permasalahan : belum meratanya sarana prasarana kesehatan yang mempengaruhi kualitas layanan kesehatan; keterbatasan jangkauan akses layanan kesehatan; keterbatasan tenaga dan fasilitas kesehatan; belum optimalnya upaya kesehatan masyarakat dan kesadaran akan kesehatan di masyarakat, disamping itu juga adanya wabah atau terjadinya pandemi Convid 19 saat ini yang sangat mempengaruhi seluruh sendi-sendi kehidupan;
- c. Pekerjaan Umum dan Penataan Ruang, menghadapi permasalahan belum idealnya rasio kualitas kondisi jalan; belum meratanya kuantitas dan kualitas jalan serta infrastruktur lainnya; masih rendahnya rasio kebutuhan ruang terbuka hijau; banyaknya pemanfaatan ruang yang tidak sesuai dengan tata ruang; dan belum optimalnya pengendalian tata ruang;
- d. Perumahan dan Kawasan Permukiman, Rumah tidak layak huni di Kabupaten Klaten masih menjadi permasalahan dalam penyediaan sarana permukiman. Penanganan yang dilakukan pemerintah dan masyarakat dalam menuntaskan persoalan rumah layak huni di Kabupaten Klaten setiap tahunnya mengalami peningkatan, namun tetap membutuhkan langkah terpadu sehingga semakin optimal;
- e. Ketentraman, Ketertiban Umum dan Perlindungan Masyarakat; persoalan yang masih menjadi pekerjaan besar adalah masih terbatasnya pemberdayaan masyarakat dalam ikut menjaga ketentraman dan ketertiban untuk menekan angka kriminalitas menjadi alternatif dalam menjaga kondusivitas daerah;
- f. Sosial; Pengentasan Penyandang Masalah Kesejahteraan Sosial (PMKS) termasuk keberpihakan terhadap difabel, masih menjadi permasalahan pembangunan daerah di Kabupaten Klaten. Berbagai langkah telah dilaksanakan dalam rangka peningkatan perlindungan sosial namun belum sepenuhnya dapat mengatasi permasalahan PMKS dan keberpihakan terhadap difabel secara keseluruhan;
- g. Ketenagakerjaan; permasalahan yang dihadapi adalah tingginya pengangguran/ pencari kerja usia angkatan kerja; jumlah tenaga kerja di sektor pertanian semakin menurun; tingkat kesejahteraan tenaga



- kerja/buruh masih rendah; minat bekerja di luar wilayah Kabupaten Klaten masih tinggi; dan rendahnya kualitas serta produktivitas tenaga kerja;
- h. Pemberdayaan Perempuan dan Perlindungan Anak masih menghadapi persoalan adanya kasus kekerasan dalam bentuk pelecehan seksual dan penelantaran terhadap perempuan dan anak maupun belum optimalnya peran kelembagaan pengarusutamaan gender dan anak dalam menangani berbagai persoalan perempuan dan anak;
 - i. Pangan; Persoalan yang dihadapi adalah rendahnya kualitas dan kuantitas produk pangan yang mampu bersaing di pasar global baik berbentuk pangan mentah maupun olahan, maupun kelembagaan distribusi pangan belum berperan sebagaimana mestinya, serta belum terwujudnya kemandirian ataupun kedaulatan pangan;
 - j. Pertanahan menghadapi persoalan belum semua lahan dilengkapi bukti kepemilikan yang berupa sertifikat, dan masih cukup tingginya alih fungsi lahan pertanian ke non pertanian;
 - k. Lingkungan Hidup menghadapi persoalan belum optimalnya penegakan hukum lingkungan; serta masih rendahnya kesadaran masyarakat atas pengelolaan dan pelestarian lingkungan. Termasuk didalamnya pengendalian pencemaran dan pengelolaan sampah 3R;
 - l. Administrasi Kependudukan dan Catatan Sipil dihadapkan pada persoalan masih kurangnya pemahaman masyarakat akan pentingnya dokumen resmi kependudukan, masih kurangnya inovasi proses pelayanan administrasi kependudukan yang cepat dan tepat maupun persoalan sentralisasi kewenangan pengadaan dokumen kependudukan dan pencatatan sipil menjadikan pelayanan tidak cepat;
 - m. Pemberdayaan Masyarakat dan Desa dihadapkan pada permasalahan masih rendahnya kapasitas aparatur pemerintahan desa, masih lemahnya pengelolaan tata laksana administrasi dan pertanggungjawaban keuangan desa, belum optimalnya peran dan fungsi kelembagaan desa serta masih belum optimalnya pembangunan kawasan perdesaan berbasis potensi dan kapasitas sumber daya lokal;
 - n. Pengendalian Penduduk dan Keluarga Berencana menghadapi permasalahan menurunnya kesadaran pemangku kepentingan (stakeholder) dalam mendukung gerakan/ Program KB;
 - o. Perhubungan berhadapan dengan permasalahan belum tersedianya terminal barang/bongkar muat barang, belum optimalnya pelayanan pengujian kendaraan bermotor maupun belum optimalnya pengawasan



- terhadap kelebihan batas muatan dan penataan jalur lalu lintas galian C serta masih kurangnya papan rambu-rambu sebagai penunjuk arah;
- p. Komunikasi dan Informatika, permasalahan terkait sektor ini adalah masih kurangnya SDM yang berkompeten dalam Bidang Teknologi Informasi dan Komunikasi (TIK) dan belum optimalnya jangkauan dan akses komunikasi informasi ke seluruh wilayah kecamatan serta ketersediaan sarana prasarana yang mendukung smart city;
 - q. Koperasi, Usaha Kecil dan Menengah, masih menghadapi persoalan rendahnya kapasitas pelaku usaha, Kualitas produk, manajerial dan pengelolaan kelembagaan usaha mikro dan kecil, rendahnya produktifitas, nilai tambah dan daya saing produk usaha kecil dan mikro, dan belum optimalnya pemberdayaan usaha mikro kecil berbasis klaster dan produk unggulan. Disamping itu dengan terjadinya Pandemi Covid 19 juga sangat berpengaruh terhadap pendapatan dan produksi serta pasar dari produk-produk UMKM maupun Koperasi;
 - r. Penanaman Modal menghadapi permasalahan kurangnya pemanfaatan teknologi informasi guna promosi potensi dan penawaran ber-investasi di daerah maupun masih terbatasnya kawasan peruntukan industri di Kabupaten Klaten serta belum didukung ketersediaan database profil investasi, termasuk ketentuan peraturan tentang kemudahan perijinan dan investasi;
 - s. Kepemudaan dan Olahraga; permasalahan yang dihadapi adalah belum optimalnya pembinaan yang terpadu dan berkelanjutan bidang kepemudaan dan keolahragaan maupun kurangnya sarana dan prasarana olah raga yang memenuhi standar serta belum munculnya cabang-cabang olahraga unggulan, termasuk masih kurangnya keberpihakan dan kepedulian terhadap olahragawan berprestasi;
 - t. Statistik; permasalahan yang dihadapi adalah belum akurat dan terpadunya data dasar statistik dan belum terintegrasinya pengelolaan data spasial serta kualitas pengelolaan data terpadu satu pintu;
 - u. Persandian masih menghadapi permasalahan terbatasnya kapasitas dan jumlah SDM bidang persandian maupun kurangnya sarana dan prasarana pendukung persandian;
 - v. Kebudayaan dihadapkan pada persoalan belum optimalnya pelestarian seni budaya lokal dan situs serta cagar budaya serta belum berkembangnya atraksi seni budaya dan pemajuan kesenian daerah;
 - w. Perpustakaan masih berkaitan dengan terbatasnya layanan dan sosialisasi, sehingga minat dan tingkat kunjungan masyarakat ke Perpustakaan Daerah tergolong rendah;



- x. Kearsipan menghadapi permasalahan kurangnya SDM dan sarana prasarana pendukung kerja dan belum optimalnya kesadaran tata kelola kearsipan daerah, sehingga kualitas pengelolaan arsip daerah masih rendah, meskipun sudah ada inovasi Titip Bondoku;
- y. Kelautan dan Perikanan; perikanan terpadu berbasis sistem minapolitan yang sudah berjalan masih perlu ditingkatkan dan dikembangkan, termasuk pengembangan minapolitan tahap kedua. Disamping itu juga masih rendahnya kualitas dan kuantitas produk perikanan, rendahnya kapasitas SDM kelompok pembudidaya ikan dan tingkat konsumsi makan ikan yang juga masih rendah;
- z. Pariwisata menghadapi permasalahan masih rendahnya tata kelola pariwisata, masih kurangnya sarana dan prasarana pariwisata yang memadai, masih lemahnya SDM dan kelembagaan pengelola kepariwisataan dan kurangnya informasi, kerjasama dan promosi kepariwisataan serta belum berkembangnya wisata unggulan berbasis kawasan. Selain itu sektor Pariwisata juga terdampak akibat adanya pandemi Covid19;
- aa. Pertanian, Perkebunan dan Peternakan dihadapkan pada permasalahan belum berkembangnya sistem pertanian terpadu dan berkelanjutan berbasis agropolitan dan kawasan pertanian, masih lemahnya kapasitas petani/peternak dan kelembagaannya dan masih rendahnya produksi dan produktivitas hasil pertanian/perkebunan dan peternakan. Disamping itu juga masih rendahnya kapasitas SDM dan kelembagaan petani serta ketersediaan sarana prasarana pertanian;
- bb. Kehutanan menghadapi permasalahan masih adanya lahan kritis; kurang optimalnya pelestarian dan pengelolaan hutan bersama masyarakat serta masih kurang optimalnya perlindungan dan pelestarian satwa yang dilindungi;
- cc. Energi dan Sumber Daya Mineral dihadapkan pada permasalahan belum optimalnya tata kelola pertambangan Golongan C maupun belum optimalnya pengelolaan energi terbarukan;
- dd. Perdagangan menghadapi permasalahan masih banyaknya pasar tradisional milik daerah yang belum di-revitalisasi, Pengelolaan pasar tradisional masih konvensional dan masih terbatasnya pasar yang memenuhi kategori sehat dan tertib, maupun belum optimalnya penataan dan pemberdayaan Pedagang Kaki Lima (PKL);
- ee. Perindustrian dihadapkan permasalahan belum berkembangnya Industri Kecil Mikro berbasis produk unggulan daerah, masih rendahnya tingkat profesionalisme SDM bidang Industri Kecil, Menengah maupun masih



- rendahnya Industri Kecil Mikro yang memiliki daya saing global. Selain itu juga masih rendahnya sertifikasi tenaga kerja industri. Selain itu sektor industri juga terkena dampak akibat adanya Pandemi Covid 19;
- ff. Administrasi Pemerintahan menghadapi persoalan masih rendahnya akuntabilitas kinerja birokrasi Pemerintah Daerah mulai dari perencanaan, pelaksanaan, pengawasan dan evaluasi kinerja, serta masih adanya deviasi antara target kinerja yang direncanakan dengan capaian kinerja yang dilaksanakan.

3. Aspek Daya Saing Daerah

Aspek daya saing daerah, merupakan aspek yang dilihat dari potensi daerah yang dikelola dan dipergunakan seoptimal mungkin untuk meningkatkan kesejahteraan masyarakat. Tinjauan dari aspek ini, Pemerintah Kabupaten Klaten dihadapkan dengan permasalahan :

- a. Kondisi kemampuan ekonomi dan keuangan daerah yang belum optimal, dilihat dari pengeluaran konsumsi tiap rumah tangga perlu ditingkatkan melalui peningkatan pendapatan per kapita, serta dari sisi keuangan daerah masih dihadapkan dengan belum mandirinya keuangan daerah, ditinjau dari sektor pendapatan daerah yang masih banyak didominasi pada pos Dana Perimbangan;
- b. Belum optimalnya pengelolaan sektor-sektor pariwisata menjadi wisata unggulan dan menjadi tujuan wisata utama, yang mampu memiliki daya saing dan pemicu pertumbuhan perekonomian daerah;
- c. Belum optimalnya pengelolaan produk unggulan daerah yang dapat menjadi brand image dan trademark Kabupaten Klaten;
- d. Belum meratanya kondisi infrastruktur wilayah;
- e. Masih rendahnya indeks daya saing daerah;
- f. Masih rendahnya minat investor untuk berinvestasi ke Kabupaten Klaten;
- g. Masih minimnya inovasi daerah dalam pelaksanaan pembangunan daerah serta dukungan sumber daya manusia (aparatur) yang relatif berkurang dari tahun ke tahun.

Usulan Program prioritas yang dijabarkan dalam kegiatan operasional dengan klasifikasi berdasarkan aspek strategis oleh DPRD, meliputi :

1. **Aspek Kesejahteraan Sosial**, penekanan pada:

- a. Penurunan Tingkat Kemiskinan, dengan fokus pada pemenuhan kebutuhan dasar masyarakat antara lain: Perluasan cakupan jaminan dan bantuan sosial bagi masyarakat kurang mampu meliputi jaminan siswa miskin,



jaminan kesehatan, bantuan SEMBAKO pendampingan PKH, subsidi listrik maupun perlindungan sosial lainnya. Pemenuhan kebutuhan perumahan melalui bantuan rumah layak huni, akses air minum dan sanitasi bagi rumah tangga miskin. Pemberdayaan masyarakat miskin, melalui keterpaduan antar sektor atau program dan berkelanjutan seperti pemberian ketrampilan, optimalisasi lahan pekarangan, ketercukupan pangan dan gizi.

- b. Peningkatan Pertumbuhan Ekonomi Daerah yang berdampak pada peningkatan pendapatan masyarakat melalui kemudahan akses usaha, penguatan sektor-sektor ekonomi perdesaan melalui BUMDes, pengembangan produk unggulan daerah, pemberdayaan IKM/UMKM serta bantuan sarana prasarana produksi dan pemasaran usaha kecil menengah dan koperasi. Termasuk fasilitasi pemberian bantuan modal usaha mikro yang terdampak pandemi covid 19.
- c. Penekanan Tingkat Pengangguran Terbuka, melalui penumbuh kembangan wirausaha baru, peningkatan dan penyiapan kapasitas kompetensi tenaga kerja dengan kerjasama dunia usaha serta penyediaan informasi dan bursa kerja, ataupun melalui fasilitasi bantuan Pra Kerja.
- d. Peningkatan pemerataan kualitas pendidikan, melalui penyelenggaraan pendidikan non formal, peningkatan sarana prasarana pendidikan, pemerataan pendidik, dan peningkatan kesejahteraan pendidik. Termasuk dalam hal ini adalah perlunya penyediaan tenaga pendidik yang sampai saat ini masih banyak kekurangan atau kekosongan serta peningkatan kapasitas sistem pembelajaran akibat dampak Pandemi Covid 19.

2. **Aspek Pelayanan Umum**, penekanan pada :

- a. Peningkatan kualitas dan kuantitas layanan kesehatan, melalui pemenuhan kebutuhan sarana prasarana layanan kesehatan, standarisasi pelayanan kesehatan, pendekatan layanan kesehatan serta peningkatan upaya kesehatan masyarakat melalui sosialisasi ditingkat dasar dan kesehatan lingkungan; serta yang tidak kalah pentingnya adalah keberlanjutan dan target capaian pemberian vaksin bagi masyarakat.
- b. Pemerataan kualitas dan kuantitas infrastruktur daerah baik ditingkat Kabupaten hingga Desa/Kelurahan serta sarana prasarana utilitas umum, melalui pemenuhan ketersediaan infrastruktur yang memadai antara lain jalan, jembatan, jaringan drainase, penyediaan ruang terbuka hijau, pengelolaan persampahan.
- c. Hal-hal lain terkait infrastruktur yang perlu diperhatikan untuk dibangun, dikembangkan dan ditingkatkan, yaitu :



- 1) Peningkatkan kapasitas pengelolaan persampahan khususnya di Tempat Pembuangan Akhir (TPA), termasuk pengembangan lahan TPA agar pengelolaan dapat lebih optimal.
 - 2) Peningkatan dan pengembangan pengelolaan sampah sistem 3 R disetiap wilayah Kecamatan;
 - 3) Pembangunan dan penataan Rest Area di sekitar Exit Tol;
 - 4) Pembangunan *Underpass* atau *fly over* di jalan By Pass, khususnya yang melewati perlintasan kereta api di Krapyak, untuk mengurai kemacetan yang setiap hari sering terjadi;
 - 5) Peningkatan kapasitas akses jalan dan infrastruktur lainnya menuju kawasan wisata serta sentra atau zona industri;
 - 6) Pembangunan *sport center*, termasuk didalamnya lapangan tenis indoor.
- d. Peningkatan kualitas pelayanan publik, seperti layanan perijinan, pencarian KTP, KK, Akte Kelahiran dan Akte Kematian, layanan kesehatan, layanan persampahan dan layanan air bersih.
3. **Aspek Daya Saing Daerah**, dengan penekanan pada:
- a. Peningkatan Iklim Investasi Daerah melalui kemudahan akses perizinan, penciptaan kondusivitas keamanan dan ketertiban daerah, penerapan kebijakan daerah serta regulasi yang mendukung iklim usaha serta penyediaan informasi investasi dan peningkatan promosi investasi;
 - b. Pengembangan sektor-sektor perdagangan, pariwisata, Klaster UMKM dan industri yang dapat mendukung pengembangan ekonomi daerah.
 - c. Penguatan Ketahanan Pangan Daerah melalui sektor pertanian dan perikanan dengan peningkatan kualitas dan kuantitas hasil produksi, penyediaan infrastuktur jalan usaha tani serta jaringan irigasi, peningkatan inovasi pertanian dengan dukungan alat mesin pertanian yang memadai serta mengembangkan system pertanian berkelanjutan berbasis teknologi dan penguatan kapasitas SDM dan kelembagaan tani guna mendukung terwujudnya kemandirian ataupun kedaulatan pangan;
 - d. Pengembangan dan penguatan Produk Unggulan Daerah sebagai brand image dan trademark Kabupaten Klaten serta memperkuat jargon Aku Cinta Produk Klaten.
 - e. Penciptaan dan pengembangan Inovasi yang dapat mengungkit kapasitas pembangunan daerah dan mampu mendorong terciptanya ekonomi berbasis kerakyatan.
 - f. Peningkatan kualitas dan kompetensi Sumber Daya Manusia (SDM) daerah yang mampu bersaing dalam era dan tantangan kedepan.



Mendasari rumusan tema pembangunan Kabupaten Klaten Tahun 2023 serta jабaran prioritas yang disertai kegiatan operasional tersebut, serta memperhatikan kondisi ekonomi makro nasional dan dampak Pandemi Covid 19, diharapkan pada Tahun 2023 dapat tercapai sasaran makro pembangunan Kabupaten Klaten, yaitu :

1. Pertumbuhan Ekonomi, dapat dipertahankan pada kisaran angka 2,75-3,75%;
2. Tingkat Kemiskinan, dapat diturunkan sebesar 0,5-1,0 % atau pada angka 11,0-12,0 %;
3. Laju Inflasi, dapat terjaga pada kisaran 2-3 %;
4. Tingkat Pengangguran Terbuka (TPT), dapat ditekan pada angka 4,0-5,0 %;
5. Indeks Pembangunan Manusia (IPM), meningkat menjadi sebesar kisaran 75,80-76,80; dan
6. Rasio Gini berkisar antara 0,360-0,374.
7. PDRB per Kapita, dapat naik berkisar Rp. 37 juta-Rp. 38 juta
8. Indeks Pembangunan Gender, berkisar pada angka 96,8-97,5 %.

Konsistensi antara prioritas pembangunan daerah dalam RKPD dengan program prioritas daerah tergambar pada tabel berikut.



Tabel 4.4.
Tabel Penjabaran Program prioritas tahun 2023

| Prioritas Nasional | Prioritas Provinsi | Prioritas Kabupaten | Program | Indikator Program | Target Tahun 2023 | Perangkat Daerah |
|---|--|--|---|---|-------------------|--|
| PN01. Memperkuat Ketahanan Ekonomi untuk Pertumbuhan Berkualitas dan Berkeadilan | PP01 Pemantapan pertumbuhan dan ketahanan ekonomi secara keberlanjutan dan semakin berdikari dengan memperhatikan keberlanjutan lingkungan hidup dan ketahanan bencana; | PD01 Penguatan Pertumbuhan Ekonomi Berbasis Potensi Lokal | Program Perencanaan dan Pembangunan Industri | Persentase Industri Kecil Menengah (IKM) yang dibina | 21,44 % | Dinas Perindustrian dan Tenaga Kerja |
| | | | Program Peningkatan Sarana Distribusi Perdagangan | Persentase pasar rakyat/ tradisional terevidualisasi | 46 % | Dinas Koperasi, Usaha Kecil Menengah dan Perdagangan |
| | | | | Persentase PKL yang dibina | 51,40 % | |
| | | | | Jumlah pendapatan retribusi pasar | Rp. 4.700.000.000 | |
| | | | Program Pengembangan UMKM | Persentase usaha mikro yang diberikan fasilitasi/ pendampingan | 3,5 % | Dinas Koperasi Usaha Kecil Menengah dan Perdagangan |
| | | | Program Pemberdayaan Usaha Menengah, Usaha Kecil, Dan Usaha Mikro (Umkm) | Pertumbuhan usaha mikro | 0,14 % | Dinas Koperasi Usaha Kecil Menengah dan Perdagangan |
| | | | | Persentase UMKM yang melakukan kemitraan | 0,32 | |
| | | | Program Pengembangan Ekonomi Kreatif Melalui Pemanfaatan dan Perlindungan Hak Kekayaan Intelektual | Jumlah pelaku ekraf yang difasilitasi HKI | 15 orang | Dinas Kebudayaan, Kepemudaan dan Olah Raga, dan Pariwisata |
| Program Pengembangan Sumber Daya Pariwisata dan Ekonomi Kreatif | Persentase SDM pariwisata yang berkompeten | 30 % | Dinas Kebudayaan, Kepemudaan dan Olah Raga, dan Pariwisata | | | |



| Prioritas Nasional | Prioritas Provinsi | Prioritas Kabupaten | Program | Indikator Program | Target Tahun 2023 | Perangkat Daerah |
|--|--|--------------------------|---|---|-------------------|--|
| | | | Program Peningkatan Daya Tarik Destinasi Pariwisata | Persentase daya Tarik wisata, Kawasan strategis pariwisata dan destinasi pariwisata terkelola | 74 % | Dinas Kebudayaan, Kepemudaan dan Olah Raga, dan Pariwisata |
| | | | Program Pemasaran Pariwisata | Tingkat intensitas promosi pariwisata | 70 % | Dinas Kebudayaan, Kepemudaan dan Olah Raga, dan Pariwisata |
| | | | Program Penyediaan dan Pengembangan Sarana Pertanian | Produktivitas padi atau bahan pangan utama local lainnya per hektar | 67,01 Kw/ Ha | Dinas Ketahanan Pangan dan Pertanian |
| | | | | Produktivitas cabe | 9,06 Kw/ Ha | |
| | | | | Produktivitas tembakau rajang | 12,21 Kw/ Ha | |
| | | | | Produktivitas tembakau asepan | 9,86 Kw/ Ha | |
| | | | Program Penyediaan dan Pengembangan Prasarana Pertanian | Persentase Infrastruktur irigasi dalam kondisi baik / fungsional | 38 % | Dinas Ketahanan Pangan dan Pertanian |
| | | | | Persentase ketersediaan Prasarana Penyuluhan Pertanian | 42 % | |
| | | | | Jumlah populasi ternak ruminansia (besar dan kecil) | 288.384 ekor | |
| PN2 Mengembangkan Wilayah untuk Mengurangi | PP02 Pemantapan percepatan pengurangan | PD03 Pengurangan Tingkat | Program Perlindungan dan Jaminan Sosial | Proporsi rumah tangga miskin dan rentan yang | 89,00 % | Dinas Sosial, Pemberdayaan Perempuan dan Perlindungan |



| Prioritas Nasional | Prioritas Provinsi | Prioritas Kabupaten | Program | Indikator Program | Target Tahun 2023 | Perangkat Daerah |
|---|---|-----------------------------|--|---|-------------------|--|
| Kesenjangan dan Menjamin Pemerataan Pengembangan Wilayah ditujukan untuk meningkatkan pertumbuhan ekonomi dan pemenuhan pelayanan dasar dengan memperhatikan harmonisasi antara rencana pembangunan dengan pemanfaatan ruang. | kemiskinan dan pengangguran, yang juga diarahkan untuk mendukung kebijakan penanggulangan kemiskinan ekstrem (PKE); | Kemiskinan dan Pengangguran | | memperoleh bantuan sosial pemerintah | | Anak, Pengendalian Penduduk dan Keluarga Berencana |
| | | | Program Rehabilitasi Sosial | Persentase PMKS yang memperoleh layanan rehabilitasi sosial diluar panti | 66,00 % | Dinas Sosial, Pemberdayaan Perempuan dan Perlindungan Anak, Pengendalian Penduduk dan Keluarga Berencana |
| | | | Program Pemberdayaan Masyarakat Desa dan Kelurahan | Persentase lembaga masyarakat aktif | 95,00 % | Kecamatan |
| | | | Program Pelatihan Kerja dan Produktivitas Tenaga Kerja | Persentase tenaga kerja bersertifikat kompetensi | 4,12 % | Dinas Perindustrian dan Tenaga Kerja |
| | | | Program Pengembangan Kapasitas Daya Saing Kepemudaan | Tingkat partisipasi pemuda dalam kegiatan ekonomi mandiri | 1,08 % | Dinas Kebudayaan, Kepemudaan dan Olah Raga, dan Pariwisata |
| | | | | Tingkat partisipasi pemuda dalam organisasi kepemudaan dan organisasi sosial kemasyarakatan | 4,45 % | |
| PN03 | PP03 | PD04 | Program Pengelolaan Pendidikan | APM SD/MI/Paket A | 88,95 % | Dinas Pendidikan |



| Prioritas Nasional | Prioritas Provinsi | Prioritas Kabupaten | Program | Indikator Program | Target Tahun 2023 | Perangkat Daerah |
|--|--|--|--------------------------------|--|-------------------|------------------|
| Meningkatkan Sumber Daya Manusia yang Berkualitas dan Berdaya Saing Manusia merupakan modal utama pembangunan nasional untuk menuju pembangunan yang inklusif dan merata di seluruh wilayah. | Pemantapan kualitas hidup dan kapasitas sumber daya manusia SDM berdaya saing; | Peningkatan Kualitas Sumber Daya Manusia | | APM SMP/MTs/Paket B | 71,60 % | |
| | | | | APK PAUD | 89,15 % | |
| | | | | Persentase Penduduk yang berusia >15 Tahun melek huruf (tidak buta aksara) | 99,75 % | |
| | | | | Persentase Guru yang memenuhi kualifikasi S1/D.IV | 88,70 % | |
| | | | | Persentase SD berakreditasi minimal B | 98,00 % | |
| | | | | Persentase SMP berakreditasi minimal B | 86,90 % | |
| | | | | Persentase PAUD dan PNF berakreditasi minimal B | 36,95 % | |
| | | | | APK SD/MI/Paket A | 96,90 % | |
| | | | | APK SMP/MTs /Paket B | 98,45 % | |
| | | | | APK Pendidikan Kesetaraan Usia 16-18 tahun | 1,85 % | |
| | | | Program Pengembangan Kurikulum | Persentase Ketersediaan Kurikulum Muatan Lokal SD | 100,00 % | Dinas Pendidikan |
| | | | | Persentase Ketersediaan Kurikulum Muatan Lokal SMP | 100,00 % | |



| Prioritas Nasional | Prioritas Provinsi | Prioritas Kabupaten | Program | Indikator Program | Target Tahun 2023 | Perangkat Daerah |
|--------------------|--------------------|---------------------|---|---|-------------------|------------------|
| | | | | Persentase Ketersediaan Kurikulum Muatan Lokal PAUD | 100,00 % | |
| | | | Program Pendidik dan Tenaga Kependidikan | Rasio guru/murid SD/MI | 01.15 rasio | Dinas Pendidikan |
| | | | | Rasio guru/murid SMP/MTs | 01.15 rasio | |
| | | | | Rasio guru/murid PAUD | 01.10 rasio | |
| | | | Program Pemenuhan Upaya Kesehatan Perorangan dan Upaya Kesehatan Masyarakat | Persentase Ibu Hamil yang mendapatkan layanan kesehatan ibu hamil | 100,00 % | Dinas Kesehatan |
| | | | | Persentase ibu bersalin mendapatkan pelayanan persalinan | 100,00 % | |
| | | | | Persentase bayi baru lahir mendapatkan pelayanan kesehatan bayi baru lahir | 100,00 % | |
| | | | | Cakupan pelayanan kesehatan balita sesuai standar | 100,00 % | |
| | | | | Persentase anak usia pendidikan dasar yang mendapatkan pelayanan kesehatan sesuai standar | 100,00 % | |
| | | | | Persentase orang usia 15- 59 tahun mendapatkan skrining kesehatan sesuai standar | 100,00 % | |



| Prioritas Nasional | Prioritas Provinsi | Prioritas Kabupaten | Program | Indikator Program | Target Tahun 2023 | Perangkat Darah |
|--------------------|--------------------|---------------------|---------|---|-------------------|-----------------|
| | | | | Persentase warga negara usia 60 tahun ke atas mendapatkan skrining kesehatan sesuai standar | 100,00 % | |
| | | | | Persentase penderita hipertensi yang mendapatkan pelayanan kesehatan sesuai standar | 100,00 % | |
| | | | | Persentase penderita DM yang mendapatkan pelayanan kesehatan sesuai standar | 100,00 % | |
| | | | | Persentase ODGJ berat yang mendapatkan pelayanan kesehatan jiwa sesuai standar | 100,00 % | |
| | | | | Persentase orang terduga TBC mendapatkan pelayanan TBC sesuai standar | 100,00 % | |
| | | | | Persentase orang dengan resiko terinfeksi HIV mendapatkan pelayanan deteksi dini HIV sesuai standar | 100,00 % | |
| | | | | Prevalensi stunting (pendek dan sangat pendek) pada anak di | 11,00 % | |



| Prioritas Nasional | Prioritas Provinsi | Prioritas Kabupaten | Program | Indikator Program | Target Tahun 2023 | Perangkat Darah |
|--------------------|--------------------|---------------------|---------|---|---|-----------------|
| | | | | bawah lima tahun/balita | | |
| | | | | Cakupan STBM | 90,00 % | |
| | | | | Cakupan Desa/kelurahan Universal Child Immunization (UCI) | 100,00 % | |
| | | | | Cakupan KLB yang dilakukan penyelidikan epidemiologi < 24 jam | 100,00 % | |
| | | | | Cakupan balita pneumonia yang ditangani | 15,00 % | |
| | | | | Penderita diare yang ditangani | 7,00 % | |
| | | | | Angka Kejadian HIV | 0,18 /1000 penduduk yang tidak terinfeksi HIV | |
| | | | | Insiden Tuberkulosis (ITB) per 100.000 penduduk | 40,00 /100.000 penduduk | |
| | | | | Angka kejadian Malaria | < 1 /100.000 | |
| | | | | Persentase orang yang memerlukan intervensi terhadap penyakit tropis yang terabaikan (Filariasis dan Kusta) | 10,00 % | |
| | | | | Angka Kejadian DBD | 20,00 /100.000 | |
| | | | | Persentase Penduduk Memiliki JKN untuk mencapai UHC | 95,00 % | |



| Prioritas Nasional | Prioritas Provinsi | Prioritas Kabupaten | Program | Indikator Program | Target Tahun 2023 | Perangkat Daerah |
|--------------------|--------------------|---------------------|---|---|-------------------|--|
| | | | | (Universal Health Coverage) | | |
| | | | | Persentase Puskesmas terakreditasi minimal Madya | 100,00 % | |
| | | | | Persentase RSUD terakreditasi minimal Madya | 100,00 % | |
| | | | | Persentase puskesmas terpenuhi obat dan vaksin | 100,00 % | |
| | | | | Persentase pelayanan lab klinis dan lab air | 100,00 % | |
| | | | | Persentase Sistem Informasi Kesehatan | 70,00 % | |
| | | | Program Peningkatan Kapasitas Sumber Daya Manusia Kesehatan | Persentase Puskesmas memiliki tenaga kesehatan sesuai standar | 100,00 % | Dinas Kesehatan |
| | | | | Persentase dokter IGD RSUD yang sudah mengikuti pelatihan kegawatdaruratan sesuai standar | 92,00 % | |
| | | | Program Pengendalian Penduduk | Persentase ketersediaan data pembangunan berwawasan kependudukan | 100 % | Dinas Sosial, Pemberdayaan Perempuan dan Perlindungan Anak, Pengendalian Penduduk dan Keluarga Berencana |



| Prioritas Nasional | Prioritas Provinsi | Prioritas Kabupaten | Program | Indikator Program | Target Tahun 2023 | Perangkat Daerah |
|--|---|---|---|---|-------------------|--|
| | | | | Persentase ketersediaan kebijakan pembangunan berwawasan kependudukan | 85,71 % | |
| | | | Program Pembinaan Keluarga Berencana (KB) | Angka pemakaian kontrasepsi/CPR | 72 % | Dinas Sosial, Pemberdayaan Perempuan dan Perlindungan Anak, Pengendalian Penduduk dan Keluarga Berencana |
| | | | | Cakupan PUS yang ingin ber-KB tidak terpenuhi (unmetneed) | 15,45 % | |
| | | | Program Pembinaan Perpustakaan | Koleksi buku yang tersedia di perpustakaan daerah | 51.962 eksemplar | Dinas Perpustakaan dan Kearsipan |
| | | | | Persentase perpustakaan yang dibina | 22 % | |
| PN04 Revolusi Mental dan Pembangunan Kebudayaan | PP04 Perwujudan tata kelola pemerintahan yang baik dan bersih, kondusivitas wilayah, serta pemantapan kapasitas dan ketahanan fiskal daerah. | PD06 Peningkatan kualitas pelayanan publik dan reformasi birokrasi | Program Kepegawaian Daerah | Persentase Kualifikasi Calon ASN sesuai formasi | 80,00 % | Badan Kepegawaian dan Pengembangan Sumber Daya Manusia |
| | | | | Persentase Kinerja ASN bernilai baik | 90,00 % | |
| | | | | Persentase Kasus kepegawaian yang terselesaikan | 80,00 % | |
| | | | | Persentase Mutasi Pegawai Sesuai Kebutuhan Perangkat Daerah | 75,00 % | |



| Prioritas Nasional | Prioritas Provinsi | Prioritas Kabupaten | Program | Indikator Program | Target Tahun 2023 | Perangkat Daerah |
|---|--------------------|---|---|---|-------------------|--|
| | | | Program Pengembangan Sumber Daya Manusia | Persentase ASN yang meningkat Kompetensinya | 80,00 % | Badan Kepegawaian dan Pengembangan Sumber Daya Manusia |
| PN05 Memperkuat Infrastruktur untuk Mendukung Pengembangan Ekonomi dan Pelayanan Dasar | - | PD02 Percepatan Peningkatan Kualitas Sarana dan Prasarana Wilayah; | Program Penyelenggaraan Penataan Ruang | Persentase dokumen Rencana Tata Ruang yang disusun | 70,50 % | Dinas Pekerjaan Umum dan Penataan Ruang |
| | | | | Persentase pelayanan ketataruangan | 100,00 % | |
| | | | | Persentase pengendalian pemanfaatan ruang | 100,00 % | |
| | | | Program Penataan Bangunan Gedung | Persentase gedung perkantoran dan gedung non perkantoran yang dibangun | 60,00 % | Dinas Pekerjaan Umum dan Penataan Ruang |
| | | | | Persentase bangunan gedung pemerintah yang laik fungsi | 20,83 % | |
| | | | Program Penataan Bangunan dan Lingkungannya | Persentase dokumen RTBL yang tersusun | 20,00 % | Dinas Pekerjaan Umum dan Penataan Ruang |
| | | | | Persentase kawasan/lingkungan yang ditingkatkan sesuai dengan Rencana Tata Bangunan dan Lingkungannya | 25,00 % | |
| | | | Program Penyelenggaraan Jalan | Persentase jalan kondisi baik | 67,82 % | Dinas Pekerjaan Umum dan Penataan Ruang |



| Prioritas Nasional | Prioritas Provinsi | Prioritas Kabupaten | Program | Indikator Program | Target Tahun 2023 | Perangkat Daerah |
|--------------------|--------------------|---------------------|--|--|-------------------|---|
| | | | | Persentase jembatan kabupaten dalam kondisi baik | 65,81 % | |
| | | | Program Pengelolaan dan Pengembangan Sistem Penyediaan Air Minum | Persentase Rumah Tangga yang Menempati Hunian dengan Akses Air Minum Layak | 95,59 % | Dinas Pekerjaan Umum dan Penataan Ruang |
| | | | Program Pengelolaan dan Pengembangan Sistem Air Limbah | Persentase rumah tangga yang menempati hunian dengan akses sanitasi (air limbah domestik) layak dan aman | 1,48 % | Dinas Pekerjaan Umum dan Penataan Ruang |
| | | | Program Pengelolaan dan Pengembangan Sistem Drainase | Persentase drainase perkotaan dalam kondisi baik | 61,46 % | Dinas Pekerjaan Umum dan Penataan Ruang |
| | | | Program Peningkatan Prasarana, Sarana Dan Utilitas Umum (PSU) | Persentase Prasarana sarana utilitas umum (PSU) kondisi baik | 62,24 % | Dinas Perumahan Rakyat dan Kawasan Permukiman |
| | | | | Persentase PSU yang diserahkan oleh pengembang perumahan | 38,61 % | |
| | | | Program Penyelenggaraan Lalu Lintas dan Angkutan Jalan (LLAJ) | Persentase kecelakaan lalu lintas | 0,70 % | Dinas Perhubungan |
| | | | Program Pengelolaan Aplikasi Informatika | Persentase penambahan akses (titik) internet di OPD yang disediakan Dinas Kominfo | 62,75 % | Dinas Komunikasi dan Informatika |



| Prioritas Nasional | Prioritas Provinsi | Prioritas Kabupaten | Program | Indikator Program | Target Tahun 2023 | Perangkat Daerah |
|--|--------------------|--|--|---|-------------------|--|
| | | | | Persentase penambahan akses internet di ruang publik | 75,00 % | |
| | | | | Persentase layanan publik yang diselenggarakan secara online dan terintegrasi | 72,22 % | |
| PN06 Membangun Lingkungan Hidup, Meningkatkan Ketahanan Bencana dan Perubahan Iklim | - | PD05 Peningkatan Kualitas Pengelolaan Lingkungan Hidup; | Program Pengelolaan Keanekaragaman Hayati (Kehati) | Persentase RTH publik yang terkelola dengan baik | 100,00 % | Dinas Lingkungan Hidup |
| | | | Program Pengelolaan Persampahan | Persentase timbulan sampah diperkotaan yang tertangani | 76,32 % | Dinas Lingkungan Hidup |
| | | | | Persentase jumlah sampah yang berkurang | 28,00 % | |
| | | | Program Penanggulangan Bencana | Persentase Warga Negara yang memperoleh layanan penyelamatan dan evakuasi korban bencana | 100,00 % | Satuan Polisi Pamong Praja dan Pemadam Kebakaran |
| | | | | Persentase Warga Negara yang memperoleh layanan pencegahan dan kesiapsiagaan terhadap bencana | 73,00 % | |
| | | | | Persentase kelompok relawan bencana yang aktif | 51,00 % | |
| | | | | Persentase pemulihan pasca bencana yang terealisasi | 62,00 % | |



| Prioritas Nasional | Prioritas Provinsi | Prioritas Kabupaten | Program | Indikator Program | Target Tahun 2023 | Perangkat Daerah |
|---|--------------------|---|--|---|-------------------|--|
| | | | Program Pencegahan, Penanggulangan, Penyelamatan Kebakaran dan Penyelamatan Non Kebakaran | Tingkat waktu tanggap (response time rate) daerah layanan Wilayah Manajemen Kebakaran (WMK) | 70,00 % | Satuan Polisi Pamong Praja dan Pemadam Kebakaran |
| | | | | Waktu tanggap (response time) penanganan kebakaran | 15.00 menit | |
| | | | | Presentase Warga Negara yang memperoleh layanan penyelamatan dan evakuasi korban kebakaran | 100,00 % | |
| PN07 Memperkuat Stabilitas Polhukhankam dan Transformasi Pelayanan Publik Negara wajib terus hadir dalam melindungi segenap bangsa, memberikan rasa aman | | Dukungan persiapan pelaksanaan Pemilu Serentak Tahun 2024 | Program Peningkatan Peran Partai Politik dan Lembaga Pendidikan Melalui Pendidikan Politik dan Pengembangan Etika Serta Budaya Politik | Persentase pemilih pemula yang mendapatkan pendidikan politik | 4,00 % | Badan Kesatuan Bangsa dan Politik |
| | | | | Persentase parpol yang menyampaikan laporan pertanggungjawaban LPJ bantuan keuangan parpol yang tepat waktu | 65,00 % | |



4.4. Kebijakan Pembangunan Daerah Yang Menerapkan Konsep Tematik Holistik, Integratif dan Spasial

1. Kerja Terpadu Kurangi Kemiskinan Ekstrem

Kemiskinan ekstrem menjadi prioritas nasional yang didukung penanganannya oleh Kabupaten Klaten pada tahun 2023. Kemiskinan ekstrem didefinisikan sebagai kondisi dimana kesejahteraan masyarakat berada di bawah garis kemiskinan ekstrem, setara dengan USD 1.9 PPP (*purchasing power parity*). Kabupaten Klaten mengembangkan upaya penanggulangan kemiskinan ekstrem dengan mengangkat tema: “Kerja Terpadu Bersama Kurangi Kemiskinan Ekstrem”. Tema ini diambil mengingat sampai dengan tahun 2021 jumlah penduduk miskin di Kabupaten Klaten sangat besar yaitu mencapai 13,49% atau naik 0,6 % dibandingkan angka kemiskinan yang tercatat di 2020 yaitu 12,89%.

Penanggulangan kemiskinan memerlukan kerja secara terpadu (holistic) dan terpadu (terintegratif) oleh berbagai semua pihak, tidak hanya pemerintah daerah tetapi pemerintah pusat, masyarakat dan dunia usaha. Tema ini didukung program unggulan **Klaten Tangkis**, Tangkis singkatan dari Tangani Kemiskinan oleh seluruh perangkat daerah, didukung peran serta dunia usaha dan masyarakat. Penanganan kemiskinan dilaksanakan melalui program-program yang mengarah pada peningkatan akses pekerjaan yang layak, peningkatan pendapatan, dan pengurangan beban pengeluaran, dan perlindungan sosial penduduk miskin. Secara spasial, pengurangan penduduk miskin difokuskan pada wilayah-wilayah yang menjadi kantong kemiskinan di Kabupaten Klaten.

Implementasi Kerja Terpadu Bersama Kurangi Kemiskinan Ekstrem ini dilakukan dengan strategi dan pihak yang terkait sebagai berikut



Tabel 4.5.

Program Kerja Terpadu Bersama Kurangi Kemiskinan Ekstrim Kabupaten Klaten Tahun 2023

| Strategi dan Program Unggulan Daerah | Pelaksana Program |
|--|---|
| <p>1. Penurunan beban pengeluaran masyarakat Strategi pengurangan beban pengeluaran masyarakat diselenggarakan melalui program bantuan sosial dan jaminan sosial, yaitu:</p> <ol style="list-style-type: none"> Bantuan sosial reguler, seperti Program Keluarga Harapan dan Kartu Sembako. Bantuan sosial khusus, seperti Bantuan Langsung Tunai Dana Desa (BLT DD), Bantuan Sosial Tunai, Bantuan Sosial Presiden, <i>Top Up</i> bansos reguler. Pemberian Bantuan Iuran Jaminan Kesehatan Nasional. Bantuan dan rehabilitasi sosial bagi kelompok berkebutuhan khusus seperti lanjut usia, anak, dan penyandang disabilitas. | <ol style="list-style-type: none"> Pemerintah Daerah: <ul style="list-style-type: none"> Dinas Sosial, Pemberdayaan Perempuan dan Perlindungan Anak, Pengendalian Penduduk dan Keluarga Berencana Dinas Kesehatan Dinas Ketahanan Pangan dan Pertanian Pemerintah Pusat Pemerintah Provinsi Masyarakat <ul style="list-style-type: none"> Lembaga sosial (<i>filantropi</i>) Dunia Usaha <ul style="list-style-type: none"> CSR Perusahaan (BUMN, BUMD dan Swasta) |
| <p>2. Peningkatan pendapatan masyarakat Strategi peningkatan pendapatan masyarakat diselenggarakan melalui peningkatan produktivitas dan pemberdayaan masyarakat, diantaranya melalui:</p> <ol style="list-style-type: none"> Peningkatan akses pekerjaan, melalui program Padat karya, bantuan individu/kelompok, serta penyediaan sarana dan prasarana. Strategi ini didukung program unggulan Klaten Santer, Santer singkatan dari Sahabat Investor, dimana Kabupaten Klaten merupakan wilayah strategis yang berada diantara Kota Yogyakarta dan Kota Surakarta, yang memiliki keunggulan kepariwisataan, pertanian dan zona Industri, serta memiliki konektivitas yang terintegrasi dan Kabupaten Klaten merupakan Kawasan Strategis Prioritas Nasional (KSPN). Peningkatan kapasitas sumber daya manusia, melalui program vokasi dan pelatihan. Implementasi strategi ini didukung program unggulan Klaten Cetar, Cetar singkatan dari Cerdas dan Trampil, berarti meningkatkan kapasitas tenaga kerja di Kabupaten Klaten dari sisi <i>soft skill</i> dan <i>hard skill</i> dan memiliki kompetensi yang sesuai dengan potensi pasar kerja, serta mampu menciptakan lapangan kerja/berwirausaha. Peningkatan akses terhadap aset produktif, akses pinjaman modal, dan akses penggunaan lahan. | <ol style="list-style-type: none"> Pemerintah Daerah: <ul style="list-style-type: none"> Dinas Perindustrian dan Tenaga Kerja Dinas Penanaman Modal dan Pelayanan Terpadu Satu Pintu Dinas Koperasi, Usaha Kecil Menengah Dan Perdagangan Dinas Ketahanan Pangan dan Pertanian Pemerintah Pusat Pemerintah Provinsi Masyarakat <ul style="list-style-type: none"> Lembaga Pelatihan Kerja Organisasi masyarakat sipil atau Civil Society Organization (CSO) Dunia Usaha <ul style="list-style-type: none"> CSR Perusahaan (BUMN, BUMD dan Swasta) |



| Strategi dan Program Unggulan Daerah | Pelaksana Program |
|--|---|
| <p>d. Pendampingan dan penguatan kewirausahaan, melalui peningkatan akses pembiayaan dan pasar serta pendampingan dan penguatan kewirausahaan.</p> <p>e. Pengembangan dan penjaminan keberlanjutan usaha ultra mikro dan mikro. Implementasi strategi ini didukung program unggulan Klaten Subur, Subur singkatan dari Subsidi Bunga Ringan, berarti memberikan kemudahan akses permodalan usaha bagi UMKM dengan cara memberikan subsidi bunga Kredit Usaha Rakyat (KUR) sebesar 80% dari bunga bank yang ditunjuk oleh Pemerintah Kabupaten Klaten.</p> | |
| <p>3. Meminimalkan wilayah kantong kemiskinan Strategi ini adalah sinergi kebijakan peningkatan produktivitas dan pemberdayaan masyarakat, diantaranya melalui:</p> <p>a. Pemenuhan pelayanan dasar, seperti peningkatan akses layanan dan infrastruktur pendidikan, layanan dan infrastruktur kesehatan, dan infrastruktur sanitasi air minum layak. Strategi ini didukung program beberapa program unggulan, yaitu Klaten Tuntas, Klaten Waras, dan Klaten Mantab. Klaten Waras, Waras berarti memberikan pelayanan kesehatan bagi masyarakat Kabupaten Klaten yang melibatkan lintas program dan lintas sektor dalam rangka peningkatan kesehatan ibu dan anak, pengembangan pelayanan kesehatan, pemberantasan penyakit menular, dan peningkatan lingkungan kesehatan masyarakat, seperti Program Waskita (Klaten Wajib Awasi Bersama Untuk Kesehatan Ibu Bayi dan Balita) dan Program Seruling Bambu (Serbu dan Buru Stunting, Bekali Anak Menjadi Bibit Unggul), dan lain-lain. Klaten Tuntas, Tuntas singkatan dari turunkan anak tidak sekolah. Penanganan anak tidak sekolah merupakan wujud pemenuhan Standar Pelayanan Minimal (SPM) Bidang Pendidikan, yaitu bahwa semua warga negara berhak mendapatkan pendidikan.</p> <p>b. Peningkatan konektivitas antar wilayah, seperti pembangunan dan peningkatan sarana transportasi serta pembangunan infrastruktur jalan. Strategi ini didukung dengan strategi Klaten Mantap, Mantap berarti Kabupaten Klaten dengan kualitas infrastruktur (jalan,</p> | <p>1. Pemerintah Daerah:</p> <ul style="list-style-type: none"> • Dinas Pekerjaan Umum dan Penataan Ruang • Dinas Perhubungan • Dinas Komunikasi dan Informatika • Dinas Pendidikan • Dinas Kesehatan • Dinas Pemberdayaan Masyarakat dan Desa <p>2. Pemerintah Pusat</p> <p>3. Pemerintah Provinsi</p> <p>4. Masyarakat</p> <ul style="list-style-type: none"> • Organisasi masyarakat sipil atau Civil Society Organization (CSO) • Swadaya Masyarakat <p>5. Dunia Usaha</p> <ul style="list-style-type: none"> • CSR Perusahaan (BUMN, BUMD dan Swasta) |



| Strategi dan Program Unggulan Daerah | Pelaksana Program |
|--|-------------------|
| drainase perkotaan, irigasi, dan bangunan gedung), kualitas perumahan dan kawasan permukiman, serta konektivitas wilayah dalam kondisi mantap. | |

Sumber: Hasil Analisis, 2022



2. Kerja Bersama Bangun Pariwisata

Pariwisata menjadi sektor unggulan Kabupaten Klaten yang dapat memberikan multiplier effect bagi peningkatan perekonomian daerah dan peningkatan kesejahteraan masyarakat. Pada tahun 2020 dan tahun 2021 terjadi penurunan yang sangat signifikan kunjungan wisata di Kabupaten Klaten karena terpengaruh oleh Pandemi Covid-19. Tahun 2023 sejalan upaya yang sudah dilakukan pada tahun 2022 diharapkan mampu pulih Kembali sehingga mampu memberikan kontribusi terhadap peningkatan PDRB, pendapatan asli daerah, pendapatan masyarakat. Tema yang diangkat pada tahun 2023 dalam pengembangan pariwisata yaitu “**Kerja Bersama Bangun Pariwisata Klaten**”. Tema ini mengandung maksud bahwa pembangunan pariwisata dilaksanakan secara Bersama-sama terpadu (holistic), terintegrasi antar sektor. Secara spasial pembangunan pariwisata difokuskan pada desa-desa yang memiliki potensi wisata yang dapat dikembangkan sebagai Desa Wisata, dan Kawasan Strategi Pariwisata (KSP) yang telah ditetapkan dalam rencana tata ruang wilayah Kabupaten Klaten.

Implementasi Kerja Bersama Bangun Pariwisata ini dilakukan dengan strategi dan pihak yang terkait sebagai berikut:

Tabel 4.6.
Program Kerja Bersama Bangun Pariwisata
Kabupaten Klaten Tahun 2023

| Strategi dan Program Unggulan Daerah | Pelaksana Program |
|--|--|
| <p>1. Pengembangan destinasi wisata yang berkualitas dan berdaya saing melalui pengembangan Desa Wisata menuju 100 Desa Wisata, dan Fasilitasi dan pengembangan Kawasan Strategi Pariwisata (KSP). Strategi ini didukung oleh program unggulan Klaten Keren, Keren berarti Kabupaten Klaten memiliki berbagai daya Tarik wisata dan ekonomi kreatif yang dapat dimanfaatkan dalam rangka meningkatkan jumlah dan lama kunjungan wisatawan dan membelanjakan uangnya di Klaten, sehingga mampu meningkatkan pendapatan masyarakat Katen.</p> | <p>1. Pemerintah Daerah:</p> <ul style="list-style-type: none"> • Dinas Kebudayaan, Kepemudaan Dan Olahraga Dan Pariwisata • Dinas Pekerjaan Umum dan Penataan Ruang • Dinas Perhubungan • Dinas Komunikasi dan Informatika • Kecamatan • Pemerintah Desa <p>2. Pemerintah Pusat</p> <p>3. Pemerintah Provinsi</p> <p>4. Masyarakat</p> <ul style="list-style-type: none"> • Organisasi masyarakat sipil atau Civil Society Organization (CSO) <p>5. Dunia Usaha</p> <ul style="list-style-type: none"> • CSR Perusahaan (BUMN, BUMD dan Swasta) |
| <p>2. Pengembangan investasi di bidang pariwisata. Strategi ini didukung program unggulan Klaten Santer, Santer singkatan dari Sahabat Investor, dimana Kabupaten Klaten merupakan wilayah strategis yang berada diantara Kota Yogyakarta dan Kota Surakarta, yang memiliki keunggulan kepariwisataan, pertanian dan zona</p> | <p>1. Pemerintah Daerah:</p> <ul style="list-style-type: none"> • Dinas Penanaman Modal dan Pelayanan Terpadu Satu Pintu <p>2. Pemerintah Pusat</p> <p>3. Pemerintah Provinsi</p> |



| Strategi dan Program Unggulan Daerah | Pelaksana Program |
|---|--|
| Industri, serta memiliki konektivitas yang terintegrasi dan Kabupaten Klaten merupakan Kawasan Strategis Prioritas Nasional (KSPN). | |
| 3. Pengembangan produk UMKM dan usaha ekonomi kreatif penunjang pariwisata. Strategi ini didukung oleh program unggulan Klaten Laris , Laris berarti sebuah ajakan untuk membeli dan mencintai produk asli Kabupaten Klaten diharapkan adanya peningkatan pendapatan masyarakat. | <ol style="list-style-type: none"> 1. Pemerintah Daerah: <ul style="list-style-type: none"> • Dinas Perindustrian dan Tenaga Kerja • Dinas Koperasi, Usaha Kecil Menengah Dan Perdagangan 2. Pemerintah Pusat 3. Pemerintah Provinsi 4. Masyarakat <ul style="list-style-type: none"> • Organisasi masyarakat sipil atau Civil Society Organization (CSO) 5. Dunia Usaha <ul style="list-style-type: none"> • CSR Perusahaan (BUMN, BUMD dan Swasta) |

Sumber: Hasil Analisis, 2022

4.5. Inovasi Daerah

Amanah Undang-Undang Nomor 23 Tahun 2014 tentang Pemerintahan Daerah, dalam rangka peningkatan kinerja penyelenggaraan Pemerintahan Daerah pada pasal 386 bahwa Pemerintah Daerah dapat melakukan inovasi sebagai bentuk pembaharuan dalam penyelenggaraan Pemerintahan Daerah. Selain itu pada pasal 387, Pemerintah Daerah dalam merumuskan kebijakan perlu mengacu prinsip-prinsip sebagai berikut: (a) peningkatan efisiensi; (b) perbaikan efektivitas; (c) perbaikan kualitas pelayanan; (d) tidak ada konflik kepentingan; (e) berorientasi kepada kepentingan umum; (f) dilakukan secara terbuka; (g) memenuhi nilai-nilai kepatutan; dan (h) dapat dipertanggungjawabkan hasilnya tidak untuk kepentingan diri sendiri.

Pemerintah dalam rangka mendorong inovasi daerah seperti yang dikehendaki oleh Undang-Undang Nomor 23 Tahun 2014 telah menerbitkan Peraturan Pemerintah Nomor 38 Tahun 2017 tentang Inovasi Daerah. Pada pasal 4 dan pasal 5, bentuk inovasi daerah sebagai berikut:

1. **Inovasi tata kelola Pemerintahan Daerah**, merupakan inovasi dalam pelaksanaan manajemen Pemerintahan Daerah yang meliputi tata laksana internal dalam pelaksanaan fungsi manajemen dan pengelolaan unsur manajemen.
2. **Inovasi Pelayanan Publik**, merupakan inovasi dalam penyediaan pelayanan kepada masyarakat yang meliputi proses pemberian pelayanan barang/jasa publik dan inovasi jenis dan bentuk barang/jasa publik.
3. **Inovasi Daerah lainnya**, merupakan segala bentuk inovasi dalam penyelenggaraan Urusan Pemerintahan yang menjadi kewenangan Pemerintah Daerah.



Inovasi daerah Kabupaten Klaten dalam rangka mendukung kebijakan pembangunan Kabupaten Klaten Tahun 2023 yang diarahkan untuk **“Peningkatan Pertumbuhan Ekonomi melalui Penguatan Sumber Daya Manusia dan Sarana Prasarana Wilayah yang Berkelanjutan”** dan dikelompokkan 6 (enam) prioritas pembangunan daerah dan program unggulan, sebagai berikut:

1. Penguatan Pertumbuhan Ekonomi Berbasis Potensi Lokal

a. **Klaten Mapan**, dengan inovasi daerah sebagai berikut:

- 1) Inovasi daerah fokus pengembangan dan branding padi Rojolele varietas Srinar dan Srinuk; pengembangan ternak unggul berbasis potensi lokal; peningkatan dan pengembangan produk unggulan perkebunan, yaitu:
 - a) Roadmap Pengembangan Usaha Rojo Lele Srinar, Srinuk dan Sriten (Penguatan Lumbung Padi Kabupaten)
Merupakan upaya dalam penguatan lumbung padi di Kabupaten Klaten juga bertujuan untuk mewujudkan swasembada beras secara berkelanjutan dalam mengembalikan Klaten sebagai Lumbung Padi Nasional dengan kualitas dan kuantitas produksi pangan yang meningkat pesat. Inovasi ini juga menjadi prioritas Smart City Klaten.
 - b) PUSKESWANLING (Pusat Kesehatan Hewan Keliling)
Merupakan upaya mendekatkan pelayanan kepada konsumen/masyarakat, sehingga memudahkan konsumen/masyarakat memperoleh pelayanan kesehatan, pengetahuan tentang kesehatan hewan dan peternakan, melalui kegiatan terpadu meliputi pelayanan kesehatan hewan, penyuluhan dan konsultasi kesehatan hewan. Pelayanan dilaksanakan ke desa-desa menggunakan mobil operasional.
- 2) Inovasi daerah fokus pengembangan pertanian organik; intensifikasi pengolahan; pembangunan pertanian berbasis kawasan dan teknologi; intensifikasi usaha tani; penggunaan benih bermutu dan bersertifikat; pengawasan penyaluran pupuk bersubsidi; pemanfaatan teknologi mekanisasi pertanian; pencegahan, pengendalian, dan penanganan pasca panen serta promosi pemasaran, yaitu: Si Topan (Sinten tlaten open bakal panen). Inovasi ini merupakan upaya penyediaan informasi OPT/ organisasi pengganggu tanaman (hama penyakit dan gulma tanaman pangan dan hortikultura) dan cara pengendalian bagi petani/masyarakat, serta informasi pertanian secara umum. Inovasi ini juga memberikan layanan ke lapangan melalui gerakan pengendalian OPT.



- b. **Klaten Keren**, dengan inovasi daerah sebagai berikut:
- 1) Inovasi daerah fokus pengembangan Kawasan Pariwisata, desa wisata dan destinasi wisata berbasis potensi lokal yang terintegrasi dengan program nasional dalam menciptakan Klaten sebagai salah satu daerah tujuan wisata (single destination tourism) dan peningkatan kemitraan antar pelaku industri pariwisata, yaitu:
 - a) APIK (Ayo Piknik Ke Klaten)
Merupakan upaya dalam penyediaan informasi destinasi wisata di Kabupaten Klaten. Inovasi ini berbasis website melalui akses <https://apik.klaten.go.id>
 - b) Napak tilas Perjuangan Pahlawan
Merupakan upaya dalam membudayakan keolahragaan pada masyarakat, serta sekaligus napak tilas perjuangan para pahlawan pejuang kemerdekaan dimulai dari Monumen Markas Besar Komando Djawa Kepurun menuju ke Monumen Juang 45 Gor Gelarsena.
 - c) Inovasi daerah lainnya dalam mendukung fokus ini, yaitu Wisata Malam; dan Pembangunan Taman Budaya dan Museum Kab Klaten.
 - 2) Inovasi daerah fokus penerapan CHSE (Cleanliness (Kebersihan), Health (Kesehatan), Safety (Keamanan), dan Environment (Ramah lingkungan)); penyelenggaraan event budaya dan MICE; promosi digital dan partisipasi dalam pemasaran pariwisata tingkat nasional dan internasional, yaitu:
 - Jombor Ran
Merupakan upaya promosi obyek wisata Rowo Jombor, sekaligus penciptaan minat sebagai calon atlet, sekaligus ajang latihan bagi atlet cabang olahraga atletik di Kabupaten Klaten.
- c. **Klaten Laris**, dengan inovasi daerah sebagai berikut:
- 1) Inovasi daerah fokus Membranding produk unggulan dan penguatan gerakan “Aku Cinta Produk Klaten” dan pengembangan basis data koperasi dan UKM, yaitu:
 - Karnival Lurik
Merupakan upaya untuk promosi potensi lurik khas Klaten sebagai icon Kabupaten Klaten.
 - 2) Inovasi daerah fokus peningkatan kapasitas sumber daya manusia; penguatan kelembagaan koperasi dan UKM; pemberdayaan Klaster UKM berbasis teknologi informasi; fasilitasi akses permodalan dengan program subsidi bunga; dan serta peningkatan daya saing UKM dan koperasi, yaitu:



- a) e-Koperasi
Merupakan penyediaan informasi data koperasi, laporan kinerja keuangan koperasi dan informasi/ berita tentang kegiatan perkoperasian.
 - b) e-UMKM
Merupakan upaya promosi dan pemasaran produk UMKM Kabupaten Klaten secara online.
 - c) Asikin LKPM (Asistensi dan konsultasi Input Laporan Kegiatan Penanaman Modal)
Merupakan upaya pendampingan penyusunan LKPM kepada pengusaha/ UMKM yang merupakan laporan secara berkala mengenai perkembangan kegiatan perusahaan dan kendala yang dihadapi penanam modal. LKPM ditujukan untuk memantau realisasi investasi dan produksi, mencakup kegiatan penanaman modal yang dilakukan perusahaan di setiap lokasi dan bidang usaha investasi, kecuali bidang usaha perdagangan. Bagi perusahaan yang melakukan kegiatan penanaman modal di bidang usaha perdagangan, LKPM cukup berdasarkan lokasi yang telah dinyatakan pada Izin Prinsip.
 - d) Si Bunga Merapi (Subsidi Bunga untuk Meraih Mimpi).
Merupakan upaya dalam membantu akses permodalan bagi usaha mikro kepada lembaga jasa keuangan dengan mendapatkan subsidi bunga dari Pemerintah Kabupaten Klaten. Usaha mikro yang layak menerima bantuan subsidi bunga, adalah usaha mikro dari penduduk Kabupaten Klaten yang berdomisili serta menjalankan usahanya di Kabupaten Klaten.
- d. **Klaten Santer**, dengan inovasi daerah sebagai berikut:
- 1) Inovasi daerah fokus pengembangan kemitraan pemasaran produk unggulan daerah; mengembangkan promosi dan pameran; meningkatkan pengawasan harga bahan kebutuhan pokok masyarakat; pengendalian izin pasar modern dan perlindungan konsumen, yaitu: Program Subsidi Bunga mini.
 - 2) Inovasi daerah fokus kemudahan perijinan dengan optimalisasi teknologi informasi dan mall pelayanan publik; dan penyediaan basis data informasi investasi, yaitu:
 - a) Sama Kita (Satu Masukan Kita Tanggapi)
Merupakan upaya pelayanan pengaduan cepat dan tanggap kepada masyarakat.



- b) Pelayanan Perijinan Terintegrasi Secara Elektronik (OSS)
Merupakan upaya pendampingan pelayanan perizinan berusaha yang diterbitkan oleh lembaga OSS (Online Single Submission) kepada pelaku usaha untuk atas nama Menteri, Gubernur, Bupati/Walikota melalui sistem elektronik terintegrasi. Pelayanan pendampingan dilakukan sampai NIB dan izin komersial diterbitkan.
- 3) Inovasi daerah fokus meningkatkan iklim investasi dan promosi investasi berkelanjutan sesuai potensi dan peluang investasi; peningkatan kapasitas SDM; pengembangan pola kemitraan dan kerjasama investasi, yaitu:
 - a) Jempol Manis (Jemput Bola Pelayanan Izin Online Aman dan Gratis)
Merupakan upaya pelayanan perizinan usaha keliling ke setiap daerah/kecamatan dengan jadwal tertentu. Produk Pelayanan yang diberikan, berupa penerbitan IUMK, konsultasi perizinan dan pengaduan.
 - b) INTIP (Informasi Tata Cara Dan Syarat Perizinan)
Merupakan upaya pelayanan berbasis aplikasi scan barcode berisi persyaratan dan form perizinan sehingga memudahkan masyarakat mendapatkan informasi syarat perizinan di DPMPSTSP Kabupaten Klaten.

2. Pengurangan Tingkat Kemiskinan dan Pengangguran

a. Klaten Subur, dengan inovasi daerah sebagai berikut:

- 1) Inovasi daerah fokus memperkuat kapasitas aparatur desa dalam tata kelola pemerintahan desa yang baik, termasuk pengelolaan anggaran dan aset desa, yaitu:
 - Aplikasi BLUD (Badan Layanan Umum Daerah)
Merupakan upaya mempermudah pelaksanaan pengelolaan keuangan pada Badan Layanan Umum Daerah (BLUD) berbasis aplikasi.
- 2) Inovasi daerah fokus pembentukan dan penguatan tata kelola BUMDes dalam pengembangan potensi unggulan desa, dan mengembangkan kerjasama antar desa, yaitu:
 - Pajak Online
Merupakan upaya pelayanan pembayaran Pajak PBB-P2 secara online.

b. Klaten Cetar, dengan inovasi daerah sebagai berikut:

- 1) Inovasi daerah fokus peningkatan jenis pelatihan berdasarkan klaster kompetensi dunia usaha dan industri melalui Balai Latihan Kerja;



Peningkatan peran lembaga pelatihan kerja swasta dan Balai Latihan Kerja Komunitas; pelatihan wirausaha; perluasan kesempatan kerja melalui kegiatan padat karya; tenaga kerja mandiri (TKM); terapan teknologi tepat guna (TTG); tenaga kerja sukarela (TKS), yaitu:

a) Sistem Informasi Ketenagakerjaan dan Industri (SIKENDI)

Merupakan upaya pelayanan publik bidang ketenagakerjaan, meliputi:

a) Pelayanan pembuatan kartu AK-1; b) Pelayanan perpanjangan kartu AK-1; c) Informasi lowongan kerja yang memungkinkan pencari kerja bisa melamar lowongan kerja tersebut secara online; d) Informasi ketenagakerjaan yang meliputi informasi pelatihan, bimbingan karir dan kewirausahaan; dan e) Pelayanan pengaduan hubungan industrial (PHI).

b) ULAT KUPU (Usaha Latihan Komputer untuk masyarakat kurang mampu)

Merupakan upaya pendampingan dan pelatihan komputer dasar untuk masyarakat yang kurang mampu.

c. **Klaten Tangkis**, dengan inovasi daerah sebagai berikut:

1) Inovasi daerah fokus peningkatan rehabilitasi sosial dalam rangka pemenuhan kebutuhan dasar; penguatan terhadap fungsi rumah singgah serta pemberdayaan potensi dan sumber kesejahteraan sosial, yaitu:

a) STIKERSIP

Merupakan pemasangan stiker penanda pada rumah keluarga penerima manfaat bantuan sosial.

b) Pembentukan Sistem Layanan Rujukan Sosial (SLRT) dan Pusat Kesejahteraan Sosial (PUSKESOS)

Merupakan layanan satu pintu pengaduan permasalahan sosial di masyarakat dengan jenis layanan: a) layanan aduan; b) layanan konsultasi; c) layanan program rujukan; dan d) penanganan pemerlu pelayanan kesejahteraan sosial (PPKS/PMKS).

2) Inovasi daerah fokus penyempurnaan sistem perlindungan sosial termasuk didalamnya optimalisasi, verifikasi dan validasi Data Terpadu Kesejahteraan Sosial (DTKS), yaitu:

a) Aplikasi ELKARANA (Elektronik Kartu Kembang Anak)

Merupakan alat sederhana untuk mendeksi dini penyimpangan atau gangguan perkembangan anak. Sosialisasi pemanfaatannya kepada masyarakat umum secara langsung/tatap muka sehingga pemantauan tumbuh kembang anak dilaksanakan dengan optimal dan diharapkan menunjang keberhasilan masa depan anak dan



kebahagiaan keluarga. Aplikasi ini menyediakan informasi petunjuk sederhana bagi ibu atau pengasuh dalam menuntun anak memaksimalkan perkembangan anak.

b) **PLKSAI ON LINE SERVICE**

Merupakan Layanan PLKSAI berbasis online dari pengembangan layanan PLKSAI, dengan jenis layanan: a) Layanan aduan masyarakat; b) Layanan konsultasi; dan c) Informasi program.

3. Peningkatan Kualitas Sumber Daya Manusia

a. **Klaten Toleran**, dengan inovasi daerah sebagai berikut:

1) Inovasi daerah fokus peningkatan sinergitas pencegahan dan pengendalian konflik sosial; penguatan sistem peringatan dini di lingkungan masyarakat, yaitu:

- **Sistem Aplikasi Pelaporan Masyarakat**

Merupakan upaya pelayanan kepada masyarakat dalam pelaporan pencegahan dini dan deteksi dini untuk cipta kondisi.

2) Inovasi daerah fokus pembinaan revolusi mental berlandaskan ideologi Pancasila, yaitu:

- **Talkshow penguatan ideologi Pancasila untuk pencegahan radikalisme dan terorisme dikalangan generasi muda.**

3) Inovasi daerah fokus pengkoordinasian penyusunan Perkada sebagai tindak lanjut Perda yang mengandung sanksi; optimalisasi pelaksanaan patroli; meningkatkan kuantitas anggota Satpol PP, dan Pemberdayaan petugas linmas, yaitu:

a) **Sistem Aplikasi Keormasan Klaten**

Merupakan upaya pelayanan berbasis online dalam penyediaan informasi dan data organisasi masyarakat di Kabupaten Klaten.

b) **Satuan Anti Pelanggaran Perda dan Perbup Tingkat Kecamatan (SANGGAR PEDATI)**

Merupakan upaya pembentukan Satpol PP unit kecamatan sesuai amanah Peraturan Pemerintah No. 16 Tahun 2018 Tentang Satpol PP. Pembentukan Satpol PP unit kecamatan melibatkan pemangku wilayah dan masyarakat tingkat kecamatan sehingga penegakan perda lebih optimal. Melalui inovasi ini dibangun aplikasi untuk menunjang penegakan perda sehingga koordinasi dan pelaporan informasi lebih efisien, serta masyarakat dapat mengakses untuk memantau dan turut aktif dalam penegakan perda. Inovasi ini dengan tim pembina adalah Kepala SATPOL PP Kab. Klaten dan tim pelaksana adalah Kasi Trantib Kecamatan. Inovasi ini dimulai di Kecamatan Klaten Kota



(Kec. Klaten Utara, Kecamatan Klaten Tengah, Kecamatan Klaten Selatan) dengan pengembangan ke seluruh kecamatan (26 kecamatan) di wilayah Kabupaten Klaten.

b. **Klaten Waras**, dengan inovasi daerah sebagai berikut:

1) Inovasi daerah fokus pengendalian Covid-19 melalui pelaksanaan vaksin, penerapan protokol kesehatan, dan gerakan masyarakat hidup bersih dan sehat, yaitu:

a) Portal awasicorona.klatenkab.go.id

Merupakan portal resmi pemerintah Kabupaten Klaten sebagai rujukan informasi perkembangan data kasus Corona di pemerintah Kabupaten Klaten. Portal ini guna menyikapi kabar informasi hoaks di media sosial yang meresahkan warga sehingga masyarakat bisa mengakses semua informasi perkembangan data kasus Corona di wilayah Pemerintah Kabupaten Klaten lebih akurat dan dapat dipertanggungjawabkan.

2) Inovasi daerah fokus peningkatan pelayanan kesehatan ibu, bayi dan balita; optimalisasi penanganan penyakit, peningkatan edukasi terkait permasalahan kesehatan; peningkatan kualitas Sumber Daya Manusia dan sarana dan prasarana kesehatan; peningkatan pengelolaan data dan sistem informasi kesehatan, yaitu:

(1) PESONA SAMBERLILIN

Merupakan upaya dalam pengelolaan sampah organik dan anorganik dalam mewujudkan sampah jadi berkah dalam perekonomian masyarakat, menuju kualitas lingkungan yang lebih bersih lebih sehat. Daur ulang sampah di puskesmas, sedekah sampah diwujudkan wc di desa ketandan, arisan sampah di ketandan dengan anggota 30 orang, menabung sampah di puskesmas, periksa ke puskesmas membayar dengan sampah, pengelolaan sampah organik dengan biopori di 1 RW dukuh prigikulon desa ketandan

(2) SUKA SUSU (Satu Kader, Satu Suspect)

Merupakan upaya untuk meningkatkan capaian indikator SPM mengenai cakupan suspect TB. Inovasi ini dilaksanakan dengan memberdayakan Kader sebagai pelaksana kegiatan untuk membantu Puskesmas Wonosari I.

(3) JEDA LAYAR

Merupakan upaya pelayanan pasien TB dengan alur kader diminta untuk mengambil dahak pasien terduga TB dengan menggunakan tabung dahak, serta kader mengantarkannya ke Puskesmas Tulung.



- (4) STIPP CORONA
Merupakan upaya pencegahan penularan covid-19, melalui pendataan door to door dengan mewawancarai si pemilik rumah dengan instrumen pertanyaan identifikasi penyebaran covid-19.
- (5) Jempol TB (Jemput bola pasien tuberkulosis)
Merupakan upaya pelayanan Jemput Bola Pasien TBC selama pandemi, dalam 3 jenis yaitu online-daring, penerapan protokol kesehatan, dan inovasi jemput-bola. Inovasi ini dalam rangka mengurangi kontak pasien TBC dengan warga di wilayah Puskesmas Wonosari 2 baik petugas maupun pasien yang lain, serta mengurangi kontak pasien TBC di era pandemic covid 19 sehingga pelayanan pasien TBC ke rumah pasien.
- (6) Suketi (Skrining Untuk Kehamilan Terpadu Ibu)
Merupakan ANC Terpadu (pemeriksaan kehamilan oleh bidan, pemeriksaan laboratorium, pemeriksaan dokter, konsultasi ahli gizi, pemeriksaan dokter gigi) plus USG di dalam nya, dalam satu gedung layanan, tanpa memandang umur kehamilan dan tanpa memandang asal pasien. Dalam ANC Terpadu Plus, tenaga kesehatan harus dapat memastikan bahwa kehamilan berlangsung baik, mampu mendeteksi dini masalah dan penyakit yang dialami ibu hamil, melakukan intervensi secara adekuat sehingga ibu hamil siap untuk menjalani persalinan yang aman.
- (7) Pentol Asap Plus
Merupakan upaya pelayanan pendaftaran online melalui whatsapp plus customer service yang melayani konsultasi online maupun complain/aduan secara online.
- (8) JEMPOL TB (Jemput bola pasien tuberkulosis)
Merupakan upaya pelayanan kasus pasien terkonfirmasi BTA Positif di wilayah Puskesmas Wonosari II dengan melibatkan pemegang program TBC, Pembina Desa dan Kader TBC Desa.
- (9) E-RM
Merupakan upaya pelayanan rekam medis berbasis elektronik.
- (10) TOMBO ATI (Temukan Orang Batuk, Obati Sampai Sembuh)
Merupakan upaya pelayanan menemukan Suspect TB dengan melibatkan kader dalam memantau pengobatan TB. Inovasi ini pengembangan inovasi SUKA SUSU hanya sebatas menemukan Suspect TB dan dikembangkan perubahannya pada input dan output.



- (11) Ceting Semar (Posyandu Remaja)
Merupakan upaya kegiatan Posyandu Remaja melalui pembuatan jamu untuk pencegahan anemia pada remaja.
- (12) Layang Kangen (Posyandu Jiwa)
Merupakan upaya pelayanan bagi Orang Dengan Gangguan Jiwa (ODGJ) khususnya di Desa Ngalas yang terdiri dari posyandu rutin setiap bulan, kunjungan rumah ODGJ, serta deteksi dini gangguan jiwa.
- (13) Gardu Walimah (Gerakan Terpadu Kawal Balita Bawah Garis Merah)
Merupakan upaya dalam peningkatan peran petugas kesehatan dan peran serta masyarakat dalam penanganan balita BGM.
- (14) Penyuling
Merupakan upaya kegiatan penyuluhan keliling dengan sarana mobil ambulans untuk memberikan edukasi kesehatan bagi Masyarakat pada masa pandemi covid-19.
- (15) Inovasi daerah lainnya yang mendukung fokus ini, yaitu Pembentukan posyandu jiwa; Marak ati tantinilar (monggo maos buku kia kanthi permati sedinten setunggal lembar); Pembinaan Lokus UKBM di Desa Kalitengah Wedi dan Glagah Jatinom; Pembentukan TPKJM dan DESA untuk merangsang peningkatan peran serta masyarakat dan linsek; Sosialisasi dan pemeriksaan tekanan darah bagi guru UKS di Dinas Kesehatan dan peningkatan kunjungan rumah bagi penderita yang tidak kontrol; Peningkatan pengaktifan Posbindu PTM untuk menjangring penderita HT; Pengaktifan kelompok yang menampung anggota masyarakat yang hipertensi misalnya prolanis; GADA ZI RUSTI (Gerakan Waspada Gizi Buruk dan Stunting); CINTA WASDA (Cegah Disabilitas Kesehatan Balita Cawas Dua); GERAMLATEN (Gerakan Masyarakat Melawan Hipertensi); GEMINI BERSAMA WASDA (Gerakan Eliminasi Tuberkulosis Bersama Masyarakat Cawas II); Gerbang Taman (Gerakan Penimbangan Balita Manisrenggo); Si Jentik Merah (Siaga Jentik cegah Demam berdarah); Proliman (Pendaftaran Online Manisrenggo); Program KRR (Kesehatan Reproduksi Remaja) SEMARAK (Sehat Remajaku Cerah Masa Depan); Permata Bersinar; Wali Resti (Wali Bumil Resiko Tinggi); Sembadra (Sehat melalui Pemberdayaan Masyarakat dengan ramuan Toga dan Akupresur); TB Paru Satu Pintu; SANTUN LANSIA; Lansia Jiwa Kestrad; PERI CANTIK (Pelayanan Kesehatan Calon Pengantin Terpadu Dan Komprehensif); Peri Gigi Merapi; Paguyuban Masyarakat



Peduli TB; Germaspanji (Gerakan Masyarakat Pendampingan Jiwa); HASRATKU (Halaman Sehat dan Rapi Tanpa Kubangan); PENTAS LAMPAH PASTI (Peningkatan Kreatifitas Pengelolaan Sampah Plastik); POSYANDU JIWA BERGAS WARAS (Bersama Desa Glagah Atasi Skizoprenia, Jiwa Terawat, ODGJ Sehat); GLORA CINTA (Glagah Berolahraga untuk Cegah Hipertensi Kita); GERTAK LENTIK (Gerakan Serentak Lingkungan Enyahkan Jentik); PERGIWA CANTIK DAN TERAMPIL (Perawatan Gigi pada Wanita Calon Pengantin dan Diteruskan sampai paasa masa Kehamilan); BATARI RATIH (Bersama Atasi Ancaman alat Reproduksi Ibu, Rahim Aman Terjaga, Ibu Hebat); APA REMAJA (Aplikasi WA Peduli Remaja); Gerdu Sejagat (Gerakan Terpadu Sehat Jiwa Bagi Masyarakat); GEMAS PETIK KATES (Gerakan Masyarakat Basmi Jentik Puskesmas Kalikotes); GELAS TETES (Gerakan Lansia Puskesmas Kalikotes); KALIDAWA (Kalikotes Daftar via WA); Posmaja; POLING MASKOT (Program Penyuluhan Keliling Puskesmas Kalikotes); KEMPUT GOWES (Kerjo Mruput Amargo Tandang Gawe Swab Test); DANA TOL (Beda Warna Tempat Obat Lansia); POSYANDU BARIS RANTE (Posyandu Bawah garis Merah dan 2T); Siswa Gembira (Sinergi Orang Tua dalam Gerakan Edukasi Murid Berani Anti Rokok); OMAH BREGAS (Obati Monitoring Awasi Hipertensi dan Diabetesi Terawat Bugar Sehat); Klub Hipertensi; Anoman (Antrian OnLine Puskesmas Prambanan); Program terpadu SUKETI (Skrining Untuk Kehamilan Terpadu Ibu); Beras Raja Lele (Bermain Bersama masyarakat dengan tanya jawab lewat puzzle); GENTA TO MASKOT (Gerakan Pemanfaatan Toga Masyarakat Kalikotes); Konser Cinta (Konseling, skrining remaja putri cegah dan intervensi terhadap anemia); Pemberian Jamu Cekok untuk Balita Stunting; Garda Semangat (Gerakan Terpadu Menuju Kemalang Sehat); Aplikasi Antrian Online GATOTKACA; Kresno (Kendali Hipertensi No Komplikasi); Program Promkes (Batra) JUHANIKU (Jamu Sehat Immunitas Kuat); Genduk tambatan hati (Gerakan dukung tablet tambah darah remaja putri); Cireng Penyet (Cek tensi bareng-bareng dan penyuluhan hipertensi); Mari petik mandiri (Bersama kader jumentik pemeriksaan jentik nyamuk secara mandiri); Aplikasi Antrian Online Via Web; Program UKP (Pendaftaran) ANDALAN JOS (Antrian Daring Layanan Puskesmas Jogonalan I); Konten Aku Tobat (Kontrol Tensi dengan Akupresur dan Tanaman Obat); Bu Sensi Niko (Budayakan menanam sensivora untuk netralisasi polusi rokok; Program P2 PTM PROPERTI JOS (Program



Pengelolaan Hipertensi Puskesmas Jogonalan I); dan Penggalangan Komitmen Camat menuju Kab.STBM.

- 3) Inovasi daerah fokus penyediaan pangan yang merata diseluruh wilayah, terjangkau dan terjamin keamanannya serta didukung penyediaan cadangan pangan pemerintah daerah berbasis sumber daya lokal, yaitu:
 - e-kantor pada tingkat pemerintahan desa
Merupakan upaya dalam meningkatkan efisiensi dan efektifitas pemerintahan desa melalui sistem pemerintahan berbasis elektronik sehingga memudahkan masyarakat terutama pada masa pandemi covid-19.
- 4) Inovasi daerah fokus peningkatan penggunaan metode kontrasepsi jangka panjang dan pengembangan Kampung KB untuk meningkatkan Partisipasi Kelompok Kegiatan (BKB, BKR, BKL, UPPKS, PIK-R), yaitu:
 - Ndherek KB
Merupakan upaya pelayanan KB MKJP dan No MKJP berbasis aplikasi untuk memudahkan masyarakat yang mengakses pelayanan secara gratis dan online.
- 5) Inovasi daerah fokus peningkatan pemberdayaan perempuan; implementasi perencanaan dan penganggaran responsif gender dan anak, serta penguatan sistem perlindungan perempuan dan anak berbasis keluarga, yaitu: Rambak (Rembugan Perencanaan Pembangunan Klaten).

c. **Klaten Tuntas**, dengan inovasi daerah sebagai berikut:

- 1) Inovasi daerah dengan fokus penyediaan Sarana dan prasarana PAUD; pemberian insentif berupa beasiswa kepada masyarakat yang kurang mampu; dan meningkatkan fasilitas pendidikan kesetaraan, yaitu:
 - a) Aplikasi BOS (Bantuan Operasional Sekolah)
Merupakan Sistem Pengelolaan Dana Bantuan Operasional Sekolah (BOS) berbasis teknologi informasi yang terintegrasi dengan data keuangan daerah.
 - b) Virtual school
Merupakan upaya konsultasi guru dan ekstrakurikuler melalui media digital. Inovasi ini bekerjasama dengan Dinas Komunikasi dan Informatika dalam perancangan media digital, input literasi digital ke dalam kurikulum formal mata pelajaran TIK (kurikulum sekolah).
 - c) Pengembangan Matur Jujur Dalam Aplikasi
Merupakan upaya pengembangan program matur jujur dari berupa buku kedalam bentuk aplikasi sehingga lebih cepat, praktis dan



mudah diakses. Inovasi ini dilaksanakan berkerjasama Dinas Komunikasi dan Informatika.

d) **Simpendik (Sistem Informasi Manajemen Pendidikan)**

Merupakan upaya penyediaan media informasi dan data pokok pendidikan, memuat data sekolah dan profil sekolah diakses secara online.

e) **Sistem Informasi Manajemen Pendidikan (SIMDIK)**

Merupakan upaya pengintegrasian manajemen pendidikan dengan perangkat daerah terkait lainnya dan data pusat pada Kementerian Pendidikan dan Kebudayaan sebagai pengambilan keputusan yang terintegrasi.

f) **Inovasi daerah lainnya yang mendukung fokus ini, yaitu Simpegur (Sistem Informasi Penataan Guru); Simpekas (Sistem informasi Penataan Kepala Sekolah); BEJANAKU (Bus Jemput Anak Sekolah Baca Buku); dan Sistem Informasi Manajemen Penggunaan Gelar dan Ijin Belajar (SIMGUMELAR).**

- 2) **Inovasi daerah fokus Pembangunan taman budaya dan museum daerah; dan perlindungan, pengembangan dan pemanfaatan 10 objek pemajuan kebudayaan dan cagar budaya, yaitu: pembangunan Taman Budaya dan Museum Kab Klaten.**

4. Percepatan Peningkatan Kualitas Sarana dan Prasarana Wilayah;

a. **Klaten Mantap**, dengan inovasi daerah sebagai berikut:

- 1) **Inovasi daerah fokus peningkatan pembangunan dan rehabilitasi jalan, jembatan serta sistem drainase termasuk dukungan dalam pengendalian banjir khususnya Sungai Dengkeng, Sungai Bengawan Solo; peningkatan pembangunan dan rehabilitasi dan revitalisasi sarana dan prasaran sumberdaya air irigasi sumberdaya air secara merata termasuk di Rowojombor untuk menunjang irigasi pertanian, air minum, dan aktivitas pembidayaan perikanan, yaitu: SMART DRAIN (Sistem Pengelolaan dan pengendalian drainase perkotaan); dan SIPONRU (Sistem Pembayaran Online Rusunawa).**
- 2) **Inovasi daerah fokus pengembangan dan peningkatan layanan Sistem Penyediaan Air Minum (SPAM) perpipaan dan non perpipaan, yaitu: SIDAMIN (Sistem Database Air Minum/air bersih); dan SITAPSU (Sistem pengadaan PSU).**
- 3) **Inovasi daerah fokus penerapan Sanitasi Total Berbasis Masyarakat (STBM) dengan mendorong penciptaan lingkungan yang kondusif,**



peningkatan kebutuhan sanitasi, dan peningkatan penyediaan akses sanitasi, yaitu: SISDALI (Sistem Database Air Limbah/Sanitasi)

- 4) Inovasi daerah fokus pencegahan tumbuh dan berkembangnya permukiman kumuh dan peningkatan kualitas kawasan permukiman kumuh melalui pemugaran (rehabilitasi), peremajaan (revitalisasi) dan permukiman kembali (relokasi), yaitu: SIPONRU (Sistem Pembayaran Online Rusunawa); SISDA-RTLH (sistem database Rumah Tidak Layak Huni); DAL TARU (Sistem Aplikasi Pengendalian Pemanfaatan Ruang Berbasis Android); Sewa Alat Berat Online; dan Sistem informasi kondisi jalan dan jembatan dan Satu Peta Klaten.
- 5) Inovasi daerah fokus peningkatan perencanaan jaringan lalu lintas angkutan jalan; perencanaan dan penataan jaringan trayek; Ppengelelolaan terminal tipe C; penyediaan fasilitas perlengkapan dan keselamatan jalan; penyediaan angkutan orang dan barang; penataan parkir, dan mendorong kepemilikan KIR kendaraan bermotor, yaitu:
 - a) *Traffic Light ATCS (Area Traffic Control System)*
Merupakan upaya pengembangan sistem pengendalian lalu lintas secara terkoordinasi pada beberapa simpang di Kabupaten Klaten.
 - b) Pelayanan Pengujian Kendaraan Bermotor Online (PKB Online)
Merupakan upaya pelayanan pengujian kendaraan bermotor secara online sehingga memberikan kemudahan kepada masyarakat.
 - c) SIMANUK (Sistem Informasi Manajemen Uji Kendaraan)/ *BLUE Smartcard*
Merupakan upaya penerapan sistem pengganti buku uji kelayakan kendaraan (KIR) dengan sistem Smart Card atau kartu pintar untuk menghindari kecurangan saat uji KIR. Dinas Perhubungan (Dishub) Kabupaten Klaten mulai menerapkan pada 2 Januari 2021. Sistem ini merupakan pengembangan program kebijakan Pemerintah melalui Kementerian Perhubungan.
 - d) SMART PJU
Merupakan upaya memonitor lampu PJU melalui ccroom untuk mengetahui pemakaian energi listrik secara online dan dapat diatur nyala dan mati secara online.
 - e) Inovasi daerah lainnya yang mendukung fokus ini, yaitu WA GATEWAY; pencacahan Lalu Lintas Secara Otomatis; dan menghitung Kecepatan Kendaraan Secara Otomatis.



5. Peningkatan Kualitas Pengelolaan Lingkungan Hidup

a. **Klaten Tangguh**, dengan inovasi daerah sebagai berikut:

- 1) Inovasi daerah fokus penataan sistem dasar penanggulangan bencana serta peningkatan kualitas jalur evakuasi bencana, dan pelayanan informasi kebencanaan, yaitu:
 - a) **Satpol PP Go to School**

Merupakan upaya pencegahan pelanggaran Perda melalui pendidikan kesadaran hukum secara dini kepada masyarakat. Personil Satpol PP mendatangi sekolah ke sekolah untuk memberikan edukasi pentingnya menjaga ketertiban dan ketentraman masyarakat serta penegakan hukum. Dampak jangka pendeknya supaya pelajar mengetahui ketertiban dalam bersekolah, tidak membolos dan mematuhi aturan sekolah.
 - b) **Linmas Bantu Bangun Rumah**

Merupakan upaya pemberdayaan anggota Satlinmas dalam membantu kegiatan Sosial kemasyarakatan adalah membantu masyarakat yang tidak mampu dalam membangun rumah layak huni. Kegiatan ini juga berfungsi menggerakkan kembali kepedulian masyarakat lingkungan sekitar mengenai sikap saling membantu merupakan kewajiban masyarakat yang patut dipertahankan.
 - c) **E-DIFA (Pembelajaran Bencana Bagi Difabel Berbasis E-Learning)**
- 2) Inovasi daerah fokus pelayanan pencegahan dan kesiapsiagaan bencana; pelayanan penyelamatan dan evakuasi korban bencana; penanganan pasca bencana; peningkatan kerjasama dan pembinaan relawan, yaitu:
 - a) **SIKK (Sistem Informasi Kebencanaan Kabupaten Klaten)**

Merupakan upaya dalam penyajian data dan informasi mengenai jumlah kejadian bencana dan jumlah korban bencana, berupa tampilan grafik berdasarkan tanggal kejadian yang dibatasi oleh tanggal awal (mulai) hingga tanggal akhir.
 - b) **SI PAKDE DIFA (Sistem Pembelajaran Kebencanaan Dengan e learning Bagi Difabel)**

Merupakan upaya fasilitasi kemudahan bagi difabel dalam mempelajari pengetahuan mitigasi bencana. Inovasi ini merupakan sistem pembelajaran berbasis internet bermula Si Pakde Difa, atau pembelajaran e learning bagi difabel, yang kemudian bertarnsformasi menjadi Sistem Pembelajaran Kebencanaan Dengan e learning Bagi Difabel (Si Pakde Difa).



- c) Unit Layanan Disabilitas Penanggulangan Bencana
Merupakan upaya dalam publikasi informasi ancaman bencana di Kabupaten Klaten dan mitigasinya untuk penyandang disabilitas melalui Edifa.id.
 - d) Damkar Call Center
Merupakan upaya dalam fasilitasi pengaduan/laporan masyarakat kepada Pemadam Kebakaran (Damkar) Kabupaten Klaten tentang laporan kebakaran dan pengaduan sarang tawon. Damkar Kabupaten Klaten berusaha tanggap dengan mendatangi lokasi kejadian. Dalam pengembangannya, Damkar akan membangun aplikasi layanan pengaduan kebakaran dan penyelamatan secara digital sebagai layanan pengaduan, pelaporan, dan sosialisasi pencegahan kebakaran yang dapat diakses lewat online oleh masyarakat Kabupaten Klaten untuk mempermudah dan mempersingkat menghubungi Damkar Kab. Klaten.
 - e) Taman Eling Waspada Siaga (Wahana Pembelajaran Kebencanaan) bagi Usia Dini
Merupakan upaya dalam publikasi informasi ancaman bencana di Kabupaten Klaten dan mitigasinya untuk anak usia dini.
- b. **Klaten Lestari**, dengan inovasi daerah sebagai berikut:
- 1) Inovasi daerah fokus peningkatan ketaatan pelaku usaha terhadap ketentuan dokumen lingkungan dan pemantauan kualitas air, tanah dan udara secara berkala; pembangunan taman; pengelolaan hutan kota, taman kota dan ruang publik lainnya, yaitu:
 - a) Program Sekolah Sungai
Merupakan upaya gerakan sadar lingkungan berbasis masyarakat (*social capital*) untuk menjaga sungai dari pencemaran dan memberikan nilai manfaat kehidupan bagi masyarakat.
 - b) Geoportal Klaten
Merupakan upaya dalam penyediaan katalog data dan informasi geospasial dalam format asli maupun format cetak untuk berbagi pakai data spasial (*interoperabilitas data*).
 - c) Sistem Informasi Tata Ruang
Merupakan upaya penyajian data-data geospasial tata ruang yang dapat diakses secara online melalui sistem Informasi penataan ruang kabupaten klaten berbasis Web GIS yang berisi data-data geospasial tata ruang yang dapat diakses secara online.



- d) **SATU PETA KLATEN**
Merupakan upaya pengintegrasian Jenis Peta Klaten (Peta Batas Wilayah, Peta Administrasi, Peta Pendidikan, Peta Jalan, dll) dalam satu aplikasi.
- 2) Inovasi daerah fokus peningkatan kesadaran dan peran serta masyarakat dalam mengelola sampah; optimalisasi kinerja TPA; pengurangan sampah dengan TPS 3R dan Bank Sampah; pengawasan dan pengendalian terhadap limbah dan bahan bercun berbahaya (B3); serta pemenuhan sarana dan prasarana persampahan hingga tingkat desa, yaitu: pembuatan Pupuk cair.

6. Peningkatan kualitas pelayanan publik dan reformasi birokrasi

a. Klaten Cerdas, dengan inovasi daerah sebagai berikut:

- 1) Inovasi daerah fokus Penguatan perangkat daerah terkait sistem perencanaan pembangunan; monitoring dan pengendalian pelaksanaan tugas; perbaikan sistem pengendalian intern pemerintah; pencegahan tindak pidana korupsi; pengawasan pelaksanaan program reformasi birokrasi; penjaminan mutu layanan; penerapan SOP; diklat aparatur; analisis kebijakan dan pemecahan masalah tugas; manajemen sumberdaya peralatan dan perlengkapan kerja yang terukur; manajemen resiko pelaksanaan tugas aparatur; pengukuran kinerja daerah; pengembangan inovasi layanan, dan budaya organisasi, yaitu:
 - a) **E-Planning**
Merupakan upaya dalam rangka penyusunan dokumen perencanaan tahunan/ Rencana Kerja Pemerintah Daerah (RKPD) dan Rencana Kerja (Renja) Perangkat Daerah melalui sistem aplikasi integrasi perencanaan dan penganggaran berbasis website. Aplikasi ini sudah dibangun sejak tahun 2018.
 - b) **E-Budgeting**
Merupakan upaya dalam penyusunan dokumen prioritas dan Plafon Anggaran Sementara (PPAS) berbasis aplikasi yang mempedomani dokumen Rencana Kerja Pemerintah Daerah (RKPD) dan Rencana Kerja (Renja) Perangkat Daerah sampai dengan rincian belanja dalam PRA-RKA sebagai dasar penyusunan Raperda APBD. Sistem ini terintegrasi dalam sistem SIMDA.
 - c) Inovasi daerah lainnya yang mendukung fokus ini, yaitu Chatboth konsultasi OPD; website humas.klatenkab.go.id; Agenda Gedung Sunan Pandanaran Online; Layanan sambutan online; agenda humas online; E-SKM; website prokopim.klaten.go.id; Pembuatan website



Perangkat Daerah dan Pemerintah Desa; SIJAMRUD (Sistem Informasi Pinjam Ruang Bagian Umum Setda); Bincang Klaten Bersinar di RSPD; Program Satu Hari Dua Berita atau Sariduta; masyarakat melek hukum; Jaringan Dokumentasi Hukum Sampai Ke OPD dan Desa yang terintegrasi; Tunjangan kinerja berdasar jumlah laporan keluhan; Integrasi antara e-lapor, sistem perencanaan dan penganggaran dan tunjangan kinerja; dan Aplikasi Data Vendor.

- 2) Inovasi daerah fokus menyusun kajian potensi pajak dan retribusi daerah; dan perbaikan regulasi pajak dan retribusi daerah, yaitu:
 - a) e-SPOP dan e-LSPOP
Merupakan upaya dalam memudahkan masyarakat untuk pengisian SPOP dan LSPOP PBB secara online.
 - b) e-RETRIBUSI
Merupakan upaya pelayanan pemungutan retribusi non tunai dengan sistem EDC.
- 3) Inovasi daerah fokus peningkatan kapasitas kelembagaan pengelola PAD; pemanfaatan teknologi informasi dalam penarikan pajak dan retribusi daerah; penertiban ijin usaha, yaitu:
 - a) NAS BPKD (*Network Attached Storage*)
Merupakan piranti penyimpanan data dengan sistem operasi yang dikhususkan untuk melayani kebutuhan back up dan sharing data melalui akses databpkd.klatenkab.go.id.
 - b) e-PBB (pbb.klatenkab.go.id)
Merupakan sebuah aplikasi berbasis online (Cloud System) untuk mengetahui besaran pajak PBB yang harus dibayarkan oleh Wajib Pajak. Cara penggunaan e-PBB cukup memasukkan NJOP PBB.
 - c) e-BPHTB (bphtb.klatenkab.go.id)
Merupakan aplikasi berbasis teknologi informasi yang memberikan kemudahan akses kebutuhan data secara online guna pemenuhan layanan pajak daerah dan memberikan kemudahan bagi PPAT notaris untuk mendaftarkan transaksi BPHTB secara online, serta dapat melakukan verifikasi kelengkapan dokumen secara online. Inovasi ini memberikan informasi kepada pemerintah daerah untuk mengetahui pajak yang sudah terbayar atau belum dengan cepat karena terhubung secara online dengan Bank Jateng.
 - d) SIDIA
Merupakan aplikasi dalam mempermudah pencatatan serta penatausahaan persediaan aplikasi secara online.



- e) MBLB Payment Point
Merupakan upaya optimalisasi penerimaan pajak MBLB (Galian Gol C) melalui kemudahan pembayaran pajak MBLB berupa kerjasama BPKD dan Bank Jateng dengan pembukaan pelayanan pembayaran pajak MBLB di wilayah Kecamatan.
 - f) Aplikasi 9 Mata Pajak
Merupakan aplikasi informasi dan data penerimaan 9 pajak selain pajak MBLB.
- 4) Inovasi daerah fokus pengamanan administrasi (dan pengamanan fisik Barang Milik Daerah serta perbaikan tata kelola Barang Milik Daerah, yaitu:
- Aplikasi SENSUS BMD
Merupakan aplikasi verifikasi data sensus Barang Milik Daerah (BMD) secara online sehingga lebih cepat dan meminimalisir kesalahan penginputan data sensus.
- 5) Inovasi daerah fokus penerapan Sistem Pengendalian Intern Pemerintah; pengembangan zona integritas, dan peningkatan tindak lanjut rekomendasi hasil pemeriksaan BPK, yaitu:
- a) Kopi Integritas
Merupakan upaya inspektorat daerah (ITDA) sebagai APIP sebagai konsultan bagi seluruh perangkat daerah dan seluruh pemerintah desa. Inovasi ini menghadirkan pelayanan yang prima, tempat konsep kafe yang representatif dan nyaman. Konsep kafe ini diharapkan dapat merubah pola pikir dan perilaku para mitra ITDA, bahwa ITDA dapat memberikan solusi terhadap permasalahan dengan inovatif dan nyaman.
 - b) Instring (*Inspektorat In house Training*)
Merupakan upaya layanan konsultasi oleh Inspektorat Daerah dengan metode pembelajaran tatap muka/daring (menyesuaikan kondisi) yang bertujuan meningkatkan kompetensi/kapabilitas bagi APIP maupun kelompok sasaran perangkat daerah termasuk perangkat desa di lingkungan Pemerintah Daerah Kabupaten Klaten.
- 6) Inovasi daerah fokus erbaikan mekanisme dan harmonisasi dalam perumusan kebijakan, dan penguatan kapasitas aparatur perencana perangkat daerah, yaitu:
- a) e-Planning
Merupakan upaya dalam rangka penyusunan dokumen perencanaan tahunan/Rencana Kerja Pemerintah Daerah (RKPD) dan Rencana Kerja (Renja) Perangkat Daerah melalui sistem aplikasi integrasi



perencanaan dan penganggaran berbasis website. Aplikasi ini sudah dibangun sejak tahun 2018.

b) e-Budgeting

Merupakan upaya dalam penyusunan dokumen prioritas dan Plafon Anggaran Sementara (PPAS) berbasis aplikasi yang mempedomani dokumen Rencana Kerja Pemerintah Daerah (RKPD) dan Rencana Kerja (Renja) Perangkat Daerah sampai dengan rincian belanja dalam PRA-RKA sebagai dasar penyusunan Raperda APBD. Sistem ini terintegrasi dalam sistem SIMDA.

b. **Klaten Cekatan**, dengan inovasi daerah sebagai berikut:

1) Inovasi daerah peningkatan kualitas penelitian dan pengembangan, yaitu:

a) Pelayanan izin penelitian, magang (PKL) dan KKN dengan Sistem Online

Merupakan upaya pelayanan izin penelitian, magang/Praktek Kerja Lapangan, serta Kuliah Kerja Nyata melalui aplikasi secara online. Inovasi ini memudahkan pemohon izin dan sebagai upaya pencegahan penyebaran covid-19. Pemohon izin mengajukan dan mengirim persyaratan permohonan izin ke email Bappeda.

2) Inovasi daerah pengembangan jaringan, sarana prasarana, dan aplikasi teknologi penunjang smart city; peningkatan pelayanan administrasi pemerintahan berbasis elektronik; serta pelayanan persandian dalam pengamanan informasi, yaitu:

a) Klaten Smart City

b) Pear Manis (perbaikan Arsip Masyarakat dan Instansi)

Merupakan upaya untuk penyelamatan dan perlindungan arsip vital, arsip terjaga dan arsip statis milik warga masyarakat dan instansi. Inovasi ini mengacu Peraturan Kepala Dinas Arsip dan Perpustakaan Nomor 77 Tahun 2021.

3) Inovasi daerah fokus peningkatan penyediaan data dan informasi single data Kabupaten Klaten, yaitu:

a) BUAH HATI (Buat Akta Tanpa Antri)

Merupakan upaya pelayanan akta kelahiran bagi bayi baru lahir, melalui inovasi ini mengurus dokumen akta kelahiran dilakukan melalui rumah sakit yang telah bekerjasama dengan Dinas Kependudukan dan Pencatatan Sipil Kabupaten Klaten.

b) Lahir di RSUD Bagas Waras pulang membawa Akte Kelahiran dan Kartu Keluarga



Merupakan upaya pelayanan penerbitan Akte Kelahiran dan Kartu Keluarga bagi bayi baru lahir di RSUD Bagas Waras. Ibu dan bayi baru lahir pulang dari RSUD Bagas Waras membawa Kartu Keluarga dan Akte Kelahiran.

c) Pelayanan Mobil Keliling Adminduk

Merupakan upaya pelayanan adminidtrasi kependudukan menggunakan mobil pelayanan keliling adminduk. Inovasi ini memberikan pelayanan pada 26 kecamatan sehingga memudahkan masyarakat dalam pengurusan dokumen administrasi kependudukan, berupa rekam KTP, cetak KTP, pembaruan data Kartu Keluarga, permohonan pindah datang, permohonan akte kelahiran, akte kematian, akte perkawinan, dan pembuatan KIA. Mobil pelayanan keliling adminduk dilengkapi dengan peralatan jaringan online.

d) Pelayanan Kios Adminduk

Merupakan upaya pelayanan administrasi kependudukan mandiri melalui anjungan dukcapil mandiri sehingga masyarakat dapat langsung memperoleh dokumen adminduk berupa KTP-El, kartu keluarga, KIA, surat pindah datang, dan akte pencatatan sipil selama persyaratan pengurusan dokumen telah terpenuhi.

e) Aplikasi SIDO KB

4) Inovasi daerah fokus perbaikan perencanaan kebutuhan, pengembangan karier, promosi dan mutasi, manajemen kinerja, sistem informasi kepegawaian; penerimaan ASN sesuai dengan kebutuhan, dan peningkatan kompetensi ASN dengan pendidikan dan pelatihan; serta peningkatan forum Corporate Social Responsibility (CSR), yaitu:

a) Sistem Informasi Presensi Abdi Satya Negara (SAENAGA)

Merupakan upaya peningkatan kedisiplinan pegawai melalui aplikasi menggunakan gawai secara online digunakan sebagai perangkat pendukung presensi elektronik manual (finger print).

b) Sistem Informasi Laporan Kegiatan Abdi Satya Negara (SEPAKAT)

Merupakan upaya dalam mengetahui kinerja ASN melalui aplikasi untuk mengukur kinerja ASN dan digunakan sebagai perangkat pendukung untuk pemberian TPP.

c) Kuping Panas Podcast (Kumpulan Info Penting yang Lagi Panas)

Merupakan upaya dalam rangka publikasi informasi seputar wilayah Kabupaten Klaten sehingga masyarakat Klaten mendapatkan informasi yang aktual dengan berbagai macam sudut pandang. Inovasi ini memiliki program informasi penting dari peristiwa di wilayah Kabupaten Klaten, serta isu-isu terkini. Publikasi informasi dikemas



ringan, berimbang dan aktual. Publikasi dikemas berupa video pada kanal Youtube. Kuping Panas berdurasi rata-rata 15 menit dan ditayangkan secara tapping (tidak langsung) melalui proses editing.

- d) Inovasi daerah lainnya yang mendukung fokus ini, yaitu Orasi RSPD (Obrolan Serap Aspirasi); streaming wayang selasa kliwon; Majalah Kelathi; Pelayanan Informasi dan Dokumentasi (PPID); Sistem Pelayanan Berbasis Elektronik (SPBE); dan Program Bincang Klaten Bersinar (streaming dialog interaktif di studia LPPL RSPD Klaten).
- 5) Inovasi daerah fokus optimalisasi penyelenggaraan pelayanan publik di perangkat daerah; yaitu: PSC 119 Matur Dokter; dan DISKON OJOL (distribusi alokon ojek online).
- 6) Inovasi daerah fokus Pelayanan dokumen administrasi dan kependudukan dengan jemput bola; pelayanan keliling ke desa dan kelurahan; pelayanan bagi masyarakat difabel dan penduduk rentan administrasi kependudukan, serta peningkatan pemanfaatan data kependudukan, yaitu:
 - a) DUKA TAMAT (Berduka Bawakan Akta Kematian)
Merupakan upaya pelayanan penerbitan akta kematian. Inovasi ini Dinas Kependudukan dan Pencatatan Sipil melakukan entry data 5 jam sebelum pemakaman melalui Operator SMARD kemudian proses pengurusan akta kematian oleh petugas operator Dukcapil sehingga seluruh dokumen bisa langsung jadi dalam 1 hari. Dokumen akta kematian langsung diberikan kepada pihak keluarga/ahli waris setelah sambutan duka cita di rumah duka.
 - b) Sipon Keduten Klaten (Sistem Pelayanan Online Dinas Kependudukan dan Pencatatan Sipil Klaten)
Merupakan upaya pelayanan kependudukan berupa KTP elektronik, Kartu Keluarga (KK), Kartu Identitas Anak (KIA), akte kelahiran dan kematian atau pindah datang melalui smartphone dengan aplikasi Sipon Keduten alias Sistem Pelayanan Online Dinas Kependudukan dan Catatan Sipil Klaten sehingga mudah dilakukan dari rumah. Inovasi ini dapat diakses pada laman website <http://pelayanan.dukcapil.klatenkab.go.id>, dengan memilih menu login dan mencantumkan Nomor Induk Kependudukan (NIK), serta alamat email. Kemudian pemohon mendapatkan balasan kata kunci melalui email sebagai akses layanan kependudukan sesuai kebutuhan.



- c) ADEK MANJA (Antar Dokumen KTP-ELKIA Aman Terjaga)
Merupakan pelayanan dalam pengambilan dokumen KTP-el dan KIA yang pengurusannya secara Online ataupun perekaman pemula via Ojek Online dengan biaya ongkir yang ditanggung oleh pemohon.
- d) Program Sistem Manajemen Administrasi Desa atau Smard
Merupakan upaya pelayanan dalam peningkatan efektifitas layanan kependudukan dengan mendekatkan layanan berbasis pemerintahan desa.
- e) SEROJA (Sekali Proses semua jadi)
- f) Mbak Marsini (Mobil Buku Anak Keliling Mari Datang Kesini)
Merupakan upaya dalam meningkatkan minat baca masyarakat khususnya anak-anak melalui mobil perpustakaan.
- g) LARADAKU (Layanan Cerai Mendapatkan Dokumen Status Baru)
Merupakan upaya pelayanan administrasi kependudukan bagi penduduk yang telah sah bercerai. Inovasi ini memberikan layanan dokumen administrasi kependudukan dengan status baru yaitu cerai hidup bagi kedua belah pihak. Produk dokumen dari inovasi ini berupa KK dan KTP-el kedua belah pihak dengan status baru, serta produk dari PA berupa Akta Perceraian.
- h) TANDUK KATAH (Penerbitan Dokumen Kependudukan Setelah Akad Nikah)
Merupakan upaya penerbitan dokumen kependudukan bagi Penduduk Kabupaten Klaten yang telah mendapatkan Buku Nikah dari Kantor Urusan Agama Kecamatan di Wilayah Kabupaten Klaten. Produk dokumen inovasi ini berupa KK Pasangan mempelai, KK kedua orang tua mempelai, dan KTP-el pasangan mempelai, serta produk dari KUA berupa Buku Nikah pasangan mempelai.
- i) MANTEP LUR (Mencatatkan Perkawinan Dapat Dokumen Lengkap Langsung Meluncur)
Merupakan upaya pelayanan pencatatan perkawinan non muslim di kantor Dinas Kependudukan dan Pencatatan Sipil. Inovasi ini memberikan produk dokumen sebanyak 6 Dokumen (jika pasangan mempelai penduduk Klaten), berupa KK pasangan mempelai, KK kedua orangtua mempelai, 2 KTP-el pasangan mempelai dengan status baru, serta akta perkawinan.
- j) Pandusakti
Merupakan pelayanan administrasi kependudukan terintegrasi kerjasama antara Dinas Kependudukan Dan Pencatatan Sipil Kabupaten Klaten dengan RS Islam Klaten.



- k) Tanda Tangan Elektronik dokumen adminduk
Merupakan upaya pelayanan administrasi kependudukan melalui Tanda Tangan Elektronik pada penerbitan Kartu Keluarga dan Akta Kelahiran menggunakan QR (Quick Record) Code tanpa ada tanda tangan basah dan stempel Dinas. Dalam hal keabsahan/kevalidan data dapat diketahui dengan memindai menggunakan QR Scanner.
- 7) Inovasi daerah fokus penambahan dan peningkatkan kualitas SDM Pustakawan; Pengembangan bahan bacaan dan perbaikan sarana prasarana perpustakaan; pengembangan layanan buku digital; serta Penambahan dan Peningkatan kualitas SDM Arsiparis, dan peningkatan sarana dan prasarana Kearsipan, yaitu:
- a) Jambu Carlin (Pinjam Buku Cara Online)
Merupakan upaya pelayanan peminjaman buku secara online, masyarakat tidak harus datang ke Kanjengan cukup cari nomor WhatsApp petugas dengan memiliki buku yang diminati untuk dipinjam langsung klik. Buku dikirim petugas dan gratis keesokan hari. Dasar hukum inovasi ini yaitu Peraturan Kepala Dinas Arsip dan Perpustakaan Kabupaten Klaten Nomor 62 Tahun 2021 tanggal 29 Juli 2021 tentang program inovasi perpustakaan pinjam buku cara online.
- b) Inovasi daerah lainnya yang mendukung fokus ini, yaitu: Titip Bandaku (Titip Berkas Arsip Digitalku); dan Srikandi (Sistem Informasi Kearsipan Dinamis Terintegrasi).
- 8) Inovasi daerah fokus penyediaan layanan dan pelaksanaan kewenangan yang dilimpahkan kepada kecamatan, yaitu: Evaluasi Kinerja Kecamatan; Pembuatan Akun Media Sosial Kecamatan; Inklusi Center Kecamatan Karanganom; DILAN (Kecamatan Digital); Klinik Pendampingan Pengelolaan Kegiatan APBDes; Cetak Billing Pajak Bumi dan Bangunan (PBB); GERCEP (Gerak Cepat); Pencantuman nomor telepon (HP) semua pemohon layanan publik; Paket Wisata Desa; KECANTOL KAMU (Kelas Calon Pengantin Online Karanganon Mantap dan Unggul); KECAPIN KARE; GELAS CETING (Gerakan Keluarga Cerdas Cegah Stunting); ANTING MELENTING (Acara Antisipasi Stunting Melalui Edukasi Parenting); KAWAL CETING; Coaching Clinic Pemerintahan; Pojok Konsultasi Perencanaan Pembangunan, Peraturan Desa dan Masyarakat; Nomer WA Khusus Pelayanan PATEN; Kumis (Kunjungan Miskin); Gebrak Polis (Gerakan Bersama Kecamatan Polanharjo Peduli Stunting); Kecamatan Malu Sampah; Bilik Pendampingan Administrasi Desa; GREBEK (Gerakan Bersama Gasak) Tawon Vespa; LATAR DINI (Layanan Antar Dispensasi Nikah Dengan Ojek Online); Pelayanan Perekaman Foto



KTP untuk Difabel dan Para jompo; CC Center (Pusat Koordinasi dan Konsultasi Publik); Kamis "Aku Jadi Tahu"; Kecamatan Digitalisasi; dan Online "Trucuk Tersenyum" (Sistem Informasi dan Pelayanan online di Kec. Trucuk).



BAB V

RENCANA KERJA DAN PENDANAAN DAERAH

5.1. Kerangka Pendanaan

Permasalahan dan isu strategis pembangunan daerah yang telah dirumuskan dan terjadi selama ini harus menjadi perhatian dan segera diselesaikan dengan menggunakan program, kegiatan dan sub kegiatan yang tepat. Penyelesaian permasalahan ini tidak hanya menjadi tanggungjawab pemerintah daerah semata, tetapi juga harus didukung oleh masyarakat, perguruan tinggi dan stakeholder terkait lainnya. Pendanaan program, kegiatan dan sub kegiatan yang tercantum dalam RKPD Kabupaten Klaten Tahun 2023 tidak hanya bersumber dari APBD kabupaten saja tetapi juga bersumber dari APBN, APBD Provinsi Jawa Tengah, CSD perusahaan negara/ swasta.

5.2. Perumusan Program dan Kegiatan Prioritas Daerah Tahun 2023

5.2.1. Program dan Kegiatan Prioritas Yang Berkaitan Dengan Prioritas dan Sasaran Pembangunan Daerah Tahun 2023 Serta Dukungannya Pada Prioritas Nasional



5.2.2. Program dan Kegiatan Prioritas Yang Berkaitan Dengan Prioritas dan Sasaran Pembangunan Daerah Tahun 2023 Serta Dukungannya Pada Prioritas Nasional

Program, kegiatan dan sub kegiatan RKPD Kabupaten Klaten Tahun 2023 yang mendukung pencapaian prioritas nasional dan provinsi tercantum pada tabel berikut ini.

Tabel 5.1.
Program dan Kegiatan Prioritas Yang Mendukung Prioritas Nasional dan Provisis Jawa Tengah

| Prioritas Nasional | Prioritas Provinsi | Prioritas Kabupaten | Program | Kegiatan | Pagu Anggaran | Perangkat Darah |
|---|--|--|--|--|---------------|---|
| PN01. Memperkuat Ketahanan Ekonomi untuk Pertumbuhan Berkualitas dan Berkeadilan | PP01 Pemantapan pertumbuhan dan ketahanan ekonomi secara keberlanjutan dan semakin berdikari dengan memperhatikan keberlanjutan lingkungan hidup dan ketahanan bencana; | PD01 Penguatan Pertumbuhan Ekonomi Berbasis Potensi Lokal | Program Perencanaan dan Pembangunan Industri | Penyusunan dan Evaluasi Rencana Pembangunan Industri Kabupaten/Kota | 1.552.390.000 | Dinas Perindustrian dan Tenaga Kerja |
| | | | Program Pengembangan UMKM | Pengembangan Usaha Mikro dengan Orientasi Peningkatan Skala Usaha Menjadi Usaha Kecil | 50.000.000 | Dinas Koperasi Usaha Kecil Menengah dan Perdagangan |
| | | | Program Pemberdayaan Usaha Menengah, Usaha Kecil, Dan Usaha Mikro (Umkm) | Pemberdayaan Usaha Mikro yang Dilakukan Melalui Pendataan, Kemitraan, Kemudahan Perizinan, Penguatan Kelembagaan dan Koordinasi dengan | 2.830.000.000 | Dinas Koperasi Usaha Kecil Menengah dan Perdagangan |



| Prioritas Nasional | Prioritas Provinsi | Prioritas Kabupaten | Program | Kegiatan | Pagu Anggaran | Perangkat Daerah |
|--------------------|--------------------|---------------------|--|--|---------------|--|
| | | | | Para Pemangku Kepentingan | | |
| | | | Program Pengembangan Ekonomi Kreatif Melalui Pemanfaatan dan Perlindungan Hak Kekayaan Intelektual | Pengembangan Ekosistem Ekonomi Kreatif | 29.746.000 | Dinas Kebudayaan, Kepemudaan dan Olah Raga, dan Pariwisata |
| | | | Program Pengembangan Sumber Daya Pariwisata dan Ekonomi Kreatif | Pelaksanaan Peningkatan Kapasitas Sumber Daya Manusia Pariwisata dan Ekonomi Kreatif Tingkat Dasar | 674.566.000 | Dinas Kebudayaan, Kepemudaan dan Olah Raga, dan Pariwisata |
| | | | Program Peningkatan Daya Tarik Destinasi Pariwisata | Pengelolaan Daya Tarik Wisata Kabupaten/Kota | 90.000.000 | Dinas Kebudayaan, Kepemudaan dan Olah Raga, dan Pariwisata |
| | | | Program Pemasaran Pariwisata | Pemasaran Pariwisata Dalam dan Luar Negeri Daya Tarik, Destinasi dan Kawasan Strategis Pariwisata Kabupaten/Kota | 193.515.000 | Dinas Kebudayaan, Kepemudaan dan Olah Raga, dan Pariwisata |
| | | | Program Penyediaan dan Pengembangan Sarana Pertanian | Pengawasan Penggunaan Sarana Pertanian | 4.055.746.000 | Dinas Ketahanan Pangan dan Pertanian |



| Prioritas Nasional | Prioritas Provinsi | Prioritas Kabupaten | Program | Kegiatan | Pagu Anggaran | Perangkat Daerah |
|--|---|---|---|--|---------------|--|
| | | | Program Penyediaan Dan Pengembangan Prasarana Pertanian | Pengembangan Prasarana Pertanian | 110.000.000 | Dinas Ketahanan Pangan dan Pertanian |
| PN02 Mengembangkan Wilayah untuk Mengurangi Kesenjangan dan Menjamin Pemerataan Pengembangan Wilayah ditujukan untuk meningkatkan pertumbuhan ekonomi dan pemenuhan pelayanan dasar dengan memperhatikan harmonisasi antara rencana pembangunan dengan pemanfaatan ruang. | PP02 Pemantapan percepatan pengurangan kemiskinan dan pengangguran, yang juga diarahkan untuk mendukung kebijakan penanggulangan kemiskinan ekstrem (PKE); | PD03 Pengurangan Tingkat Kemiskinan dan Pengangguran | Program Perlindungan dan Jaminan Sosial | Pengelolaan Data Fakir Miskin Cakupan Daerah Kabupaten/Kota | 2.074.464.343 | Dinas Sosial, Pemberdayaan Perempuan dan Perlindungan Anak, Pengendalian Penduduk dan Keluarga Berencana |
| | | | Program Rehabilitasi Sosial | Rehabilitasi Sosial Dasar Penyandang Disabilitas Terlantar, Anak Terlantar, Lanjut Usia Terlantar, serta Gelandangan Pengemis di Luar Panti Sosial | 1.096.511.000 | Dinas Sosial, Pemberdayaan Perempuan dan Perlindungan Anak, Pengendalian Penduduk dan Keluarga Berencana |
| | | | | Rehabilitasi Sosial Penyandang Masalah | 410.006.000 | Dinas Sosial, Pemberdayaan |



| Prioritas Nasional | Prioritas Provinsi | Prioritas Kabupaten | Program | Kegiatan | Pagu Anggaran | Perangkat Daerah |
|--------------------|--------------------|---------------------|--|--|---------------|---|
| | | | | Kesejahteraan Sosial (PMKS) Lainnya Bukan Korban HIV/AIDS dan NAPZA di Luar Panti Sosial | | Perempuan dan Perlindungan Anak, Pengendalian Penduduk dan Keluarga Berencana |
| | | | Program Pemberdayaan Masyarakat Desa dan Kelurahan | Koordinasi Kegiatan Pemberdayaan Desa | 2.562.127.118 | Kecamatan |
| | | | | Kegiatan Pemberdayaan Kelurahan | 1.361.476.410 | Kecamatan |
| | | | Program Pelatihan Kerja dan Produktivitas Tenaga Kerja | Pelaksanaan Pelatihan berdasarkan Unit Kompetensi | 800.000.000 | Dinas Perindustrian dan Tenaga Kerja |
| | | | Program Pengembangan Kapasitas Daya Saing Kepemudaan | Penyadaran, Pemberdayaan dan Pengembangan Pemuda dan Kepemudaan terhadap Pemuda Pelopor Kabupaten/Kota, Wirausaha Muda Pemula, dan Pemuda Kader Kabupaten/Kota | 740.000.000 | Dinas Kebudayaan, Kepemudaan dan Olah Raga, dan Pariwisata |
| | | | | Pemberdayaan dan pengembangan Organisasi Kepemudaan Tingkat | 70.000.000 | Dinas Kebudayaan, Kepemudaan dan Olah Raga, dan Pariwisata |



| Prioritas Nasional | Prioritas Provinsi | Prioritas Kabupaten | Program | Kegiatan | Pagu Anggaran | Perangkat Daerah |
|--|--|--|--|---|----------------|------------------|
| | | | | Daerah Kabupaten/Kota | | |
| PN03 Meningkatkan Sumber Daya Manusia yang Berkualitas dan Berdaya Saing Manusia merupakan modal utama pembangunan nasional untuk menuju pembangunan yang inklusif dan merata di seluruh wilayah. | PP03 Pemantapan kualitas hidup dan kapasitas sumber daya manusia SDM berdaya saing; | PD04 Peningkatan Kualitas Sumber Daya Manusia | Program Pengelolaan Pendidikan | Pengelolaan Pendidikan Sekolah Dasar | 81.813.126.214 | Dinas Pendidikan |
| | | | | Pengelolaan Pendidikan Sekolah Menengah Pertama | 78.460.369.806 | Dinas Pendidikan |
| | | | | Pengelolaan Pendidikan Nonformal/Kesetaraan | 1.778.424.400 | Dinas Pendidikan |
| | | | Program Pengembangan Kurikulum | Penetapan Kurikulum Muatan Lokal Pendidikan Dasar | 494.527.000 | Dinas Pendidikan |
| | | | | Penetapan Kurikulum Muatan Lokal Pendidikan Anak Usia Dini dan Pendidikan Nonformal | 145.000.000 | Dinas Pendidikan |
| | | | Program Pendidik Dan Tenaga Kependidikan | Pemerataan Kuantitas dan Kualitas Pendidik dan Tenaga Kependidikan bagi Satuan Pendidikan | 6.109.908.000 | Dinas Pendidikan |



| Prioritas Nasional | Prioritas Provinsi | Prioritas Kabupaten | Program | Kegiatan | Pagu Anggaran | Perangkat Daerah |
|--------------------|--------------------|---------------------|---|---|----------------|--|
| | | | | Dasar, PAUD, dan Pendidikan Nonformal/Kesetaraan | | |
| | | | Program Pemenuhan Upaya Kesehatan Perorangan Dan Upaya Kesehatan Masyarakat | Penyediaan Fasilitas Pelayanan Kesehatan untuk UKM dan UKP Kewenangan Daerah Kabupaten/Kota | 22.619.211.812 | Dinas Kesehatan |
| | | | | Penerbitan Izin Rumah Sakit Kelas C, D dan Fasilitas Pelayanan Kesehatan Tingkat Daerah Kabupaten/Kota | 20.000.000 | Dinas Kesehatan |
| | | | Program Peningkatan Kapasitas Sumber Daya Manusia Kesehatan | Pengembangan Mutu dan Peningkatan Kompetensi Teknis Sumber Daya Manusia Kesehatan Tingkat Daerah Kabupaten/Kota | 112.000.000 | Dinas Kesehatan |
| | | | Program Pengendalian Penduduk | Pemaduan dan Sinkronisasi Kebijakan Pemerintah Daerah Provinsi dengan Pemerintah Daerah Kabupaten/Kota dalam rangka Pengendalian Kuantitas Penduduk | 27.538.000 | Dinas Sosial, Pemberdayaan Perempuan dan Perlindungan Anak, Pengendalian Penduduk dan Keluarga Berencana |
| | | | Program Pembinaan | Pelaksanaan Advokasi, | 1.444.115.000 | Dinas Sosial, Pemberdayaan |



| Prioritas Nasional | Prioritas Provinsi | Prioritas Kabupaten | Program | Kegiatan | Pagu Anggaran | Perangkat Darah |
|--|---|---|--------------------------------|---|---------------|---|
| | | | Keluarga Berencana (KB) | Komunikasi, Informasi dan Edukasi (KIE) Pengendalian Penduduk dan KB Sesuai Kearifan Budaya Lokal | | Perempuan dan Perlindungan Anak, Pengendalian Penduduk dan Keluarga Berencana |
| | | | Program Pembinaan Perpustakaan | Pengelolaan Perpustakaan Tingkat Daerah Kabupaten/Kota | 55.515.000 | Dinas Perpustakaan dan Kearsipan |
| PN04 Revolusi Mental dan Pembangunan Kebudayaan | PP04 Perwujudan tata kelola pemerintahan yang baik dan bersih, kondusivitas wilayah, serta pemantapan kapasitas dan ketahanan fiskal daerah. | PD06 Peningkatan kualitas pelayanan publik dan reformasi birokrasi | Program Kepegawaian Daerah | Pengadaan, Pemberhentian dan Informasi Kepegawaian ASN | 1.121.156.000 | Badan Kepegawaian dan Pengembangan Sumber Daya Manusia |
| | | | | Mutasi dan Promosi ASN | 452.300.000 | Badan Kepegawaian dan Pengembangan Sumber Daya Manusia |
| | | | | Pengembangan Kompetensi ASN | 508.400.000 | Badan Kepegawaian dan Pengembangan Sumber Daya Manusia |



| Prioritas Nasional | Prioritas Provinsi | Prioritas Kabupaten | Program | Kegiatan | Pagu Anggaran | Perangkat Daerah |
|---|--------------------|---|--|--|---------------|--|
| | | | | Penilaian dan Evaluasi Kinerja Aparatur | 190.000.000 | Badan Kepegawaian dan Pengembangan Sumber Daya Manusia |
| | | | Program Pengembangan Sumber Daya Manusia | Pengembangan Kompetensi Teknis | 594.711.000 | Badan Kepegawaian dan Pengembangan Sumber Daya Manusia |
| | | | | Sertifikasi, Kelembagaan, Pengembangan Kompetensi Manajerial dan Fungsional | 2.113.752.638 | Badan Kepegawaian dan Pengembangan Sumber Daya Manusia |
| | | | | Perencanaan, Penganggaran, dan Evaluasi Kinerja Perangkat Daerah | 289.768.450 | Badan Perencanaan Pembangunan Daerah, Penelitian dan Pengembangan, Inspektorat dan Kecamatan |
| PN05 Memperkuat Infrastruktur untuk Mendukung Pengembangan Ekonomi dan Pelayanan Dasar | | PD02 Percepatan Peningkatan Kualitas Sarana dan Prasarana Wilayah; | Program Penyelenggaraan Penataan Ruang | Penetapan Rencana Tata Ruang Wilayah (RTRW) dan Rencana Rinci Tata Ruang (RRTR) Kabupaten/Kota | 363.682.000 | Dinas Pekerjaan Umum dan Penataan Ruang |
| | | | | Koordinasi dan Sinkronisasi | 300.000.000 | Dinas Pekerjaan Umum dan Penataan Ruang |



| Prioritas Nasional | Prioritas Provinsi | Prioritas Kabupaten | Program | Kegiatan | Pagu Anggaran | Perangkat Daerah |
|--------------------|--------------------|---------------------|--|---|----------------|---|
| | | | | Perencanaan Tata Ruang Daerah | | |
| | | | | Koordinasi dan Sinkronisasi Pemanfaatan Ruang Daerah Kabupaten/ Kota | 200.000.000 | Dinas Pekerjaan Umum dan Penataan Ruang |
| | | | Program Penataan Bangunan Gedung | Penyelenggaraan Bangunan Gedung di Wilayah Daerah Kabupaten/Kota, Pemberian Izin Mendirikan Bangunan (IMB) dan Sertifikat Laik Fungsi Bangunan Gedung | 76.219.354.300 | Dinas Pekerjaan Umum dan Penataan Ruang |
| | | | Program Penataan Bangunan Dan Lingkungannya | Penyelenggaraan Penataan Bangunan dan Lingkungannya di Daerah Kabupaten/ Kota | 600.000.000 | Dinas Pekerjaan Umum dan Penataan Ruang |
| | | | Program Penyelenggaraan Jalan | Penyelenggaraan Jalan Kabupaten/ Kota | 70.500.000.000 | Dinas Pekerjaan Umum dan Penataan Ruang |
| | | | Program Pengelolaan dan Pengembangan Sistem Penyediaan Air Minum | Pengelolaan dan Pengembangan Sistem Penyediaan Air Minum (SPAM) di Daerah Kabupaten/Kota | 4.957.570.000 | Dinas Pekerjaan Umum dan Penataan Ruang |
| | | | Program Pengelolaan dan Pengembangan Sistem Air Limbah | Pengelolaan dan Pengembangan Sistem Air Limbah Domestik dalam Daerah Kabupaten/Kota | 6.607.570.000 | Dinas Pekerjaan Umum dan Penataan Ruang |



| Prioritas Nasional | Prioritas Provinsi | Prioritas Kabupaten | Program | Kegiatan | Pagu Anggaran | Perangkat Daerah |
|--|--------------------|--|---|--|----------------|---|
| | | | Program Pengelolaan dan Pengembangan Sistem Drainase | Pengelolaan dan Pengembangan Sistem Drainase yang Terhubung Langsung dengan Sungai dalam Daerah Kabupaten/ Kota | 2.894.193.000 | Dinas Pekerjaan Umum dan Penataan Ruang |
| | | | Program Peningkatan Prasarana, Sarana Dan Utilitas Umum (PSU) | Urusan Penyelenggaraan PSU Perumahan | 1.400.000.000 | Dinas Perumahan Rakyat dan Kawasan Permukiman |
| | | | Program Penyelenggaraan Lalu Lintas dan Angkutan Jalan (LLAJ) | Penyediaan Angkutan Umum untuk Jasa Angkutan Orang dan/atau Barang antar Kota dalam 1 (satu) Daerah Kabupaten/Kota | 400.000.000 | Dinas Perhubungan |
| | | | Program Pengelolaan Aplikasi Informatika | Pengelolaan Nama Domain yang telah Ditetapkan oleh Pemerintah Pusat dan Sub Domain di Lingkup Pemerintah Daerah Kabupaten/Kota | 3.380.343.410 | Dinas Komunikasi dan Informatika |
| PN06 Membangun Lingkungan Hidup, Meningkatkan Ketahanan Bencana dan Perubahan Iklim | | PD05 Peningkatan Kualitas Pengelolaan Lingkungan Hidup; | Program Pengelolaan Keanekaragaman Hayati (Kehati) | Pengelolaan Keanekaragaman Hayati Kabupaten/Kota | 4.460.000.000 | Dinas Lingkungan Hidup |
| | | | Program Pengelolaan Persampahan | Pengelolaan Sampah | 11.234.788.089 | Dinas Lingkungan Hidup |



| Prioritas Nasional | Prioritas Provinsi | Prioritas Kabupaten | Program | Kegiatan | Pagu Anggaran | Perangkat Daerah |
|--|--------------------|---|--|--|---------------|--|
| | | | Program Penanggulangan Bencana | Pelayanan Informasi Rawan Bencana Kabupaten/Kota | 150.000.000 | Satuan Polisi Pamong Praja dan Pemadam Kebakaran |
| | | | | Pelayanan Pencegahan dan Kesiapsiagaan Terhadap Bencana | 1.309.850.000 | Satuan Polisi Pamong Praja dan Pemadam Kebakaran |
| | | | | Penataan Sistem Dasar Penanggulangan Bencana | 130.000.000 | Satuan Polisi Pamong Praja dan Pemadam Kebakaran |
| | | | Program Pencegahan, Penanggulangan, Penyelamatan Kebakaran Dan Penyelamatan Non Kebakaran | Pencegahan, Pengendalian, Pemadaman, Penyelamatan, dan Penanganan Bahan Berbahaya dan Beracun Kebakaran dalam Daerah Kabupaten/Kota | 810.700.000 | Satuan Polisi Pamong Praja dan Pemadam Kebakaran |
| | | | | Pemberdayaan Masyarakat dalam Pencegahan Kebakaran | 5.000.000 | Satuan Polisi Pamong Praja dan Pemadam Kebakaran |
| PN07 Memperkuat Stabilitas Polhukhankam dan Transformasi Pelayanan Publik Negara wajib terus hadir dalam melindungi segenap | | Dukungan persiapan pelaksanaan Pemilu Serentak Tahun 2024 | Program Peningkatan Peran Partai Politik dan Lembaga Pendidikan Melalui Pendidikan Politik dan Pengembangan Etika Serta Budaya Politik | Perumusan Kebijakan Teknis dan Pemanjapan Pelaksanaan Bidang Pendidikan Politik, Etika Budaya Politik, Peningkatan Demokrasi, Fasilitasi Kelembagaan | 224.960.000 | Badan Kesatuan Bangsa dan Politik |



| Prioritas Nasional | Prioritas Provinsi | Prioritas Kabupaten | Program | Kegiatan | Pagu Anggaran | Perangkat Darah |
|------------------------------|--------------------|---------------------|---------|---|---------------|-----------------|
| bangsa, memberikan rasa aman | | | | Pemerintahan, Perwakilan dan Partai Politik, Pemilihan Umum/ Pemilihan Umum Kepala Daerah, serta Pemantauan Situasi Politik | | |

Sumber:



5.2.3. Program, Kegiatan dan Sub Kegiatan Yang Mendukung Pencapaian Standart Pelayanan Minimal

Program, kegiatan dan sub kegiatan RKPD Kabupaten Klaten Tahun 2023 yang mendukung pencapaian Standar Pelayanan Minimal pada enam urusan wajib pelayanan dasar tercantum pada tabel berikut ini.

Tabel 5.2.
Program dan Kegiatan Penunjang yang Mendukung Pencapaian Standar Pelayanan Minimal

| No | Urusan | Jenis Pelayanan Dasar | Perangkat Daerah Pelaksana SPM | Program | Kegiatan | Sub Kegiatan | Pagu Anggaran (Rp) |
|------|------------|-----------------------|--------------------------------|--------------------------------|--------------------------------------|--|--------------------|
| 1.01 | Pendidikan | Pendidikan Dasar | Dinas Pendidikan | Program Pengelolaan Pendidikan | Pengelolaan Pendidikan Sekolah Dasar | Penambahan Ruang Kelas Baru | 200.000.000 |
| | | | | | | Pembangunan Ruang Unit Kesehatan Sekolah | 216.995.000 |
| | | | | | | Pembangunan Sarana, Prasarana dan Utilitas Sekolah | 200.000.000 |
| | | | | | | Rehabilitasi Sedang/Berat Ruang Kelas | 1.448.131.000 |
| | | | | | | Rehabilitasi Sedang/Berat Perpustakaan Sekolah | 338.000.000 |
| | | | | | | Rehabilitasi Sedang/Berat Sarana, Prasarana dan Utilitas Sekolah | 300.000.000 |
| | | | | | | Pengadaan Perlengkapan Sekolah | 300.000.000 |
| | | | | | | Pengadaan Perlengkapan Siswa | 900.000.000 |
| | | | | | | Penyediaan Biaya Personil Peserta Didik Sekolah Dasar | 40.000.000 |
| | | | | | | Pengadaan Alat Praktik dan Peraga Siswa | 3.000.000.000 |
| | | | | | | Penyelenggaraan Proses Belajar dan Ujian bagi Peserta Didik | 200.000.000 |
| | | | | | | Penyiapan dan Tindak Lanjut Evaluasi Satuan Pendidikan Dasar | 200.000.000 |
| | | | | | | Pembinaan Minat, Bakat dan Kreativitas Siswa | 400.000.000 |



| No | Urusan | Jenis Pelayanan Dasar | Perangkat Daerah Pelaksana SPM | Program | Kegiatan | Sub Kegiatan | Pagu Anggaran (Rp) |
|----|--------|-----------------------|--------------------------------|---------|---|--|--------------------|
| | | | | | | Pengembangan Karir Pendidik dan Tenaga Kependidikan pada Satuan Pendidikan Sekolah Dasar | 200.000.000 |
| | | | | | | Pembinaan Kelembagaan dan Manajemen Sekolah | 350.000.000 |
| | | | | | | Pengelolaan Dana BOS Sekolah Dasar | 72.720.000.214 |
| | | | | | | Peningkatan Kapasitas Pengelolaan Dana BOS Sekolah Dasar | 800.000.000 |
| | | | | | Pengelolaan Pendidikan Sekolah Menengah Pertama | Pembangunan Sarana, Prasarana dan Utilitas Sekolah | 300.000.000 |
| | | | | | | Rehabilitasi Sedang/Berat Ruang Kelas Sekolah | 2.700.000.000 |
| | | | | | | Rehabilitasi Sedang/Berat Ruang Guru Sekolah | 1.250.000.000 |
| | | | | | | Rehabilitasi Sedang/Berat Laboratorium | 1.259.769.000 |
| | | | | | | Rehabilitasi Sedang/Berat Sarana, Prasarana dan Utilitas Sekolah | 1.560.000.000 |
| | | | | | | Pengadaan Mebel Sekolah | 400.000.000 |
| | | | | | | Pengadaan Perlengkapan Siswa | 850.000.000 |
| | | | | | | Penyediaan Biaya Personil Peserta Didik Sekolah Menengah Pertama | 150.000.000 |
| | | | | | | Pengadaan Alat Praktikum dan Peraga Siswa | 1.750.000.000 |
| | | | | | | Penyelenggaraan Proses Belajar dan Ujian bagi Peserta Didik | 200.000.000 |
| | | | | | | Penyiapan dan Tindak Lanjut Evaluasi Satuan Pendidikan Sekolah Menengah Pertama | 250.000.000 |



| No | Urusan | Jenis Pelayanan Dasar | Perangkat Daerah Pelaksana SPM | Program | Kegiatan | Sub Kegiatan | Pagu Anggaran (Rp) |
|----|--------|-----------------------|--------------------------------|--|--|--|--------------------|
| | | | | | | Pembinaan Minat, Bakat dan Kreativitas Siswa | 450.000.000 |
| | | | | | | Pengembangan Karir Pendidik dan Tenaga Kependidikan pada Satuan Pendidikan Sekolah Menengah Pertama | 350.000.000 |
| | | | | | | Pembinaan Kelembagaan dan Manajemen Sekolah | 350.000.000 |
| | | | | | | Pengelolaan Dana BOS Sekolah Menengah Pertama | 66.390.600.806 |
| | | | | | | Peningkatan Kapasitas Pengelolaan Dana BOS Sekolah Menengah Pertama | 250.000.000 |
| | | | | Program Pendidik dan Tenaga Kependidikan | Pemerataan Kuantitas dan Kualitas Pendidik dan Tenaga Kependidikan bagi Satuan Pendidikan Dasar, PAUD, dan Pendidikan Non formal/ Kesetaraan | Perhitungan dan Pemetaan Pendidik dan Tenaga Kependidikan Satuan Pendidikan Dasar, PAUD, dan Pendidikan Nonformal/ Kesetaraan | 6.009.908.000 |
| | | | | | | Penataan Pendistribusian Pendidik dan Tenaga Kependidikan bagi Satuan Pendidikan Dasar, PAUD, dan Pendidikan Nonformal/ Kesetaraan | 100.000.000 |
| | | Pendidikan Kesetaraan | Dinas Pendidikan | Program Pengelolaan Pendidikan | Pengelolaan Pendidikan Nonformal/ Kesetaraan | Rehabilitasi Sedang/Berat Pembangunan Sarana, Prasarana dan Utilitas Sekolah Nonformal/ Kesetaraan | 100.000.000 |
| | | | | | | Pengadaan Alat Praktik dan Peraga Siswa Nonformal / Kesetaraan | 50.000.000 |
| | | | | | | Penyelenggaraan Proses Belajar Nonformal/ Kesetaraan | 50.000.000 |



| No | Urusan | Jenis Pelayanan Dasar | Perangkat Daerah Pelaksana SPM | Program | Kegiatan | Sub Kegiatan | Pagu Anggaran (Rp) |
|----|--------|---------------------------|--------------------------------|--------------------------------|--|---|--------------------|
| | | | | | | Penyiapan dan Tindak Lanjut Evaluasi Satuan Pendidikan di Pendidikan Nonformal/Kesetaraan | 50.000.000 |
| | | | | | | Pembinaan Kelembagaan dan Manajemen Sekolah Nonformal/Kesetaraan | 100.000.000 |
| | | | | | | Pengelolaan Dana BOP Sekolah Nonformal/Kesetaraan | 1.361.600.000 |
| | | Pendidikan Anak Usia Dini | Dinas Pendidikan | Program Pengelolaan Pendidikan | Pengelolaan Pendidikan Anak Usia Dini (PAUD) | Rehabilitasi Sedang/Berat Gedung/Ruang Kelas/Ruang Guru PAUD | 100.000.000 |
| | | | | | | Rehabilitasi Sedang/Berat Pembangunan Sarana, Prasarana dan Utilitas PAUD | 100.000.000 |
| | | | | | | Pengadaan Mebel PAUD | 50.000.000 |
| | | | | | | Pengadaan Alat Praktik dan Peraga Siswa PAUD | 200.000.000 |
| | | | | | | Penyelenggaraan Proses Belajar PAUD | 150.000.000 |
| | | | | | | Penyiapan dan Tindak Lanjut Evaluasi Satuan PAUD | 90.000.000 |
| | | | | | | Pengembangan Karir Pendidik dan Tenaga Kependidikan pada Satuan Pendidikan PAUD | 80.000.000 |
| | | | | | | Pembinaan Kelembagaan dan Manajemen PAUD | 200.000.000 |
| | | | | | | Pengelolaan Dana BOP PAUD | 19.862.400.000 |
| | | | | | | Peningkatan Kapasitas Pengelolaan Dana BOP PAUD | 150.000.000 |



| No | Urusan | Jenis Pelayanan Dasar | Perangkat Daerah Pelaksana SPM | Program | Kegiatan | Sub Kegiatan | Pagu Anggaran (Rp) |
|------|-----------|--|--------------------------------|---|--|--|--------------------|
| 1.02 | Kesehatan | Pelayanan Kesehatan Ibu Hamil | Dinas Kesehatan | Program Pemenuhan Upaya Kesehatan Perorangan Dan Upaya Kesehatan Masyarakat | Penyediaan Layanan Kesehatan untuk UKM dan UKP Rujukan Tingkat Daerah Kabupaten/Kota | Pengelolaan Pelayanan Kesehatan Ibu Hamil | 316.253.807 |
| | | Pelayanan Kesehatan Ibu Bersalin | | | | Pengelolaan Pelayanan Kesehatan Ibu Bersalin | 502.246.000 |
| | | Pelayanan Kesehatan Bayi Baru Lahir | | | | Pengelolaan Pelayanan Kesehatan Bayi Baru Lahir | 100.000.000 |
| | | Pelayanan Kesehatan Balita | | | | Pengelolaan Pelayanan Kesehatan Balita | 73.072.000 |
| | | Pelayanan kesehatan pada usia pendidikan dasar | | | | Pengelolaan Pelayanan Kesehatan pada Usia Pendidikan Dasar | 35.000.000 |
| | | Pelayanan kesehatan pada usia produktif | | | | Pengelolaan Pelayanan Kesehatan pada Usia Produktif | 135.950.000 |
| | | Pelayanan kesehatan pada usia lanjut | | | | Pengelolaan Pelayanan Kesehatan pada Usia Lanjut | 59.814.000 |
| | | <ul style="list-style-type: none"> • Pelayanan kesehatan penderita hipertensi • Pelayanan kesehatan penderita diabetes melitus • Pelayanan kesehatan orang dengan gangguan jiwa berat | | | | Pengelolaan Pelayanan Kesehatan Penderita Hipertensi | 40.000.000 |



| No | Urusan | Jenis Pelayanan Dasar | Perangkat Daerah Pelaksana SPM | Program | Kegiatan | Sub Kegiatan | Pagu Anggaran (Rp) |
|----|--------|--|--------------------------------|---------|----------|---|--------------------|
| | | Pelayanan kesehatan orang terduga tuberculosis | | | | Pengelolaan Pelayanan Kesehatan Penderita Diabetes Melitus | 35.000.000 |
| | | Pelayanan kesehatan orang dengan risiko terinfeksi virus yang melemahkan daya tahan tubuh manusia (Human Immunodeficiency Virus) | | | | Pengelolaan Pelayanan Kesehatan Orang dengan Gangguan Jiwa Berat | 34.000.000 |
| | | | | | | Pengelolaan Pelayanan Kesehatan Orang Terduga Tuberkulosis | 150.000.000 |
| | | | | | | Pengelolaan Pelayanan Kesehatan Orang dengan Risiko Terinfeksi HIV | 557.500.000 |
| | | | | | | Pengelolaan Pelayanan Kesehatan bagi Penduduk pada Kondisi Kejadian Luar Biasa (KLB) | 359.775.000 |
| | | | | | | Pengelolaan Pelayanan Kesehatan bagi Penduduk Terdampak Krisis Kesehatan Akibat Bencana dan/atau Berpotensi Bencana | 75.000.000 |
| | | | | | | Pengelolaan Pelayanan Kesehatan Gizi Masyarakat | 679.840.100 |
| | | | | | | Pengelolaan Pelayanan Kesehatan Kerja dan Olahraga | 177.000.000 |
| | | | | | | Pengelolaan Pelayanan Kesehatan Lingkungan | 1.145.000.000 |
| | | | | | | Pengelolaan Pelayanan Promosi Kesehatan | 380.000.000 |
| | | | | | | Pengelolaan Pelayanan Kesehatan Tradisional, Akupuntur, Asuhan Mandiri, dan Tradisional Lainnya | 82.000.000 |
| | | | | | | Pengelolaan Surveilans Kesehatan | 80.000.000 |



| No | Urusan | Jenis Pelayanan Dasar | Perangkat Daerah Pelaksana SPM | Program | Kegiatan | Sub Kegiatan | Pagu Anggaran (Rp) |
|------|-----------------------------------|--|---|---|--|--|--------------------|
| | | | | | | Pengelolaan Upaya Kesehatan Khusus | 560.000.000 |
| | | | | | | Pelayanan Kesehatan Penyakit Menular dan Tidak Menular | 35.895.600.000 |
| | | | | | | Pengelolaan Jaminan Kesehatan Masyarakat | 29.537.000 |
| | | | | | | Pengambilan dan Pengiriman Spesimen Penyakit Potensial KLB ke Laboratorium Rujukan/ Nasional | 29.537.000 |
| | | | | | | Operasional Pelayanan Fasilitas Kesehatan Lainnya | 850.000.000 |
| | | | | | | Pelaksanaan Akreditasi Fasilitas Kesehatan di Kabupaten/Kota | 200.000.000 |
| | | | | | | Pelaksanaan Kewaspadaan Dini dan Respon Wabah | 75.000.000 |
| | | | | | | Penyediaan dan Pengelolaan Sistem Penanganan Gawat Darurat Terpadu (SPGDT) | 959.000.000 |
| | | | | | | Pengelolaan Pelayanan Kesehatan Dasar Melalui Pendekatan Keluarga | 100.000.000 |
| 1.03 | Pekerjaan Umum dan Penataan Ruang | Penyediaan Kebutuhan Pokok Air Minum Sehari-hari | Dinas Pekerjaan Umum dan Penataan Ruang | Program Pengelolaan dan Pengembangan Sistem | Pengelolaan dan Pengembangan Sistem Penyediaan Air | Penyusunan Rencana, Kebijakan, Strategi dan Teknis SPAM | 100.000.000 |
| | | | | | | Supervisi Pembangunan/Peningkatan/ Perluasan/Perbaikan SPAM | 100.000.000 |



| No | Urusan | Jenis Pelayanan Dasar | Perangkat Daerah Pelaksana SPM | Program | Kegiatan | Sub Kegiatan | Pagu Anggaran (Rp) |
|------|---------------|---|---|--|---|---|--------------------|
| | | | | Penyediaan Air Minum | Minum (SPAM) di Daerah Kabupaten/Kota | Pembangunan SPAM Jaringan Perpipaan di Kawasan Perdesaan | 1.500.000.000 |
| | | | | | | Pembinaan dan Pengawasan Terhadap Penyelenggaraan SPAM oleh Pemerintah Desa dan Kelompok Masyarakat | 200.000.000 |
| | | | | | | Pengembangan SDM dan Kelembagaan Pengelolaan SPAM | 100.000.000 |
| | | | | | | Perluasan SPAM Jaringan Perpipaan di Kawasan Perdesaan | 2.957.570.000 |
| | | Penyediaan Pelayanan Pengolahan Air Limbah Domestik | Dinas Pekerjaan Umum dan Penataan Ruang | Program Pengelolaan dan Pengembangan Sistem Air Limbah | Pengelolaan dan Pengembangan Sistem Air Limbah Domestik dalam Daerah Kabupaten/Kota | Penyusunan Rencana, Kebijakan, Strategi dan Teknis Sistem Pengelolaan Air Limbah Domestik dalam Daerah Kabupaten/Kota | 200.000.000 |
| | | | | | | Sosialisasi dan Pemberdayaan Masyarakat terkait Penyediaan Sistem Pengelolaan Air Limbah Domestik | 700.000.000 |
| | | | | | | Pembangunan/Penyediaan Sistem Pengelolaan Air Limbah Terpusat Skala Permukiman | 2.400.000.000 |
| | | | | | | Penyediaan Sarana Pengangkutan Lumpur Tinja | 1.700.000.000 |
| | | | | | | Penyediaan Jasa Penyedotan Lumpur Tinja | 550.000.000 |
| | | | | | | Rehabilitasi/Peningkatan/Perluasan Sarana dan Prasarana IPLT | 857.570.000 |
| 1.04 | Bidang Urusan | | Dinas Perumahan | Program Pengembangan Perumahan | Pendataan Penyediaan dan Rehabilitasi | Identifikasi Perumahan di Lokasi Rawan Bencana atau Terkena Relokasi Program Kabupaten/Kota | 75.000.000 |



| No | Urusan | Jenis Pelayanan Dasar | Perangkat Daerah Pelaksana SPM | Program | Kegiatan | Sub Kegiatan | Pagu Anggaran (Rp) |
|---|------------------|--|--------------------------------|---------|--|--|--------------------|
| | Perumahan Rakyat | Penyediaan dan rehabilitasi rumah yang layak huni bagi korban bencana kabupaten/kota | dan Kawasan Permukiman | | Rumah Korban Bencana atau Relokasi Program Kabupaten/Kota | Identifikasi Lahan-Lahan Potensial sebagai Lokasi Relokasi Perumahan | 75.000.000 |
| Pengumpulan Data Rumah Korban Bencana Kejadian Sebelumnya yang Belum Tertangani | | | | | | 75.000.000 | |
| Pendataan Tingkat Kerusakan Rumah Akibat Bencana | | | | | | 75.000.000 | |
| Pendataan Rumah Sewa Milik Masyarakat, Rumah Susun dan Rumah Khusus | | | | | | 100.000.000 | |
| Sosialisasi dan Persiapan Penyediaan dan Rehabilitasi Rumah Korban Bencana atau Relokasi Program Kabupaten/Kota | | | | | Sosialisasi Standar Teknis Penyediaan dan Rehabilitasi Rumah kepada Masyarakat/Sukarelawan Tanggap Bencana | 75.000.000 | |
| | | | | | Sosialisasi Pengembangan Perumahan Baru dan Mekanisme Akses Perumahan KPR-FLPP | 75.000.000 | |
| | | | | | Pembentukan dan Pelatihan Tim Satgas, Tim Pendamping dan Fasilitator | 42.000.000 | |
| | | | | | Koordinasi untuk Menyepakati Penerima dan Jenis Pelayanan | 50.000.000 | |
| | | | | | Pembangunan dan Rehabilitasi Rumah Korban Bencana atau Relokasi Program Kabupaten/Kota | Rehabilitasi Rumah bagi Korban Bencana | 200.000.000 |
| | | | | | | Penyusunan Site Plan dan/atau Detail Engineering Design (DED) bagi Rumah Korban Bencana atau Relokasi Program Kabupaten/Kota | 50.000.000 |



| No | Urusan | Jenis Pelayanan Dasar | Perangkat Daerah Pelaksana SPM | Program | Kegiatan | Sub Kegiatan | Pagu Anggaran (Rp) |
|------|---|---|--|--|---|---|--------------------|
| | | | | | | Pengadaan Lahan untuk Pembangunan Rumah bagi Korban Bencana | 50.000.000 |
| | | | | | | Pembangunan Rumah bagi Korban Bencana | 170.000.000 |
| | | Fasilitasi penyediaan rumah yang layak huni bagi masyarakat yang terkena relokasi program Pemerintah Daerah kabupaten/ kota | Dinas Perumahan dan Kawasan Permukiman | | Pendistribusian dan Serah Terima Rumah bagi Korban Bencana atau Relokasi Program Kabupaten/Kota | Pelaksanaan Pembagian Rumah bagi Korban Bencana Kabupaten/Kota atau Relokasi Program Kabupaten/Kota | 5.000.000 |
| 1.05 | Bidang Urusan Ketenteraman, Ketertiban Umum dan Perlindungan Masyarakat | Pelayanan Ketenteraman dan Ketertiban Umum | Satpol PP | Program Peningkatan Ketenteraman Dan Ketertiban Umum | Penanganan Gangguan Ketenteraman dan Ketertiban Umum dalam 1 (satu) Daerah Kabupaten/Kota | Pencegahan Gangguan Ketenteraman dan Ketertiban Umum Melalui Deteksi Dini dan Cegah Dini, Pembinaan dan Penyuluhan, Pelaksanaan Patroli, Pengamanan, dan Pengawasan | 3.212.700.000 |
| | | | | | | Penindakan Atas Gangguan Ketenteraman dan Ketertiban Umum berdasarkan Perda dan Perkada Melalui Penertiban dan Penanganan Unjuk Rasa dan Kerusuhan Massa | 10.000.000 |
| | | | | | | Koordinasi Penyelenggaraan Ketentraman dan Ketertiban Umum serta Perlindungan Masyarakat Tingkat Kabupaten/Kota | 5.000.000 |



| No | Urusan | Jenis Pelayanan Dasar | Perangkat Daerah Pelaksana SPM | Program | Kegiatan | Sub Kegiatan | Pagu Anggaran (Rp) | |
|----|--------|---|-------------------------------------|--------------------------------|---|--|--|-------------|
| | | | | | | Pemberdayaan Perlindungan Masyarakat dalam rangka Ketentraman dan Ketertiban Umum | 70.000.000 | |
| | | | | | | Peningkatan Kapasitas SDM Satuan Polisi Pamongpraja dan Satuan Perlindungan Masyarakat Termasuk dalam Pelaksanaan Tugas yang Bernuansa Hak Asasi Manusia | 39.500.000 | |
| | | | | | | Kerja Sama antar Lembaga dan Kemitraan dalam Teknik Pencegahan dan Penanganan Gangguan Ketentraman dan Ketertiban Umum | 5.000.000 | |
| | | | | | | Penyediaan Layanan dalam rangka Dampak Penegakan Peraturan Daerah dan Perkada | 5.000.000 | |
| | | Pelayanan Informasi Rawan Bencana | Badan Penanggulangan Bencana Daerah | Program Penanggulangan Bencana | Pelayanan Informasi Rawan Bencana Kabupaten/Kota | Sosialisasi, Komunikasi, Informasi dan Edukasi (KIE) Rawan Bencana Kabupaten/Kota (Per Jenis Bencana) | 150.000.000 | |
| | | Pelayanan Pencegahan Dan Kesiapsiagaan Terhadap Bencana | | | Pelayanan Pencegahan dan Kesiapsiagaan terhadap Bencana | Pelatihan Pencegahan dan Mitigasi Bencana Kabupaten/Kota | 200.000.000 | |
| | | | | | | | Penyediaan Peralatan Perlindungan dan Kesiapsiagaan Terhadap Bencana | 125.000.000 |
| | | | | | | | Pengelolaan Risiko Bencana Kabupaten/Kota | 262.000.000 |



| No | Urusan | Jenis Pelayanan Dasar | Perangkat Daerah Pelaksana SPM | Program | Kegiatan | Sub Kegiatan | Pagu Anggaran (Rp) |
|----|--------|--|-------------------------------------|---|---|---|--------------------|
| | | | | | | Penguatan Kapasitas Kawasan untuk Pencegahan dan Kesiapsiagaan | 200.000.000 |
| | | | | | | Penanganan Pascabencana Kabupaten/Kota | 90.000.000 |
| | | | | | | Pengembangan Kapasitas Tim Reaksi Cepat (TRC) Bencana Kabupaten/Kota | 292.850.000 |
| | | | | | | Penyusunan Rencana Kontijensi | 90.000.000 |
| | | | | | | Gladi Kesiapsiagaan Terhadap Bencana | 50.000.000 |
| | | Pelayanan Penyelamatan dan Evakuasi Korban Bencana | Badan Penanggulangan Bencana Daerah | Program Penanggulangan Bencana | Pelayanan Penyelamatan dan Evakuasi Korban Bencana | Respon Cepat Darurat Bencana Kabupaten/Kota | 350.000.000 |
| | | | | | | Pencarian, Pertolongan dan Evakuasi Korban Bencana Kabupaten/Kota | 200.000.000 |
| | | | | | | Penyediaan Logistik Penyelamatan dan Evakuasi Korban Bencana Kabupaten/Kota | 180.000.000 |
| | | | | | | Aktivasi Sistem Komando Penanganan Darurat Bencana | 30.000.000 |
| | | Pelayanan Penyelamatan dan Evakuasi Korban Kebakaran | Badan Penanggulangan Bencana Daerah | Program Pencegahan, Penanggulangan, Penyelamatan Kebakaran Dan Penyelamatan Non Kebakaran | Pencegahan, Pengendalian, Pemadaman, Penyelamatan, dan Penanganan Bahan Berbahaya dan Beracun Kebakaran dalam Daerah Kabupaten/Kota | Pencegahan Kebakaran dalam Daerah Kabupaten/Kota | 3.200.000 |
| | | | | | | Pemadaman dan Pengendalian Kebakaran dalam Daerah Kabupaten/Kota | 800.000.000 |
| | | | | | | Penyelamatan dan Evakuasi Korban Kebakaran dan Non Kebakaran | 5.000.000 |
| | | | | | | Pembinaan Aparatur Pemadam Kebakaran | 2.500.000 |
| | | | | | | | |



| No | Urusan | Jenis Pelayanan Dasar | Perangkat Daerah Pelaksana SPM | Program | Kegiatan | Sub Kegiatan | Pagu Anggaran (Rp) |
|------|---------------|--|--------------------------------|-----------------------------|---|---|--------------------|
| 1.06 | Bidang Sosial | Rehabilitasi Sosial Dasar Penyandang Disabilitas Terlantar di Luar Panti | Dinas Sosial | Program Rehabilitasi Sosial | Rehabilitasi Sosial Dasar Penyandang Disabilitas Terlantar, Anak Terlantar, Lanjut Usia Terlantar, Lanjut Usia Terlantar, serta Gelandangan Pengemis dan Masyarakat | Pemberian Bimbingan Sosial kepada Keluarga Penyandang Disabilitas Terlantar, Anak Terlantar, Lanjut Usia Terlantar, serta Gelandangan Pengemis dan Masyarakat | 817.501.000 |
| | | Rehabilitasi Sosial Dasar Anak Terlantar Di Luar Panti Rehabilitasi Sosial Dasar Lanjut Usia Terlantar Diluar Panti | | | | Fasilitasi Pembuatan Nomor Induk Kependudukan, Akta Kelahiran, Surat Nikah, dan Kartu Identitas Anak | 11.840.000 |
| | | Rehabilitasi Sosial Dasar Tuna Sosial Khususnya Gelandangan dan Pengemis Di Luar Panti | | | | Pemberian Akses ke Layanan Pendidikan dan Kesehatan Dasar | 10.360.000 |
| | | Perlindungan dan Jaminan Sosial Pada Saat Tanggap & Paska Bencana Bagi Korban Bencana Kab/Kota | | | | Pemberian Layanan Data dan Pengaduan | 212.770.000 |
| | | | | | | Pemberian Layanan Kedaruratan | 14.250.000 |
| | | | | | | Pemberian Pelayanan Penelusuran Keluarga | 14.800.000 |
| | | | | | | Pemberian Layanan Rujukan | 14.990.000 |
| | | | | | | Penyediaan Permakanan | 55.000.000 |
| | | | | | | Pemberian Bimbingan Sosial kepada Keluarga Penyandang Masalah Kesejahteraan Sosial (PMKS) Lainnya Bukan Korban HIV/AIDS dan NAPZA | 280.206.000 |



| No | Urusan | Jenis Pelayanan Dasar | Perangkat Daerah Pelaksana SPM | Program | Kegiatan | Sub Kegiatan | Pagu Anggaran (Rp) |
|----|--------|-----------------------|--------------------------------|---------|----------|---|--------------------|
| | | | | | | Pemberian Akses ke Layanan Pendidikan dan Kesehatan Dasar | 7.400.000 |
| | | | | | | Pemberian Pelayanan Penelusuran Keluarga | 7.400.000 |
| | | | | | | Pemberian Pelayanan Reunifikasi Keluarga | 55.000.000 |
| | | | | | | Pemberian Layanan Rujukan | 5.000.000 |

Sumber: Badan Perencanaan Pembangunan Daerah, Penelitian dan Pengembangan Kabupaten Klaten, 2022



5.3. Perincian Program dan Kegiatan Prioritas Tahun 2023

Rencana Kerja Pemerintah Daerah Kabupaten Klaten berisi program dan kegiatan yang akan dilaksanakan pada tahun 2023 dengan fokus pada penuntasan penanganan Covid-19 dan pemulihan ekonomi sebagai dampak pandemi Covid-19 melalui peningkatan kualitas infrastruktur serta pengembangan potensi lokal. Dengan mempedomani arah kebijakan dan prioritas pembangunan daerah Kabupaten Klaten Tahun 2023, rencana kerja pembangunan dijabarkan ke dalam program target kinerja yang akan dicapai beserta kerangka pendanaan indikatif. Pagu indikatif sebagai wujud kebutuhan pendanaan ditentukan berdasarkan akumulasi standar belanja program dan kegiatan serta mempertimbangkan kapasitas fiskal daerah dalam pelaksanaan program kegiatan di tahun 2023.

Indikasi rencana program dan kegiatan tahun 2023 juga mempertimbangkan prioritas nasional dalam RPJMN 2019 – 2024, RPJMD Provinsi Jawa Tengah 2018-2023 yang kemudian dikelompokkan menjadi 6 (enam) urusan wajib pelayanan dasar, 18 (Delapan belas) urusan wajib non pelayanan dasar, 8 (delapan) urusan pilihan, 8 (Delapan) Penunjang Urusan Pemerintahan, 1 (satu) Unsur Pengawas Urusan Pemerintahan, 1 (satu) Unsur kewilayahan serta 1 (satu) Unsur Pemerintahan Umum.

5.3.1. Urusan Wajib Pelayanan Dasar

1. Pendidikan

Urusan pendidikan diarahkan dalam rangka pemenuhan indikator Standar Pelayanan Minimum (SPM) APM SD/ MI/ Paket A 88,95%; APM SMP/MTs/Paket B 71,60%; APK PAUD 89,15%; Persentase Penduduk yang berusia >15 Tahun melek huruf (tidak buta aksara) 99,75%; Persentase Guru yang memenuhi kualifikasi S1/D.IV 88,70%; Persentase SD berakreditasi minimal B 98%; Persentase SMP berakreditasi minimal B 86,9%; Persentase PAUD dan PNF berakreditasi minimal B 36,9%; APK SD/MI/Paket A 96,90%; APK SMP/MTs /Paket B 98,45%; APK Pendidikan Kesetaraan Usia 16-18 tahun 1,85%; Persentase Ketersediaan Kurikulum Muatan Lokal SD 100%; Persentase Ketersediaan Kurikulum Muatan Lokal SMP 100%; Persentase Ketersediaan Kurikulum Muatan Lokal PAUD 100%; Rasio guru/murid SD/MI 1:15 ; Rasio guru/murid SMP/MTs 1:15 ; Rasio guru/murid PAUD 1:10 ; Persentase bahasa dan sastra daerah yang dibina dan dikembangkan 100%.

Adapun program-program yang mendukung pencapaian target tersebut di atas adalah sebagai berikut :

- a. Program Pengelolaan Pendidikan;
- b. Program Pengembangan Kurikulum;
- c. Program Pendidik dan Tenaga Kependidikan;
- d. Program Pengembangan Bahasa dan Sastra.



2. Kesehatan

Indikasi program pada urusan kesehatan diharapkan mendukung target indikator Standar Pelayanan Minimum (SPM) Persentase Ibu Hamil yang mendapatkan layanan kesehatan ibu hamil 100%; Persentase ibu bersalin mendapatkan pelayanan persalinan 100%; Persentase bayi baru lahir mendapatkan pelayanan kesehatan bayi baru lahir 100%; Cakupan pelayanan kesehatan balita sesuai standar 100%; Persentase anak usia pendidikan dasar yang mendapatkan pelayanan kesehatan sesuai standar 100%; Persentase orang usia 15-59 tahun mendapatkan skrining kesehatan sesuai standar 100%; Persentase warga negara usia 60 tahun ke atas mendapatkan skrining kesehatan sesuai standar 100%; Persentase penderita hipertensi yang mendapatkan pelayanan kesehatan sesuai standar 100%; Persentase penderita DM yang mendapatkan pelayanan kesehatan sesuai standar 100%; Persentase ODGJ berat yang mendapatkan pelayanan kesehatan jiwa sesuai standar 100%; Persentase orang terduga TBC mendapatkan pelayanan TBC sesuai standar 100%; Persentase orang dengan resiko terinfeksi HIV mendapatkan pelayanan deteksi dini HIV sesuai standar 100%.

Disamping itu juga untuk mencapai target Prevalensi stunting (pendek dan sangat pendek) pada anak di bawah lima tahun/balita 11%; Cakupan STBM 90%; Cakupan Desa/kelurahan Universal Child Immunization (UCI) 100%; Cakupan KLB yang dilakukan penyelidikan epidemiologi < 24 jam 100%; Cakupan balita pneumonia yang ditangani 15%; Penderita diare yang ditangani 7%; Angka Kejadian HIV 0,18/1000 penduduk yang tidak terinfeksi HIV; Insiden Tuberkulosis (ITB) per 100.000 penduduk 40/100.000 penduduk; Angka kejadian Malaria < 1/100.000; Persentase orang yang memerlukan intervensi terhadap penyakit tropis yang terabaikan (Filariasis dan Kusta) 10%; Angka Kejadian DBD 20/100.000; Persentase Penduduk Memiliki JKN untuk mencapai UHC (*Universal Health Coverage*) 95%; Persentase Puskesmas terakreditasi minimal Madya 100%; Persentase RSUD terakreditasi minimal Madya 100%; Persentase puskesmas terpenuhi obat dan vaksin 100%; Persentase pelayanan lab klinis dan lab air 100%; Persentase Sistem Informasi Kesehatan 70%; Persentase Puskesmas memiliki tenaga kesehatan sesuai standar 100%; Persentase dokter IGD RSUD yang sudah mengikuti pelatihan kegawatdaruratan sesuai standar 92%; Persentase Apotek, Toko Obat, Toko Alkes, Optikal dan Usaha Mikro Obat Tradisional yang memenuhi ketentuan 50%; Persentase industri rumah tangga pangan, tempat pengolahan makanan dan sekolah/sentra makanan jajanan yang memenuhi ketentuan 50% serta Cakupan Desa Siaga Aktif 62%.



Adapun program-program yang mendukung pencapaian target tersebut di atas adalah sebagai berikut:

- a. Program pemenuhan upaya kesehatan perorangan dan upaya kesehatan masyarakat;
- b. Program peningkatan kapasitas sumber daya manusia kesehatan;
- c. Program sediaan farmasi, alat kesehatan dan makanan minuman;
- d. Program pemberdayaan masyarakat bidang kesehatan.

3. Pekerjaan Umum dan Penataan Ruang

Pelaksanaan urusan pekerjaan umum dan penataan ruang diprioritaskan dalam rangka meningkatkan pemenuhan infrastruktur publik dan sarana dan prasana dasar masyarakat, Target yang diharapkan di tahun 2023 yaitu Rasio luas daerah irigasi kewenangan kabupaten/kota yang dilayani oleh jaringan irigasi 0,31%; Persentase RT yang menempati hunian dengan akses air minum layak 95,59%; Persentase TPA/TPAST/SPA/TPS-3R/TPS dalam kondisi baik 100%; Persentase RT yang menempati hunian dengan akses sanitasi (air limbah domestik) layak dan aman 1,48%; Persentase drainase perkotaan dalam kondisi baik 61,46%; Persentase infrastruktur yang dibangun pada wilayah strategis dan cepat tumbuh kabupaten/kota 40%; Persentase gedung perkantoran dan Gedung non perkantoran yang dibangun 60%; Persentase bangunan gedung pemerintah yang laik fungsi 20,83%; Persentase dokumen RTBL yang tersusun 20%; Persentase Kawasan/lingkungan yang ditingkatkan sesuai dengan Rencana Tata Bangunan dan Lingkungannya 25%; Persentase jalan kondisi baik sebesar 67,82%, Persentase jembatan kabupaten kondisi baik sebesar 65,81%; Persentase tenaga operator/teknisi/analisis yang memiliki sertifikat kompetensi 100%; Persentase dokumen Rencana Tata Ruang yang disusun 70,50%; Persentase pelayanan ketataruangan 100%; Persentase pengendalian pemanfaatan ruang 100%. Sedangkan jabaran program untuk mendukung prioritas tersebut antara lain:

- a. Program Pengelolaan Sumber Daya Air (SDA);
- b. Program Penyelenggaraan Penataan Ruang;
- c. Program Pengelolaan dan Pengembangan Sistem Penyediaan Air Minum;
- d. Program Pengembangan Sistem dan Pengelolaan Persampahan Regional;
- e. Program Pengelolaan dan Pengembangan Sistem Air Limbah;
- f. Program Pengelolaan dan Pengembangan Sistem Drainase;
- g. Program Pengembangan Permukiman;
- h. Program Penataan Bangunan Gedung;
- i. Program Penataan Bangunan dan Lingkungannya;
- j. Program Penyelenggaraan Jalan;



k. Program Pengembangan Jasa Konstruksi.

4. Perumahan Rakyat dan Kawasan Permukiman

Sasaran untuk meningkatnya pemenuhan prasarana, sarana dan utilitas kawasan perumahan dan permukiman menjadi fokus dari urusan perumahan rakyat dan kawasan permukiman, Target yang diharapkan di tahun 2023 yaitu Persentase Warga Negara korban bencana yang memperoleh rumah layak huni 100%, Persentase Warga Negara yang terkena relokasi akibat program Pemerintah Daerah kabupaten/kota yang memperoleh fasilitasi penyediaan rumah yang layak huni 100%, Persentase Kawasan permukiman kumuh di bawah 10 Ha yang ditangani 0,05%; Persentase Rumah Tidak Layak Huni yang tertangani 96,43%; Persentase prasarana sarana utilitas umum (PSU) kondisi baik 62,24%; Persentase PSU yang diserahterimakan oleh pengembang perumahan 36,81%; Persentase sertifikasi dan registrasi bagi orang atau badan hukum yang melaksanakan perancangan dan perencanaan rumah serta perencanaan prasarana, sarana dan utilitas umum PSU yang diterbitkan 100%, dengan program-program yang mendukung antara lain:

- a. Program Pengembangan Perumahan;
- b. Program Kawasan Permukiman;
- c. Program Perumahan Dan Kawasan Permukiman Kumuh;
- d. Program Peningkatan Prasarana, Sarana dan Utilitas Umum (PSU);
- e. Program Peningkatan Pelayanan Sertifikasi, Kualifikasi, Klasifikasi, dan Registrasi Bidang Perumahan dan Kawasan Permukiman.

5. Ketentraman, Ketertiban Umum dan Perlindungan Masyarakat

Urusan ketentraman, ketertiban umum dan perlindungan masyarakat diarahkan pada sasaran untuk meningkatkan persentase Satlinmas yang terlatih dan dikukuhkan 43%; persentase Perda dan Perkada yang ditegakkan 100%; Persentase Gangguan Trantibum yang dapat diselesaikan 92,40%; Persentase jumlah penduduk yang memperoleh layanan akibat penegakan hukum terhadap pelanggaran perda dan perkada 100%; Persentase Warga Negara yang memperoleh layanan penyelamatan dan evakuasi korban bencana 100%; Persentase warga negara yang memperoleh layanan pencegahan dan kesiapsiagaan terhadap bencana 73%; Persentase kelompok relawan bencana yang aktif 51%; Persentase pemulihan pasca bencana yang terealisasi 62%; Tingkat waktu tanggap (response time rate) daerah layanan Wilayah Manajemen Kebakaran (WМК) 70%; Waktu tanggap (response time) penanganan kebakaran 15 Menit; Persentase Warga Negara yang memperoleh layanan penyelamatan dan evakuasi korban kebakaran 100%. Adapun program-program yang mendukung adalah sebagai berikut:



- a. Program Peningkatan Ketenteraman dan Ketertiban Umum;
- b. Program Penanggulangan Bencana;
- c. Program Pencegahan, Penanggulangan, Penyelamatan Kebakaran dan Penyelamatan Non Kebakaran.

6. Sosial

Urusan yang berkaitan dengan pelayanan dasar Bidang Sosial diarahkan untuk mendukung penanggulangan kemiskinan dengan pemberian bantuan sosial, penyempurnaan sistem perlindungan sosial, peningkatan akses pelayanan dasar dan pemberdayaan masyarakat serta percepatan pemulihan ekonomi. Indikasi program pada urusan sosial diharapkan mendukung pencapaian target Persentase Potensi Sumber Kesejahteraan Sosial yang mendapatkan peningkatan kapasitas 97,5%; Persentase PMKS yang memperoleh layanan rehabilitasi sosial diluar panti 66%; Proporsi rumah tangga miskin dan rentan yang memperoleh bantuan sosial pemerintah 89%; Persentase korban bencana yang menerima bantuan sosial selama masa tanggap darurat 100% dan Persentase Taman Makam Pahlawan sesuai dengan standar pengelolaan Taman Makam Pahlawan 100%.

Adapun program yang akan dilaksanakan dalam mencapai target di atas antara lain:

- a. Program Pemberdayaan Sosial;
- b. Program Rehabilitasi Sosial;
- c. Program Perlindungan dan Jaminan Sosial;
- d. Program Penanganan Bencana;
- e. Program Pengelolaan Taman Makam Pahlawan.

5.3.2. Urusan Wajib Non Pelayanan Dasar

1. Tenaga Kerja

Urusan tenaga kerja diarahkan untuk mendukung penciptaan kesempatan kerja, mengurangi penduduk miskin serta menurunkan angka pengangguran dengan target Persentase kegiatan yang dilaksanakan yang mengacu ke rencana tenaga kerja daerah 87%; Persentase Tenaga Kerja Bersertifikat Kompetensi 4,12%; Persentase tenaga kerja yang ditempatkan (dalam dan luar negeri) melalui mekanisme layanan antar kerja dalam wilayah kabupaten/kota 22,5%; Persentase sengketa hubungan industrial yang terselesaikan 100%.

Program yang akan dilaksanakan untuk mendukung pencapaian target tersebut di atas antara lain:

- a. Program Perencanaan Tenaga Kerja;



- b. Program Pelatihan Kerja dan Produktivitas Tenaga Kerja;
- c. Program Penempatan Tenaga Kerja;
- d. Program Hubungan Industrial.

2. Pemberdayaan Perempuan dan Perlindungan Anak

Urusan Bidang Pemberdayaan Perempuan dan Perlindungan anak dengan diarahkan untuk mendukung pemberdayaan sumberdaya perempuan dan anak, peningkatan peran serta perempuan dalam pembangunan dengan target Persentase Anggaran Responsif Gender (ARG) pada belanja langsung APBD sebesar 0,6%; Persentase kasus kekerasan terhadap perempuan yang tertangani sesuai standar 100%; Persentase lembaga layanan bagi keluarga yang mendapatkan pembinaan dan penguatan kelembagaan 100%; Persentase perangkat daerah yang memiliki data gender dan anak 46,2%; Persentase desa/kelurahan layak anak 76,3 %; Persentase anak yang memerlukan perlindungan khusus yang memperoleh layanan sesuai standar 100%.

Program yang akan dilaksanakan dalam rangka mendukung pencapaian target di atas adalah sebagai berikut:

- a. Program Pengarusutamaan Gender dan Pemberdayaan Perempuan;
- b. Program Perlindungan Perempuan;
- c. Program Peningkatan Kualitas Keluarga;
- d. Program Pengelolaan Sistem Data Gender dan Anak;
- e. Program Pemenuhan Hak Anak (PHA);
- f. Program Perlindungan Khusus Anak.

3. Pangan

Urusan Pangan mengarah pada Ketersediaan pangan utama/beras sebesar 275.720 ton; ketersediaan energi sebesar 3.045 kkal/kapita/hari; ketersediaan protein 85,5 gram/kapita/hari; persentase penanganan daerah rawan pangan sebesar 12%; persentase pangan segar asal tumbuhan yang aman sebesar 81%; hal tersebut bertujuan untuk mempertahankan ketahanan pangan yang ada di daerah untuk menjaga pasokan atau ketersediaan pangan dan untuk menjaga stabilitas harga sebagai dampak dari adanya pandemi Covid-19, maka target tersebut diterjemahkan dengan program sebagai berikut :

- a. Program Pengelolaan Sumber Daya Ekonomi Untuk Kedaulatan dan Kemandirian Pangan;
- b. Program Peningkatan Diversifikasi dan Ketahanan Pangan Masyarakat;
- c. Program Penanganan Kerawanan Pangan;
- d. Program Pengawasan Keamanan Pangan.



4. **Pertanahan**

Berdasarkan UU Nomor 23 Tahun 2014 tentang Pemerintah Daerah, urusan pertanahan yang menjadi kewenangan kabupaten adalah pemberian izin lokasi di wilayah kabupaten, penyelesaian sengketa tanah garapan dalam daerah kabupaten, dan penyelesaian masalah ganti kerugian dan santunan tanah untuk pembangunan oleh Pemerintah Daerah. Penyelesaian sengketa tanah garapan dalam daerah kabupaten dilakukan oleh Kantor ATR Kabupaten Klaten, sedangkan untuk penyelesaian masalah ganti kerugian dan santunan tanah untuk pembangunan oleh Pemerintah Daerah di Kabupaten Klaten lebih diprioritaskan kepada pengadaan lahan untuk pembangunan daerah.

Urusan ini lebih diprioritaskan untuk memanfaatkan tanah kas desa. Target tahun 2023 untuk urusan pertanahan antara lain Persentase sengketa tanah garapan yang diselesaikan 100%; Persentase pengadaan tanah untuk pembangunan yang selesai tepat waktu 100%; Persentase tanah milik pemerintah daerah yang terfasilitasi pensertifikatannya 50%; Persentase dokumen penatagunaan tanah yang tersusun 100%. Program terkait urusan pertanahan meliputi:

- a. Program Penyelesaian Sengketa Tanah Garapan;
- b. Program Penyelesaian Ganti Kerugian dan Santunan Tanah Untuk Pembangunan;
- c. Program Redistribusi Tanah, dan Ganti Kerugian Program Tanah Kelebihan Maksimum Dan Tanah Absentee
- d. Program Penatagunaan Tanah.

5. **Lingkungan Hidup**

Urusan lingkungan hidup diarahkan untuk menjaga kualitas lingkungan hidup. Target yang diharapkan di tahun 2023 yaitu Persentase ketersediaan dokumen perencanaan lingkungan hidup 100%, Cakupan pemantauan kualitas air 100%, Cakupan pemantauan kualitas udara 100%, Persentase kampung iklim yang terbentuk 40%, Persentase RTH publik yang terkelola dengan baik 100%; Persentase fasilitasi pemenuhan komitmen izin pengelolaan limbah B3 100%; Persentase Pembinaan dan Pengawasan terkait ketaatan penanggung jawab usaha dan/atau kegiatan yang diawasi ketaatannya terhadap izin lingkungan, izin PPLH dan PUU LH yang diterbitkan oleh pemerintah daerah kabupaten/kota 65%; Persentase kelompok masyarakat (KSM) yang memperoleh pendidikan, pelatihan dan penyuluhan lingkungan hidup 100%; Persentase saka kalpataru yang dibina 100%; Jumlah Tokoh/ lembaga masyarakat /Sekolah/Dunia Usaha yang mendapat penghargaan lingkungan tingkat kabupaten 3 orang; Persentase sekolah yang sudah



melaksanakan PBLHS (Berbudaya Lingkungan Hidup di Sekolah) tingkat kabupaten 100%; Persentase pengaduan masyarakat terkait izin lingkungan 100%, izin PPLH dan PUU LH yang ditangani 100%; Persentase timbulan sampah diperkotaan yang tertangani 76,32% dan Persentase jumlah sampah yang berkurang 28%. Indikasi program yang akan dilaksanakan antara lain:

- a. Program Perencanaan Lingkungan Hidup;
- b. Program Pengendalian Pencemaran dan/atau Kerusakan Lingkungan Hidup;
- c. Program Pengelolaan Keanekaragaman Hayati (Kehati);
- d. Program Pengendalian Bahan Berbahaya dan Beracun (B3) dan Limbah Bahan Berbahaya dan Beracun (limbah B3);
- e. Program Pembinaan dan Pengawasan Terhadap Izin Lingkungan dan Izin Perlindungan dan Pengelolaan Lingkungan Hidup (PPLH);
- f. Program Peningkatan Pendidikan, Pelatihan Dan Penyuluhan Lingkungan Hidup Untuk Masyarakat;
- g. Program Penghargaan Lingkungan Hidup Untuk Masyarakat;
- h. Program Penanganan Pengaduan Lingkungan Hidup;
- i. Program Pengelolaan Persampahan.

6. Administrasi Kependudukan dan Pencatatan Sipil

Urusan administrasi kependudukan dan pencatatan sipil diarahkan untuk menata administrasi kependudukan di Kabupaten Klaten, dengan dengan target di tahun 2023 antara lain: Persentase Perekaman KTP elektronik 99,03%; Cakupan kepemilikan KK 98%; Persentase anak usia 0-17 tahun kurang 1 (satu) hari yang memiliki KIA 60%; Persentase penduduk umur 0-18 tahun memiliki akta kelahiran 98%; Cakupan penerbitan akta kematian 100%; Cakupan penerbitan akta perkawinan 100%; Cakupan penerbitan akta perceraian 100%; Cakupan penerbitan akta pengesahan anak 100%; Cakupan penerbitan pengangkatan anak 100%. Persentase Ketersediaan database kependudukan 100%; Persentase OPD yang telah memanfaatkan data kependudukan berdasarkan janji kerjasama 22%; Persentase ketersediaan profil kependudukan tahunan 100%. Program-program yang mendukung pencapaian target tersebut antara lain:

- a. Program Pendaftaran Penduduk;
- b. Program Pencatatan Sipil;
- c. Program Pengelolaan Informasi Administrasi Kependudukan;
- d. Program Pengelolaan Profil Kependudukan.

7. Pemberdayaan Masyarakat dan Desa



Pelaksanaan urusan pemberdayaan masyarakat dan desa diarahkan untuk mencapai target di tahun 2021 yaitu: Cakupan desa yang terfasilitasi dalam kerja sama antar desa 100%; Persentase BUMDes berkembang dan Maju 15,86%; Persentase desa yang melakukan penatausahaan keuangan desa melalui aplikasi SISKEUDES yang tepat waktu 100%; Persentase PKK aktif 100%; Persentase Posyandu aktif 100%; Persentase Posyantek aktif 29,41%. Program-program pendukung Bidang Pemberdayaan Masyarakat dan Desa meliputi:

- a. Program Peningkatan Kerjasama Desa.
- b. Program Administrasi Pemerintahan Desa;
- c. Program Pemberdayaan Lembaga Kemasyarakatan, Lembaga Adat dan Masyarakat Hukum Adat.

8. Pengendalian Penduduk dan Keluarga Berencana

Pelaksanaan urusan pengendalian penduduk dan keluarga berencana diarahkan untuk mencapai target Persentase ketersediaan data pembangunan berwawasan kependudukan 100%; Persentase ketersediaan kebijakan pembangunan berwawasan kependudukan 85,71%; Angka pemakaian kontrasepsi/ CPR 72%; Cakupan PUS yang ingin ber-KB tidak terpenuhi (*unmetneed*) 15,45%; Persentase Anggota BKB yang menjadi peserta KB 83%, Persentase Anggota BKR yang menjadi peserta KB 75,92%, Persentase Anggota BKL yang menjadi peserta KB 65,38%, Persentase Anggota UPPKS yang menjadi peserta KB 63,79%.

Program pendukung pencapaian target bidang urusan pengendalian penduduk dan keluarga berencana adalah sebagai berikut:

- a. Program Pengendalian Penduduk;
- b. Program Pembinaan Keluarga Berencana (KB); dan
- c. Program Pemberdayaan dan Peningkatan Keluarga Sejahtera (KS).

9. Perhubungan

Target yang diharapkan di tahun 2023 yaitu Persentase kecelakaan lalu lintas 0,70%. Pembangunan di bidang urusan perhubungan diarahkan untuk meningkatkan kualitas pelayanan perhubungan dan meningkatkan kualitas manajemen rekayasa lalu lintas dan penyelenggaraan angkutan. Program pendukung bidang perhubungan yang akan dilaksanakan yaitu Program Penyelenggaraan Lalu Lintas dan Angkutan Jalan (LLAJ).



10. Komunikasi dan Informatika

Manfaat yang diperoleh dari pelaksanaan program pada urusan komunikasi dan informatika adalah sebagai berikut:

- a. Terlaksananya penyebaran informasi pembangunan kepada masyarakat melalui media surat kabar dan media elektronik (radio dan televisi);
- b. Tersebarnya informasi pembangunan kepada masyarakat melalui website pemerintah;
- c. Tersedianya Sistem Informasi Manajemen Pemda sebanyak 60 sistem informasi untuk memberikan kemudahan akses dan data;
- d. Terlaksananya penanganan pelayanan seluruh pengaduan masyarakat; dan
- e. Meningkatnya kemampuan SDM bidang teknologi informasi.

Target yang ingin dicapai tahun 2023 antara lain Presentase pengembangan dan pemberdayaan Kelompok Informasi Masyarakat di Tingkat Kecamatan 36,36%, Persentase informasi terkait program dan kebijakan pemerintah kabupaten/kota yang disampaikan ke masyarakat 100%, Persentase penambahan akses (titik) internet di OPD yang disediakan Dinas Kominfo 62,75%; Persentase penambahan akses internet di ruang publik 75%; dan Persentase layanan publik yang diselenggarakan secara online dan terintegrasi 72,22%. Program-program yang akan dilaksanakan pada bidang komunikasi dan Informatika antara lain:

- a. Program Pengelolaan Informasi dan Komunikasi Publik; dan
- b. Program Pengelolaan Aplikasi Informatika.

11. Koperasi, Usaha Kecil, dan Menengah

Rencana program urusan Koperasi, Usaha Kecil, dan Menengah diarahkan pada Persentase permohonan ijin usaha simpan pinjam yang memperoleh rekomendasi sebanyak 26,82%; persentase permohonan ijin pembukaan cabang, cabang pembantu dan kantor kas simpan pinjam yang memperoleh rekomendasi sebanyak 9,30%; persentase koperasi aktif sebesar 71,2%; persentase koperasi yang patuh sebanyak 25,90; persentase KSP/USP yang ternilai kesehatan koperasinya sebanyak 17%; persentase Pengurus/ Pengawas/ Pengelola Koperasi yang telah mendapatkan pendidikan dan pelatihan sebanyak 31,6%; Persentase koperasi yang telah mengakses lembaga keuangan 18,9%; pertumbuhan usaha mikro sebanyak 0,14%; persentase UMKM yang melakukan kemitraan sebanyak 0,32%; dan persentase usaha mikro yang diberikan fasilitasi/pendampingan sebanyak 3,5%.

Pandemi Covid-19 memberikan dampak yang cukup besar pada urusan Koperasi dan Usaha Kecil Menengah yang mengakibatkan pelaku usaha maupun lembaga koperasi mengalami kemunduran baik untuk penyediaan bahan baku, modal, tenaga kerja maupun produksinya, menurunnya omset penjualan. Untuk



mengatasi hal tersebut diperlukan adanya pelaksanaan program dan kegiatan sebagai berikut:

- a. Program Pelayanan Izin Usaha Simpan Pinjam;
- b. Program Pengawasan Dan Pemeriksaan Koperasi;
- c. Program Penilaian Kesehatan KSP/USP Koperasi;
- d. Program Pendidikan Dan Latihan Perkoperasian;
- e. Program Pemberdayaan dan Perlindungan Koperasi;
- f. Program Pemberdayaan Usaha Menengah, Usaha Kecil, Dan Usaha Mikro (UMKM); dan
- g. Program Pengembangan UMKM.

12. Penanaman Modal

Urusan ini diorientasikan untuk mencapai target antara lain : Persentase Peningkatan Pengembangan Iklim Investasi sebesar 80%; Persentase Potensi Investasi yang Siap Ditawarkan sebesar 80%; Persentase Peningkatan Pelayanan Penanaman Modal sebesar 80%; Persentase Pengendalian Penanaman Modal sebesar 80%; Persentase Peningkatan Pengelolaan Data dan Sistem Informasi Penanaman Modal sebesar 80%.

Dengan adanya pandemi Covid-19 berdampak juga pada realisasi investasi baik PMDN maupun PMA dan juga berpengaruh pada pelaksanaan kerjasama di bidang investasi baik di tingkat daerah maupun regional, untuk mengatasi permasalahan tersebut perlu diimplementasikan program dan kegiatan sebagai berikut:

- a. Program Pengembangan Iklim Penanaman Modal;
- b. Program Promosi Penanaman Modal;
- c. Program Pelayanan Penanaman Modal;
- d. Program Pengendalian Pelaksanaan Penanaman Modal; dan
- e. Program Pengelolaan Data Dan Sistem Informasi Penanaman Modal.

13. Kepemudaan dan Olahraga

Pelaksanaan urusan kepemudaan dan olahraga diarahkan untuk mencapai target Tingkat partisipasi pemuda dalam kegiatan ekonomi mandiri 1,08%; Tingkat partisipasi pemuda dalam organisasi kepemudaan dan organisasi sosial kemasyarakatan 4,45%; Persentase atlet berprestasi 4,29%. Indikasi Program yang akan dilaksanakan di bidang Kepemudaan dan Olahraga dalam rangka pencapaian target tersebut meliputi;

- a. Program Pengembangan Kapasitas Daya Saing Kepemudaan;
- b. Program Pengembangan Kapasitas Daya Saing Keolahragaan.



14. Statistik

Urusan statistik lebih diprioritaskan untuk memperoleh dokumen statistik. Target yang ingin dicapai pada tahun 2023 Persentase ketersediaan statistik sektoral yang memiliki standart data dan metadata sesuai dengan prinsip satu data indonesia 40%. Program yang dilaksanakan untuk mendukung target tersebut adalah Program Penyelenggaraan Statistik Sektoral.

15. Persandian

Urusan persandian lebih diprioritaskan untuk meningkatkan pengamanan informasi persandian yang terimplemtasi. Target yang ingin dicapai pada tahun 2023 adalah Persentase sistem informasi perangkat daerah yang diamankan dengan sertifikat elektronik 38% dan Persentase Perangkat daerah yang telah menggunakan sandi (e-sign/ tanda tangan elektronik) dalam komunikasi Perangkat Daerah 39,22% Program yang dilaksanakan untuk mendukung target tersebut adalah Program Penyelenggaraan Persandian Untuk Pengamanan Informasi.

16. Kebudayaan

Urusan kebudayaan dilaksanakan dalam rangka meningkatkan peran serta masyarakat dalam pengembangan dan pelestarian seni budaya daerah dengan target Persentase adat istiadat dan situs yang dilestarikan 25%; Persentase Pelaku Seni Tradisional yang kompeten 40%; Persentase Pembinaan Sejarah 35%; dan Persentase Objek Cagar Budaya yang dilestarikan 17%. Adapun program yang direncanakan antara lain sebagai berikut:

- a. Program Pengembangan Kebudayaan;
- b. Program Pengembangan Kesenian Tradisional;
- c. Program Pembinaan Sejarah;
- d. Program Pelestarian dan Pengelolaan Cagar Budaya.

17. Perpustakaan

Program yang dilaksanakan untuk menjalankan urusan Perpustakaan adalah Program Pembinaan Perpustakaan dengan target Koleksi buku yang tersedia di perpustakaan daerah 51.962 eksemplar dan Persentase perpustakaan yang dibina sebesar 22%.

18. Kearsipan

Pelaksanaan urusan kearsipan diarahkan untuk mencapai target Persentase arsip yang diakuisisi 78%; Persentase pengawasan kearsipan internal 100%; Arsip usul musnah 60 Meter lari dan Persentase arsip yang



dialihmediakan sebesar 20,91%. Program yang akan dilaksanakan untuk mendukung pencapaian target di bidang kearsipan meliputi:

- a. Program Pengelolaan Arsip;
- b. Program Perlindungan dan Penyelamatan Arsip.

5.3.3. Urusan Pilihan

1. Kelautan dan Perikanan

Program Kelautan dan Perikanan diarahkan untuk peningkatan produksi perikanan tangkap sebanyak 547 ton; produksi perikanan budidaya sebanyak 30.039 ton; cakupan tebar benih ikan (Restocking) perairan umum 23%; dan jumlah produk olahan ikan 1.191.958 kg. Dengan adanya Pandemi Covid-19 yang berdampak pada sektor kelautan dan perikanan, yang menyebabkan terjadinya penumpukan hasil perikanan dan meningkatnya harga pakan ikan serta untuk mensosialisasikan kepada masyarakat untuk mengkonsumsi ikan, diperlukan adanya pelaksanaan guna mengatasi permasalahan tersebut melalui program dan kegiatan:

- a. Program Pengelolaan Perikanan Tangkap;
- b. Program Pengelolaan Perikanan Budidaya;
- c. Program Pengawasan Sumber Daya Kelautan Dan Perikanan; dan
- d. Program Pengolahan Dan Pemasaran Hasil Perikanan.

2. Pariwisata

Urusan pariwisata diarahkan untuk peningkatan Presentase Daya Tarik Wisata, Kawasan Strategis Pariwisata dan Destinasi Pariwisata Terkelola sebanyak 74%, Tingkat Intensitas promosi pariwisata sebanyak 70%; Jumlah Pelaku Ekraf yang difasilitasi HKI sebanyak 15 orang; Persentase SDM pariwisata yang kompeten sebanyak 30%.

Guna mendukung dengan ditetapkannya Borobudur-Yogyakarta-Prambanan sebagai Kawasan Strategis Pariwisata Nasional (KSPN) dan guna mengatasi adanya dampak pandemi Covid-19 serta untuk meningkatkan pertumbuhan ekonomi, diperlukan adanya pelaksanaan melalui program:

- a. Program Peningkatan Daya Tarik Destinasi Pariwisata;
- b. Program Pemasaran Pariwisata;
- c. Program Pengembangan Ekonomi Kreatif Melalui Pemanfaatan dan Perlindungan Hak Kekayaan Intelektual; dan
- d. Program Pengembangan Sumber Daya Pariwisata dan Ekonomi Kreatif.



3. Pertanian

Hasil dan manfaat yang diperoleh dari pelaksanaan program urusan pertanian adalah Produktivitas padi atau bahan pangan utama lokal lainnya per hektar sebanyak 67,01 Ku/Ha; Produktivitas cabe sebanyak 9,06 Ku/Ha; Produktivitas tembakau rajang sebanyak 12,21 Ku/Ha dan Produktivitas tembakau asepan 9,86 Ku/Ha; Persentase Infrastruktur irigasi dalam kondisi baik/fungsional sebanyak 38%; Persentase Ketersediaan Prasarana Penyuluhan Pertanian sebanyak 42%; Jumlah populasi ternak ruminansia (besar dan kecil) sebanyak 288.384 ekor; Persentase penurunan kejadian dan jumlah kasus penyakit hewan menular sebanyak 22%; Cakupan penanganan gangguan Organisme Pengganggu Tanaman (OPT) dan potensi bencana pertanian lainnya sebanyak 60%; dan Persentase kelompok tani madya dan utama sebanyak 9,13%.

Dengan adanya dampak Pandemi Covid-19 yang berakibat pada menurunnya permintaan pasar dan tidak stabilnya harga hasil pertanian dan hortikultura, perkebunan dan peternakan, menurunnya hasil produksi pertanian, tidak stabilnya harga pupuk dan pakan ternak dikarenakan *suplay* yang tidak normal, kurangnya tenaga kerja serta kelembagaan petani. Untuk mengatasi hal tersebut diperlukan adanya pelaksanaan program dan kegiatan yang mendukung dalam pencapaian target:

- a. Program Penyediaan dan Pengembangan Sarana Pertanian;
- b. Program Penyediaan dan Pengembangan Prasarana Pertanian;
- c. Program Pengendalian Kesehatan Hewan dan Kesehatan Masyarakat Veteriner;
- d. Program Pengendalian dan Penanggulangan Bencana Pertanian; dan
- e. Program Penyuluhan Pertanian.

4. Kehutanan

Berdasarkan Undang-Undang Nomor 23 Tahun 2014 tentang Pemerintah Daerah, terkait urusan kehutanan yang menjadi kewenangan daerah adalah pelaksanaan pengelolaan Taman Hutan Rakyat (TAHURA) kabupaten/kota. Untuk Kabupaten Klaten tidak ada wilayah TAHURA, sehingga untuk urusan ini Kabupaten Klaten di tahun 2023 tidak memiliki kewenangan.

5. Energi dan Sumber Daya Mineral

Berdasarkan Undang-Undang Nomor 23 Tahun 2014 tentang Pemerintah Daerah, urusan energi dan sumber daya mineral yang merupakan kewenangan kabupaten adalah penerbitan izin pemanfaatan langsung panas bumi dalam daerah kabupaten. Hingga saat ini di Kabupaten Klaten belum



ditemukan sumber panas bumi, sehingga tidak ada program bidang Energi dan Sumber Daya Mineral.

6. Perdagangan

Urusan Perdagangan diorientasikan pada target capaian yaitu Persentase rekomendasi ijin usaha perdagangan yang diterbitkan 90%; Persentase pasar rakyat/ tradisional terevitalisasi sebanyak 46%; Persentase PKL yang terbina sebanyak 51,4%; jumlah pendapatan retribusi pasar sebanyak Rp.4.700.000.000,00; Persentase pasar yang diawasi sebanyak 100%; Persentase lonjakan harga komoditas kebutuhan pokok dan barang penting (18 bapokting) sebanyak 6%; Persentase Kinerja Pupuk sebanyak 96%; Jumlah komoditas yang mampu ekspor sebanyak 2 jenis; Persentase pelaku usaha yang telah melakukan tera ulang sebanyak 70%; dan Jumlah pelaku usaha yang difasilitasi event promosi produk dalam negeri sebanyak 14 orang. Dampak yang ditimbulkan akibat pandemi Covid-19 di sektor perdagangan menyebabkan omset penjualan menurun, dikarenakan banyaknya UMKM yang tutup dan tidak beroperasi, lemahnya tingkat perlindungan konsumen, perlunya pembinaan pedagang kaki lima beserta kelembagaannya. Untuk mengatasi permasalahan tersebut perlu adanya pelaksanaan program dan kegiatan yang mendukung dalam pencapaian target tersebut sebagai berikut:

- a. Program Perizinan dan Pendaftaran Perusahaan;
- b. Program Peningkatan Sarana Distribusi Perdagangan;
- c. Program Stabilisasi Harga Barang Kebutuhan Pokok dan Barang Penting;
- d. Program Pengembangan Ekspor;
- e. Program Standarisasi dan Perlindungan Konsumen; dan
- f. Program Penggunaan dan Pemasaran Produk Dalam Negeri.

7. Perindustrian

Urusan Perindustrian diorientasikan pada target capaian yaitu Persentase Industri Kecil Menengah (IKM) yang dibina sebanyak 21,44%; dan Persentase IKM yang terfasilitasi dalam Sistem Informasi Industri Nasional (SIINas) sebanyak 18,13%. Dengan terdampaknya Covid-19 berakibat pada keberlangsungan usaha dan produksi bagi Industri Kecil Menengah (IKM), berkurangnya alih transfer teknologi secara umum, produktivitas sentra industri menurun, terganggunya suplay bahan baku serta berkurangnya permintaan pasar. Untuk mengatasi permasalahan tersebut perlu adanya implementasi program dan kegiatan sebagai berikut:

- a. Program Perencanaan dan Pembangunan Industri; dan
- b. Program Pengelolaan Sistem Industri Nasional.



8. Transmigrasi

Urusan transmigrasi dilaksanakan dalam rangka pencapaian salah satu tujuan Pemerintah Daerah dalam hal pemerataan penduduk dan peningkatan kesejahteraan masyarakat dengan target Persentase pengiriman transmigran ke lokasi transmigrasi sebesar 80%. Hal ini dilakukan dengan meningkatkan partisipasi masyarakat dalam program transmigrasi. Program yang mendukung bidang transmigrasi adalah Program Pembangunan Kawasan Transmigrasi.

5.3.4. Penunjang Urusan Pemerintahan

1. Sekretariat Daerah

Urusan penunjang pada Sekretariat Daerah diarahkan untuk pencapaian target Persentase dokumen pendukung pencapaian SAKIP aspek pelaporan yang tersusun 100%; Persentase perangkat daerah yang kelembagaannya dievaluasi 100%; Persentase kepatuhan OPD terhadap pemenuhan standart pelayanan publik 100%; Persentase pelayanan protokol dan komunikasi pimpinan terlaksana dengan baik 100%; Persentase pelayanan kepada Kepala Daerah dan Wakil Kepala Daerah terlaksana dengan baik 100%; Persentase layanan dukungan administrasi kesekretariatan Setda yg sesuai SOP 100%; Persentase fasilitasi administrasi tata pemerintahan dan kerjasama 100%; Persentase Kecamatan mencapai kategori "Wasana" 30,77%; Persentase Fasilitasi Kesejahteraan Rakyat yang terlaksana sesuai dengan ketentuan perundang-undangan 100%; Persentase produk hukum daerah yang ditetapkan 90%; Persentase kasus hukum yang menimpa OPD dan desa yang diberikan bantuan hokum 90%; Tingkat realisasi fisik pelaksanaan pembangunan 100%; Persentase pengadaan barang/jasa yang dilaksanakan dengan e-procurement 100%; Persentase BLUD yang Mendapatkan Pembinaan Teknis 100%; Pertumbuhan setoran bagian laba BUMD kepada pemerintah daerah 5%; Pertumbuhan jumlah unit usaha mikro yang mendapatkan akses keuangan 5%; Persentase Rekomendasi Tim Pengendalian Inflasi Daerah yang ditindaklanjuti 100%; Persentase Kebijakan Sumber Daya Alam yang terlaksana sesuai dengan ketentuan 100%;

Adapun Program yang untuk mendukung urusan Sekretariat Daerah antara lain:

- a. Program Pemerintahan dan Kesejahteraan Rakyat;
- b. Program Perekonomian dan Pembangunan;
- c. Program Administrasi Umum.



2. Sekretariat DPRD

Urusan penunjang pada Sekretariat DPRD diarahkan untuk pencapaian target Persentase pelayanan sekretariat DPRD terhadap dukungan tugas dan fungsi DPRD dalam hal Fasilitasi Pembentukan Perda 75%; Persentase pelayanan sekretariat DPRD terhadap Dukungan tugas dan fungsi DPRD dalam hal Fasilitasi Penganggaran 100%; Persentase pelayanan sekretariat DPRD terhadap dukungan tugas dan fungsi DPRD dalam hal Fasilitasi Pengawasan 100%. Program pendukung urusan bidang sekretariat daerah adalah Program Dukungan Pelaksanaan Tugas dan Fungsi DPRD.

3. Perencanaan

Program prioritas pada urusan bidang perencanaan diharapkan mampu mendukung tersedianya dokumen perencanaan RPJPD yang telah ditetapkan dengan PERDA, Persentase konsistensi penjabaran program RPJMD kedalam RKPD 100%; status kinerja pembangunan daerah dalam program RKPD 78%; Persentase capaian kinerja RPJMD Bidang Perekonomian dan SDA serta Infrastruktur dan Kewilayahan 100%; Persentase capaian kinerja RPJMD bidang Pemerintahan dan Pembangunan Manusia 100%.

Program yang akan dilaksanakan untuk mendukung urusan bidang perencanaan antara lain:

- a. Program Perencanaan, Pengendalian dan Evaluasi Pembangunan Daerah
- b. Program Koordinasi dan Sinkronisasi Perencanaan Pembangunan Daerah.

4. Keuangan

Indikasi program pada urusan bidang keuangan mendukung target yaitu Persentase OPD menyusun LK tepat waktu (2 bulan setelah TA berakhir) sebanyak 100%; Persentase OPD menyusun Rencana Kegiatan Anggaran tepat waktu (sesuai Surat Edaran Bupati) sebanyak 100%; Persentase penyerapan anggaran belanja Pemerintah Daerah sebanyak 84,5%; Persentase barang milik daerah yang teregistrasi sebanyak 100%; dan Rasio PAD sebanyak 10,50%. Program yang dilaksanakan untuk mendukung target di atas adalah Program Peningkatan dan Pengembangan Pengelolaan Keuangan Daerah. Sedangkan Program yang dilaksanakan untuk mendukung urusan keuangan meliputi:

- a. Program Program Pengelolaan Keuangan Daerah;
- b. Program Pengelolaan Barang Milik Daerah; dan
- c. Program Pengelolaan Pendapatan Daerah.



5. Kepegawaian

Urusan Kepegawaian diarahkan untuk pencapaian target Persentase Kualifikasi Calon ASN sesuai formasi 80%; Persentase Kinerja ASN bernilai baik 90%; Persentase Kasus kepegawaian yang terselesaikan 80%; Persentase Mutasi Pegawai Sesuai Kebutuhan Perangkat Daerah 75%. Program pendukung yang dilaksanakan pada urusan kepegawaian adalah Program Kepegawaian Daerah.

6. Pendidikan dan Pelatihan

Pelaksanaan urusan bidang Pendidikan dan Pelatihan diarahkan untuk pencapaian target persentase ASN yang meningkat kompetensinya 80%. Program yang akan dilaksanakan pada urusan bidang pendidikan dan pelatihan yaitu Program Pengembangan Sumber Daya Manusia.

7. Penelitian dan Pengembangan

Bidang urusan Penelitian dan Pengembangan difokuskan untuk pencapaian target Persentase pemanfaatan hasil kelitbangan 59,40; Pertumbuhan inovasi perangkat daerah 15%. Program yang dilaksanakan untuk mendukung urusan penelitian dan pengembangan adalah Program Penelitian dan Pengembangan Daerah.

5.3.5. Unsur Pengawas Urusan Pemerintahan (Inspektorat Daerah)

Pelaksanaan urusan ini diarahkan untuk mencapai target Persentase pelaksanaan pengawasan wilayah 1 s/d 4 terlaksana 100%; Persentase pelaksanaan pengawasan khusus 100%; Persentase pelaksanaan pendampingan dan asistensi Pengawasan wilayah 1 s.d 4 100% dan Persentase pelaksanaan pendampingan dan asistensi Pengawasan khusus sebesar 100%. Untuk mencapai target tersebut didukung dengan program sebagai berikut:

- a. Program Penyelenggaraan Pengawasan;
- b. Program Perumusan Kebijakan, Pendampingan dan Asistensi.

5.3.6. Unsur Kewilayahan (Kecamatan)

Pelaksanaan urusan ini diarahkan untuk mencapai target Persentase masyarakat yang terfasilitasi pelayanan publik (PATEN) 100%; Persentase lembaga masyarakat aktif 95%; Persentase penyelesaian gangguan ketentraman dan ketertiban umum di wilayah kecamatan 96%; Persentase potensi konflik sosial di kecamatan yang tertangani 96%. Persentase desa yang menyelesaikan dokumen perencanaan, penganggaran dan pelaporan tepat waktu 97% dan Persentase desa tertib adminitrasi 95%.

Program yang dilaksanakan di wilayah kecamatan meliputi:



- a. Program Penyelenggaraan Pemerintahan dan Pelayanan Publik;
- b. Program Pemberdayaan Masyarakat Desa dan Kelurahan;
- c. Program Koordinasi Ketenteraman dan Ketertiban Umum;
- d. Program Penyelenggaraan Urusan Pemerintahan Umum;
- e. Program Pembinaan dan Pengawasan Pemerintahan Desa;

5.3.7. Unsur Pemerintahahan Umum (Kesatuan Bangsa dan Politik)

Program yang dilaksanakan pada urusan Kesatuan Bangsa dan Politik diarahkan untuk mencapai target Persentase kelompok masyarakat yang memperoleh peningkatan wawasan kebangsaan sebesar 4%; Persentase pelajar yang memperoleh peningkatan wawasan kebangsaan 4%; Persentase pemilih pemula yang mendapatkan pendidikan politik 4%; Persentase parpol yang menyampaikan laporan pertanggungjawaban LPJ bantuan keuangan parpol yang tepat waktu 65%; Persentase Organisasi Kemasyarakatan yg dibina dan mendapatkan pengawasan 100%; Persentase Pembentukan Paguyuban Kerukunan Umat Beragama Tingkat Desa terbentuk 67 %; Cakupan pembinaan dan penyuluhan narkoba pada pelajar 12 %; Persentase potensi konflik sosial yang terselesaikan 100%; dan Persentase deteksi dini potensi konflik social 80%.

Program yang dilaksanakan pada urusan Kesatuan Bangsa dan Politik meliputi:

- a. Program Penguatan Ideologi Pancasila dan Karakter Kebangsaan;
- b. Program Peningkatan Peran Partai Politik dan Lembaga Pendidikan Melalui Pendidikan Politik dan Pengembangan Etika Serta Budaya Politik;
- c. Program Pemberdayaan dan Pengawasan Organisasi kemasyarakatan;
- d. Program Pembinaan dan Pengembangan Ketahanan Ekonomi, Sosial dan Budaya;
- e. Program Peningkatan Kewaspadaan Nasional dan peningkatan Kualitas dan Fasilitasi Penanganan Konflik Sosial.

Jabaran rencana program dan kegiatan yang mendukung prioritas pembangunan Daerah tahun 2023 berdasarkan Perangkat Daerah disajikan dalam **LAMPIRAN** Rancangan awal RKPD Kabupaten Klaten Tahun 2023 sebagaimana terlampir.



5.4. Kerangka Pendanaan Tahun 2023

Ringkasan pagu indikatif pendanaan program dan kegiatan berdasarkan Perangkat Daerah, sebagaimana disajikan dalam Tabel bawah ini.

Tabel 5.3.
Ringkasan Pagu Indikatif Pendanaan Program dan Kegiatan
Tahun 2023 Berdasarkan Perangkat Daerah

| No | Perangkat Daerah | Pagu Indikatof (Rp) | Proporsi (%) |
|-----|--|---------------------|--------------|
| 1. | Dinas Pendidikan | 985.614.096.612 | 36,26 |
| 2. | Dinas Kesehatan | 401.455.255.000 | 15,04 |
| 3. | Dinas Pekerjaan Umum dan Penataan Ruang | 214.304.000.000 | 7,49 |
| 4. | Dinas Perumahan Rakyat dan Kawasan Permukiman | 22.522.530.000 | 0,79 |
| 5. | Satuan Polisi Pamong Praja dan Pemadam Kebakaran | 11.139.843.000 | 0,30 |
| 6. | Badan Penanggulangan Bencana Daerah | 7.728.625.000 | 0,28 |
| 7. | Dinas Sosial, Pemberdayaan Perempuan Dan Perlindungan Anak, Pengendalian Penduduk Dan Keluarga Berencana | 28.657.145.000 | 1,04 |
| 8. | Dinas Lingkungan Hidup | 50.269.788.000 | 1,09 |
| 9. | Dinas Kependudukan dan Pencatatan Sipil | 29.983.316.000 | 0,31 |
| 10. | Dinas Pemberdayaan Masyarakat dan Desa | 8.531.560.000 | 0,32 |
| 11. | Dinas Perhubungan | 8.807.866.000 | 1,94 |
| 12. | Dinas Komunikasi dan Informatika | 53.158.905.000 | 0,39 |
| 13. | Dinas Koperasi, Usaha Kecil Menengah dan Perdagangan | 13.216.314.000 | 0,78 |
| 14. | Dinas Penanaman Modal dan Pelayanan Terpadu Satu Pintu | 24.153.679.000 | 0,28 |
| 15. | Dinas Kebudayaan, Kepemudaan dan Olah Raga, Dan Pariwisata | 6.835.559.000 | 0,64 |
| 16. | Dinas Perpustakaan dan Kearsipan | 19.090.423.000 | 0,16 |
| 17. | Dinas Ketahanan Pangan dan Pertanian | 4.354.964.000 | 1,84 |
| 18. | Dinas Perindustrian dan Tenaga Kerja | 9.727.883.000 | 0,36 |
| | Sekretariat Daerah | 54.600.078.008 | 1,96 |
| 19. | Sekretariat DPRD | 55.256.584.000 | 2,02 |
| 20. | Badan Perencanaan Pembangunan Daerah, Penelitian dan Pengembangan | 8.460.205.000 | 0,30 |
| 21. | Badan Pengelolaan Keuangan, Pendapatan dan Aset Daerah | 655.912.010.000 | 22,37 |
| 22. | Badan Kepegawaian dan Pengembangan Sumber Daya Manusia | 11.076.163.000 | 0,44 |
| 23. | Inspektorat | 15.774.283.000 | 0,57 |
| 24. | Kecamatan Prambanan | 2.777.877.614 | 0,10 |
| 25. | Kecamatan Gantiwarno | 2.524.449.000 | 0,09 |
| 26. | Kecamatan Wedi | 2.673.607.000 | 0,10 |
| 27. | Kecamatan Bayat | 2.604.614.000 | 0,09 |
| 28. | Kecamatan Cawas | 2.863.317.000 | 0,10 |
| 29. | Kecamatan Trucuk | 2.629.562.000 | 0,09 |
| 30. | Kecamatan Kebonarum | 2.329.284.000 | 0,08 |
| 31. | Kecamatan Jogonalan | 2.518.096.000 | 0,09 |
| 32. | Kecamatan Manisrenggo | 2.689.405.000 | 0,10 |
| 33. | Kecamatan Karangnongko | 2.736.148.000 | 0,10 |
| 34. | Kecamatan Ceper | 2.665.450.000 | 0,10 |



| No | Perangkat Daerah | Pagu Indikatof (Rp) | Proporsi (%) |
|---------------------|-----------------------------------|--------------------------|--------------|
| 35. | Kecamatan Pedan | 2.512.084.000 | 0,09 |
| 36. | Kecamatan Karangdowo | 2.833.310.000 | 0,10 |
| 37. | Kecamatan Juwiring | 2.783.619.000 | 0,10 |
| 38. | Kecamatan Wonosari | 3.092.070.000 | 0,11 |
| 39. | Kecamatan Delanggu | 2.734.304.000 | 0,10 |
| 40. | Kecamatan Polanharjo | 2.563.527.000 | 0,09 |
| 41. | Kecamatan Karanganom | 2.748.532.000 | 0,10 |
| 42. | Kecamatan Tulung | 2.605.687.000 | 0,09 |
| 43. | Kecamatan Jatinom | 3.522.373.000 | 0,12 |
| 44. | Kecamatan Kemalang | 2.668.639.000 | 0,10 |
| 45. | Kecamatan Ngawen | 2.446.454.000 | 0,09 |
| 46. | Kecamatan Kalikotes | 2.502.300.000 | 0,09 |
| 47. | Kecamatan Klaten Utara | 4.769.402.000 | 0,16 |
| 48. | Kecamatan Klaten Tengah | 8.610.016.000 | 0,29 |
| 49. | Kecamatan Klaten Selatan | 3.146.970.475 | 0,11 |
| 50. | Badan Kesatuan Bangsa dan Politik | 6.965.972.000 | 0,24 |
| JUMLAH TOTAL | | 2.786.148.143.709 | 100 |

Sumber: Bappeda Litbang Kabupaten Klaten, 2022



BAB VI

KINERJA PENYELENGGARAAN PEMERINTAH DAERAH

Indikator kinerja daerah diperlukan dalam penyusunan dokumen perencanaan karena bisa memberikan gambaran tentang ukuran keberhasilan pembangunan terhadap kemajuan pencapaian visi dan misi kepala daerah dan juga pencapaian keberhasilan urusan penyelenggaraan pemerintah daerah. Penetapan indikator kinerja tahunan juga menunjukkan ketepatan arah kebijakan yang digariskan dalam mencapai tujuan dan sasaran pembangunan jangka menengah daerah dan juga memberikan panduan dalam pencapaian kinerja tahunan sehingga kondisi kinerja yang diharapkan pada akhir tahun 2023 dapat tercapai.

Indikator kinerja daerah diklasifikasikan menjadi 2 (dua) kategori yaitu 1) Indikator Kinerja Utama (IKU) dan Indikator Kinerja Penyelenggaraan Pemerintahan Daerah yang dilihat dari setiap aspek dan fokus menurut bidang urusan penyelenggaraan pemerintahan daerah sesuai dengan kewenangan.

6.1. Indikator Kinerja Utama (IKU)

Sebagai upaya pencapaian prioritas pembangunan Daerah tahun 2023 ditetapkan target indikator kinerja utama tahun 2023 sebagai tolak ukur keberhasilan pembangunan jangka menengah Daerah tahun 2021-2026. Adapun Indikator Kinerja Utama (IKU) Kabupaten Klaten Tahun 2023 disajikan pada Tabel dibawah ini.

Tabel 6.1.
Indikator Kinerja Utama (IKU) Kabupaten Klaten Tahun 2023

| No | Misi Daerah | Indikator Tujuan/ Sasaran | Satuan | Target |
|----|--|---------------------------------------|--------|-------------|
| 1 | Misi 1: Mewujudkan tatanan kehidupan masyarakat yang berahlak dan berkepribadian | Indeks Pembangunan Masyarakat (IPMas) | Indeks | 0,68 |
| 2 | Misi 2 : Mewujudkan Tata Kelola Pemerintahan yang baik, professional, jujur, bersih, transparan, bertanggungjawab dan anti korupsi. | Indeks Reformasi Birokrasi | Indeks | 60,62 |
| 3 | Misi 3 : Meningkatkan kemandirian ekonomi daerah | Pertumbuhan Ekonomi | % | 3,51%-4,51% |



| No | Misi Daerah | Indikator Tujuan/ Sasaran | Satuan | Target |
|----|---|---|--------|--------|
| | berbasis sektor unggulan daerah berdasarkan ekonomi kerakyatan | | | |
| 4 | Misi 4: Mewujudkan pemerataan sarana prasarana wilayah yang berkualitas sesuai rencana tata ruang wilayah | Infrastruktur wilayah kondisi baik | % | 76,72% |
| | | Rasio konektivitas | Rasio | 0,12 |
| 5 | Misi 5 : Mewujudkan kualitas sumber daya manusia yang cerdas, sehat, berbudaya, dan responsif gender | Indeks Pembangunan Manusia (IPM); | Indeks | 76,88 |
| | | Persentase Penduduk Miskin | % | 12,89 |
| | | Indeks Pembangunan Gender | Indeks | 96,75 |
| 6 | Misi 6 : Mewujudkan kualitas pengelolaan lingkungan hidup yang berkelanjutan | Indeks Kualitas Lingkungan Hidup (IKLH) | Indeks | 55,01 |

Sumber: RPJMD Kabupaten Klaten Tahun 2021-2026



6.2. Indikator Kinerja Penyelenggaraan Pemerintahan Daerah

Indikator kinerja penyelenggaraan pemerintah daerah merupakan indikator program prioritas pada setiap urusan bidang penyelenggaraan pemerintahan yang dilaksanakan oleh Perangkat Daerah yang ditinjau dari 3 (tiga) aspek. IKU Perangkat Daerah ini akan menjadi dasar penilaian kinerja organisasi setiap tahunnya. Jabaran indikator kinerja penyelenggaraan pemerintahan daerah beserta target tahun 2023 disajikan pada Tabel dibawah ini.

Tabel 6.2.
Indikator Kinerja Penyelenggaraan Urusan Pemerintahan
Kabupaten Klaten Tahun 2023

| Aspek/Bidang Urusan/Indikator Kinerja Pembangunan Daerah | | Satuan | Target Tahun 2023 | Urusan/ OPD Pengampu |
|--|---|--------|-------------------|--|
| A | Aspek Kesejahteraan Masyarakat | | | |
| 1) | Indeks kerukunan antar umat beragama | Indeks | 75 | Semua OPD Dikoordinasikan Bappeda |
| 2) | Indeks Reformasi Birokrasi | Indeks | 60,62 | Semua OPD Dikoordinasikan Bappeda |
| 3) | Pertumbuhan Ekonomi | % | 3,51 – 4,51 | Semua OPD Dikoordinasikan Bappeda |
| 4) | Infrastruktur wilayah kondisi baik | % | 76,72 | Pekerjaan Umum dan Penataan Ruang |
| 5) | Rasio konektivitas | Rasio | 0,12 | Perhubungan |
| 6) | Indeks Pembangunan Manusia (IPM); | Indeks | 76,88 | Semua OPD Dikoordinasikan Bappeda |
| 7) | Persentase Penduduk Miskin | % | 12,89 | Semua OPD Dikoordinasikan Bappeda |
| 8) | Indeks Pembangunan Gender | Indeks | 96,75 | Pemberdayaan Perempuan dan Perlindungan Anak |
| 9) | Indeks Kualitas Lingkungan Hidup (IKLH) | Indeks | 55,01 | Lingkungan Hidup |
| B | Aspek Pelayanan Umum | | | |
| 1 | Urusan Pendidikan | | | Dinas Pendidikan |
| 10) | Harapan Lama Sekolah (HLS) | Tahun | 13,62 | |
| 11) | Rata-rata Lama Sekolah (RLS) | Tahun | 8,72 | |
| 2 | Urusan Kesehatan | | | Dinas Kesehatan |
| 12) | Usia Harapan Hidup (UHH) | Tahun | 76,89 | |
| 3 | Urusan Pekerjaan Umum dan Penataan Ruang | | | Dinas Pekerjaan Umum dan Penataan Ruang |
| 13) | Persentase jalan dalam kondisi mantap | % | 91,26 | |
| 14) | Persentase drainase dalam kondisi baik | % | 61,48 | |
| 15) | Persentase irigasi kabupaten dalam kondisi baik | % | 43,6 | |
| 16) | Persentase kesesuaian pemanfaatan Ruang Terhadap Rencana Tata Ruang | % | 88,6 | |



| Aspek/Bidang Urusan/Indikator Kinerja Pembangunan Daerah | | Satuan | Target Tahun 2023 | Urusan/ OPD Pengampu |
|--|---|--------|-------------------|---|
| 4 | Urusan Perumahan Rakyat dan Kawasan Permukiman | | | |
| 17) | Persentase capaian universal access (kumuh, air minum dan sanitasi) | % | 98,87 | <ul style="list-style-type: none"> Dinas Pekerjaan Umum dan Penataan Ruang Dinas Perumahan dan Kawasan Permukiman |
| 5 | Urusan Ketenteraman, ketertiban umum, dan perlindungan masyarakat | | | |
| 18) | Indeks Ketahanan Daerah (IKD) | Indeks | 0,92 | Badan Penanggulangan Bencana Daerah |
| 19) | Persentase perda dan perkara yang ditegakkan | % | 92,80 | Satpol PP |
| 6 | Urusan Sosial | | | |
| 20) | Persentase PMKS yang tertangani | % | 68 | Dinas Sosial Pemberdayaan Perempuan Perlindungan Anak dan Keluarga Berencana |
| 7 | Urusan Tenaga Kerja | | | |
| 21) | Tingkat Pengangguran Terbuka (TPT) | % | 5,16 | Dinas Perindustrian dan Tenaga Kerja |
| 8 | Urusan Pemberdayaan Perempuan dan Pelindungan Anak | | | |
| 22) | Indeks Pemberdayaan Gender (IDG) | Indek | 73,67 | Dinas Sosial Pemberdayaan Perempuan Perlindungan Anak dan Keluarga Berencana |
| 23) | Skor Kabupaten Layak Anak | Nilai | 740 | |
| 9 | Urusan Pangan | | | |
| 24) | Skor Pola Pangan Harapan | Skor | 90,75 | Dinas Pertanian Ketahanan Pangan dan Perikanan |
| 10 | Urusan Pertanahan | | | |
| 25) | Persentase lahan milik pemerintah yang bersertifikat | % | 57,12 | Dinas Perumahan dan Kawasan Permukiman |
| 11 | Urusan Lingkungan Hidup | | | |
| 26) | Indeks kualitas air | Indeks | 36,87 | Dinas Lingkungan Hidup dan Kehutanan |
| 27) | Indeks kualitas udara | Indeks | 78,29 | |
| 28) | Indeks Kualitas Tutupan Lahan | Indeks | 43,08 | |
| 12 | Urusan Administrasi Kependudukan dan Pencatatan Sipil | | | |
| 29) | Indeks Kepuasan Masyarakat (IKM) Terhadap Pelayanan Kependudukan dan Pencatatan Sipil | Indeks | 83,46 | Dinas Kependudukan dan Pencatatan Sipil |
| 13 | Urusan Pemberdayaan Masyarakat dan Desa | | | |
| 30) | Indeks Desa Membangun | Indeks | 0,6914 | Dinas Pemberdayaan Masyarakat dan Desa |
| 14 | Urusan Pengendalian Penduduk dan Keluarga Berencana | | | |
| 31) | Laju Pertumbuhan Penduduk (LPP) | % | 0,26 | Dinas Sosial Pemberdayaan Perempuan Perlindungan |



| Aspek/Bidang Urusan/Indikator Kinerja Pembangunan Daerah | | Satuan | Target Tahun 2023 | Urusan/ OPD Pengampu |
|--|--|--------|-------------------|--|
| | | | | Anak Dan Keluarga Berencana |
| 15 | Urusan Perhubungan | | | Dinas Perhubungan |
| 32) | Kinerja Lalu Lintas (<i>Level Of Service</i>) | Nilai | 0,61 | |
| 16 | Urusan Komunikasi dan Informatika | | | Dinas Komunikasi dan Informatika |
| 33) | Indeks SPBE | Indeks | 3,4 | |
| 17 | Urusan Koperasi, Usaha Kecil dan Menengah | | | Dinas Perdagangan Koperasi Usaha Kecil dan Menengah |
| 34) | Pertumbuhan PDRB sektor industri pengolahan | % | 2,24 | |
| 18 | Urusan Penanaman Modal | | | Dinas Penanaman Modal dan Pelayanan Perijinan Terpadu Satu Pintu |
| 35) | Persentase peningkatan investasi PMDN | % | 10 | |
| 36) | Persentase peningkatan investasi PMA | % | 1 | |
| 19 | Urusan Kepemudaan dan Olahraga | | | Dinas Pariwisata, Kebudayaan, Pemuda Dan Olahraga |
| 37) | Pertumbuhan Wirausaha Muda Pemula | % | 25,15 | |
| 38) | Peningkatan Prestasi Olahraga | % | 40 | |
| 20 | Urusan Statistik | | | Dinas Komunikasi dan Informatika |
| 39) | Persentase ketersediaan data pada portal satu data daerah | % | 40 | |
| 21 | Urusan Persandian | | | Dinas Komunikasi dan Informatika |
| 40) | Indeks Keamanan Informasi (KAMI) | Indeks | 68 | |
| 22 | Urusan Kebudayaan | | | Dinas Pariwisata Kebudayaan Pemuda dan Olahraga |
| 41) | Persentase Pemajuan Kebudayaan | % | 5 | |
| 23 | Urusan Perpustakaan | | | Dinas Arsip dan Perpustakaan |
| 42) | Indeks Kepuasan Masyarakat terhadap Pelayanan Perpustakaan dan kearsipan | Indeks | 78,01 | |
| 24 | Urusan Kearsipan | | | Dinas Arsip dan Perpustakaan |
| 43) | Indeks Kepuasan Masyarakat terhadap Pelayanan Perpustakaan dan Kearsipan | Indeks | 78,01 | |
| 25 | Urusan Kelautan dan Perikanan | | | Dinas Pertanian Ketahanan Pangan dan Perikanan |
| 44) | Pertumbuhan PDRB Sektor Pertanian dan Perikanan | % | 2,12 | |
| 26 | Urusan Pariwisata | | | Dinas Pariwisata, Kebudayaan, Pemuda dan Olahraga |
| 45) | Pertumbuhan PAD sektor pariwisata | % | 3,44 | |
| 27 | Urusan Pertanian | | | Dinas Pertanian Ketahanan Pangan dan Perikanan |
| 46) | Pertumbuhan PDRB Sektor Pertanian dan Perikanan | % | 2,68 | |
| 28 | Urusan Perdagangan | | | Dinas Perdagangan Koperasi Usaha |
| 47) | Pertumbuhan PDRB Sektor perdagangan | % | 1,79 | |



| Aspek/Bidang Urusan/Indikator Kinerja Pembangunan Daerah | | Satuan | Target Tahun 2023 | Urusan/ OPD Pengampu |
|--|--|--------|-------------------|--|
| | | | | Kecil dan Menengah |
| 29 | Urusan Perindustrian | | | Dinas Perindustrian dan Tenaga Kerja |
| 48) | Pertumbuhan PDRB sektor industri pengolahan | % | 2,24 | |
| 30 | Sekretariat Daerah | | | Sekretariat Daerah |
| 49) | Peringkat/ Nilai SAKIP | Skor | 62,5 | |
| 50) | Indeks Kepuasan Masyarakat (IKM) | | 82,5 | |
| 31 | Sekretariat DPRD | | | Sekretariat DPRD |
| 51) | Indeks Kepuasan DPRD terhadap Pelayanan Sekretariat DPRD | Indeks | 81,56 | |
| 32 | Unsur Penunjang Perencanaan | | | Badan Perencanaan Penelitian dan Pengembangan Daerah |
| 52) | Peringkat/ Nilai SAKIP | Skor | 24,00 | |
| 33 | Unsur Penunjang Keuangan | | | Badan Pengelolaan Keuangan Daerah |
| 53) | Opini Laporan Keuangan | Opini | WTP | |
| 34 | Unsur Penunjang Kepegawaian serta Pendidikan dan Pelatihan | | | Badan Kepegawaian, Pendidikan dan Pelatihan Daerah |
| 54) | Indeks Penerapan Sistem Merit ASN | Indeks | 200 | |
| 35 | Unsur Penunjang Penelitian dan Pengembangan | | | Badan Perencanaan Penelitian Dan Pengembangan Daerah |
| 55) | Indeks Inovasi Daerah | Skor | 2.051 | |
| 36 | Unsur Penunjang Pengawasan | | | Inspektorat |
| 56) | Indeks Survey Penilaian Integritas (SPI) | Indeks | 81 | |
| 37 | Unsur Penunjang Kewilayahan | | | Kecamatan |
| 57) | Indeks Kepuasan Masyarakat (IKM) Layanan Kecamatan | Indeks | 80,99 | |
| 38 | Urusan Kesatuan Bangsa dan Politik | | | Kantor Kesatuan Bangsa dan Politik |
| 58) | Persentase potensi konflik ideologi, politik, ekonomi, sosial, budaya (ipoleksosbud) yang diselesaikan | % | 100,00 | |
| C | Aspek Daya Saing Daerah | | | |
| 59) | Indeks Daya Saing Daerah | Indeks | 3,15 | Seluruh Perangkat Daerah |

Sumber: RPJMD Kabupaten Klaten Tahun 2021-2026



BAB VII PENUTUP

Tercapainya tujuan pembangunan daerah sangat dipengaruhi oleh berbagai faktor, mulai dari proses perencanaan, penganggaran, pelaksanaan dan monitorin serta evaluasi. Untuk itu diperlukan konsistensi antara dokumen perencanaan dengan penganggaran dan perkembangan era industri 4.0 di mana pemerintah dituntut untuk bersikap responsif, cepat, serta adaptif terhadap perkembangan zaman berorientasi pelayanan, akuntabel, kompeten, harmonis, loyal, adaptif, dan kolaboratif.

Rencana Kerja Pemerintah Daerah (RKPD) Kabupaten Klaten Tahun 2023 merupakan dokumen perencanaan daerah untuk periode satu tahun sebagai penjabaran dari Rencana Pembangunan Jangka Menengah Daerah (RPJMD) Tahun 2021-2026. RKPD memuat rancangan Kerangka Ekonomi Daerah, Prioritas Pembangunan Daerah, serta Rencana Kerja dan Pendanaan untuk jangka waktu 1 (satu) tahun. Kaidah pelaksanaan RKPD Kabupaten Klaten tahun 2023 perlu diatur agar dapat terlaksana secara efektif dan efisien, transparan, akuntabel dan partisipatif. Berikut kaidah pelaksanaan RKPD Kabupaten Klaten Tahun 2023:

1. RKPD Kabupaten Klaten Tahun 2023 menjadi pedoman bagi Perangkat daerah dalam menyusun Rencana Kerja (Renja PD) tahun 2023 yang merupakan dokumen perencanaan tahunan perangkat daerah sesuai dengan tugas dan fungsinya;
2. RKPD Kabupaten Klaten Tahun 2023 akan dijabarkan ke dalam dokumen Kebijakan Umum Anggaran (KUA) dan Prioritas Plafon Anggaran Sementara (PPAS), dan Rencana Anggaran Pendapatan dan Belanja Daerah (RAPBD) tahun 2023 untuk dibahas dan disepakati bersama antara Pemerintah Kabupaten Klaten bersama Dewan Perwakilan Rakyat Daerah.
3. Rencana program dan kegiatan yang telah ditetapkan dalam RKPD Kabupaten Klaten tahun 2023 diharapkan untuk dapat dianggarkan dalam APBD Tahun Anggaran 2023 secara tepat berdasarkan prinsip efektivitas, efisiensi, transparan, akuntabel dan partisipatif.
4. Untuk menjamin efektivitas dan efisiensi pelaksanaan RKPD tahun 2023, Badan Perencanaan, Penelitian dan Pengembangan Daerah berkewajiban melakukan pemantauan terhadap penjabaran RKPD tahun 2023 ke dalam Dokumen Rencana Kerja Perangkat Daerah, KUA dan PPAS, dan RKA APBD Tahun Anggaran 2023, serta mengevaluasi hasil RKPD tahun 2023.
5. Seluruh Perangkat Daerah berkewajiban melaksanakan program dan kegiatan RKPD Tahun 2023 dengan sebaik-baiknya sesuai dengan tugas pokok dan



fungsinya dengan memperhatikan keterpaduan dan sinkronisasi antar kegiatan dan antar unit kerja sesuai dengan ketentuan peraturan perundang-undangan yang berlaku.

6. Seluruh *stakeholders* (masyarakat dan dunia usaha) diharapkan untuk turut berpartisipasi dalam pelaksanaan dan pengawasan program/kegiatan yang telah ditetapkan dalam Dokumen RKPD Kota Surakarta tahun 2023.

Dalam pelaksanaannya RKPD Kabupaten Klaten Tahun 2023 diupayakan dapat sinergis dengan prioritas pembangunan Provinsi Jawa Tengah dan prioritas pembangunan Nasional. Dalam rangka mewujudkan sinergitas, maka diperlukan kerja keras, semangat, komitmen, partisipasi, konsistensi dan disiplin yang tinggi dari seluruh Perangkat Daerah dan segenap pemangku kepentingan dalam pelaksanaan rencana pembangunan daerah, sehingga masing-masing dapat berperan dan bertanggungjawab terhadap proses, hasil dan kinerja pembangunan sesuai dengan tanggungjawabnya masing-masing. Semoga dengan terimplementasikannya RKPD Tahun 2023, pembangunan Kabupaten Klaten semakin terarah menuju pencapaian visi jangka menengah yaitu **“Terwujudnya Kabupaten Klaten Yang Maju, Mandiri dan Sejahtera”**.

LAMPIRAN

**RENCANA PROGRAM / KEGIATAN / SUB KEGIATAN
PADA PERANGKAT DAERAH KABUPATEN KLATEN TAHUN 2023**



PEMERINTAH KABUPATEN KLATEN

DAFTAR ISI LAMPIRAN

| NO | PERANGKAT DAERAH | HALAMAN |
|-----------|--|----------------|
| 1 | DINAS PENDIDIKAN | 1 - 8 |
| 2 | TK NEGERI | 8 |
| 3 | SD NEGERI | 8 - 9 |
| 4 | SMP NEGERI | 9 |
| 5 | SKB | 9 - 11 |
| 6 | DINAS KESEHATAN | 11 - 22 |
| 7 | RSUD BAGAS WARAS | 22 - 23 |
| 8 | PUSKESMAS KLATEN UTARA | 23 - 25 |
| 9 | PUSKESMAS KLATEN TENGAH | 25 - 27 |
| 10 | PUSKESMAS KLATEN SELATAN | 27 - 29 |
| 11 | PUSKESMAS KALIKOTES | 29 - 31 |
| 12 | PUSKESMAS NGAWEN | 31 - 34 |
| 13 | PUSKESMAS KEBONARUM | 34 - 36 |
| 14 | PUSKESMAS WEDI | 36 - 39 |
| 15 | PUSKESMAS JOGONALAN 1 | 39 - 41 |
| 16 | PUSKESMAS JOGONALAN II | 41 - 43 |
| 17 | PUSKESMAS GANTIWARNO | 43 - 46 |
| 18 | PUSKESMAS PRAMBANAN | 46 - 48 |
| 19 | PUSKESMAS KEBONDALEM LOR | 48 - 51 |
| 20 | PUSKESMAS MANISRENGGO | 51 - 53 |
| 21 | PUSKESMAS KEMALANG | 53 - 55 |
| 22 | PUSKESMAS KARANGNONGKO | 55 - 58 |
| 23 | PUSKESMAS JATINOM | 58 - 60 |
| 24 | PUSKESMAS KAYUMAS | 60 - 62 |
| 25 | PUSKESMAS KARANGANOM | 62 - 65 |
| 26 | PUSKESMAS TULUNG | 65 - 69 |
| 27 | PUSKESMAS POLANHARJO | 69 - 72 |
| 28 | PUSKESMAS DELANGGU | 72 - 74 |
| 29 | PUSKESMAS JUWIRING | 74 - 77 |
| 30 | PUSKESMAS WONOSARI I | 77 - 79 |
| 31 | PUSKESMAS WONOSARI II | 79 - 82 |
| 32 | PUSKESMAS CEPER | 82 - 84 |
| 33 | PUSKESMAS JAMBU KULON | 84 - 86 |
| 34 | PUSKESMAS PEDAN | 86 - 88 |
| 35 | PUSKESMAS KARANGDOWO | 88 - 91 |
| 36 | PUSKEMAS CAWAS I | 91 - 93 |
| 37 | PUSKESMAS CAWAS II | 93 - 95 |
| 38 | PUSKESMAS TRUCUK I | 95 - 98 |
| 39 | PUSKESMAS TRUCUK II | 98 - 100 |
| 40 | PUSKESMAS BAYAT | 100 - 102 |
| 41 | DINAS PEKERJAANUMUM DANPENATAAN RUANG | 102 - 114 |
| 42 | DINAS PERUMAHANRAKYAT DANKAWASANPERMUKIMAN | 114 - 128 |
| 43 | SATUAN POLISIPAMONG PRAJADAN PEMADAMKEBAKARAN | 128 - 133 |
| 44 | BADANPENANGGULANGANBENCANA DAERAH | 133 - 137 |
| 45 | DINAS SOSIAL, PEMBERDAYAAN PEREMPUAN DAN PERLINDUNGAN ANAK, PENGENDALIAN PENDUDUK DAN KELUARGA BERENCANA | 137- 161 |
| 46 | DINAS KETAHANANPANGAN DANPERTANIAN | 161 - 170 |
| 47 | DINAS LINGKUNGAN HIDUP | 170 - 176 |
| 48 | DINAS KEPENDUDUKAN DAN PENCATATAN SIPIL | 176 - 181 |
| 49 | DINAS PEMBERDAYAAN MASYARAKAT DAN DESA | 181 - 185 |
| 50 | DINAS PERHUBUNGAN | 185 - 189 |
| 51 | DINAS KOMUNIKASI DAN INFORMATIKA | 189 - 194 |
| 52 | DINAS KOPERASI, USAHA KECIL MENENGAH DAN PERDAGANGAN | 194 - 204 |

| | | |
|-----|---|-----------|
| 53 | DINAS PENANAMAN MODAL DAN PELAYANAN TERPADU SATU PINTU | 204 - 209 |
| 54 | DINAS KEBUDAYAAN, KEPEMUDAAN DAN OLAH RAGA, DAN PARIWISATA | 209 - 220 |
| 55 | DINAS PERPUSTAKAAN DAN KEARSIPAN | 220 - 224 |
| 56 | DINAS PERINDUSTRIAN DAN TENAGA KERJA | 224 - 230 |
| 57 | BAGIAN PEMERINTAHAN | 230 - 232 |
| 58 | BAGIAN HUKUM | 232 - 233 |
| 59 | BAGIAN KESEJAHTERAAN RAKYAT | 233 - 235 |
| 60 | BAGIAN PEREKONOMIAN DAN SUMBER DAYA ALAM | 235 - 237 |
| 61 | BAGIAN ADMINISTRASI PEMBANGUNAN | 237 - 238 |
| 62 | BAGIAN PENGADAAN BARANG/JASA | 238 - 239 |
| 63 | BAGIAN UMUM | 239 - 242 |
| 64 | BAGIAN ORGANISASI | 242 - 243 |
| 65 | BAGIAN PROTOKOL DAN KOMUNIKASI PIMPINAN | 243 - 245 |
| 66 | SEKRETARIAT DPRD | 245 - 249 |
| 67 | BADAN PERENCANAAN PEMBANGUNAN DAERAH, PENELITIAN DAN PENGEM | 249 - 259 |
| 68 | BADAN PENGELOLAAN KEUANGAN, PENDAPATAN DAN ASET DAERAH | 259 - 269 |
| 69 | BADAN KEPEGAWAIAN DAN PENGEMBANGAN SUMBER DAYA MANUSIA | 269 - 273 |
| 70 | INSPEKTORAT | 273 - 278 |
| 71 | KECAMATAN PRAMBANAN | 278 - 281 |
| 72 | KECAMATAN GANTIWARNO | 281 - 285 |
| 73 | KECAMATAN WEDI | 285 - 289 |
| 74 | KECAMATAN BAYAT | 289 - 292 |
| 75 | KECAMATAN CAWAS | 292 - 296 |
| 76 | KECAMATAN TRUCUK | 296 - 300 |
| 77 | KECAMATAN KEBONARUM | 300 - 303 |
| 78 | KECAMATAN JOGONALAN | 303 - 307 |
| 79 | KECAMATAN MANISRENGGO | 307 - 311 |
| 80 | KECAMATAN KARANGNONGKO | 311 - 315 |
| 81 | KECAMATAN CEPER | 315 - 318 |
| 82 | KECAMATAN PEDAN | 318 - 320 |
| 83 | KECAMATAN KARANGDOWO | 320 - 323 |
| 84 | KECAMATAN JUWIRING | 323 - 326 |
| 85 | KECAMATAN WONOSARI | 326 - 330 |
| 86 | KECAMATAN DELANGGU | 330 - 334 |
| 87 | KECAMATAN POLANHARJO | 334 - 337 |
| 88 | KECAMATAN KARANGANOM | 337 - 342 |
| 89 | KECAMATAN TULUNG | 342 - 345 |
| 90 | KECAMATAN JATINOM | 345 - 350 |
| 91 | KELURAHAN JATINOM | 350 - 351 |
| 92 | KECAMATAN KEMALANG | 351 - 354 |
| 93 | KECAMATAN NGAWEN | 354 - 357 |
| 94 | KECAMATAN KALIKOTES | 357 - 360 |
| 95 | KECAMATAN KLATEN UTARA | 360 - 362 |
| 96 | KELURAHAN BARENG LOR | 362 - 363 |
| 97 | KELURAHAN GERGUNUNG | 363 - 364 |
| 98 | KECAMATAN KLATEN TENGAH | 364 - 367 |
| 99 | KELURAHAN BARENG | 367 - 368 |
| 100 | KELURAHAN KABUPATEN | 368 - 369 |
| 101 | KELURAHAN KLATEN | 369 - 370 |
| 102 | KELURAHAN TONGGALAN | 370 - 371 |
| 103 | KELURAHAN BUNTALAN | 371 - 372 |
| 104 | KELURAHAN MOJAYAN | 372 - 373 |
| 105 | KECAMATAN KLATEN SELATAN | 373 - 377 |
| 106 | KELURAHAN GAYAMPRIK | 377 - 378 |
| 107 | BADAN KESATUAN BANGSA DAN POLITIK | 378 - 382 |

Penetapan Rencana Kerja Pemerintah Daerah (RKPD)

Kabupaten Klaten

Tahun 2023

| Kode | Urusan/ Bidang Urusan/ Program/ Kegiatan/ Sub Kegiatan | Indikator Program/ Kegiatan/ Sub Kegiatan | Capaian Kinerja dan Kerangka Pendanaan | | | | Prakiraan Maju Rencana Tahun | | Perangkat Daerah Penanggung Jawab | | | | |
|----------|--|--|--|---|---|--|------------------------------|---------------------------|---|---|------------------|------------------------|------------------|
| | | | Target 2023 | Pagu Indikatif | Lokasi | Sumber Dana | Target | Pagu Indikatif | | | | | |
| 1 | URUSAN PEMERINTAHAN WAJIB YANG BERKAITAN DENGAN PELAYANAN DASAR | | | | | | | | | | | | |
| 1 | 01 | URUSAN PEMERINTAHAN BIDANG PENDIDIKAN | | | 846.161.046.592,00 | | | 811,482,657,000 | | | | | |
| 1 | 01 | 001 | PROGRAM PENUNJANG URUSAN PEMERINTAHAN DAERAH KABUPATEN/KOTA | | Persentase pemenuhan kebutuhan penunjang urusan pemerintah daerah | 100.00 % | 794.929.716.592,00 | | 100.00 % | 756,006,398,000 | | | |
| 1 | 01 | 001 | 2.01 | Perencanaan, Penganggaran, dan Evaluasi Kinerja Perangkat Daerah | Persentase dokumen perencanaan, penganggaran dan evaluasi kinerja yang tersusun | 100 % | 305.000.000,00 | | 100 % | 300,000,000 | | | |
| 1 | 01 | 001 | 2.01 | 001 | Penyusunan Dokumen Perencanaan Perangkat Daerah | Jumlah Dokumen Perencanaan Perangkat Daerah | 4 Dokumen | 35.000.000,00 | Kab. Klaten, Semua Kecamatan, Semua Kelurahan | Dana Transfer Umum-Dana Alokasi Umum | 4 Dokumen | 20,000,000 | DINAS PENDIDIKAN |
| 1 | 01 | 001 | 2.01 | 002 | Koordinasi dan Penyusunan Dokumen RKA-SKPD | Jumlah Dokumen RKA-SKPD dan Laporan Hasil Koordinasi Penyusunan Dokumen RKA-SKPD | 2 dokumen | 40.000.000,00 | Kab. Klaten, Semua Kecamatan, Semua Kelurahan | Dana Transfer Umum-Dana Alokasi Umum | 2 dokumen | 40,000,000 | DINAS PENDIDIKAN |
| 1 | 01 | 001 | 2.01 | 004 | Koordinasi dan Penyusunan DPA-SKPD | Jumlah Dokumen DPA-SKPD dan Laporan Hasil Koordinasi Penyusunan Dokumen DPA-SKPD | 2 Dokumen | 30.000.000,00 | Kab. Klaten, Semua Kecamatan, Semua Kelurahan | Dana Transfer Umum-Dana Alokasi Umum | 2 Dokumen | 30,000,000 | DINAS PENDIDIKAN |
| 1 | 01 | 001 | 2.01 | 006 | Koordinasi dan Penyusunan Laporan Capaian Kinerja dan Ikhtisar Realisasi Kinerja SKPD | Jumlah Laporan Capaian Kinerja dan Ikhtisar Realisasi Kinerja SKPD dan Laporan Hasil Koordinasi Penyusunan Laporan Capaian Kinerja dan Ikhtisar Realisasi Kinerja SKPD | 4 Laporan | 45.000.000,00 | Kab. Klaten, Semua Kecamatan, Semua Kelurahan | Dana Transfer Umum-Dana Alokasi Umum | 4 Laporan | 50,000,000 | DINAS PENDIDIKAN |
| 1 | 01 | 001 | 2.01 | 007 | Evaluasi Kinerja Perangkat Daerah | Jumlah Laporan Evaluasi Kinerja Perangkat Daerah | 3 Laporan | 155.000.000,00 | Kab. Klaten, Semua Kecamatan, Semua Kelurahan | Dana Transfer Umum-Dana Alokasi Umum | 3 Laporan | 160,000,000 | DINAS PENDIDIKAN |
| 1 | 01 | 001 | 2.02 | Administrasi Keuangan Perangkat Daerah | | Persentase pembayaran gaji, tunjangan ASN dan penyelesaian laporan keuangan tepat waktu | 100 % | 791.009.716.592,00 | | | 100 % | 751,606,398,000 | |
| 1 | 01 | 001 | 2.02 | 001 | Penyediaan Gaji dan Tunjangan ASN | Jumlah Orang yang Menerima Gaji dan Tunjangan ASN | 6000 Orang/bulan | 790.944.716.592,00 | Kab. Klaten, Semua Kecamatan, Semua Kelurahan | Dana Transfer Umum-Dana Alokasi Sisa Lebih Perhitungan Anggaran Tahun Sebelumnya DAK Non Fisik-TPG DAK Non Fisik- | 6000 Orang/bulan | 751,536,398,000 | DINAS PENDIDIKAN |
| 1 | 01 | 001 | 2.02 | 004 | Koordinasi dan Pelaksanaan Akuntansi SKPD | -Jumlah Dokumen Koordinasi dan Pelaksanaan Akuntansi SKPD | 4 Dokumen | 65.000.000,00 | Kab. Klaten, Semua Kecamatan, Semua Kelurahan | Dana Transfer Umum-Dana Alokasi Umum | 4 Dokumen | 70,000,000 | DINAS PENDIDIKAN |
| 1 | 01 | 001 | 2.03 | Administrasi Barang Milik Daerah pada Perangkat Daerah | | Persentase barang milik daerah pada perangkat daerah yang teradministrasi | 100 % | 630.000.000,00 | | | 100 % | 1,120,000,000 | |
| 1 | 01 | 001 | 2.03 | 005 | Rekonsiliasi dan Penyusunan Laporan Barang Milik Daerah pada SKPD | Jumlah Laporan Rekonsiliasi dan Penyusunan Laporan Barang Milik Daerah pada SKPD | 4 Laporan | 630.000.000,00 | Kab. Klaten, Semua Kecamatan, Semua Kelurahan | Dana Transfer Umum-Dana Alokasi Umum | 4 Laporan | 1,120,000,000 | DINAS PENDIDIKAN |

| Kode | | | | | Urusan/ Bidang Urusan/ Program/ Kegiatan/ Sub Kegiatan | Indikator Program/ Kegiatan/ Sub Kegiatan | Capaian Kinerja dan Kerangka Pendanaan | | | | Prakiraan Maju Rencana Tahun | | Perangkat Daerah Penanggung Jawab |
|----------|-----------|------------|------|-----|---|--|--|-------------------------|---|---|------------------------------|----------------------|-----------------------------------|
| | | | | | | | Target 2023 | Pagu Indikatif | Lokasi | Sumber Dana | Target | Pagu Indikatif | |
| 1 | 01 | 001 | 2.05 | | Administrasi Kepegawaian Perangkat Daerah | Persentase penyelesaian administrasi kepegawain tepat waktu | 100 % | 65.000.000,00 | | | 100 % | 75,000,000 | |
| 1 | 01 | 001 | 2.05 | 005 | Monitoring, Evaluasi, dan Penilaian Kinerja Pegawai | -Jumlah Dokumen Monitoring, Evaluasi, dan Penilaian Kinerja Pegawai | 5800 Dokumen | 65.000.000,00 | Kab. Klaten, Semua Kecamatan, Semua Kelurahan | Dana Transfer Umum-Dana Alokasi Umum | 5800 Dokumen | 75,000,000 | DINAS PENDIDIKAN |
| 1 | 01 | 001 | 2.06 | | Administrasi Umum Perangkat Daerah | Persentase pemenuhan Administrasi Umum Perangkat Daerah tepat waktu | 100 % | 1.340.000.000,00 | | | 100 % | 1,225,000,000 | |
| 1 | 01 | 001 | 2.06 | 001 | Penyediaan Komponen Instalasi Listrik/Penerangan Bangunan Kantor | Jumlah Paket Komponen Instalasi Listrik/Penerangan Bangunan Kantor yang Disediakan | 11 Paket | 20.000.000,00 | Kab. Klaten, Semua Kecamatan, Semua Kelurahan | Dana Transfer Umum-Dana Alokasi Umum | 11 Paket | 20,000,000 | DINAS PENDIDIKAN |
| 1 | 01 | 001 | 2.06 | 002 | Penyediaan Peralatan dan Perlengkapan Kantor | Jumlah Paket Peralatan dan Perlengkapan Kantor yang Disediakan | 5 Paket | 540.000.000,00 | Kab. Klaten, Semua Kecamatan, Semua Kelurahan | Dana Transfer Umum-Dana Alokasi Umum | 5 Paket | 560,000,000 | DINAS PENDIDIKAN |
| 1 | 01 | 001 | 2.06 | 005 | Penyediaan Barang Cetak dan Penggandaan | Jumlah Paket Barang Cetak dan Penggandaan yang Disediakan | 4 Paket | 20.000.000,00 | Kab. Klaten, Semua Kecamatan, Semua Kelurahan | Dana Transfer Umum-Dana Alokasi Umum | 4 Paket | 25,000,000 | DINAS PENDIDIKAN |
| 1 | 01 | 001 | 2.06 | 008 | Fasilitasi Kunjungan Tamu | Jumlah Laporan Fasilitasi Kunjungan Tamu | 12 Laporan | 60.000.000,00 | Kab. Klaten, Semua Kecamatan, Semua Kelurahan | Dana Transfer Umum-Dana Alokasi Umum | 12 Laporan | 70,000,000 | DINAS PENDIDIKAN |
| 1 | 01 | 001 | 2.06 | 009 | Penyelenggaraan Rapat Koordinasi dan Konsultasi SKPD | Jumlah Laporan Penyelenggaraan Rapat Koordinasi dan Konsultasi SKPD | 300 Laporan | 250.000.000,00 | Kab. Klaten, Semua Kecamatan, Semua Kelurahan | Dana Transfer Umum-Dana Alokasi Umum | 300 Laporan | 300,000,000 | DINAS PENDIDIKAN |
| 1 | 01 | 001 | 2.06 | 011 | Dukungan Pelaksanaan Sistem Pemerintahan Berbasis Elektronik pada SKPD | Jumlah Dokumen Dukungan Pelaksanaan Sistem Pemerintahan Berbasis Elektronik pada SKPD | 2 Dokumen | 450.000.000,00 | Kab. Klaten, Semua Kecamatan, Semua Kelurahan | Dana Transfer Umum-Dana Alokasi Umum Dana Insentif | 2 Dokumen | 250,000,000 | DINAS PENDIDIKAN |
| 1 | 01 | 001 | 2.07 | | Pengadaan Barang Milik Daerah Penunjang Urusan Pemerintah Daerah | Persentase Sarana dan Prasarana Gedung Kantor atau Bangunan Lainnya yang Dipelihara/Direhabilitas | 100 % | 220.000.000,00 | | | 100 % | 255,000,000 | |
| 1 | 01 | 001 | 2.07 | 010 | Pengadaan Sarana dan Prasarana Gedung Kantor atau Bangunan Lainnya | Jumlah Unit Sarana dan Prasarana Gedung Kantor atau Bangunan Lainnya yang Disediakan | 2 Unit | 220.000.000,00 | Kab. Klaten, Semua Kecamatan, Semua Kelurahan | Dana Transfer Umum-Dana Alokasi Umum | 2 Unit | 255,000,000 | DINAS PENDIDIKAN |
| 1 | 01 | 001 | 2.08 | | Penyediaan Jasa Penunjang Urusan Pemerintahan Daerah | Kebutuhan jasa penunjang urusan pemerintahan daerah yang tersedia | 100 % | 890.000.000,00 | | | 100 % | 950,000,000 | |
| 1 | 01 | 001 | 2.08 | 002 | Penyediaan Jasa Komunikasi, Sumber Daya Air dan Listrik | Jumlah Laporan Penyediaan Jasa Komunikasi, Sumber Daya Air dan Listrik yang Disediakan | 12 Laporan | 250.000.000,00 | Kab. Klaten, Semua Kecamatan, Semua Kelurahan | Dana Transfer Umum-Dana Alokasi Umum | 12 Laporan | 250,000,000 | DINAS PENDIDIKAN |
| 1 | 01 | 001 | 2.08 | 004 | Penyediaan Jasa Pelayanan Umum Kantor | Jumlah Laporan Penyediaan Jasa Pelayanan Umum Kantor yang Disediakan | 12 Laporan | 640.000.000,00 | Kab. Klaten, Semua Kecamatan, Semua Kelurahan | Dana Transfer Umum-Dana Alokasi Umum | 12 Laporan | 700,000,000 | DINAS PENDIDIKAN |
| 1 | 01 | 001 | 2.09 | | Pemeliharaan Barang Milik Daerah Penunjang Urusan Pemerintahan Daerah | Persentase sarana dan Prasarana Gedung Kantor atau Bangunan Lainnya yang Dipelihara/Direhabilitasi | 100 % | 470.000.000,00 | | | 100 % | 475,000,000 | |
| 1 | 01 | 001 | 2.09 | 002 | Penyediaan Jasa Pemeliharaan, Biaya Pemeliharaan, Pajak dan Perizinan Kendaraan Dinas Operasional atau Lapangan | Jumlah Kendaraan Dinas Operasional atau Lapangan yang Dipelihara dan dibayarkan Pajak dan Perizinannya | 225 Unit | 250.000.000,00 | Kab. Klaten, Semua Kecamatan, Semua Kelurahan | Dana Transfer Umum-Dana Alokasi Umum | 225 Unit | 250,000,000 | DINAS PENDIDIKAN |
| 1 | 01 | 001 | 2.09 | 009 | Pemeliharaan/Rehabilitasi Gedung Kantor dan Bangunan Lainnya | Jumlah Gedung Kantor dan Bangunan Lainnya yang Dipelihara/Direhabilitasi | 6 Unit | 200.000.000,00 | Kab. Klaten, Semua Kecamatan, Semua Kelurahan | Dana Transfer Umum-Dana Alokasi Umum | 6 Unit | 200,000,000 | DINAS PENDIDIKAN |

| Kode | | | | | Urusan/ Bidang Urusan/ Program/ Kegiatan/ Sub Kegiatan | Indikator Program/ Kegiatan/ Sub Kegiatan | Capaian Kinerja dan Kerangka Pendanaan | | | | Prakiraan Maju Rencana Tahun | | Perangkat Daerah Penanggung Jawab |
|--|---------|---------|------|-----|--|--|--|-------------------|---|--|------------------------------|----------------|-----------------------------------|
| | | | | | | | Target 2023 | Pagu Indikatif | Lokasi | Sumber Dana | Target | Pagu Indikatif | |
| 1 | 01 | 001 | 2.09 | 011 | Pemeliharaan/Rehabilitasi Sarana dan Prasarana Pendukung Gedung Kantor atau Bangunan Lainnya | Jumlah Sarana dan Prasarana Pendukung Gedung Kantor atau Bangunan Lainnya yang Dipelihara/Direhabilitasi | 1 Unit | 20.000.000,00 | Kab. Klaten, Semua Kecamatan, Semua Kelurahan | Dana Transfer Umum-Dana Alokasi Umum | 1 Unit | 25,000,000 | DINAS PENDIDIKAN |
| 1 | 01 | 002 | | | PROGRAM PENGELOLAAN PENDIDIKAN | APK PAUD | 89,15 % | 44.381.895.000,00 | | | 89,15 % | 45,910,466,000 | |
| | | | | | | APK PAUD | 89,15 % | | | | 89,15 % | | |
| | | | | | | APK Pendidikan Kesetaraan Usia 16-18 tahun | 1,85 % | | | | 1,85 % | | |
| | | | | | | APK SD/MI/Paket A | 96,9 % | | | | 96,9 % | | |
| | | | | | | APK SMP/MTs /Paket B | 98,45 % | | | | 98,45 % | | |
| | | | | | | APM SD/MI/Paket A | 88,95 % | | | | 88,95 % | | |
| | | | | | | APM SMP/MTs/Paket B | 71,6 % | | | | 71,6 % | | |
| | | | | | | APM SMP/MTs/Paket B | 71,6 % | | | | 71,6 % | | |
| | | | | | | Persentase Guru dan Kepala Sekolah yang memenuhi kualifikasi S1/D.IV | 99,75 | | | | 99,75 | | |
| | | | | | | Persentase Guru yang memenuhi kualifikasi S1/D.IV | 88,7 % | | | | 88,7 % | | |
| | | | | | | Persentase PAUD dan PNF berakreditasi minimal B | 36,95 % | | | | 36,95 % | | |
| | | | | | | Persentase PAUD dan PNF berakreditasi minimal B | 36,95 % | | | | 36,95 % | | |
| | | | | | | Persentase Penduduk yang berusia >15 Tahun melek huruf (tidak buta aksara) | 94,80 % | | | | 94,80 % | | |
| | | | | | | Persentase Penduduk yang berusia >15 Tahun melek huruf (tidak buta aksara) | 99,75 % | | | | 99,75 % | | |
| Persentase SD berakreditasi minimal B | 98 % | 98 % | | | | | | | | | | | |
| Persentase SD berakreditasi minimal B | 98,00 % | 98,00 % | | | | | | | | | | | |
| Persentase SMP berakreditasi minimal B | 86,9 % | 86,9 % | | | | | | | | | | | |
| Persentase SMP berakreditasi minimal B | 86,9 % | 86,9 % | | | | | | | | | | | |
| 1 | 01 | 002 | 2.01 | | Pengelolaan Pendidikan Sekolah Dasar | Persentase guru SD bersertifikat pendidik | 42 % | 9.093.126.000,00 | | | 42 % | 9,773,131,000 | |
| | | | | | | Persentase sarana dan prasarana SD dalam kondisi baik | 73 % | | | | 73 % | | |
| | | | | | | Persentase SD terakreditasi | 99,8 % | | | | 99,8 % | | |
| | | | | | | Persentase siswa SD menerima yang menerima pembebasan biaya pendidikan | 63,6 % | | | | 63,6 % | | |
| 1 | 01 | 002 | 2.01 | 002 | Penambahan Ruang Kelas Baru | Jumlah Ruang Kelas Baru yang Bertambah | 2 Ruang | 200.000.000,00 | Kab. Klaten, Semua Kecamatan, Semua | Dana Transfer Umum-Dana Alokasi | 2 Ruang | 300,000,000 | DINAS PENDIDIKAN |
| 1 | 01 | 002 | 2.01 | 004 | Pembangunan Ruang Unit Kesehatan Sekolah | Jumlah Ruang Unit Kesehatan Sekolah yang Telah Dibangun | 3 Ruang | 216.995.000,00 | Kab. Klaten, Semua Kecamatan, Semua | Dana Transfer Umum-Dana Alokasi | 3 Ruang | 320,000,000 | DINAS PENDIDIKAN |
| 1 | 01 | 002 | 2.01 | 006 | Pembangunan Sarana, Prasarana dan Utilitas Sekolah | Jumlah Sarana, Prasarana dan Utilitas Sekolah yang Telah Dibangun | 1 Unit | 200.000.000,00 | Kab. Klaten, Semua Kecamatan, Semua | Dana Transfer Umum-Dana Alokasi | 1 Unit | 265,000,000 | DINAS PENDIDIKAN |
| 1 | 01 | 002 | 2.01 | 008 | Rehabilitasi Sedang/Berat Ruang Kelas | Jumlah Ruang Kelas yang Direhabilitasi Sedang/Berat | 15 Ruang | 1.448.131.000,00 | Kab. Klaten, Semua Kecamatan, Semua Kelurahan | Dana Transfer Umum-Dana Alokasi DAK Fisik-Bidang Pendidikan-Reguler-SD | 15 Ruang | 1,698,131,000 | DINAS PENDIDIKAN |

| Kode | | | | | Urusan/ Bidang Urusan/ Program/ Kegiatan/ Sub Kegiatan | Indikator Program/ Kegiatan/ Sub Kegiatan | Capaian Kinerja dan Kerangka Pendanaan | | | | Prakiraan Maju Rencana Tahun | | Perangkat Daerah Penanggung Jawab |
|------|----|-----|------|-----|--|---|--|--------------------------|--|--|------------------------------|-----------------------|-----------------------------------|
| | | | | | | | Target 2023 | Pagu Indikatif | Lokasi | Sumber Dana | Target | Pagu Indikatif | |
| 1 | 01 | 002 | 2.01 | 011 | Rehabilitasi Sedang/Berat Perpustakaan Sekolah | Jumlah Perpustakaan Sekolah yang Telah Direhabilitasi Sedang/Berat | 6 Ruang | 338.000.000,00 | Kab. Klaten, Semua Kecamatan, Semua Kelurahan | Dana Transfer Umum-Dana Alokasi DAK Fisik-Bidang Pendidikan-Reguler-PAUD | 6 Ruang | 450,000,000 | DINAS PENDIDIKAN |
| 1 | 01 | 002 | 2.01 | 012 | Rehabilitasi Sedang/Berat Sarana, Prasarana dan Utilitas Sekolah | Jumlah Sarana, Prasarana dan Utilitas Sekolah yang Telah Direhabilitasi | 4 Unit | 300.000.000,00 | Kab. Klaten, Semua Kecamatan, Semua Kelurahan | Dana Transfer Umum-Dana Alokasi | 4 Unit | 300,000,000 | DINAS PENDIDIKAN |
| 1 | 01 | 002 | 2.01 | 016 | Pengadaan Perlengkapan Sekolah | Jumlah Perlengkapan Sekolah yang Tersedia | 20 Paket | 300.000.000,00 | Kab. Klaten, Semua Kecamatan, Semua Kelurahan | Dana Transfer Umum-Dana Alokasi | 20 Paket | 400,000,000 | DINAS PENDIDIKAN |
| 1 | 01 | 002 | 2.01 | 017 | Pengadaan Perlengkapan Siswa | Jumlah Perlengkapan Peserta Didik yang Tersedia | 1400 Unit | 900.000.000,00 | Kab. Klaten, Semua Kecamatan, Semua Kelurahan | Dana Transfer Umum-Dana Alokasi | 1400 Unit | 1,000,000,000 | DINAS PENDIDIKAN |
| 1 | 01 | 002 | 2.01 | 021 | Penyediaan Biaya Personil Peserta Didik Sekolah Dasar | Jumlah Peserta Didik Sekolah Dasar yang Menerima Biaya Personil Peserta Didik | 56945 Peserta Didik | 40.000.000,00 | Kab. Klaten, Semua Kecamatan, Semua Kelurahan | Dana Transfer Umum-Dana Alokasi Umum | 56945 Peserta Didik | 40,000,000 | DINAS PENDIDIKAN |
| 1 | 01 | 002 | 2.01 | 022 | Pengadaan Alat Praktik dan Peraga Siswa | Jumlah Alat Praktik dan Peraga Siswa yang Tersedia | 15 Paket | 3.000.000.000,00 | Kab. Klaten, Semua Kecamatan, Semua Kelurahan | DAK Fisik-Bidang Pendidikan-Reguler- | 15 Paket | 2,000,000,000 | DINAS PENDIDIKAN |
| 1 | 01 | 002 | 2.01 | 023 | Penyelenggaraan Proses Belajar dan Ujian bagi Peserta Didik | Jumlah Satuan Pendidikan yang Menyelenggarakan Proses Belajar dan Ujian | 738 Satuan Pendidikan | 200.000.000,00 | Kab. Klaten, Semua Kecamatan, Semua Kelurahan | Dana Transfer Umum-Dana Alokasi Umum | 738 Satuan Pendidikan | 250,000,000 | DINAS PENDIDIKAN |
| 1 | 01 | 002 | 2.01 | 024 | Penyiapan dan Tindak Lanjut Evaluasi Satuan Pendidikan Dasar | Jumlah Satuan Pendidikan Dasar yang Siap Dievaluasi dan Melaksanakan Rekomendasi | 738 Satuan Pendidikan | 200.000.000,00 | Kab. Klaten, Semua Kecamatan, Semua Kelurahan | Dana Transfer Umum-Dana Alokasi Umum | 738 Satuan Pendidikan | 300,000,000 | DINAS PENDIDIKAN |
| 1 | 01 | 002 | 2.01 | 025 | Pembinaan Minat, Bakat dan Kreativitas Siswa | Jumlah Siswa yang Mengikuti Ajang Kompetisi/Lomba Akademik dan Non Akademik | 1200 Peserta Didik | 400.000.000,00 | Semua Kab/Kota, Semua Kecamatan, Semua Kelurahan | Dana Transfer Umum-Dana Alokasi Umum | 1200 Peserta Didik | 500,000,000 | DINAS PENDIDIKAN |
| 1 | 01 | 002 | 2.01 | 027 | Pengembangan Karir Pendidik dan Tenaga Kependidikan pada Satuan Pendidikan Sekolah Dasar | Jumlah Pendidik dan Tenaga Kependidikan yang Mendapatkan Fasilitas Kenaikan Pangkat/Golongan, Pemberian Promosi, Peningkatan Kompetensi dan Kualifikasi | 300 Orang | 200.000.000,00 | Kab. Klaten, Semua Kecamatan, Semua Kelurahan | Dana Transfer Umum-Dana Alokasi Umum | 300 Orang | 450,000,000 | DINAS PENDIDIKAN |
| 1 | 01 | 002 | 2.01 | 028 | Pembinaan Kelembagaan dan Manajemen Sekolah | Jumlah Sekolah Menengah Dasar yang Dilaksanakan Pembinaan Kelembagaan dan manajemen sekolah | 738 Satuan Pendidikan | 350.000.000,00 | Kab. Klaten, Semua Kecamatan, Semua Kelurahan | Dana Transfer Umum-Dana Alokasi Umum | 738 Satuan Pendidikan | 450,000,000 | DINAS PENDIDIKAN |
| 1 | 01 | 002 | 2.01 | 030 | Peningkatan Kapasitas Pengelolaan Dana BOS Sekolah Dasar | Jumlah Tenaga Pengelola yang Meningkatkan Kapasitasnya dalam Pengelolaan Dana BOS Sekolah Dasar | 738 Orang | 800.000.000,00 | Kab. Klaten, Semua Kecamatan, Semua Kelurahan | Dana Transfer Umum-Dana Alokasi Umum | 738 Orang | 880,000,000 | DINAS PENDIDIKAN |
| 1 | 01 | 002 | 2.02 | | Pengelolaan Pendidikan Sekolah Menengah Pertama | Persentase guru SMP bersertifikat pendidik | 55.3 % | 12.594.769.000,00 | | | 55.3 % | 16,308,600,000 | |
| | | | | | | Persentase sarana dan prasarana SMP dalam kondisi baik | 78 % | | | | 78 % | | |
| | | | | | | Persentase siswa SMP menerima yang pembebasan biaya pendidikan | 60.5 % | | | | 60.5 % | | |
| | | | | | | Persentase SMP terakreditasi | 97 % | | | | 97 % | | |
| 1 | 01 | 002 | 2.02 | 012 | Pembangunan Sarana, Prasarana dan Utilitas Sekolah | Jumlah Sarana, Prasarana dan Utilitas Sekolah yang Telah Dibangun | 3 Unit | 300.000.000,00 | Kab. Klaten, Semua Kecamatan, Semua Kelurahan | Dana Transfer Umum-Dana Alokasi Umum | 3 Unit | 700,000,000 | DINAS PENDIDIKAN |
| 1 | 01 | 002 | 2.02 | 014 | Rehabilitasi Sedang/Berat Ruang Kelas Sekolah | Jumlah Ruang kelas sekolah yang Telah Direhabilitasi Sedang/Berat | 35 Ruang | 2.700.000.000,00 | Kab. Klaten, Semua Kecamatan, Semua Kelurahan | Dana Transfer Umum-Dana Alokasi DAK Fisik-Bidang Pendidikan-Reguler-SMP | 35 Ruang | 1,500,000,000 | DINAS PENDIDIKAN |

| Kode | | | | | Urusan/ Bidang Urusan/ Program/ Kegiatan/ Sub Kegiatan | Indikator Program/ Kegiatan/ Sub Kegiatan | Capaian Kinerja dan Kerangka Pendanaan | | | | Prakiraan Maju Rencana Tahun | | Perangkat Daerah Penanggung Jawab |
|------|----|-----|------|-----|---|---|--|--------------------------|---|---|------------------------------|-----------------------|-----------------------------------|
| | | | | | | | Target 2023 | Pagu Indikatif | Lokasi | Sumber Dana | Target | Pagu Indikatif | |
| 1 | 01 | 002 | 2.02 | 015 | Rehabilitasi Sedang/Berat Ruang Guru Sekolah | Jumlah Ruang Guru Sekolah yang Telah Direhabilitasi Sedang/Berat | 5 Ruang | 1.250.000.000,00 | Kab. Klaten, Semua Kecamatan, Semua Kelurahan | DAK Fisik-Bidang Pendidikan-Reguler-SMP | 5 Ruang | 650,000,000 | DINAS PENDIDIKAN |
| 1 | 01 | 002 | 2.02 | 018 | Rehabilitasi Sedang/Berat Laboratorium | Jumlah Laboratorium yang Telah Direhabilitasi Sedang/Berat | 6 Ruang | 1.259.769.000,00 | Kab. Klaten, Semua Kecamatan, Semua Kelurahan | DAK Fisik-Bidang Pendidikan-Reguler-SMP | 6 Ruang | 250,000,000 | DINAS PENDIDIKAN |
| 1 | 01 | 002 | 2.02 | 024 | Rehabilitasi Sedang/Berat Sarana, Prasarana dan Utilitas Sekolah | Jumlah Sarana, Prasarana dan Utilitas Sekolah yang Telah Direhabilitasi Sedang/Berat | 39 Unit | 1.560.000.000,00 | Kab. Klaten, Semua Kecamatan, Semua Kelurahan | Dana Transfer Umum-Dana Alokasi Umum DAK Fisik-Bidang Pendidikan-Reguler-SMP | 39 Unit | 300,000,000 | DINAS PENDIDIKAN |
| 1 | 01 | 002 | 2.02 | 025 | Pengadaan Mebel Sekolah | Jumlah Mebel Sekolah yang Tersedia | 5 Paket | 400.000.000,00 | Kab. Klaten, Semua Kecamatan, Semua Kelurahan | Dana Transfer Umum-Dana Alokasi Umum | 5 Paket | 1,100,000,000 | DINAS PENDIDIKAN |
| 1 | 01 | 002 | 2.02 | 028 | Pengadaan Perlengkapan Siswa | Jumlah Perlengkapan Siswa yang Tersedia | 1408 Paket | 850.000.000,00 | Kab. Klaten, Semua Kecamatan, Semua Kelurahan | Dana Transfer Umum-Dana Alokasi Umum | 1408 Paket | 900,000,000 | DINAS PENDIDIKAN |
| 1 | 01 | 002 | 2.02 | 032 | Penyediaan Biaya Personil Peserta Didik Sekolah Menengah Pertama | Jumlah Peserta didik Sekolah Menengah Pertama yang Menerima Biaya Personil Peserta Didik | 27098 Peserta Didik | 150.000.000,00 | Kab. Klaten, Semua Kecamatan, Semua Kelurahan | Dana Transfer Umum-Dana Alokasi Umum | 27098 Peserta Didik | 150,000,000 | DINAS PENDIDIKAN |
| 1 | 01 | 002 | 2.02 | 035 | Pengadaan Alat Praktik dan Peraga Siswa | Jumlah Alat Praktik dan Peraga Siswa yang Tersedia | 8 Paket | 1.750.000.000,00 | Kab. Klaten, Semua Kecamatan, Semua Kelurahan | Dana Insentif Daerah | 8 Paket | 1,000,000,000 | DINAS PENDIDIKAN |
| 1 | 01 | 002 | 2.02 | 036 | Penyelenggaraan Proses Belajar dan Ujian bagi Peserta Didik | Jumlah Peserta Didik yang Mengikuti Proses Belajar dan Ujian | 15534 Peserta Didik | 200.000.000,00 | Kab. Klaten, Semua Kecamatan, Semua Kelurahan | Dana Transfer Umum-Dana Alokasi Umum | 15534 Peserta Didik | 200,000,000 | DINAS PENDIDIKAN |
| 1 | 01 | 002 | 2.02 | 037 | Penyiapan dan Tindak Lanjut Evaluasi Satuan Pendidikan Sekolah Menengah Pertama | Jumlah Satuan Pendidikan Menengah Pertama yang Siap Dievaluasi dan Melaksanakan Rekomendasi | 116 Satuan Pendidikan | 250.000.000,00 | Kab. Klaten, Semua Kecamatan, Semua Kelurahan | Dana Transfer Umum-Dana Alokasi Umum | 116 Satuan Pendidikan | 350,000,000 | DINAS PENDIDIKAN |
| 1 | 01 | 002 | 2.02 | 038 | Pembinaan Minat, Bakat dan Kreativitas Siswa | Jumlah Siswa yang Mengikuti Ajang Kompetisi/Lomba Akademik dan Non Akademik | 300 Peserta Didik | 450.000.000,00 | Kab. Klaten, Semua Kecamatan, Semua Kelurahan | Dana Transfer Umum-Dana Alokasi Umum | 300 Peserta Didik | 700,000,000 | DINAS PENDIDIKAN |
| 1 | 01 | 002 | 2.02 | 040 | Pengembangan Karir Pendidik dan Tenaga Kependidikan pada Satuan Pendidikan Sekolah Menengah Pertama | Jumlah Pendidik dan Tenaga Kependidikan yang Mendapatkan Fasilitas Kenaikan Pangkat/Golongan, Pemberian Promosi, Peningkatan Kompetensi dan Kualifikasi | 300 Orang | 350.000.000,00 | Kab. Klaten, Semua Kecamatan, Semua Kelurahan | Dana Transfer Umum-Dana Alokasi Umum | 300 Orang | 550,000,000 | DINAS PENDIDIKAN |
| 1 | 01 | 002 | 2.02 | 041 | Pembinaan Kelembagaan dan Manajemen Sekolah | Jumlah Sekolah Menengah Pertama yang Dilaksanakan Pembinaan | 116 Satuan Pendidikan | 875.000.000,00 | Kab. Klaten, Semua Kecamatan, Semua Kelurahan | Dana Transfer Umum-Dana Alokasi Umum | 116 Satuan Pendidikan | 850,000,000 | DINAS PENDIDIKAN |
| 1 | 01 | 002 | 2.02 | 043 | Peningkatan Kapasitas Pengelolaan Dana BOS Sekolah Menengah Pertama | Jumlah Tenaga yang Meningkatkan Kapasitasnya dalam Pengelolaan Dana BOS Sekolah Menengah Pertama | 116 Orang | 250.000.000,00 | Kab. Klaten, Semua Kecamatan, Semua Kelurahan | Dana Transfer Umum-Dana Alokasi Umum | 116 Orang | 300,000,000 | DINAS PENDIDIKAN |
| 1 | 01 | 002 | 2.03 | | Pengelolaan Pendidikan Anak Usia Dini (PAUD) | Persentase guru PAUD bersertifikat pendidik | 55.4 % | 20.982.400.000,00 | | | 55.4 % | 18,078,230,000 | |
| | | | | | | Persentase PAUD terakreditasi | 42.32 % | | | | 42.32 % | | |
| | | | | | | Persentase sarana dan prasarana PAUD dalam kondisi baik | 46.7 % | | | | 46.7 % | | |
| | | | | | | Persentase siswa PAUD yang menerima pembebasan biaya pendidikan | 1.3 % | | | | 1.3 % | | |

| Kode | | | | | Urusan/ Bidang Urusan/ Program/ Kegiatan/ Sub Kegiatan | Indikator Program/ Kegiatan/ Sub Kegiatan | Capaian Kinerja dan Kerangka Pendanaan | | | | Prakiraan Maju Rencana Tahun | | Perangkat Daerah Penanggung Jawab |
|------|----|-----|------|-----|---|---|--|-------------------------|--|--|------------------------------|----------------------|-----------------------------------|
| | | | | | | | Target 2023 | Pagu Indikatif | Lokasi | Sumber Dana | Target | Pagu Indikatif | |
| 1 | 01 | 002 | 2.03 | 003 | Rehabilitasi Sedang/Berat Gedung/Ruang Kelas/Ruang Guru PAUD | Jumlah Gedung/Ruang Kelas/Ruang Guru PAUD yang Telah Direhabilitasi Sedang/Berat | 1 Unit | 100.000.000,00 | Kab. Klaten, Semua Kecamatan, Semua Kelurahan | Dana Transfer Umum-Dana Alokasi Umum | 1 Unit | 150,000,000 | DINAS PENDIDIKAN |
| 1 | 01 | 002 | 2.03 | 004 | Rehabilitasi Sedang/Berat Pembangunan Sarana, Prasarana dan Utilitas PAUD | Jumlah Sarana, Prasarana dan Utilitas PAUD yang Telah Direhabilitasi Sedang/Berat | 1 Unit | 100.000.000,00 | Kab. Klaten, Semua Kecamatan, Semua Kelurahan | Dana Transfer Umum-Dana Alokasi Umum | 1 Unit | 0 | DINAS PENDIDIKAN |
| 1 | 01 | 002 | 2.03 | 007 | Pengadaan Mebel PAUD | Jumlah Mebel PAUD yang Tersedia | 1 paket | 50.000.000,00 | Kab. Klaten, Semua Kecamatan, Semua Kelurahan | Dana Transfer Umum-Dana Alokasi Umum | 1 paket | 100,000,000 | DINAS PENDIDIKAN |
| 1 | 01 | 002 | 2.03 | 012 | Pengadaan Alat Praktik dan Peraga Siswa PAUD | Jumlah Alat Praktik dan Peraga PAUD yang Tersedia | 2 Paket | 200.000.000,00 | Kab. Klaten, Semua Kecamatan, Semua Kelurahan | DAK Fisik-Bidang Pendidikan-Reguler-PAUD | 2 Paket | 190,000,000 | DINAS PENDIDIKAN |
| 1 | 01 | 002 | 2.03 | 013 | Penyelenggaraan Proses Belajar PAUD | Jumlah Peserta Didik PAUD yang Mengikuti Proses Belajar | 300 Peserta Didik | 150.000.000,00 | Kab. Klaten, Semua Kecamatan, Semua Kelurahan | Dana Transfer Umum-Dana Alokasi Umum | 300 Peserta Didik | 150,000,000 | DINAS PENDIDIKAN |
| 1 | 01 | 002 | 2.03 | 014 | Penyiapan dan Tindak Lanjut Evaluasi Satuan PAUD | Jumlah PAUD yang Siap Dievaluasi dan Melaksanakan Rekomendasi | 300 Satuan Pendidikan | 90.000.000,00 | Kab. Klaten, Semua Kecamatan, Semua Kelurahan | Dana Transfer Umum-Dana Alokasi Umum | 300 Satuan Pendidikan | 150,000,000 | DINAS PENDIDIKAN |
| 1 | 01 | 002 | 2.03 | 016 | Pengembangan Karir Pendidik dan Tenaga Kependidikan pada Satuan Pendidikan PAUD | Jumlah Pendidik dan Tenaga Kependidikan yang Mendapatkan Fasilitas Kenaikan Pangkat/Golongan, Pemberian Promosi, Peningkatan Kompetensi dan Kualifikasi | 50 Orang | 80.000.000,00 | Kab. Klaten, Semua Kecamatan, Semua Kelurahan | Dana Transfer Umum-Dana Alokasi Umum | 50 Orang | 300,000,000 | DINAS PENDIDIKAN |
| 1 | 01 | 002 | 2.03 | 017 | Pembinaan Kelembagaan dan Manajemen PAUD | Jumlah PAUD yang Dilaksanakan Pembinaan Kelembagaan dan Manajemen | 200 Satuan Pendidikan | 200.000.000,00 | Kab. Klaten, Semua Kecamatan, Semua Kelurahan | Dana Transfer Umum-Dana Alokasi Umum | 200 Satuan Pendidikan | 300,000,000 | DINAS PENDIDIKAN |
| 1 | 01 | 002 | 2.03 | 018 | Pengelolaan Dana BOP PAUD | Jumlah PAUD yang Mengelola Dana BOP | 1150 Satuan Pendidikan | 19.862.400.000,00 | Semua Kab/Kota, Semua Kecamatan, Semua Kelurahan | DAK Non Fisik-BOP PAUD | 1150 Satuan Pendidikan | 16,538,230,000 | DINAS PENDIDIKAN |
| 1 | 01 | 002 | 2.03 | 019 | Peningkatan Kapasitas Pengelolaan Dana BOP PAUD | Jumlah Tenaga yang Meningkatkan Kapasitasnya dalam Pengelolaan Dana BOP PAUD | 1150 orang | 150.000.000,00 | Kab. Klaten, Semua Kecamatan, Semua Kelurahan | Dana Transfer Umum-Dana Alokasi Umum | 1150 orang | 200,000,000 | DINAS PENDIDIKAN |
| 1 | 01 | 002 | 2.04 | | Pengelolaan Pendidikan Nonformal/Kesetaraan | Persentase PKBM terakreditasi Persentase sarana dan prasarana PKBM dalam kondisi baik Persentase siswa PKBM yang menerima pembebasan biaya pendidikan | 16 % 48 % 76.5 % | 1.711.600.000,00 | | | 16 % 48 % 76.5 % | 1,750,505,000 | |
| 1 | 01 | 002 | 2.04 | 004 | Rehabilitasi Sedang/Berat Pembangunan Sarana, Prasarana dan Utilitas Sekolah Nonformal/ Kesetaraan yang Direhabilitasi Sedang/Berat | Jumlah Sarana, Prasarana dan Utilitas Sekolah Nonformal/ Kesetaraan yang Direhabilitasi Sedang/Berat | 1 unit | 100.000.000,00 | Kab. Klaten, Cawas, Cawas | Dana Transfer Umum-Dana Alokasi Umum | 1 unit | 140,455,000 | DINAS PENDIDIKAN |
| 1 | 01 | 002 | 2.04 | 011 | Pengadaan Alat Praktik dan Peraga Siswa Nonformal / Kesetaraan | Jumlah Alat Praktik dan Peraga Siswa Nonformal/ Kesetaraan yang Tersedia | 1 paket | 50.000.000,00 | Kab. Klaten, Semua Kecamatan, Semua Kelurahan | Dana Transfer Umum-Dana Alokasi Umum | 1 paket | 150,000,000 | DINAS PENDIDIKAN |
| 1 | 01 | 002 | 2.04 | 012 | Penyelenggaraan Proses Belajar Nonformal/Kesetaraan | Jumlah Peserta Didik yang Mengikuti Proses Belajar | 600 Peserta Didik | 50.000.000,00 | Kab. Klaten, Semua Kecamatan, Semua Kelurahan | Dana Transfer Umum-Dana Alokasi Umum | 600 Peserta Didik | 50,000,000 | DINAS PENDIDIKAN |
| 1 | 01 | 002 | 2.04 | 013 | Penyiapan dan Tindak Lanjut Evaluasi Satuan Pendidikan di Pendidikan Nonformal/Kesetaraan | Jumlah Satuan Pendidikan Nonformal/Kesetaraan Siap Dievaluasi dan Melaksanakan Rekomendasi | 200 Satuan Pendidikan | 50.000.000,00 | Kab. Klaten, Semua Kecamatan, Semua Kelurahan | Dana Transfer Umum-Dana Alokasi Umum | 200 Satuan Pendidikan | 75,000,000 | DINAS PENDIDIKAN |

| Kode | | | | | Urusan/ Bidang Urusan/ Program/ Kegiatan/ Sub Kegiatan | Indikator Program/ Kegiatan/ Sub Kegiatan | Capaian Kinerja dan Kerangka Pendanaan | | | | Prakiraan Maju Rencana Tahun | | Perangkat Daerah Penanggung Jawab |
|------|----|-----|------|-----|---|---|--|------------------|---|---|------------------------------|----------------|-----------------------------------|
| | | | | | | | Target 2023 | Pagu Indikatif | Lokasi | Sumber Dana | Target | Pagu Indikatif | |
| 1 | 01 | 002 | 2.04 | 016 | Pembinaan Kelembagaan dan Manajemen Sekolah Nonformal/Kesetaraan | Jumlah Sekolah Nonformal/Kesetaraan yang Dilaksanakan Pembinaan Kelembagaan dan Manajemen | 18 Satuan Pendidikan | 100.000.000,00 | Kab. Klaten, Semua Kecamatan, Semua Kelurahan | Dana Transfer Umum-Dana Alokasi Umum | 18 Satuan Pendidikan | 100,000,000 | DINAS PENDIDIKAN |
| 1 | 01 | 002 | 2.04 | 017 | Pengelolaan Dana BOP Sekolah Nonformal/Kesetaraan | Jumlah Sekolah Nonformal/Kesetaraan yang Mengelola Dana BOP | 9 Satuan Pendidikan | 1.361.600.000,00 | Kab. Klaten, Semua Kecamatan, Semua Kelurahan | DAK Non Fisik-BOP Pendidikan Kesetaraan | 9 Satuan Pendidikan | 1,235,050,000 | DINAS PENDIDIKAN |
| 1 | 01 | 003 | | | PROGRAM PENGEMBANGAN KURIKULUM | Persentase Ketersediaan Kurikulum Muatan Lokal PAUD | 100 % | 639.527.000,00 | | | 100 % | 686,727,000 | |
| | | | | | | Persentase Ketersediaan Kurikulum Muatan Lokal SD | 100 % | | | | 100 % | | |
| | | | | | | Persentase Ketersediaan Kurikulum Muatan Lokal SMP | 100 % | | | | 100 % | | |
| 1 | 01 | 003 | 2.01 | | Penetapan Kurikulum Muatan Lokal Pendidikan Dasar | Persentase satuan pendidikan dasar menerapkan kurikulum muatan lokal | 99 % | 494.527.000,00 | | | 99 % | 541,727,000 | |
| 1 | 01 | 003 | 2.01 | 004 | Pelatihan Penyusunan Kurikulum Muatan Lokal Pendidikan Dasar | Jumlah Penyusun Kurikulum Muatan Lokal Pendidikan Dasar yang Meningkatkan Kompetensinya | 100 Orang | 494.527.000,00 | Kab. Klaten, Semua Kecamatan, Semua Kelurahan | Dana Transfer Umum-Dana Alokasi Umum | 100 Orang | 541,727,000 | DINAS PENDIDIKAN |
| 1 | 01 | 003 | 2.02 | | Penetapan Kurikulum Muatan Lokal Pendidikan Anak Usia Dini dan Pendidikan Nonformal | Persentase lembaga PAUD dan PNF menerapkan kurikulum muatan lokal | 98.5 % | 145.000.000,00 | | | 98.5 % | 145,000,000 | |
| 1 | 01 | 003 | 2.02 | 001 | Penyusunan Kompetensi Dasar Muatan Lokal Pendidikan Anak Usia Dini dan Pendidikan Nonformal | Jumlah Kompetensi Dasar Muatan Lokal Pendidikan Anak Usia Dini dan Pendidikan Nonformal yang Tersusun | 2 Dokumen | 70.000.000,00 | Kab. Klaten, Semua Kecamatan, Semua Kelurahan | Dana Transfer Umum-Dana Alokasi Umum | 2 Dokumen | 70,000,000 | DINAS PENDIDIKAN |
| 1 | 01 | 003 | 2.02 | 002 | Penyusunan Silabus Muatan Lokal Pendidikan Anak Usia Dini dan Pendidikan Nonformal | Jumlah Silabus Muatan Lokal Pendidikan Anak Usia Dini dan Pendidikan Nonformal yang Tersusun | 100 Dokumen | 75.000.000,00 | Kab. Klaten, Semua Kecamatan, Semua Kelurahan | Dana Transfer Umum-Dana Alokasi Umum | 100 Dokumen | 75,000,000 | DINAS PENDIDIKAN |
| 1 | 01 | 004 | | | PROGRAM PENDIDIK DAN TENAGA KEPENDIDIKAN | Rasio guru/murid PAUD | 1 : 10 rasio | 6.109.908.000,00 | | | 1 : 10 rasio | 8,765,435,000 | |
| | | | | | | Rasio guru/murid SD/MI | 1 : 15 rasio | | | | 1 : 15 rasio | | |
| 1 | 01 | 004 | 2.01 | | Pemerataan Kuantitas dan Kualitas Pendidik dan Tenaga Kependidikan bagi Satuan Pendidikan Dasar, PAUD, dan Pendidikan Nonformal/Kesetaraan | Persentase guru pada satuan pendidikan dasar dengan beban mengajar sama dengan atau lebih dari 24 jam | 88 % | 6.109.908.000,00 | | | 88 % | 8,765,435,000 | |
| 1 | 01 | 004 | 2.01 | 001 | Perhitungan dan Pemetaan Pendidik dan Tenaga Kependidikan Satuan Pendidikan Dasar, PAUD, dan Pendidikan Nonformal/Kesetaraan | Jumlah Dokumen Hasil Perhitungan dan Pemetaan Pendidik dan Tenaga Kependidikan Satuan Pendidikan Dasar, PAUD, dan Pendidikan Nonformal/Kesetaraan | 4 dokumen | 6.009.908.000,00 | Kab. Klaten, Semua Kecamatan, Semua Kelurahan | Dana Transfer Umum-Dana Alokasi Umum | 4 dokumen | 8,665,435,000 | DINAS PENDIDIKAN |
| 1 | 01 | 004 | 2.01 | 002 | Penataan Pendistribusian Pendidik dan Tenaga Kependidikan bagi Satuan Pendidikan Dasar, PAUD, dan Pendidikan Nonformal/Kesetaraan | Jumlah Laporan Hasil Pelaksanaan Penataan Pendistribusian Pendidik dan Tenaga Kependidikan Satuan Pendidikan Dasar, PAUD, dan Pendidikan Nonformal/Kesetaraan | 3 laporan | 100.000.000,00 | Kab. Klaten, Semua Kecamatan, Semua Kelurahan | Dana Transfer Umum-Dana Alokasi Umum | 3 laporan | 100,000,000 | DINAS PENDIDIKAN |
| 1 | 01 | 006 | | | PROGRAM PENGEMBANGAN BAHASA DAN SASTRA | Persentase bahasa dan sastra daerah yang dibina dan dikembangkan | 100 % | 100.000.000,00 | | | 100 % | 113,631,000 | |

| Kode | | | | Urusan/ Bidang Urusan/ Program/ Kegiatan/ Sub Kegiatan | Indikator Program/ Kegiatan/ Sub Kegiatan | Capaian Kinerja dan Kerangka Pendanaan | | | | Prakiraan Maju Rencana Tahun | | Perangkat Daerah Penanggung Jawab | |
|------|----|-----|------|---|--|---|------------------------------|--------------------------|---|--|------------------------------|-----------------------------------|--------------------------|
| | | | | | | Target 2023 | Pagu Indikatif | Lokasi | Sumber Dana | Target | Pagu Indikatif | | |
| 1 | 01 | 006 | 2.01 | Pembinaan, Pengembangan dan Perlindungan Bahasa dan Sastra yang Penuturannya dalam Daerah Kabupaten/Kota | Persentase satuan pendidikan formal dan non formal yang menerapkan pendidikan bahasa dan sastra Jawa | 97.25 % | 100.000.000,00 | | | 97.25 % | 113,631,000 | | |
| 1 | 01 | 006 | 2.01 | 002 | Vitalitas, Konservasi dan Revitalisasi Bahasa dan Sastra Daerah Kabupaten/Kota | Jumlah Bahasa dan Sastra Daerah Kewenangan Kabupaten/Kota yang Terkaji Vitalitasnya, Terkonservasi dan Terevitalisasi | 1 Bahasa | 50.000.000,00 | Kab. Klaten, Semua Kecamatan, Semua Kelurahan | Dana Transfer Umum-Dana Alokasi Umum | 1 Bahasa | 58,631,000 | DINAS PENDIDIKAN |
| 1 | 01 | 006 | 2.01 | 006 | Peningkatan Apresiasi Siswa Terhadap Bahasa dan Sastra Daerah Kewenangan Kabupaten/Kota | Jumlah Siswa Pengapresiasi Bahasa dan Sastra Daerah Kewenangan Kabupaten/Kota | 70 Peserta Didik | 50.000.000,00 | Kab. Klaten, Semua Kecamatan, Semua Kelurahan | Dana Transfer Umum-Dana Alokasi Umum | 70 Peserta Didik | 55,000,000 | DINAS PENDIDIKAN |
| 1 | | | | | URUSAN PEMERINTAHAN WAJIB YANG BERKAITAN DENGAN PELAYANAN DASAR | | | | | | | | |
| 1 | 01 | | | | URUSAN PEMERINTAHAN BIDANG PENDIDIKAN | | | 38.949.000,00 | | | | 41,341,000 | |
| 1 | 01 | 001 | | | PROGRAM PENUNJANG URUSAN PEMERINTAHAN DAERAH KABUPATEN/KOTA | Persentase pemenuhan kebutuhan penunjang urusan pemerintah daerah | 100 % | 38.949.000,00 | | | 100 % | 41,341,000 | |
| 1 | 01 | 001 | 2.06 | | Administrasi Umum Perangkat Daerah | Persentase pemenuhan Administrasi Umum Perangkat Daerah tepat waktu | 100 % | 13.949.000,00 | | | 100 % | 16,341,000 | |
| 1 | 01 | 001 | 2.06 | 001 | Penyediaan Komponen Instalasi Listrik/Penerangan Bangunan Kantor | Jumlah Paket Komponen Instalasi Listrik/Penerangan Bangunan Kantor yang Disediakan | 1 Paket | 2.000.000,00 | Kab. Klaten, Ngawen, Mayungan | Sisa Lebih Perhitungan Anggaran Tahun Sebelumnya | 1 Paket | 3,631,000 | TK NEGERI PEMBINA KLATEN |
| 1 | 01 | 001 | 2.06 | 002 | Penyediaan Peralatan dan Perlengkapan Kantor | Jumlah Paket Peralatan dan Perlengkapan Kantor yang Disediakan | 1 Paket | 7.000.000,00 | Kab. Klaten, Ngawen, Mayungan | Sisa Lebih Perhitungan Anggaran Tahun Sebelumnya | 1 Paket | 7,000,000 | TK NEGERI PEMBINA KLATEN |
| 1 | 01 | 001 | 2.06 | 005 | Penyediaan Barang Cetak dan Penggandaan | Jumlah Paket Barang Cetak dan Penggandaan yang Disediakan | 1 Paket | 4.949.000,00 | Kab. Klaten, Ngawen, Mayungan | Sisa Lebih Perhitungan Anggaran Tahun Sebelumnya | 1 Paket | 5,710,000 | TK NEGERI PEMBINA KLATEN |
| 1 | 01 | 001 | 2.08 | | Penyediaan Jasa Penunjang Urusan Pemerintahan Daerah | Persentase pemenuhan kebutuhan Jasa Penunjang Urusan Pemerintahan Daerah tepat waktu | 100 % | 25.000.000,00 | | | 100 % | 25,000,000 | |
| 1 | 01 | 001 | 2.08 | 002 | Penyediaan Jasa Komunikasi, Sumber Daya Air dan Listrik | Jumlah Laporan Penyediaan Jasa Komunikasi, Sumber Daya Air dan Listrik yang Disediakan | 12 Laporan | 8.000.000,00 | Kab. Klaten, Ngawen, Mayungan | Sisa Lebih Perhitungan Anggaran Tahun Sebelumnya | 12 Laporan | 8,000,000 | TK NEGERI PEMBINA KLATEN |
| 1 | 01 | 001 | 2.08 | 004 | Penyediaan Jasa Pelayanan Umum Kantor | Jumlah Laporan Penyediaan Jasa Pelayanan Umum Kantor yang Disediakan | 12 Laporan | 17.000.000,00 | Kab. Klaten, Ngawen, Mayungan | Sisa Lebih Perhitungan Anggaran Tahun Sebelumnya | 12 Laporan | 17,000,000 | TK NEGERI PEMBINA KLATEN |
| 1 | | | | | URUSAN PEMERINTAHAN WAJIB YANG BERKAITAN DENGAN PELAYANAN DASAR | | | | | | | | |
| 1 | 01 | | | | URUSAN PEMERINTAHAN BIDANG PENDIDIKAN | | | 72.720.000.214,00 | | | | 62,344,677,000 | |
| 1 | 01 | 002 | | | PROGRAM PENGELOLAAN PENDIDIKAN | APK SD/MI/Paket A APM SD/MI/Paket A Persentase SD berakreditasi minimal B | 96,9 % 88,95 % 98,00 % | 72.720.000.214,00 | | | 96,9 % 88,95 % 98,00 % | 62,344,677,000 | |
| 1 | 01 | 002 | 2.01 | | Pengelolaan Pendidikan Sekolah Dasar | Tersedianya biaya operasional pendidikan SD | 100 % | 72.720.000.214,00 | | | 100 % | 62,344,677,000 | |

| Kode | | | | | Urusan/ Bidang Urusan/ Program/ Kegiatan/ Sub Kegiatan | Indikator Program/ Kegiatan/ Sub Kegiatan | Capaian Kinerja dan Kerangka Pendanaan | | | | Prakiraan Maju Rencana Tahun | | Perangkat Daerah Penanggung Jawab |
|--|----|-----|------|-----|---|--|--|--------------------------|--|--|------------------------------|-----------------------|-----------------------------------|
| | | | | | | | Target 2023 | Pagu Indikatif | Lokasi | Sumber Dana | Target | Pagu Indikatif | |
| 1 | 01 | 002 | 2.01 | 029 | Pengelolaan Dana BOS Sekolah Dasar | Jumlah Sekolah Dasar yang Mengelola Dana BOS | 734 Satuan Pendidikan | 72.720.000.214,00 | Kab. Klaten, Semua Kecamatan, Semua Kelurahan | Sisa Lebih Perhitungan Anggaran Tahun Sebelumnya DAK Non Fisik-BOS DAK Non Fisik - BOS | 734 Satuan Pendidikan | 62,344,677,000 | SD NEGERI |
| 1 URUSAN PEMERINTAHAN WAJIB YANG BERKAITAN DENGAN PELAYANAN DASAR | | | | | | | | | | | | | |
| 1 01 URUSAN PEMERINTAHAN BIDANG PENDIDIKAN | | | | | | | | | | | | | |
| | | | | | PROGRAM PENGELOLAAN PENDIDIKAN | APK SMP/MTs/Paket B APM SMP/MTs/Paket B Persentase SMP berakreditasi minimal B | 98,45 % 71,6 % 86,9 % | 66.390.600.806,00 | | | 98,45 % 71,6 % 86,9 % | 42,505,830,000 | |
| | | | | | Pengelolaan Pendidikan Sekolah Menengah Pertama | Tersedianya biaya operasional pendidikan SMP | 100 % | 66.390.600.806,00 | | | 100 % | 42,505,830,000 | |
| 1 | 01 | 002 | 2.02 | 042 | Pengelolaan Dana BOS Sekolah Menengah Pertama | Jumlah Sekolah Menengah pertama yang Mengelola Dana BOS | 115 Satuan Pendidikan | 66.390.600.806,00 | Kab. Klaten, Semua Kecamatan, Semua | Sisa Lebih Perhitungan DAK Non Fisik-BOS DAK Non Fisik - BOS | 115 Satuan Pendidikan | 42,505,830,000 | SMP NEGERI |
| 1 URUSAN PEMERINTAHAN WAJIB YANG BERKAITAN DENGAN PELAYANAN DASAR | | | | | | | | | | | | | |
| 1 01 URUSAN PEMERINTAHAN BIDANG PENDIDIKAN | | | | | | | | | | | | | |
| | | | | | PROGRAM PENUNJANG URUSAN PEMERINTAHAN DAERAH KABUPATEN/KOTA | Persentase pemenuhan kebutuhan penunjang urusan pemerintah daerah | 100.00 % | 221.631.530,00 | | | 100.00 % | 309,342,640 | |
| | | | | | Administrasi Umum Perangkat Daerah | Persentase pemenuhan kebutuhan adminitrasi umum perangkat daerah | 100 % | 25.815.930,00 | | | 100 % | 43,500,000 | |
| 1 | 01 | 001 | 2.06 | 002 | Penyediaan Peralatan dan Perlengkapan Kantor | Jumlah Paket Peralatan dan Perlengkapan Kantor yang Disediakan | 13 paket | 8.000.000,00 | Kab. Klaten, Cawas, Barepan | Sisa Lebih Perhitungan Anggaran Tahun Sebelumnya | 13 paket | 10,000,000 | SPNF SKB KLATEN |
| 1 | 01 | 001 | 2.06 | 003 | Penyediaan Peralatan Rumah Tangga | Jumlah Paket Peralatan Rumah Tangga yang Disediakan | 9 paket | 10.000.000,00 | Kab. Klaten, Cawas, Barepan | Sisa Lebih Perhitungan Anggaran Tahun Sebelumnya | 9 paket | 12,000,000 | SPNF SKB KLATEN |
| 1 | 01 | 001 | 2.06 | 005 | Penyediaan Barang Cetak dan Penggandaan | Jumlah Paket Barang Cetak dan Penggandaan yang Disediakan | 30 paket | 2.000.000,00 | Kab. Klaten, Cawas, Barepan | Sisa Lebih Perhitungan Anggaran Tahun Sebelumnya | 30 paket | 6,000,000 | SPNF SKB KLATEN |
| 1 | 01 | 001 | 2.06 | 008 | Fasilitasi Kunjungan Tamu | Jumlah Laporan Fasilitasi Kunjungan Tamu | 5 laporan | 5.395.930,00 | Kab. Klaten, Cawas, Barepan | Sisa Lebih Perhitungan Anggaran Tahun Sebelumnya | 5 laporan | 12,500,000 | SPNF SKB KLATEN |
| 1 | 01 | 001 | 2.06 | 009 | Penyelenggaraan Rapat Koordinasi dan Konsultasi SKPD | Jumlah Laporan Penyelenggaraan Rapat Koordinasi dan Konsultasi SKPD | 2 laporan | 420.000,00 | Semua Kab/Kota, Semua Kecamatan, Semua Kelurahan | Sisa Lebih Perhitungan Anggaran Tahun Sebelumnya | 2 laporan | 3,000,000 | SPNF SKB KLATEN |
| | | | | | Pengadaan Barang Milik Daerah Penunjang Urusan Pemerintah Daerah | Persentase Pengadaan Barang Milik Daerah Penunjang Urusan Pemerintah Daerah terlaksana | 100 % | 11.500.000,00 | | | 100 % | 40,000,000 | |

| Kode | | | | | Urusan/ Bidang Urusan/ Program/ Kegiatan/ Sub Kegiatan | Indikator Program/ Kegiatan/ Sub Kegiatan | Capaian Kinerja dan Kerangka Pendanaan | | | | Prakiraan Maju Rencana Tahun | | Perangkat Daerah Penanggung Jawab |
|----------|-----------|------------|------|-----|---|--|--|-----------------------|-----------------------------|--|--|--------------------|-----------------------------------|
| | | | | | | | Target 2023 | Pagu Indikatif | Lokasi | Sumber Dana | Target | Pagu Indikatif | |
| 1 | 01 | 001 | 2.07 | 010 | Pengadaan Sarana dan Prasarana Gedung Kantor atau Bangunan Lainnya | Jumlah Unit Sarana dan Prasarana Gedung Kantor atau Bangunan Lainnya yang Disediakan | 1 unit | 11.500.000,00 | Kab. Klaten, Cawas, Barepan | Sisa Lebih Perhitungan Anggaran Tahun Sebelumnya | 1 unit | 40,000,000 | SPNF SKB KLATEN |
| 1 | 01 | 001 | 2.08 | | Penyediaan Jasa Penunjang Urusan Pemerintahan Daerah | Persentase Kebutuhan Jasa Penunjang Urusan Pemerintah Daerah terpenuhi | 100 % | 103.685.600,00 | | | 100 % | 121,502,640 | |
| 1 | 01 | 001 | 2.08 | 002 | Penyediaan Jasa Komunikasi, Sumber Daya Air dan Listrik | Jumlah Laporan Penyediaan Jasa Komunikasi, Sumber Daya Air dan Listrik yang Disediakan | 12 laporan | 24.500.000,00 | Kab. Klaten, Cawas, Barepan | Sisa Lebih Perhitungan Anggaran Tahun Sebelumnya | 12 laporan | 24,000,000 | SPNF SKB KLATEN |
| 1 | 01 | 001 | 2.08 | 003 | Penyediaan Jasa Peralatan dan Perlengkapan Kantor | Jumlah Laporan Penyediaan Jasa Peralatan dan Perlengkapan Kantor yang Disediakan | 4 laporan | 15.000.000,00 | Kab. Klaten, Cawas, Barepan | Sisa Lebih Perhitungan Anggaran Tahun Sebelumnya | 4 laporan | 15,000,000 | SPNF SKB KLATEN |
| 1 | 01 | 001 | 2.08 | 004 | Penyediaan Jasa Pelayanan Umum Kantor | Jumlah Laporan Penyediaan Jasa Pelayanan Umum Kantor yang Disediakan | 12 laporan | 64.185.600,00 | Kab. Klaten, Cawas, Barepan | Sisa Lebih Perhitungan Anggaran Tahun Sebelumnya | 12 laporan | 82,502,640 | SPNF SKB KLATEN |
| 1 | 01 | 001 | 2.09 | | Pemeliharaan Barang Milik Daerah Penunjang Urusan Pemerintahan Daerah | Persentase Pemeliharaan Barang Milik Daerah Penunjang Urusan Pemerintah Daerah terlaksana | 100 % | 80.630.000,00 | | | 100 % | 104,340,000 | |
| 1 | 01 | 001 | 2.09 | 002 | Penyediaan Jasa Pemeliharaan, Biaya Pemeliharaan, Pajak dan Perizinan Kendaraan Dinas Operasional atau Lapangan | Jumlah Kendaraan Dinas Operasional atau Lapangan yang Dipelihara dan Dibayarkan Pajak dan Perizinannya | 1 unit | 3.950.000,00 | Kab. Klaten, Cawas, Barepan | Sisa Lebih Perhitungan Anggaran Tahun Sebelumnya | 1 unit | 11,850,000 | SPNF SKB KLATEN |
| 1 | 01 | 001 | 2.09 | 009 | Pemeliharaan/Rehabilitasi Gedung Kantor dan Bangunan Lainnya | Jumlah Gedung Kantor dan Bangunan Lainnya yang Dipelihara/Direhabilitasi | 1 unit | 74.190.000,00 | Kab. Klaten, Cawas, Barepan | Sisa Lebih Perhitungan Anggaran Tahun Sebelumnya | 1 unit | 90,000,000 | SPNF SKB KLATEN |
| 1 | 01 | 001 | 2.09 | 011 | Pemeliharaan/Rehabilitasi Sarana dan Prasarana Pendukung Gedung Kantor atau Bangunan Lainnya | Jumlah Sarana dan Prasarana Pendukung Gedung Kantor atau Bangunan Lainnya yang Dipelihara/Direhabilitasi | 6 unit | 2.490.000,00 | Kab. Klaten, Cawas, Barepan | Sisa Lebih Perhitungan Anggaran Tahun Sebelumnya | 6 unit | 2,490,000 | SPNF SKB KLATEN |
| 1 | 01 | 002 | | | PROGRAM PENGELOLAAN PENDIDIKAN | APK PAUD APK SD/MI/Paket A APK SMP/MTs/Paket B APM SD/MI/Paket A APM SMP/MTs/Paket B Persentase penduduk yang berusia >15 tahun melek huruf (tidak buta aksara) | 89,15 % 96,9 % 98,45 % 88,95 % 71,6 % 99,75 % | 81.868.470,00 | | | 89,15 % 96,9 % 98,45 % 88,95 % 71,6 % 99,75 % | 201,657,360 | |
| 1 | 01 | 002 | 2.03 | | Pengelolaan Pendidikan Anak Usia Dini (PAUD) | Persentase siswa PAUD yang menerima pembebasan biaya pendidikan | 100 % | 15.000.000,00 | | | 100 % | 22,980,000 | |
| 1 | 01 | 002 | 2.03 | 013 | Penyelenggaraan Proses Belajar PAUD | Jumlah Peserta Didik PAUD yang Mengikuti Proses Belajar | 24 peserta didik | 15.000.000,00 | Kab. Klaten, Cawas, Barepan | Sisa Lebih Perhitungan Anggaran Tahun Sebelumnya | 24 peserta didik | 22,980,000 | SPNF SKB KLATEN |
| 1 | 01 | 002 | 2.04 | | Pengelolaan Pendidikan Nonformal/Kesetaraan | Persentase siswa kesetaraan/Nonformal yang menerima pembebasan biaya pendidikan | 100 % | 66.868.470,00 | | | 100 % | 178,677,360 | |

| Kode | | | | | Urusan/ Bidang Urusan/ Program/ Kegiatan/ Sub Kegiatan | Indikator Program/ Kegiatan/ Sub Kegiatan | Capaian Kinerja dan Kerangka Pendanaan | | | | Prakiraan Maju Rencana Tahun | | Perangkat Daerah Penanggung Jawab | |
|----------|-----------|------------|------|-----|---|--|--|---------------------------|--|--|------------------------------|------------------------|-----------------------------------|--|
| | | | | | | | Target 2023 | Pagu Indikatif | Lokasi | Sumber Dana | Target | Pagu Indikatif | | |
| 1 | 01 | 002 | 2.04 | 012 | Penyelenggaraan Proses Belajar Nonformal/Kesetaraan | Jumlah Peserta Didik yang Mengikuti Proses Belajar | 248 peserta didik | 66.868.470,00 | Kab. Klaten, Cawas, Barepan Kab. Klaten, Jatinom, Kab. Klaten, Klaten | Sisa Lebih Perhitungan Anggaran Tahun Sebelumnya | 248 peserta didik | 178,677,360 | SPNF SKB KLATEN | |
| 1 | | | | | URUSAN PEMERINTAHAN WAJIB YANG BERKAITAN DENGAN PELAYANAN DASAR | | | | | | | | | |
| 1 | 02 | | | | URUSAN PEMERINTAHAN BIDANG KESEHATAN | | | 214.437.465.000,00 | | | | 111,523,839,000 | | |
| 1 | 02 | 001 | | | PROGRAM PENUNJANG URUSAN PEMERINTAHAN DAERAH KABUPATEN/KOTA | Persentase pemenuhan kebutuhan penunjang urusan pemerintah daerah | 100.00 % | 146.196.891.281,00 | | | 100.00 % | 16,671,630,000 | | |
| 1 | 02 | 001 | 2.01 | | Perencanaan, Penganggaran, dan Evaluasi Kinerja Perangkat Daerah | Persentase dokumen perencanaan, penganggaran dan evaluasi kinerja yang tersusun | 100 % | 161.000.000,00 | | | 100 % | 120,000,000 | | |
| 1 | 02 | 001 | 2.01 | 001 | Penyusunan Dokumen Perencanaan Perangkat Daerah | Jumlah Dokumen Perencanaan Perangkat Daerah | 4 Dokumen | 40.000.000,00 | Kab. Klaten, Klaten Tengah, Tonggalan | Pendapatan Bagi Hasil Pajak Rokok-Pelayanan Kesehatan | 4 Dokumen | 20,000,000 | DINAS KESEHATAN | |
| 1 | 02 | 001 | 2.01 | 002 | Koordinasi dan Penyusunan Dokumen RKA-SKPD | Jumlah Dokumen RKA-SKPD dan Laporan Hasil Koordinasi Penyusunan Dokumen RKA-SKPD | 2 dokumen | 40.000.000,00 | Kab. Klaten, Klaten Tengah, Tonggalan | Pendapatan Bagi Hasil Pajak Rokok-Pelayanan Kesehatan | 2 dokumen | 25,000,000 | DINAS KESEHATAN | |
| 1 | 02 | 001 | 2.01 | 004 | Koordinasi dan Penyusunan DPA-SKPD | Jumlah Dokumen DPA-SKPD dan Laporan Hasil Koordinasi Penyusunan Dokumen DPA-SKPD | 2 dokumen | 30.000.000,00 | Kab. Klaten, Klaten Tengah, Tonggalan | Pendapatan Bagi Hasil Pajak Rokok-Pelayanan Kesehatan | 2 dokumen | 30,000,000 | DINAS KESEHATAN | |
| 1 | 02 | 001 | 2.01 | 006 | Koordinasi dan Penyusunan Laporan Capaian Kinerja dan Ikhtisar Realisasi Kinerja SKPD | Jumlah Laporan Capaian Kinerja dan Ikhtisar Realisasi Kinerja SKPD dan Laporan Hasil Koordinasi Penyusunan Laporan Capaian Kinerja dan Ikhtisar Realisasi Kinerja SKPD | 1 Laporan | 15.000.000,00 | Kab. Klaten, Klaten Tengah, Tonggalan | Pendapatan Bagi Hasil Pajak Rokok-Pelayanan Kesehatan | 1 Laporan | 15,000,000 | DINAS KESEHATAN | |
| 1 | 02 | 001 | 2.01 | 007 | Evaluasi Kinerja Perangkat Daerah | Jumlah Laporan Evaluasi Kinerja Perangkat Daerah | 29 laporan | 36.000.000,00 | Kab. Klaten, Klaten Tengah, Tonggalan | Pendapatan Bagi Hasil Pajak Rokok-Pelayanan Kesehatan | 29 laporan | 30,000,000 | DINAS KESEHATAN | |
| 1 | 02 | 001 | 2.02 | | Administrasi Keuangan Perangkat Daerah | Persentase pembayaran gaji, tunjangan ASN dan penyelesaian laporan keuangan tepat waktu | 100 % | 140.799.402.557,00 | | | 100 % | 12,161,630,000 | | |
| 1 | 02 | 001 | 2.02 | 001 | Penyediaan Gaji dan Tunjangan ASN | Jumlah Orang yang Menerima Gaji dan Tunjangan ASN | 1357 orang/bulan | 140.688.361.357,00 | Kab. Klaten, Klaten Tengah, Tonggalan | Dana Transfer Umum-Dana Alokasi Sisa Lebih Perhitungan Anggaran Tahun Sebelumnya | 1357 orang/bulan | 12,021,630,000 | DINAS KESEHATAN | |
| 1 | 02 | 001 | 2.02 | 002 | Penyediaan Administrasi Pelaksanaan Tugas ASN | Jumlah Dokumen Hasil Penyediaan Administrasi Pelaksanaan Tugas ASN | 12 dokumen | 24.000.000,00 | Kab. Klaten, Klaten Tengah, Tonggalan | Pendapatan Bagi Hasil Pajak Rokok-Pelayanan Kesehatan | 12 dokumen | 60,000,000 | DINAS KESEHATAN | |

| Kode | | | | | Urusan/ Bidang Urusan/ Program/ Kegiatan/ Sub Kegiatan | Indikator Program/ Kegiatan/ Sub Kegiatan | Capaian Kinerja dan Kerangka Pendanaan | | | | Prakiraan Maju Rencana Tahun | | Perangkat Daerah Penanggung Jawab |
|----------|-----------|------------|------|-----|---|--|--|-------------------------|---------------------------------------|---|------------------------------|--------------------|-----------------------------------|
| | | | | | | | Target 2023 | Pagu Indikatif | Lokasi | Sumber Dana | Target | Pagu Indikatif | |
| 1 | 02 | 001 | 2.02 | 003 | Pelaksanaan Penatausahaan dan Pengujian/Verifikasi Keuangan SKPD | Jumlah Dokumen Penatausahaan dan Pengujian/Verifikasi Keuangan SKPD | 125 dokumen | 62.041.200,00 | Kab. Klaten, Klaten Tengah, Tonggalan | Pendapatan Bagi Hasil Pajak Rokok-Pelayanan Kesehatan | 125 dokumen | 60,000,000 | DINAS KESEHATAN |
| 1 | 02 | 001 | 2.02 | 005 | Koordinasi dan Penyusunan Laporan Keuangan Akhir Tahun SKPD | Jumlah Laporan Keuangan Akhir Tahun SKPD dan Laporan Hasil Koordinasi Penyusunan Laporan Keuangan Akhir Tahun SKPD | 1 laporan | 25.000.000,00 | Kab. Klaten, Klaten Tengah, Tonggalan | Pendapatan Bagi Hasil Pajak Rokok-Pelayanan Kesehatan | 1 laporan | 20,000,000 | DINAS KESEHATAN |
| 1 | 02 | 001 | 2.05 | | Administrasi Kepegawaian Perangkat Daerah | Persentase penyelesaian administrasi kepegawain tepat waktu | 100 % | 244.642.000,00 | | | 100 % | 110,000,000 | |
| 1 | 02 | 001 | 2.05 | 001 | Peningkatan Sarana dan Prasarana Disiplin Pegawai | Jumlah Unit Peningkatan Sarana dan Prasarana Disiplin Pegawai | 2 unit | 244.642.000,00 | Kab. Klaten, Klaten Tengah, Tonggalan | Pendapatan Bagi Hasil Pajak Rokok-Pelayanan Kesehatan | 2 unit | 110,000,000 | DINAS KESEHATAN |
| 1 | 02 | 001 | 2.06 | | Administrasi Umum Perangkat Daerah | Persentase pemenuhan Administrasi Umum Perangkat Daerah tepat waktu | 100 % | 481.734.000,00 | | | 100 % | 469,000,000 | |
| 1 | 02 | 001 | 2.06 | 001 | Penyediaan Komponen Instalasi Listrik/Penerangan Bangunan Kantor | Jumlah Paket Komponen Instalasi Listrik/Penerangan Bangunan Kantor yang Disediakan | 10 paket | 22.528.000,00 | Kab. Klaten, Klaten Tengah, Tonggalan | Pendapatan Bagi Hasil Pajak Rokok-Pelayanan Kesehatan | 10 paket | 25,000,000 | DINAS KESEHATAN |
| 1 | 02 | 001 | 2.06 | 002 | Penyediaan Peralatan dan Perlengkapan Kantor | Jumlah Paket Peralatan dan Perlengkapan Kantor yang Disediakan | 15 paket | 52.014.000,00 | Kab. Klaten, Klaten Tengah, Tonggalan | Pendapatan Bagi Hasil Pajak Rokok-Pelayanan Kesehatan | 15 paket | 30,000,000 | DINAS KESEHATAN |
| 1 | 02 | 001 | 2.06 | 005 | Penyediaan Barang Cetak dan Penggandaan | Jumlah Paket Barang Cetak dan Penggandaan yang Disediakan | 130000 paket | 45.000.000,00 | Kab. Klaten, Klaten Tengah, Tonggalan | Pendapatan Bagi Hasil Pajak Rokok-Pelayanan Kesehatan | 130000 paket | 39,000,000 | DINAS KESEHATAN |
| 1 | 02 | 001 | 2.06 | 008 | Fasilitasi Kunjungan Tamu | Jumlah Laporan Fasilitas Kunjungan Tamu | 80 Laporan | 75.150.000,00 | Kab. Klaten, Klaten Tengah, Tonggalan | Pendapatan Bagi Hasil Pajak Rokok-Pelayanan Kesehatan | 80 Laporan | 125,000,000 | DINAS KESEHATAN |
| 1 | 02 | 001 | 2.06 | 009 | Penyelenggaraan Rapat Koordinasi dan Konsultasi SKPD | Jumlah Laporan Penyelenggaraan Rapat Koordinasi dan Konsultasi SKPD | 100 Laporan | 287.042.000,00 | Kab. Klaten, Klaten Tengah, Tonggalan | Pendapatan Bagi Hasil Pajak Rokok-Pelayanan Kesehatan | 100 Laporan | 250,000,000 | DINAS KESEHATAN |
| 1 | 02 | 001 | 2.07 | | Pengadaan Barang Milik Daerah Penunjang Urusan Pemerintah Daerah | Persentase Pengadaan Barang Milik Daerah Penunjang Urusan Pemerintah Daerah tepat waktu | 100 % | 1.146.606.924,00 | | | 100 % | 450,000,000 | |
| 1 | 02 | 001 | 2.07 | 005 | Pengadaan Mebel | Jumlah Unit Mebel yang Disediakan | 75 unit | 100.000.000,00 | Kab. Klaten, Klaten Tengah, Tonggalan | Pendapatan Bagi Hasil Pajak Rokok-Pelayanan Kesehatan | 75 unit | 200,000,000 | DINAS KESEHATAN |
| 1 | 02 | 001 | 2.07 | 006 | Pengadaan Peralatan dan Mesin Lainnya | Jumlah Unit Peralatan dan Mesin Lainnya yang Disediakan | 20 unit | 713.576.000,00 | Kab. Klaten, Klaten Tengah, Tonggalan | Pendapatan Bagi Hasil Pajak Rokok-Pelayanan Kesehatan | 20 unit | 200,000,000 | DINAS KESEHATAN |
| 1 | 02 | 001 | 2.07 | 010 | Pengadaan Sarana dan Prasarana Gedung Kantor atau Bangunan Lainnya | Jumlah Unit Sarana dan Prasarana Gedung Kantor atau Bangunan Lainnya yang Disediakan | 10 unit | 333.030.924,00 | Kab. Klaten, Klaten Tengah, Tonggalan | Pendapatan Bagi Hasil Pajak Rokok-Pelayanan Kesehatan | 10 unit | 50,000,000 | DINAS KESEHATAN |

| Kode | | | | | Urusan/ Bidang Urusan/ Program/ Kegiatan/ Sub Kegiatan | Indikator Program/ Kegiatan/ Sub Kegiatan | Capaian Kinerja dan Kerangka Pendanaan | | | | Prakiraan Maju Rencana Tahun | | Perangkat Daerah Penanggung Jawab |
|------|----|-----|------|-----|---|---|--|-------------------------|---------------------------------------|---|--|----------------------|-----------------------------------|
| | | | | | | | Target 2023 | Pagu Indikatif | Lokasi | Sumber Dana | Target | Pagu Indikatif | |
| 1 | 02 | 001 | 2.08 | | Penyediaan Jasa Penunjang Urusan Pemerintahan Daerah | Persentase pemenuhan kebutuhan Jasa Penunjang Urusan Pemerintahan Daerah tepat waktu | 100 % | 2.632.185.800,00 | | | 100 % | 2,565,000,000 | |
| 1 | 02 | 001 | 2.08 | 001 | Penyediaan Jasa Surat Menyurat | Jumlah Laporan Penyediaan Jasa Surat Menyurat | 6000 Laporan | 12.660.000,00 | Kab. Klaten, Klaten Tengah, Tonggalan | Pendapatan Bagi Hasil Pajak Rokok-Pelayanan Kesehatan | 6000 Laporan | 15,000,000 | DINAS KESEHATAN |
| 1 | 02 | 001 | 2.08 | 002 | Penyediaan Jasa Komunikasi, Sumber Daya Air dan Listrik | Jumlah Laporan Penyediaan Jasa Komunikasi, Sumber Daya Air dan Listrik yang Disediakan | 36 Laporan | 380.000.000,00 | Kab. Klaten, Klaten Tengah, Tonggalan | Pendapatan Bagi Hasil Pajak Rokok-Pelayanan Kesehatan | 36 Laporan | 400,000,000 | DINAS KESEHATAN |
| 1 | 02 | 001 | 2.08 | 004 | Penyediaan Jasa Pelayanan Umum Kantor | Jumlah Laporan Penyediaan Jasa Pelayanan Umum Kantor yang Disediakan | 12 Laporan | 2.239.525.800,00 | Kab. Klaten, Klaten Tengah, Tonggalan | Pendapatan Bagi Hasil Pajak Rokok-Pelayanan Kesehatan | 12 Laporan | 2,150,000,000 | DINAS KESEHATAN |
| 1 | 02 | 001 | 2.09 | | Pemeliharaan Barang Milik Daerah Penunjang Urusan Pemerintahan Daerah | Persentase Barang Milik Daerah Penunjang Urusan Pemerintahan Daerah yang terpelihara | 100 % | 696.320.000,00 | | | 100 % | 676,000,000 | |
| 1 | 02 | 001 | 2.09 | 001 | Penyediaan Jasa Pemeliharaan, Biaya Pemeliharaan, dan Pajak Kendaraan Perorangan Dinas atau Kendaraan Dinas Jabatan | Jumlah Kendaraan Perorangan Dinas atau Kendaraan Dinas Jabatan yang Dipelihara dan dibayarkan Pajaknya | 47 unit | 209.025.000,00 | Kab. Klaten, Klaten Tengah, Tonggalan | Pendapatan Bagi Hasil Pajak Rokok-Pelayanan Kesehatan | 47 unit | 156,000,000 | DINAS KESEHATAN |
| 1 | 02 | 001 | 2.09 | 002 | Penyediaan Jasa Pemeliharaan, Biaya Pemeliharaan, Pajak dan Perizinan Kendaraan Dinas Operasional atau Lapangan | Jumlah Kendaraan Dinas Operasional atau Lapangan yang Dipelihara dan dibayarkan Pajak dan Perizinannya | 47 unit | 118.760.000,00 | Kab. Klaten, Klaten Tengah, Tonggalan | Pendapatan Bagi Hasil Pajak Rokok-Pelayanan Kesehatan | 47 unit | 275,000,000 | DINAS KESEHATAN |
| 1 | 02 | 001 | 2.09 | 005 | Pemeliharaan Mebel | Jumlah Mebel yang Dipelihara | 15 Unit | 5.000.000,00 | Kab. Klaten, Klaten Tengah, Tonggalan | Pendapatan Bagi Hasil Pajak Rokok-Pelayanan Kesehatan | 15 Unit | 20,000,000 | DINAS KESEHATAN |
| 1 | 02 | 001 | 2.09 | 006 | Pemeliharaan Peralatan dan Mesin Lainnya | Jumlah Peralatan dan Mesin Lainnya yang Dipelihara | 22 Unit | 43.450.000,00 | Kab. Klaten, Klaten Tengah, Tonggalan | Pendapatan Bagi Hasil Pajak Rokok-Pelayanan Kesehatan | 22 Unit | 25,000,000 | DINAS KESEHATAN |
| 1 | 02 | 001 | 2.09 | 009 | Pemeliharaan/Rehabilitasi Gedung Kantor dan Bangunan Lainnya | Jumlah Gedung Kantor dan Bangunan Lainnya yang Dipelihara/Direhabilitasi | 3 unit | 320.085.000,00 | Kab. Klaten, Klaten Tengah, Tonggalan | Pendapatan Bagi Hasil Pajak Rokok-Pelayanan Kesehatan | 3 unit | 200,000,000 | DINAS KESEHATAN |
| 1 | 02 | 001 | 2.10 | | Peningkatan Pelayanan BLUD | Persentase layanan BLUD sesuai SOP | 100 % | 35.000.000,00 | | | 100 % | 120,000,000 | |
| 1 | 02 | 001 | 2.10 | 001 | Pelayanan dan Penunjang Pelayanan BLUD | Jumlah BLUD yang Menyediakan Pelayanan dan Penunjang Pelayanan | 35 unit kerja | 35.000.000,00 | Kab. Klaten, Klaten Tengah, Tonggalan | Pendapatan Bagi Hasil Pajak Rokok-Pelayanan Kesehatan | 35 unit kerja | 120,000,000 | DINAS KESEHATAN |
| | | | | | | Angka Kejadian DBD Angka Kejadian HIV Angka kejadian Malaria Cakupan balita pneumonia yang ditangani | 20 /100.000 0.18 /1000 <1 /100.000 15 % | | | | 20 /100.000 0.18 /1000 <1 /100.000 15 % | | |
| | | | | | | Cakupan Desa/kelurahan Universal Child Immunization (UCI) | 100 % | | | | 100 % | | |

| Kode | Urusan/ Bidang Urusan/ Program/ Kegiatan/ Sub Kegiatan | Indikator Program/ Kegiatan/ Sub Kegiatan | Capaian Kinerja dan Kerangka Pendanaan | | | | Prakiraan Maju Rencana Tahun | | Perangkat Daerah Penanggung Jawab |
|---|--|---|--|-------------------|--------|-------------|------------------------------|----------------|-----------------------------------|
| | | | Target 2023 | Pagu Indikatif | Lokasi | Sumber Dana | Target | Pagu Indikatif | |
| 1 | 02 002 | Cakupan KLB yang dilakukan penyelidikan epidemiologi < 24 jam | 100 % | | | | 100 % | | |
| | | Cakupan pelayanan kesehatan balita sesuai standar | 100 % | | | | 100 % | | |
| | | Cakupan STBM | 90 % | | | | 90 % | | |
| | | Insiden Tuberkulosis (ITB) per 100.000 penduduk | 40 /100.000 penduduk | | | | 40 /100.000 penduduk | | |
| | | Penderita diare yang ditangani | 7 % | | | | 7 % | | |
| | | Persentase anak usia pendidikan dasar yang mendapatkan pelayanan kesehatan sesuai standar | 100 % | | | | 100 % | | |
| | | Persentase bayi baru lahir mendapatkan pelayanan kesehatan bayi baru lahir | 100 % | | | | 100 % | | |
| | | Persentase ibu bersalin mendapatkan pelayanan persalinan | 100 % | | | | 100 % | | |
| | | Persentase Ibu Hamil yang mendapatkan layanan kesehatan ibu hamil | 100 % | | | | 100 % | | |
| | | Persentase ODGJ berat yang mendapatkan pelayanan kesehatan jiwa sesuai standar | 100 % | | | | 100 % | | |
| | | Persentase orang dengan resiko terinfeksi HIV mendapatkan pelayanan deteksi dini HIV sesuai standar | 100 % | | | | 100 % | | |
| | | Persentase orang terduga TBC mendapatkan pelayanan TBC sesuai standar | 100 % | 67.004.497.719,00 | | | 100 % | 93,507,521,000 | |
| | | Persentase orang usia 15- 59 tahun mendapatkan skrining kesehatan sesuai standar | 100 % | | | | 100 % | | |
| | | Persentase orang yang memerlukan intervensi | 10 % | | | | 10 % | | |
| | | Persentase pelayanan lab klinis dan lab air | 100 % | | | | 100 % | | |
| | | Persentase penderita DM yang mendapatkan pelayanan kesehatan sesuai standar | 100 % | | | | 100 % | | |
| | | Persentase penderita hipertensi yang mendapatkan pelayanan kesehatan sesuai standar | 100 % | | | | 100 % | | |
| | | Persentase Penduduk Memiliki JKN untuk mencapai UHC (Universal Health Coverage) | 95 % | | | | 95 % | | |
| | | Persentase Puskesmas terakreditasi minimal Madya | 100 % | | | | 100 % | | |
| | | Persentase puskesmas terpenuhi obat dan vaksin | 100 % | | | | 100 % | | |
| Persentase RSUD terakreditasi minimal Madya | 100 % | | | | 100 % | | | | |
| Persentase Sistem Informasi Kesehatan | 70 % | | | | 70 % | | | | |

| Kode | | | | | Urusan/ Bidang Urusan/ Program/ Kegiatan/ Sub Kegiatan | Indikator Program/ Kegiatan/ Sub Kegiatan | Capaian Kinerja dan Kerangka Pendanaan | | | | Prakiraan Maju Rencana Tahun | | Perangkat Daerah Penanggung Jawab |
|----------|-----------|------------|------|-----|--|--|--|--------------------------|---------------------------------------|---|------------------------------|-----------------------|-----------------------------------|
| | | | | | | | Target 2023 | Pagu Indikatif | Lokasi | Sumber Dana | Target | Pagu Indikatif | |
| | | | | | | Persentase warga negara usia 60 tahun ke atas mendapatkan skrining kesehatan sesuai standar Prevalensi stunting (pendek dan sangat pendek) pada anak di bawah lima tahun/balita | 100 % 11 % | | | | 100 % 11 % | | |
| 1 | 02 | 002 | 2.01 | | Penyediaan Fasilitas Pelayanan Kesehatan untuk UKM dan UKP Kewenangan Daerah Kabupaten/Kota | Persentase fasilitas pelayanan kesehatan tersedia dan terpelihara | 100 % | 22.619.211.812,00 | | | 100 % | 44,269,881,000 | |
| 1 | 02 | 002 | 2.01 | 002 | Pembangunan Puskesmas | Jumlah Pusat Kesehatan Masyarakat (Puskesmas) yang Dibangun | 1 unit | 3.500.000.000,00 | Kab. Klaten, Klaten Tengah, Tonggolan | DBH CHT | 1 unit | 8,000,000,000 | DINAS KESEHATAN |
| 1 | 02 | 002 | 2.01 | 006 | Pengembangan Puskesmas | Jumlah Puskesmas yang Ditingkatkan Sarana, Prasarana, Alat Kesehatan dan SDM agar Sesuai Standar | 1 unit | 2.000.000.000,00 | Kab. Klaten, Klaten Tengah, Tonggolan | Dana Insentif Daerah | 1 unit | 16,000,000,000 | DINAS KESEHATAN |
| 1 | 02 | 002 | 2.01 | 010 | Rehabilitasi dan Pemeliharaan Fasilitas Kesehatan Lainnya | Jumlah Sarana , Prasarana dan Alat Kesehatan yang Telah Dilakukan Rehabilitasi dan Pemeliharaan oleh Fasilitas Kesehatan Lainnya | 7 unit | 1.500.000.000,00 | Kab. Klaten, Klaten Tengah, Tonggolan | Pendapatan Bagi Hasil Pajak Rokok-Pelayanan Kesehatan | 7 unit | 1,400,000,000 | DINAS KESEHATAN |
| 1 | 02 | 002 | 2.01 | 012 | Pengadaan Sarana Fasilitas Pelayanan Kesehatan | Jumlah Sarana di Fasilitas Pelayanan Kesehatan yang Disediakan | 2 unit | 2.000.000.000,00 | Kab. Klaten, Klaten Tengah, Tonggolan | Dana Insentif Daerah | 2 unit | 7,000,000,000 | DINAS KESEHATAN |
| 1 | 02 | 002 | 2.01 | 013 | Pengadaan Prasarana dan Pendukung Fasilitas Pelayanan Kesehatan | Jumlah Prasarana Fasilitas Pelayanan Kesehatan yang Disediakan | 7 unit | 2.181.081.812,00 | Kab. Klaten, Klaten Tengah, Tonggolan | DBH CHT | 7 unit | 650,000,000 | DINAS KESEHATAN |
| 1 | 02 | 002 | 2.01 | 014 | Pengadaan Alat Kesehatan/Alat Penunjang Medik Fasilitas Pelayanan Kesehatan | Jumlah Alat Kesehatan/Alat Penunjang Medik Fasilitas Pelayanan Kesehatan yang Disediakan | 20 Unit | 1.212.878.000,00 | Kab. Klaten, Klaten Tengah, Tonggolan | Dana Transfer Khusus-Dana Alokasi Khusus Fisik | 20 Unit | 2,350,000,000 | DINAS KESEHATAN |
| 1 | 02 | 002 | 2.01 | 015 | Pengadaan dan Pemeliharaan Alat Kalibrasi | Jumlah Penyediaan dan Pemeliharaan Alat Uji dan Kalibrasi Pada Unit Pemeliharaan Fasilitas Kesehatan Regional/Regional Maintenance Center | 400 unit | 200.000.000,00 | Kab. Klaten, Klaten Tengah, Tonggolan | Dana Transfer Khusus - Dana Alokasi Khusus Fisik | 400 unit | 121,000,000 | DINAS KESEHATAN |
| 1 | 02 | 002 | 2.01 | 016 | Pengadaan Obat, Vaksin | Jumlah Obat dan Vaksin yang Disediakan | 34 Paket | 4.046.577.000,00 | Kab. Klaten, Klaten Tengah, Tonggolan | Pendapatan Bagi Hasil Pajak Rokok-DAK Fisik-Bidang Kesehatan dan KB-Reguler-Pelayanan Kefarmasian | 34 Paket | 4,046,577,000 | DINAS KESEHATAN |
| 1 | 02 | 002 | 2.01 | 017 | Pengadaan Bahan Habis Pakai | Jumlah Bahan Habis Pakai yang Disediakan | 34 Paket | 5.685.161.000,00 | Kab. Klaten, Klaten Tengah, Tonggolan | DAK Fisik-Bidang Kesehatan dan KB-DAK Fisik-Bidang Kesehatan dan KB-Reguler-Pengendalian Penyakit Pendapatan Bagi Hasil Pajak Rokok-Pelayanan Kesehatan | 34 Paket | 2,500,000,000 | DINAS KESEHATAN |

| Kode | | | | | Urusan/ Bidang Urusan/ Program/ Kegiatan/ Sub Kegiatan | Indikator Program/ Kegiatan/ Sub Kegiatan | Capaian Kinerja dan Kerangka Pendanaan | | | | Prakiraan Maju Rencana Tahun | | Perangkat Daerah Penanggung Jawab |
|------|----|-----|------|-----|---|---|---|--------------------------|---------------------------------------|--|---|-----------------------|-----------------------------------|
| | | | | | | | Target 2023 | Pagu Indikatif | Lokasi | Sumber Dana | Target | Pagu Indikatif | |
| 1 | 02 | 002 | 2.01 | 018 | Pemeliharaan Sarana Fasilitas Pelayanan Kesehatan | Jumlah Sarana Fasilitas Pelayanan Kesehatan Yang Dilakukan Pemeliharaan | 2 Unit | 73.710.000,00 | Kab. Klaten, Klaten Tengah, Tonggolan | Pendapatan Bagi Hasil Pajak Rokok-Pelayanan Kesehatan | 2 Unit | 330,000,000 | DINAS KESEHATAN |
| 1 | 02 | 002 | 2.01 | 020 | Pemeliharaan Rutin dan Berkala Alat Kesehatan/Alat Penunjang Medik Fasilitas Pelayanan Kesehatan | Jumlah Alat Kesehatan/Alat Penunjang Medik Fasilitas Layanan Kesehatan yang Terpelihara Sesuai Standar | 2 unit | 22.500.000,00 | Kab. Klaten, Klaten Tengah, Tonggolan | Pendapatan Bagi Hasil Pajak Rokok-Pelayanan Kesehatan | 2 unit | 275,000,000 | DINAS KESEHATAN |
| 1 | 02 | 002 | 2.01 | 021 | Distribusi Alat Kesehatan, Obat, Vaksin, Bahan Medis Habis Pakai (BMHP), Makanan dan Minuman ke Puskesmas serta Fasilitas Kesehatan Lainnya | Jumlah Distribusi Alat Kesehatan, Obat, Vaksin, Bahan Medis Habis Pakai (BMHP), Makanan dan Minuman yang Didistribusikan ke Puskesmas serta Fasilitas Kesehatan Lainnya | 34 Paket | 197.304.000,00 | Kab. Klaten, Klaten Tengah, Tonggolan | DAK Non Fisik-BOKKB-BOK | 34 Paket | 197,304,000 | DINAS KESEHATAN |
| 1 | 02 | 002 | 2.02 | | Penyediaan Layanan Kesehatan untuk UKM dan UKP Rujukan Tingkat Daerah Kabupaten/Kota | Cakupan Balita Gizi Buruk mendapat perawatan Persentase bayi usia kurang dari 6 bulan yang mendapatkan ASI eksklusif. Prevalensi anemia pada ibu hamil Prevalensi balita gizi kurang Prevalensi malnutrisi (berat badan/tinggi badan) anak pada usia kurang dari 5 tahun, berdasarkan tipe. | 0.4 % 84.5 % 10 % 0.4 % 4.6 % | 44.159.587.907,00 | | | 0.4 % 84.5 % 10 % 0.4 % 4.6 % | 48,850,340,000 | |
| 1 | 02 | 002 | 2.02 | 001 | Pengelolaan Pelayanan Kesehatan Ibu Hamil | Jumlah Ibu Hamil yang Mendapatkan Pelayanan Kesehatan Sesuai Standar | 16320 orang | 316.253.807,00 | Kab. Klaten, Klaten Tengah, Tonggolan | Pendapatan Bagi Hasil Pajak Rokok-DAK Non Fisik - | 16320 orang | 950,000,000 | DINAS KESEHATAN |
| 1 | 02 | 002 | 2.02 | 002 | Pengelolaan Pelayanan Kesehatan Ibu Bersalin | Jumlah Ibu Bersalin yang Mendapatkan Pelayanan Kesehatan Sesuai Standar | 15300 orang | 502.246.000,00 | Kab. Klaten, Klaten Tengah, Tonggolan | DAK Non Fisik-BOKKB-BOK Pendapatan Bagi Hasil Pajak Rokok-Pelayanan Kesehatan DAK Non Fisik-BOKKB-Jaminan Persalinan | 15300 orang | 2,750,000,000 | DINAS KESEHATAN |
| 1 | 02 | 002 | 2.02 | 003 | Pengelolaan Pelayanan Kesehatan Bayi Baru Lahir | Jumlah Bayi Baru Lahir yang Mendapatkan Pelayanan Kesehatan Sesuai Standar | 15300 orang | 100.000.000,00 | Kab. Klaten, Klaten Tengah, Tonggolan | Pendapatan Bagi Hasil Pajak Rokok-Pelayanan Kesehatan | 15300 orang | 350,000,000 | DINAS KESEHATAN |
| 1 | 02 | 002 | 2.02 | 004 | Pengelolaan Pelayanan Kesehatan Balita | Jumlah Balita yang Mendapatkan Pelayanan Kesehatan Sesuai Standar | 61200 orang | 73.072.000,00 | Kab. Klaten, Klaten Tengah, Tonggolan | Pendapatan Bagi Hasil Pajak Rokok-DAK Non Fisik - | 61200 orang | 577,170,000 | DINAS KESEHATAN |
| 1 | 02 | 002 | 2.02 | 005 | Pengelolaan Pelayanan Kesehatan pada Usia Pendidikan Dasar | Jumlah Anak Usia Pendidikan Dasar yang Mendapatkan Pelayanan Kesehatan Sesuai Standar | 17340 orang | 35.000.000,00 | Kab. Klaten, Klaten Tengah, Tonggolan | Pendapatan Bagi Hasil Pajak Rokok-Pelayanan Kesehatan | 17340 orang | 70,000,000 | DINAS KESEHATAN |
| 1 | 02 | 002 | 2.02 | 006 | Pengelolaan Pelayanan Kesehatan pada Usia Produktif | Jumlah Penduduk Usia Produktif yang Mendapatkan Pelayanan Kesehatan Sesuai Standar | 597500 orang | 135.950.000,00 | Kab. Klaten, Klaten Tengah, Tonggolan | Pendapatan Bagi Hasil Pajak Rokok-Pelayanan DAK Non Fisik - | 597500 orang | 240,000,000 | DINAS KESEHATAN |

| Kode | | | | | Urusan/ Bidang Urusan/ Program/ Kegiatan/ Sub Kegiatan | Indikator Program/ Kegiatan/ Sub Kegiatan | Capaian Kinerja dan Kerangka Pendanaan | | | | Prakiraan Maju Rencana Tahun | | Perangkat Daerah Penanggung Jawab |
|------|----|-----|------|-----|---|---|--|------------------|---------------------------------------|---|------------------------------|----------------|-----------------------------------|
| | | | | | | | Target 2023 | Pagu Indikatif | Lokasi | Sumber Dana | Target | Pagu Indikatif | |
| 1 | 02 | 002 | 2.02 | 007 | Pengelolaan Pelayanan Kesehatan pada Usia Lanjut | Jumlah Penduduk Usia Lanjut yang Mendapatkan Pelayanan Kesehatan Sesuai Standar | 142800 orang | 59.814.000,00 | Kab. Klaten, Klaten Tengah, Tonggalan | Pendapatan Bagi Hasil Pajak Rokok-Pelayanan DAK Non Fisik - | 142800 orang | 87,000,000 | DINAS KESEHATAN |
| 1 | 02 | 002 | 2.02 | 008 | Pengelolaan Pelayanan Kesehatan Penderita Hipertensi | Jumlah Penderita Hipertensi yang Mendapatkan Pelayanan Kesehatan Sesuai Standar | 95750 orang | 40.000.000,00 | Kab. Klaten, Klaten Tengah, Tonggalan | Pendapatan Bagi Hasil Pajak Rokok-Pelayanan Kesehatan | 95750 orang | 96,800,000 | DINAS KESEHATAN |
| 1 | 02 | 002 | 2.02 | 009 | Pengelolaan Pelayanan Kesehatan Penderita Diabetes Melitus | Jumlah Penderita Diabetes Melitus yang Mendapatkan Pelayanan Kesehatan Sesuai Standar | 34410 orang | 35.000.000,00 | Kab. Klaten, Klaten Tengah, Tonggalan | Pendapatan Bagi Hasil Pajak Rokok-Pelayanan Kesehatan | 34410 orang | 108,900,000 | DINAS KESEHATAN |
| 1 | 02 | 002 | 2.02 | 010 | Pengelolaan Pelayanan Kesehatan Orang dengan Gangguan Jiwa Berat | Jumlah Orang yang Mendapatkan Pelayanan Kesehatan Orang dengan Gangguan Jiwa Berat Sesuai Standar | 2902 orang | 34.000.000,00 | Kab. Klaten, Klaten Tengah, Tonggalan | Pendapatan Bagi Hasil Pajak Rokok-Pelayanan Kesehatan | 2902 orang | 242,000,000 | DINAS KESEHATAN |
| 1 | 02 | 002 | 2.02 | 011 | Pengelolaan Pelayanan Kesehatan Orang Terduga Tuberkulosis | Jumlah Orang Terduga Menderita Tuberkulosis yang Mendapatkan Pelayanan Sesuai Standar | 3940 orang | 150.000.000,00 | Kab. Klaten, Klaten Tengah, Tonggalan | Pendapatan Bagi Hasil Pajak Rokok-Pelayanan Kesehatan | 3940 orang | 181,500,000 | DINAS KESEHATAN |
| 1 | 02 | 002 | 2.02 | 012 | Pengelolaan Pelayanan Kesehatan Orang dengan Risiko Terinfeksi HIV | Jumlah Orang Terduga Menderita HIV yang Mendapatkan Pelayanan Sesuai Standar | 12540 orang | 557.500.000,00 | Kab. Klaten, Klaten Tengah, Tonggalan | Pendapatan Bagi Hasil Pajak Rokok-Pelayanan Kesehatan | 12540 orang | 921,000,000 | DINAS KESEHATAN |
| 1 | 02 | 002 | 2.02 | 013 | Pengelolaan Pelayanan Kesehatan bagi Penduduk pada Kondisi Kejadian Luar Biasa (KLB) | Jumlah Dokumen Hasil Pengelolaan Pelayanan Kesehatan bagi Penduduk pada Kondisi Kejadian Luar Biasa (KLB) Sesuai Standar | 4 dokumen | 359.775.000,00 | Kab. Klaten, Klaten Tengah, Tonggalan | Pendapatan Bagi Hasil Pajak Rokok-Pelayanan Kesehatan | 4 dokumen | 193,600,000 | DINAS KESEHATAN |
| 1 | 02 | 002 | 2.02 | 014 | Pengelolaan Pelayanan Kesehatan bagi Penduduk Terdampak Krisis Kesehatan Akibat Bencana dan/atau Berpotensi Bencana | Jumlah Dokumen Hasil Pengelolaan Pelayanan Kesehatan bagi Penduduk Terdampak Krisis Kesehatan Akibat Bencana dan/atau Berpotensi Bencana Sesuai Standar | 4 dokumen | 75.000.000,00 | Kab. Klaten, Klaten Tengah, Tonggalan | Pendapatan Bagi Hasil Pajak Rokok-Pelayanan Kesehatan | 4 dokumen | 121,000,000 | DINAS KESEHATAN |
| 1 | 02 | 002 | 2.02 | 015 | Pengelolaan Pelayanan Kesehatan Gizi Masyarakat | Jumlah Dokumen Hasil Pengelolaan Pelayanan Kesehatan Gizi Masyarakat | 41 dokumen | 679.840.100,00 | Kab. Klaten, Klaten Tengah, Tonggalan | Pendapatan Bagi Hasil Pajak Rokok-DAK Non Fisik - | 41 dokumen | 1,210,000,000 | DINAS KESEHATAN |
| 1 | 02 | 002 | 2.02 | 016 | Pengelolaan Pelayanan Kesehatan Kerja dan Olahraga | Jumlah Dokumen Hasil Pengelolaan Pelayanan Kesehatan Kerja dan Olahraga | 34 dokumen | 177.000.000,00 | Kab. Klaten, Klaten Tengah, Tonggalan | Pendapatan Bagi Hasil Pajak Rokok-Pelayanan DAK Non Fisik - | 34 dokumen | 385,000,000 | DINAS KESEHATAN |
| 1 | 02 | 002 | 2.02 | 017 | Pengelolaan Pelayanan Kesehatan Lingkungan | Jumlah Dokumen Hasil Pengelolaan Pelayanan Kesehatan Lingkungan | 34 dokumen | 1.145.000.000,00 | Kab. Klaten, Klaten Tengah, Tonggalan | Pendapatan Bagi Hasil Pajak Rokok-DAK Non Fisik - | 34 dokumen | 1,320,000,000 | DINAS KESEHATAN |
| 1 | 02 | 002 | 2.02 | 018 | Pengelolaan Pelayanan Promosi Kesehatan | Jumlah Dokumen Hasil Pengelolaan Pelayanan Promosi Kesehatan | 11 Dokumen | 380.000.000,00 | Kab. Klaten, Klaten Tengah, Tonggalan | Pendapatan Bagi Hasil Pajak Rokok-DAK Non Fisik - | 11 Dokumen | 820,000,000 | DINAS KESEHATAN |
| 1 | 02 | 002 | 2.02 | 019 | Pengelolaan Pelayanan Kesehatan Tradisional, Akupuntur, Asuhan Mandiri, dan Tradisional Lainnya | Jumlah Dokumen Hasil Pengelolaan Pelayanan Kesehatan Tradisional, Akupuntur, Asuhan Mandiri dan Tradisional Lainnya | 34 Dokumen | 82.000.000,00 | Kab. Klaten, Klaten Tengah, Tonggalan | Pendapatan Bagi Hasil Pajak Rokok-Pelayanan Kesehatan | 34 Dokumen | 90,000,000 | DINAS KESEHATAN |

| Kode | | | | | Urusan/ Bidang Urusan/ Program/ Kegiatan/ Sub Kegiatan | Indikator Program/ Kegiatan/ Sub Kegiatan | Capaian Kinerja dan Kerangka Pendanaan | | | | Prakiraan Maju Rencana Tahun | | Perangkat Daerah Penanggung Jawab |
|----------|-----------|------------|-------------|-----|---|--|--|-----------------------|---------------------------------------|--|------------------------------|--------------------|-----------------------------------|
| | | | | | | | Target 2023 | Pagu Indikatif | Lokasi | Sumber Dana | Target | Pagu Indikatif | |
| 1 | 02 | 002 | 2.02 | 020 | Pengelolaan Surveilans Kesehatan | Jumlah Dokumen Hasil Pengelolaan Surveilans Kesehatan | 4 Dokumen | 80.000.000,00 | Kab. Klaten, Klaten Tengah, Tonggalan | Pendapatan Bagi Hasil Pajak Rokok-Pelayanan Kesehatan | 4 Dokumen | 217,800,000 | DINAS KESEHATAN |
| 1 | 02 | 002 | 2.02 | 023 | Pengelolaan Upaya Kesehatan Khusus | Jumlah Dokumen Hasil Pengelolaan Pelayanan Kesehatan Khusus | 68 dokumen | 560.000.000,00 | Kab. Klaten, Klaten Tengah, Tonggalan | Pendapatan Bagi Hasil Pajak Rokok-Pelayanan Kesehatan | 68 dokumen | 478,500,000 | DINAS KESEHATAN |
| 1 | 02 | 002 | 2.02 | 025 | Pelayanan Kesehatan Penyakit Menular dan Tidak Menular | Jumlah Dokumen Hasil Pelayanan Kesehatan Penyakit Menular dan Tidak Menular | 2 dokumen | 473.000.000,00 | Kab. Klaten, Klaten Tengah, Tonggalan | Pendapatan Bagi Hasil Pajak Rokok-Pelayanan DAK Non Fisik - | 2 dokumen | 1,089,000,000 | DINAS KESEHATAN |
| 1 | 02 | 002 | 2.02 | 026 | Pengelolaan Jaminan Kesehatan Masyarakat | Jumlah Dokumen Hasil Pengelolaan Jaminan Kesehatan Masyarakat | 1 dokumen | 35.895.600.000,00 | Kab. Klaten, Klaten Tengah, Tonggalan | Pendapatan Bagi Hasil Pajak Rokok-Pendapatan Bagi Hasil Pajak Rokok-Pembayaran Iuran JKN | 1 dokumen | 29,958,802,000 | DINAS KESEHATAN |
| 1 | 02 | 002 | 2.02 | 028 | Pengambilan dan Pengiriman Spesimen Penyakit Potensial KLB ke Laboratorium Rujukan/Nasional | Jumlah Spesimen Penyakit Potensial Kejadian Luar Biasa (KLB) ke Laboratorium Rujukan/Nasional yang Didistribusikan | 80 Paket | 29.537.000,00 | Kab. Klaten, Klaten Tengah, Tonggalan | Pendapatan Bagi Hasil Pajak Rokok-Pelayanan Kesehatan | 80 Paket | 277,300,000 | DINAS KESEHATAN |
| 1 | 02 | 002 | 2.02 | 034 | Operasional Pelayanan Fasilitas Kesehatan Lainnya | Jumlah Dokumen Operasional Pelayanan Fasilitas Kesehatan Lainnya | 1 dokumen | 850.000.000,00 | Kab. Klaten, Klaten Tengah, Tonggalan | Pendapatan Bagi Hasil Pajak Rokok-Pelayanan Kesehatan | 1 dokumen | 1,228,500,000 | DINAS KESEHATAN |
| 1 | 02 | 002 | 2.02 | 035 | Pelaksanaan Akreditasi Fasilitas Kesehatan di Kabupaten/Kota | Jumlah Fasilitas Kesehatan yang Terakreditasi di Kabupaten/Kota | 34 Unit | 200.000.000,00 | Kab. Klaten, Klaten Tengah, Tonggalan | Pendapatan Bagi Hasil Pajak Rokok-Pelayanan Kesehatan | 34 Unit | 2,706,000,000 | DINAS KESEHATAN |
| 1 | 02 | 002 | 2.02 | 037 | Pelaksanaan Kewaspadaan Dini dan Respon Wabah | Jumlah Dokumen Hasil Pelaksanaan Kewaspadaan Dini dan Respon Wabah | 2 Dokumen | 75.000.000,00 | Kab. Klaten, Klaten Tengah, Tonggalan | Pendapatan Bagi Hasil Pajak Rokok-Pelayanan Kesehatan | 2 Dokumen | 680,468,000 | DINAS KESEHATAN |
| 1 | 02 | 002 | 2.02 | 038 | Penyediaan dan Pengelolaan Sistem Penanganan Gawat Darurat Terpadu (SPGDT) | Jumlah Public Safety Center (PSC 119) Tersedia, Terkelola dan Terintegrasi Dengan Rumah Sakit Dalam Satu Sistem Penanganan Gawat Darurat Terpadu (SPGDT) | 1 unit | 959.000.000,00 | Kab. Klaten, Klaten Tengah, Tonggalan | Pendapatan Bagi Hasil Pajak Rokok-Pelayanan Kesehatan | 1 unit | 1,400,000,000 | DINAS KESEHATAN |
| 1 | 02 | 002 | 2.02 | 039 | Pengelolaan Pelayanan Kesehatan Dasar Melalui Pendekatan Keluarga | Jumlah Keluarga Yang Sudah Dikunjungi dan Diintervensi Masalah kesehatannya Oleh Tenaga Kesehatan Puskesmas | 129965 Keluarga | 100.000.000,00 | Kab. Klaten, Klaten Tengah, Tonggalan | DAK Non Fisik-BOKKB-BOK | 129965 Keluarga | 100,000,000 | DINAS KESEHATAN |
| 1 | 02 | 002 | 2.03 | | Penyelenggaraan Sistem Informasi Kesehatan Secara Terintegrasi | Persentase Sistem Informasi Kesehatan | 100 % | 205.698.000,00 | | | 100 % | 308,550,000 | |
| 1 | 02 | 002 | 2.03 | 001 | Pengelolaan Data dan Informasi Kesehatan | Jumlah Dokumen Hasil Pengelolaan Data dan Informasi Kesehatan | 2 Dokumen | 45.800.000,00 | Kab. Klaten, Klaten Tengah, Tonggalan | Pendapatan Bagi Hasil Pajak Rokok-Pelayanan Kesehatan | 2 Dokumen | 48,400,000 | DINAS KESEHATAN |

| Kode | | | | | Urusan/ Bidang Urusan/ Program/ Kegiatan/ Sub Kegiatan | Indikator Program/ Kegiatan/ Sub Kegiatan | Capaian Kinerja dan Kerangka Pendanaan | | | | Prakiraan Maju Rencana Tahun | | Perangkat Daerah Penanggung Jawab |
|------|----|-----|------|-----|---|---|--|----------------|---------------------------------------|---|------------------------------|----------------|-----------------------------------|
| | | | | | | | Target 2023 | Pagu Indikatif | Lokasi | Sumber Dana | Target | Pagu Indikatif | |
| 1 | 02 | 002 | 2.03 | 002 | Pengelolaan Sistem Informasi Kesehatan | Jumlah Dokumen Hasil Pengelolaan Sistem Informasi Kesehatan | 1 Dokumen | 45.000.000,00 | Kab. Klaten, Klaten Tengah, Tonggalan | Pendapatan Bagi Hasil Pajak Rokok-Pelayanan Kesehatan | 1 Dokumen | 48,400,000 | DINAS KESEHATAN |
| 1 | 02 | 002 | 2.03 | 003 | Pengadaan Alat/Perangkat Sistem Informasi Kesehatan dan Jaringan Internet | Jumlah Alat/Perangkat Sistem Informasi Kesehatan dan Jaringan Internet yang Disediakan | 2 unit | 114.898.000,00 | Kab. Klaten, Klaten Tengah, Tonggalan | Pendapatan Bagi Hasil Pajak Rokok-Pelayanan Kesehatan | 2 unit | 211,750,000 | DINAS KESEHATAN |
| 1 | 02 | 002 | 2.04 | | Penerbitan Izin Rumah Sakit Kelas C, D dan Fasilitas Pelayanan Kesehatan Tingkat Daerah Kabupaten/Kota | Persentase penerbitan rekomendasi perijinan rumah sakit dan fasyankes | 100 % | 20.000.000,00 | | | 100 % | 78,750,000 | |
| 1 | 02 | 002 | 2.04 | 001 | Pengendalian dan Pengawasan serta Tindak Lanjut Pengawasan Perizinan Rumah Sakit Kelas C, D dan Fasilitas Pelayanan Kesehatan Lainnya | Jumlah Rumah Sakit Kelas C, D dan Fasilitas Pelayanan Kesehatan yang Dikendalikan, Diawasi dan Ditindaklanjuti Perizinannya | 85 unit | 20.000.000,00 | Kab. Klaten, Klaten Tengah, Tonggalan | Pendapatan Bagi Hasil Pajak Rokok-Pelayanan Kesehatan | 85 unit | 38,750,000 | DINAS KESEHATAN |
| 1 | 02 | 003 | | | PROGRAM PENINGKATAN KAPASITAS SUMBER DAYA MANUSIA KESEHATAN | Persentase Puskesmas memiliki tenaga kesehatan sesuai standar | 100.00 % | 305.000.000,00 | | | 100.00 % | 382,800,000 | |
| 1 | 02 | 003 | 2.01 | | Pemberian Izin Praktik Tenaga Kesehatan di Wilayah Kabupaten/Kota | Persentase penerbitan rekomendasi perijinan rumah sakit dan fasyankes | 100 % | 53.000.000,00 | | | 100 % | 72,600,000 | |
| 1 | 02 | 003 | 2.01 | 001 | Pengendalian Perizinan Praktik Tenaga Kesehatan | Jumlah Dokumen Hasil Pengendalian Perizinan Praktik Tenaga Kesehatan | 1500 Dokumen | 20.000.000,00 | Kab. Klaten, Klaten Tengah, Tonggalan | Pendapatan Bagi Hasil Pajak Rokok-Pelayanan Kesehatan | 1500 Dokumen | 36,300,000 | DINAS KESEHATAN |
| 1 | 02 | 003 | 2.01 | 002 | Pembinaan dan Pengawasan Tenaga Kesehatan serta Tindak Lanjut Perizinan Praktik Tenaga Kesehatan | Jumlah Dokumen Hasil Pembinaan dan Pengawasan Tenaga Kesehatan serta Tindak Lanjut Perizinan Praktik Tenaga Kesehatan | 100 Dokumen | 33.000.000,00 | Kab. Klaten, Klaten Tengah, Tonggalan | Pendapatan Bagi Hasil Pajak Rokok-Pelayanan Kesehatan | 100 Dokumen | 36,300,000 | DINAS KESEHATAN |
| 1 | 02 | 003 | 2.02 | | Perencanaan Kebutuhan dan Pendayagunaan Sumber Daya Manusia Kesehatan untuk UKP dan UKM di Wilayah Kabupaten/Kota | Persentase terlaksananya perencanaan kebutuhan dan pendayagunaan SDM Kesehatan | 100 % | 140.000.000,00 | | | 100 % | 145,200,000 | |
| 1 | 02 | 003 | 2.02 | 001 | Perencanaan dan Distribusi serta Pemerataan Sumber Daya Manusia Kesehatan | Jumlah Dokumen Hasil Perencanaan dan Distribusi serta Pemerataan Sumber Daya Manusia Kesehatan | 2 dokumen | 40.000.000,00 | Kab. Klaten, Klaten Tengah, Tonggalan | Pendapatan Bagi Hasil Pajak Rokok-Pelayanan Kesehatan | 2 dokumen | 72,600,000 | DINAS KESEHATAN |
| 1 | 02 | 003 | 2.02 | 002 | Pemenuhan Kebutuhan Sumber Daya Manusia Kesehatan Sesuai Standar | Jumlah Sumber Daya Manusia Kesehatan yang Memenuhi Standar di Fasilitas Pelayanan Kesehatan (Fasyankes) | 100 Orang | 100.000.000,00 | Kab. Klaten, Klaten Tengah, Tonggalan | Pendapatan Bagi Hasil Pajak Rokok-Pelayanan Kesehatan | 100 Orang | 72,600,000 | DINAS KESEHATAN |
| 1 | 02 | 003 | 2.03 | | Pengembangan Mutu dan Peningkatan Kompetensi Teknis Sumber Daya Manusia Kesehatan Tingkat Daerah Kabupaten/Kota | Persentase terlaksananya perencanaan kebutuhan dan pendayagunaan SDM Kesehatan | 100 % | 112.000.000,00 | | | 100 % | 165,000,000 | |

| Kode | | | | | Urusan/ Bidang Urusan/ Program/ Kegiatan/ Sub Kegiatan | Indikator Program/ Kegiatan/ Sub Kegiatan | Capaian Kinerja dan Kerangka Pendanaan | | | | Prakiraan Maju Rencana Tahun | | Perangkat Daerah Penanggung Jawab |
|------|----|-----|------|-----|--|--|--|----------------|---------------------------------------|---|------------------------------|----------------|-----------------------------------|
| | | | | | | | Target 2023 | Pagu Indikatif | Lokasi | Sumber Dana | Target | Pagu Indikatif | |
| 1 | 02 | 003 | 2.03 | 001 | Pengembangan Mutu dan Peningkatan Kompetensi Teknis Sumber Daya Manusia Kesehatan Tingkat Daerah Kabupaten/Kota | Jumlah Sumber Daya Manusia Kesehatan Tingkat Daerah Kabupaten/Kota yang Ditingkatkan Mutu dan Kompetensinya | 50 Orang | 112.000.000,00 | Kab. Klaten, Klaten Tengah, Tonggolan | Pendapatan Bagi Hasil Pajak Rokok-Pelayanan Kesehatan | 50 Orang | 165,000,000 | DINAS KESEHATAN |
| 1 | 02 | 004 | | | PROGRAM SEDIAAN FARMASI, ALAT KESEHATAN DAN MAKANAN MINUMAN | Persentase Apotek, Toko Obat, Toko Alkes, Optikal dan Usaha Mikro Obat Tradisional yang memenuhi ketentuan | 50.00 % | 445.002.000,00 | | | 50.00 % | 384,518,000 | |
| | | | | | | Persentase industri rumah tangga pangan, tempat pengolahan makanan dan sekolah/ sentra makanan jajanan yang memenuhi ketentuan | 50.00 % | | | | 50.00 % | | |
| 1 | 02 | 004 | 2.01 | | Pemberian Izin Apotek, Toko Obat, Toko Alat Kesehatan dan Optikal, Usaha Mikro Obat Tradisional (UMOT) | Persentase apotek, toko obat, toko alat kesehatan dan optical, UMOT yang diberikan izin dan diawasi | 100 % | 108.960.000,00 | | | 100 % | 96,800,000 | |
| 1 | 02 | 004 | 2.01 | 001 | Pengendalian dan Pengawasan serta Tindak Lanjut Pengawasan Perizinan Apotek, Toko Obat, Toko Alat Kesehatan, dan Optikal, Usaha Mikro Obat Tradisional (UMOT) | Jumlah Dokumen Hasil Pengendalian dan Pengawasan serta Tindak Lanjut Pengawasan Perizinan Apotek, Toko Obat, Toko Alat Kesehatan, dan Optikal, Usaha Mikro Obat Tradisional (UMOT) | 50 Dokumen | 40.000.000,00 | Kab. Klaten, Klaten Tengah, Tonggolan | Pendapatan Bagi Hasil Pajak Rokok-Pelayanan Kesehatan | 50 Dokumen | 48,400,000 | DINAS KESEHATAN |
| 1 | 02 | 004 | 2.01 | 002 | Penyediaan dan Pengelolaan Data Perizinan dan Tindak Lanjut Pengawasan Izin Apotek, Toko Obat, Toko Alat Kesehatan, dan Optikal, Usaha Mikro Obat Tradisional (UMOT) | Jumlah Apotek, Toko Obat, Toko Alat Kesehatan, dan Optikal, Usaha Mikro Obat Tradisional (UMOT) yang Dikendalikan dan Diawasi dalam rangka Penerbitan dan Tindak Lanjut Penerbitan Izin Apotek, Toko Obat, Toko Alat Kesehatan, dan Optikal, Usaha Mikro Obat Tradisional (UMOT) | 100 Sarana | 68.960.000,00 | Kab. Klaten, Klaten Tengah, Tonggolan | Pendapatan Bagi Hasil Pajak Rokok-Pelayanan Kesehatan DAK Non Fisik-BOKKB-Pengawasan Obat dan Makanan | 100 Sarana | 48,400,000 | DINAS KESEHATAN |
| 1 | 02 | 004 | 2.02 | | Pemberian Sertifikat Produksi untuk Sarana Produksi Alat Kesehatan Kelas 1 tertentu dan Perbekalan Kesehatan Rumah Tangga Kelas 1 Tertentu Perusahaan Rumah Tangga | Persentase Penerbitan Sertifikat Perbekalan Kesehatan Rumah Tangga | 100 % | 27.500.000,00 | | | 100 % | 30,250,000 | |
| 1 | 02 | 004 | 2.02 | 001 | Pengendalian dan Pengawasan serta Tindak Lanjut Pengawasan Sertifikat Produksi Alat Kesehatan Kelas 1 Tertentu dan PKRT Kelas 1 Tertentu Perusahaan Rumah Tangga | Jumlah Dokumen Pengendalian dan Pengawasan serta Tindak Lanjut Pengawasan Sertifikat Produksi Alat Kesehatan Kelas 1 Tertentu dan PKRT Kelas 1 Tertentu Perusahaan Rumah Tangga | 10 Dokumen | 27.500.000,00 | Kab. Klaten, Klaten Tengah, Tonggolan | Pendapatan Bagi Hasil Pajak Rokok-Pelayanan Kesehatan | 10 Dokumen | 30,250,000 | DINAS KESEHATAN |
| 1 | 02 | 004 | 2.03 | | Penerbitan Sertifikat Produksi Pangan Industri Rumah Tangga dan Nomor P-IRT sebagai Izin Produksi, untuk Produk Makanan Minuman Tertentu yang Dapat Diproduksi oleh Industri Rumah Tangga | Persentase terlaksananya penerbitan Sertifikat Produksi Pangan Industri Rumah Tangga dan Nomor P-IRT sebagai Izin Produksi, untuk Produk Makanan Minuman Tertentu yang dapat Diproduksi oleh Industri Rumah Tangga | 100 % | 136.390.000,00 | | | 100 % | 48,400,000 | |

| Kode | | | | | Urusan/ Bidang Urusan/ Program/ Kegiatan/ Sub Kegiatan | Indikator Program/ Kegiatan/ Sub Kegiatan | Capaian Kinerja dan Kerangka Pendanaan | | | | Prakiraan Maju Rencana Tahun | | Perangkat Daerah Penanggung Jawab |
|------|----|-----|------|-----|---|--|--|----------------|---------------------------------------|---|------------------------------|----------------|-----------------------------------|
| | | | | | | | Target 2023 | Pagu Indikatif | Lokasi | Sumber Dana | Target | Pagu Indikatif | |
| 1 | 02 | 004 | 2.03 | 001 | Pengendalian dan Pengawasan serta Tindak Lanjut Pengawasan Sertifikat Produksi Pangan Industri Rumah Tangga dan Nomor P-IRT sebagai Izin Produksi, untuk Produk Makanan Minuman Tertentu yang Dapat Diproduksi oleh Industri Rumah Tangga | Jumlah Dokumen Hasil Pengendalian dan Pengawasan serta Tindak Lanjut Pengawasan Sertifikat Produksi Pangan Industri Rumah Tangga dan Nomor P-IRT sebagai Izin Produksi, untuk Produk Makanan Minuman Tertentu yang Dapat Diproduksi oleh Industri Rumah Tangga | 60 Dokumen | 136.390.000,00 | Kab. Klaten, Klaten Tengah, Tonggolan | Pendapatan Bagi Hasil Pajak Rokok-Pelayanan Kesehatan DAK Non Fisik-BOKKB-Pengawasan Obat dan Makanan | 60 Dokumen | 48,400,000 | DINAS KESEHATAN |
| 1 | 02 | 004 | 2.04 | | Penerbitan Sertifikat Laik Higiene Sanitasi Tempat Pengelolaan Makanan (TPM) antara lain Jasa Boga, Rumah Makan/Restoran dan Depot Air Minum (DAM) | Persentase terlaksananya Penerbitan Sertifikat Laik Higiene Sanitasi Tempat Pengelolaan Makanan (TPM) antara lain Jasa Boga, Rumah Makan/Restoran dan Depot Air Minum (DAM) | 100 % | 30.000.000,00 | | | 100 % | 61,400,000 | |
| 1 | 02 | 004 | 2.04 | 001 | Pengendalian dan Pengawasan serta Tindak Lanjut Pengawasan Penerbitan Sertifikat Laik Higiene Sanitasi Tempat Pengelolaan Makanan (TPM) antara lain Jasa Boga, Rumah Makan/Restoran dan Depot Air Minum (DAM) | Jumlah Dokumen Hasil Pengendalian dan Pengawasan serta Tindak Lanjut Pengawasan Penerbitan Sertifikat Laik Higiene Sanitasi Tempat Pengelolaan Makanan (TPM) antara lain Jasa Boga, Rumah Makan/Restoran dan Depot Air Minum (DAM) | 40 Dokumen | 30.000.000,00 | Kab. Klaten, Klaten Tengah, Tonggolan | Pendapatan Bagi Hasil Pajak Rokok-Pelayanan Kesehatan | 40 Dokumen | 61,400,000 | DINAS KESEHATAN |
| 1 | 02 | 004 | 2.05 | | Penerbitan Stiker Pembinaan pada Makanan Jajanan dan Sentra Makanan Jajanan | Persentase terlaksananya penerbitan Stiker Pembinaan pada Makanan Jajanan dan Sentra Makanan Jajanan | 100 % | 35.000.000,00 | | | 100 % | 111,368,000 | |
| 1 | 02 | 004 | 2.05 | 001 | Pengendalian dan Pengawasan serta Tindak Lanjut Penerbitan Stiker Pembinaan pada Makanan Jajanan dan Sentra Makanan Jajanan | Jumlah Dokumen Hasil Pengendalian dan Pengawasan serta Tindak Lanjut Penerbitan Stiker Pembinaan pada Makanan Jajanan dan Sentra Makanan Jajanan | 40 Dokumen | 35.000.000,00 | Kab. Klaten, Klaten Tengah, Tonggolan | Pendapatan Bagi Hasil Pajak Rokok-Pelayanan Kesehatan | 40 Dokumen | 111,368,000 | DINAS KESEHATAN |
| 1 | 02 | 004 | 2.06 | | Pemeriksaan dan Tindak Lanjut Hasil Pemeriksaan Post Market pada Produksi dan Produk Makanan Minuman Industri Rumah Tangga | Persentase terlaksananya Pemeriksaan dan Tindak Lanjut Hasil Pemeriksaan Post Market pada Produksi dan Produk Makanan Minuman Industri Rumah Tangga | 100 % | 107.152.000,00 | | | 100 % | 36,300,000 | |
| 1 | 02 | 004 | 2.06 | 001 | Pemeriksaan Post Market pada Produk Makanan-Minuman Industri Rumah Tangga yang Beredar dan Pengawasan serta Tindak Lanjut Pengawasan | Jumlah Produk dan Sarana Produksi Makanan-Minuman Industri Rumah Tangga Beredar yang Dilakukan Pemeriksaan Post Market dalam rangka Tindak Lanjut Pengawasan | 30 Unit | 107.152.000,00 | Kab. Klaten, Klaten Tengah, Tonggolan | DAK Non Fisik-BOKKB-Pengawasan Obat dan Makanan | 30 Unit | 36,300,000 | DINAS KESEHATAN |
| 1 | 02 | 005 | | | PROGRAM PEMBERDAYAAN MASYARAKAT BIDANG KESEHATAN | Cakupan Desa Siaga Aktif | 62.00 % | 486.074.000,00 | | | 62.00 % | 577,370,000 | |
| 1 | 02 | 005 | 2.01 | | Advokasi, Pemberdayaan, Kemitraan, Peningkatan Peran serta Masyarakat dan Lintas Sektor Tingkat Daerah Kabupaten/Kota | Jumlah kebijakan kesehatan yang dibuat di tingkat kabupaten | 13 kebijakan | 390.074.000,00 | | | 13 kebijakan | 345,170,000 | |
| | | | | | Peningkatan Upaya Promosi Kesehatan, | Jumlah Dokumen Promosi Kesehatan, Advokasi, Kemitraan dan Pemberdayaan Masyarakat | 10 Dokumen | | Kab. Klaten, Klaten Tengah, Tonggolan | Pendapatan Bagi Hasil Pajak Rokok-Pelayanan | 10 Dokumen | | |

| Kode | | | | | Urusan/ Bidang Urusan/ Program/ Kegiatan/ Sub Kegiatan | Indikator Program/ Kegiatan/ Sub Kegiatan | Capaian Kinerja dan Kerangka Pendanaan | | | | Prakiraan Maju Rencana Tahun | | Perangkat Daerah Penanggung Jawab |
|--|----|-----|------|-----|--|--|--|--------------------------|---|--|------------------------------|-----------------------|-----------------------------------|
| | | | | | | | Target 2023 | Pagu Indikatif | Lokasi | Sumber Dana | Target | Pagu Indikatif | |
| 1 | 02 | 005 | 2.01 | 001 | Advokasi, Kemitraan dan Pemberdayaan Masyarakat | | 390.074.000,00 | | DAK Non Fisik-BOKKB-Pengawasan Obat dan Makanan | | 345,170,000 | DINAS KESEHATAN | |
| 1 | 02 | 005 | 2.02 | | Pelaksanaan Sehat dalam rangka Promotif Preventif Tingkat Daerah Kabupaten/Kota | Persentase rumah tangga yang berperilaku hidup bersih dan sehat (PHBS) | 97 % | 50.000.000,00 | | | 97 % | 82,200,000 | |
| 1 | 02 | 005 | 2.02 | 001 | Penyelenggaraan Promosi Kesehatan dan Gerakan Hidup Bersih dan Sehat | Jumlah Dokumen Hasil Penyelenggaraan Promosi Kesehatan dan Gerakan Hidup Bersih dan Sehat | 11 Dokumen | 50.000.000,00 | Kab. Klaten, Klaten Tengah, Tonggolan | Pendapatan Bagi Hasil Pajak Rokok-Pelayanan Kesehatan | 11 Dokumen | 82,200,000 | DINAS KESEHATAN |
| 1 | 02 | 005 | 2.03 | | Pengembangan dan Pelaksanaan Upaya Kesehatan Bersumber Daya Masyarakat (UKBM) Tingkat Daerah Kabupaten/Kota | Persentase terlaksananya Pengembangan dan Pelaksanaan Upaya Kesehatan Bersumber daya Masyarakat (UKBM) Tingkat Daerah Kabupaten/Kota | 100 % | 46.000.000,00 | | | 100 % | 150,000,000 | |
| 1 | 02 | 005 | 2.03 | 001 | Bimbingan Teknis dan Supervisi Pengembangan dan Pelaksanaan Upaya Kesehatan Bersumber Daya Masyarakat (UKBM) | Jumlah Dokumen Hasil Bimbingan Teknis dan Supervisi Upaya Kesehatan Bersumber Daya Masyarakat (UKBM) | 245 Dokumen | 46.000.000,00 | Kab. Klaten, Klaten Tengah, Tonggolan | Pendapatan Bagi Hasil Pajak Rokok-Pelayanan Kesehatan | 245 Dokumen | 150,000,000 | DINAS KESEHATAN |
| URUSAN PEMERINTAHAN WAJIB YANG BERKAITAN DENGAN PELAYANAN DASAR | | | | | | | | | | | | | |
| 1 | 02 | | | | URUSAN PEMERINTAHAN BIDANG KESEHATAN | | | 90.946.143.000,00 | | | | 78,814,616,000 | |
| 1 | 02 | 001 | | | PROGRAM PENUNJANG URUSAN PEMERINTAHAN DAERAH KABUPATEN/KOTA | Persentase pemenuhan kebutuhan penunjang urusan pemerintah daerah | 100.00 % | 78.946.142.370,00 | | | 100.00 % | 76,695,305,000 | |
| 1 | 02 | 001 | 2.02 | | Administrasi Keuangan Perangkat Daerah | Jumlah orang yang menerima gaji dan tunjangan ASN | 239 orang/bulan | 16.846.142.370,00 | | | 239 orang/bulan | 14,695,305,000 | |
| 1 | 02 | 001 | 2.02 | 001 | Penyediaan Gaji dan Tunjangan ASN | Jumlah orang yang menerima gaji dan tunjangan ASN | 239 orang/bulan | 16.846.142.370,00 | Kab. Klaten, Klaten Tengah, Buntalan | Dana Transfer Umum-Dana Alokasi Sisa Lebih Perhitungan Anggaran Tahun Sebelumnya | 239 orang/bulan | 14,695,305,000 | RSUD BAGAS WARAS |
| 1 | 02 | 001 | 2.10 | | Peningkatan Pelayanan BLUD | Jumlah BLUD yang menyediakan pelayanan dan penunjang pelayanan | 1 unit kerja | 62.100.000.000,00 | | | 1 unit kerja | 62,000,000,000 | |
| 1 | 02 | 001 | 2.10 | 001 | Pelayanan dan Penunjang Pelayanan BLUD | Jumlah BLUD yang menyediakan pelayanan dan penunjang pelayanan | 1 unit kerja | 62.100.000.000,00 | Kab. Klaten, Klaten Tengah, Buntalan | Pendapatan dari BLUD | 1 unit kerja | 62,000,000,000 | |
| 1 | 02 | 002 | | | PROGRAM PEMENUHAN UPAYA KESEHATAN PERORANGAN DAN UPAYA KESEHATAN MASYARAKAT | Persentase RSUD terakreditasi minimal Madya | 100 % | 12.000.000.630,00 | | | 100 % | 2,119,311,000 | RSUD BAGAS WARAS |
| 1 | 02 | 002 | 2.01 | | Penyediaan Fasilitas Pelayanan Kesehatan untuk UKM dan UKP Kewenangan Daerah Kabupaten/Kota | Cakupan pelayanan gawat darurat level 1 yang harus diberikan sarana kesehatan (RS) | 100 % | 12.000.000.630,00 | | | 100 % | 2,119,311,000 | |
| 1 | 02 | 002 | 2.01 | 014 | Pengadaan Alat Kesehatan/Alat Penunjang Medik Fasilitas Pelayanan Kesehatan | Jumlah Alat Kesehatan/Alat Penunjang Medik Fasilitas Pelayanan Kesehatan yang Disediakan | 10 Unit | 2.000.000.000,00 | Kab. Klaten, Klaten Tengah, Buntalan | Dana Transfer Umum-Dana Alokasi Umum | 10 Unit | 1,283,172,000 | RSUD BAGAS WARAS |

| Kode | | | | | Urusan/ Bidang Urusan/ Program/ Kegiatan/ Sub Kegiatan | Indikator Program/ Kegiatan/ Sub Kegiatan | Capaian Kinerja dan Kerangka Pendanaan | | | | Prakiraan Maju Rencana Tahun | | Perangkat Daerah Penanggung Jawab |
|--|----|-----|------|-----|---|---|--|-------------------------|--|---|------------------------------|----------------------|-----------------------------------|
| | | | | | | | Target 2023 | Pagu Indikatif | Lokasi | Sumber Dana | Target | Pagu Indikatif | |
| 1 | 02 | 002 | 2.01 | 016 | Pengadaan Obat, Vaksin | Jumlah Obat dan Vaksin yang disediakan | 50 paket | 10.000.000.630,00 | Kab. Klaten, Klaten Tengah, Buntalan | Dana Transfer Umum-Dana Alokasi Umum | 50 paket | 836,139,000 | RSUD BAGAS WARAS |
| URUSAN PEMERINTAHAN WAJIB YANG BERKAITAN DENGAN PELAYANAN DASAR | | | | | | | | | | | | | |
| URUSAN PEMERINTAHAN BIDANG KESEHATAN | | | | | | | | | | | | | |
| | | | | | | | | 1.938.975.000,00 | | | 1,939,111,400 | | |
| 1 | 02 | 001 | | | PROGRAM PENUNJANG URUSAN PEMERINTAHAN DAERAH KABUPATEN/KOTA | Persentase Pemenuhan Kebutuhan Penunjang Urusan Pemerintah Daerah | 100 % | 1.298.430.000,00 | | | 100 % | 1,298,430,000 | |
| 1 | 02 | 001 | 2.10 | | Peningkatan Pelayanan BLUD | Persentase Layanan BLUD sesuai SOP | 100 % | 1.298.430.000,00 | | | 100 % | 1,298,430,000 | |
| 1 | 02 | 001 | 2.10 | 001 | Pelayanan dan Penunjang Pelayanan BLUD | Jumlah BLUD yang Menyediakan Pelayanan dan Penunjang Pelayanan | 1 Unit Kerja | 1.298.430.000,00 | Kab. Klaten, Klaten Utara, Karanganom | Pendapatan dari BLUD Sisa Lebih Perhitungan Anggaran Tahun Sebelumnya | 1 Unit Kerja | 1,298,430,000 | PUSKESMAS KLATEN UTARA |
| 1 | 02 | 002 | | | PROGRAM PEMENUHAN UPAYA KESEHATAN PERORANGAN DAN UPAYA KESEHATAN MASYARAKAT | Persentase Pemenuhan Upaya Kesehatan Perorangan dan Upaya Kesehatan Masyarakat | 100 % | 594.671.400,00 | | | 100 % | 594,671,400 | |
| 1 | 02 | 002 | 2.02 | | Penyediaan Layanan Kesehatan untuk UKM dan UKP Rujukan Tingkat Daerah Kabupaten/Kota | Persentase Penyediaan Layanan Kesehatan untuk UKM dan UKP Rujukan Tingkat Daerah Kabupaten/Kota | 100 % | 594.671.400,00 | | | 100 % | 594,671,400 | |
| 1 | 02 | 002 | 2.02 | 001 | Pengelolaan Pelayanan Kesehatan Ibu Hamil | Jumlah ibu hamil yang mendapatkan pelayanan kesehatan ibu hamil sesuai standar | 480 orang | 21.466.600,00 | Kab. Klaten, Klaten Utara, Semua Kelurahan | DAK Non Fisik - BOKKB - BOK | 480 orang | 21,466,600 | PUSKESMAS KLATEN UTARA |
| 1 | 02 | 002 | 2.02 | 002 | Pengelolaan Pelayanan Kesehatan Ibu Bersalin | Jumlah Ibu bersalin yang mendapatkan pelayanan kesehatan sesuai standar | 450 orang | 5.000.000,00 | Kab. Klaten, Klaten Utara, Semua Kelurahan | DAK Non Fisik - BOKKB - BOK | 450 orang | 5,000,000 | PUSKESMAS KLATEN UTARA |
| 1 | 02 | 002 | 2.02 | 003 | Pengelolaan Pelayanan Kesehatan Bayi Baru Lahir | Jumlah bayi baru lahir yang mendapatkan pelayanan sesuai standar | 450 orang | 10.000.000,00 | Kab. Klaten, Klaten Utara, Semua Kelurahan | DAK Non Fisik - BOKKB - BOK | 450 orang | 10,000,000 | PUSKESMAS KLATEN UTARA |
| 1 | 02 | 002 | 2.02 | 004 | Pengelolaan Pelayanan Kesehatan Balita | Jumlah balita yang mendapatkan pelayanan sesuai standar | 1800 orang | 25.000.000,00 | Kab. Klaten, Klaten Utara, Semua Kelurahan | DAK Non Fisik - BOKKB - BOK | 1800 orang | 25,000,000 | PUSKESMAS KLATEN UTARA |
| 1 | 02 | 002 | 2.02 | 005 | Pengelolaan Pelayanan Kesehatan pada Usia Pendidikan Dasar | Jumlah Anak Usia Pendidikan Dasar yang Mendapatkan Pelayanan Kesehatan Sesuai Standar | 510 orang | 12.000.000,00 | Kab. Klaten, Klaten Utara, Semua Kelurahan | DAK Non Fisik - BOKKB - BOK | 510 orang | 12,000,000 | PUSKESMAS KLATEN UTARA |
| 1 | 02 | 002 | 2.02 | 006 | Pengelolaan Pelayanan Kesehatan pada Usia Produktif | Jumlah Penduduk Usia Produktif yang Mendapatkan Pelayanan Kesehatan Sesuai Standar | 17574 orang | 10.000.000,00 | Kab. Klaten, Klaten Utara, Semua Kelurahan | DAK Non Fisik - BOKKB - BOK | 17574 orang | 10,000,000 | PUSKESMAS KLATEN UTARA |
| 1 | 02 | 002 | 2.02 | 007 | Pengelolaan Pelayanan Kesehatan pada Usia Lanjut | Jumlah Penduduk Usia Lanjut yang Mendapatkan Pelayanan Kesehatan Sesuai Standar | 4200 orang | 346.204.800,00 | Kab. Klaten, Klaten Utara, Semua Kelurahan | DAK Non Fisik - BOKKB - BOK | 4200 orang | 346,204,800 | PUSKESMAS KLATEN UTARA |
| 1 | 02 | 002 | 2.02 | 008 | Pengelolaan Pelayanan Kesehatan Penderita Hipertensi | Jumlah Penderita Hipertensi yang Mendapatkan Pelayanan Kesehatan Sesuai Standar | 2816 orang | 8.000.000,00 | Kab. Klaten, Klaten Utara, Semua Kelurahan | DAK Non Fisik - BOKKB - BOK | 2816 orang | 8,000,000 | PUSKESMAS KLATEN UTARA |
| 1 | 02 | 002 | 2.02 | 009 | Pengelolaan Pelayanan Kesehatan Penderita Diabetes Melitus | Jumlah Penderita Diabetes Melitus yang Mendapatkan Pelayanan Kesehatan Sesuai Standar | 1012 orang | 8.000.000,00 | Kab. Klaten, Klaten Utara, Semua Kelurahan | DAK Non Fisik - BOKKB - BOK | 1012 orang | 8,000,000 | PUSKESMAS KLATEN UTARA |

| Kode | | | | | Urusan/ Bidang Urusan/ Program/ Kegiatan/ Sub Kegiatan | Indikator Program/ Kegiatan/ Sub Kegiatan | Capaian Kinerja dan Kerangka Pendanaan | | | | Prakiraan Maju Rencana Tahun | | Perangkat Daerah Penanggung Jawab |
|----------|-----------|------------|------|-----|---|---|--|----------------------|--|-----------------------------|------------------------------|-------------------|-----------------------------------|
| | | | | | | | Target 2023 | Pagu Indikatif | Lokasi | Sumber Dana | Target | Pagu Indikatif | |
| 1 | 02 | 002 | 2.02 | 010 | Pengelolaan Pelayanan Kesehatan Orang dengan Gangguan Jiwa Berat | Jumlah Orang yang Mendapatkan Pelayanan Kesehatan Orang dengan Gangguan Jiwa Berat Sesuai Standar | 85 orang | 8.000.000,00 | Kab. Klaten, Klaten Utara, Semua Kelurahan | DAK Non Fisik - BOKKB - BOK | 85 orang | 8,000,000 | PUSKESMAS KLATEN UTARA |
| 1 | 02 | 002 | 2.02 | 011 | Pengelolaan Pelayanan Kesehatan Orang Terduga Tuberkulosis | Jumlah Orang Terduga Menderita Tuberkulosis yang Mendapatkan Pelayanan Sesuai Standar | 116 orang | 8.000.000,00 | Kab. Klaten, Klaten Utara, Semua Kelurahan | DAK Non Fisik - BOKKB - BOK | 116 orang | 8,000,000 | PUSKESMAS KLATEN UTARA |
| 1 | 02 | 002 | 2.02 | 012 | Pengelolaan Pelayanan Kesehatan Orang dengan Risiko Terinfeksi HIV | Jumlah Orang Terduga Menderita HIV yang Mendapatkan Pelayanan Sesuai Standar | 369 orang | 8.000.000,00 | Kab. Klaten, Klaten Utara, Semua Kelurahan | DAK Non Fisik - BOKKB - BOK | 369 orang | 8,000,000 | PUSKESMAS KLATEN UTARA |
| 1 | 02 | 002 | 2.02 | 013 | Pengelolaan Pelayanan Kesehatan bagi Penduduk pada Kondisi Kejadian Luar Biasa (KLB) | Jumlah Dokumen Hasil Pengelolaan Pelayanan Kesehatan bagi Penduduk pada Kondisi Kejadian Luar Biasa (KLB) Sesuai Standar | 7 Dokumen | 8.000.000,00 | Kab. Klaten, Klaten Utara, Semua Kelurahan | DAK Non Fisik - BOKKB - BOK | 7 Dokumen | 8,000,000 | PUSKESMAS KLATEN UTARA |
| 1 | 02 | 002 | 2.02 | 014 | Pengelolaan Pelayanan Kesehatan bagi Penduduk Terdampak Krisis Kesehatan Akibat Bencana dan/atau Berpotensi Bencana | Jumlah Dokumen Hasil Pengelolaan Pelayanan Kesehatan bagi Penduduk Terdampak Krisis Kesehatan Akibat Bencana dan/atau Berpotensi Bencana Sesuai Standar | 3 Dokumen | 8.000.000,00 | Kab. Klaten, Klaten Utara, Semua Kelurahan | DAK Non Fisik - BOKKB - BOK | 3 Dokumen | 8,000,000 | PUSKESMAS KLATEN UTARA |
| 1 | 02 | 002 | 2.02 | 015 | Pengelolaan Pelayanan Kesehatan Gizi Masyarakat | Jumlah Dokumen Hasil Pengelolaan Pelayanan Kesehatan Gizi Masyarakat | 1529 Dokumen | 25.000.000,00 | Kab. Klaten, Klaten Utara, Semua Kelurahan | DAK Non Fisik - BOKKB - BOK | 1529 Dokumen | 25,000,000 | PUSKESMAS KLATEN UTARA |
| 1 | 02 | 002 | 2.02 | 016 | Pengelolaan Pelayanan Kesehatan Kerja dan Olahraga | Jumlah Dokumen Hasil Pengelolaan Pelayanan Kesehatan Kerja dan Olahraga | 1 Dokumen | 10.000.000,00 | Kab. Klaten, Klaten Utara, Semua Kelurahan | DAK Non Fisik - BOKKB - BOK | 1 Dokumen | 10,000,000 | PUSKESMAS KLATEN UTARA |
| 1 | 02 | 002 | 2.02 | 017 | Pengelolaan Pelayanan Kesehatan Lingkungan | Jumlah Dokumen Hasil Pengelolaan Pelayanan Kesehatan Lingkungan | 1 Dokumen | 15.000.000,00 | Kab. Klaten, Klaten Utara, Semua Kelurahan | DAK Non Fisik - BOKKB - BOK | 1 Dokumen | 15,000,000 | PUSKESMAS KLATEN UTARA |
| 1 | 02 | 002 | 2.02 | 018 | Pengelolaan Pelayanan Promosi Kesehatan | Jumlah Promosi dan penyuluhan kesehatan yang dilakukan | 3 kali | 15.000.000,00 | Kab. Klaten, Klaten Utara, Semua Kelurahan | DAK Non Fisik - BOKKB - BOK | 3 kali | 15,000,000 | PUSKESMAS KLATEN UTARA |
| 1 | 02 | 002 | 2.02 | 019 | Pengelolaan Pelayanan Kesehatan Tradisional, Akupuntur, Asuhan Mandiri, dan Tradisional Lainnya | Jumlah Dokumen Hasil Pengelolaan Pelayanan Kesehatan Tradisional, Akupuntur, Asuhan Mandiri dan Tradisional Lainnya | 1 Dokumen | 8.000.000,00 | Kab. Klaten, Klaten Utara, Semua Kelurahan | DAK Non Fisik - BOKKB - BOK | 1 Dokumen | 8,000,000 | PUSKESMAS KLATEN UTARA |
| 1 | 02 | 002 | 2.02 | 020 | Pengelolaan Surveilans Kesehatan | Jumlah Dokumen Hasil Pengelolaan Surveilans Kesehatan | 1 Dokumen | 9.000.000,00 | Kab. Klaten, Klaten Utara, Semua Kelurahan | DAK Non Fisik - BOKKB - BOK | 1 Dokumen | 9,000,000 | PUSKESMAS KLATEN UTARA |
| 1 | 02 | 002 | 2.02 | 025 | Pelayanan Kesehatan Penyakit Menular dan Tidak Menular | Jumlah Dokumen Hasil Pelayanan Kesehatan Penyakit Menular dan Tidak Menular | 1 Dokumen | 10.000.000,00 | Kab. Klaten, Klaten Utara, Semua Kelurahan | DAK Non Fisik - BOKKB - BOK | 1 Dokumen | 10,000,000 | PUSKESMAS KLATEN UTARA |
| 1 | 02 | 002 | 2.02 | 036 | Investigasi Awal Kejadian Tidak Diharapkan (Kejadian Ikutan Pasca Imunisasi dan Pemberian Obat Massal) | Jumlah Laporan Hasil Investigasi Awal Kejadian Tidak Diharapkan (Kejadian Ikutan Pasca Imunisasi dan Pemberian Obat Massal) | 1 Laporan | 7.000.000,00 | Kab. Klaten, Klaten Utara, Semua Kelurahan | DAK Non Fisik - BOKKB - BOK | 1 Laporan | 7,000,000 | PUSKESMAS KLATEN UTARA |
| 1 | 02 | 002 | 2.02 | 037 | Pelaksanaan Kewaspadaan Dini dan Respon Wabah | Jumlah Dokumen Hasil Pelaksanaan Kewaspadaan Dini dan Respon Wabah | 7 Dokumen | 10.000.000,00 | Kab. Klaten, Klaten Utara, Semua | DAK Non Fisik - BOKKB - BOK | 7 Dokumen | 10,000,000 | PUSKESMAS KLATEN UTARA |
| 1 | 02 | 003 | | | PROGRAM PENINGKATAN KAPASITAS SUMBER DAYA MANUSIA KESEHATAN | Persentase Puskesmas memiliki tenaga kesehatan sesuai standar | 100 % | 41.223.600,00 | | | 100 % | 41,010,000 | |

| Kode | | | | Urusan/ Bidang Urusan/ Program/ Kegiatan/ Sub Kegiatan | Indikator Program/ Kegiatan/ Sub Kegiatan | Capaian Kinerja dan Kerangka Pendanaan | | | | Prakiraan Maju Rencana Tahun | | Perangkat Daerah Penanggung Jawab | |
|------|----|-----|------|--|--|--|----------------|-------------------------|---|---|----------------|-----------------------------------|-------------------------|
| | | | | | | Target 2023 | Pagu Indikatif | Lokasi | Sumber Dana | Target | Pagu Indikatif | | |
| 1 | 02 | 003 | 2.02 | Perencanaan Kebutuhan dan Pendayagunaan Sumber Daya Manusia Kesehatan untuk UKP dan UKM di Wilayah Kabupaten/Kota | Persentase terpenuhinya tenaga kontrak di Puskesmas | 100 % | 41.223.600,00 | | | 100 % | 41,010,000 | | |
| 1 | 02 | 003 | 2.02 | 002 | Pemenuhan Kebutuhan Sumber Daya Manusia Kesehatan Sesuai Standar | Jumlah Sumber Daya Manusia Kesehatan yang Memenuhi Standar di Fasilitas Pelayanan Kesehatan (Fasyankes) | 3 orang | 41.223.600,00 | Kab. Klaten, Klaten Utara, Semua Kelurahan | DAK Non Fisik - BOKKB - BOK | 3 orang | 41,010,000 | PUSKESMAS KLATEN UTARA |
| 1 | 02 | 005 | | | PROGRAM PEMBERDAYAAN MASYARAKAT BIDANG KESEHATAN | Cakupan Desa Siaga Aktif | 62 % | 4.650.000,00 | | | 62 % | 5,000,000 | |
| 1 | 02 | 005 | 2.03 | | Pengembangan dan Pelaksanaan Upaya Kesehatan Bersumber Daya Masyarakat (UKBM) Tingkat Daerah Kabupaten/Kota | Persentase terlaksananya Pengembangan dan Pelaksanaan Upaya Kesehatan Bersumber daya Masyarakat (UKBM) Tingkat Daerah Kabupaten/Kota | 100 % | 4.650.000,00 | | | 100 % | 5,000,000 | |
| 1 | 02 | 005 | 2.03 | 001 | Bimbingan Teknis dan Supervisi Pengembangan dan Pelaksanaan Upaya Kesehatan Bersumber Daya Masyarakat (UKBM) | Jumlah Dokumen Hasil Bimbingan Teknis dan Supervisi Upaya Kesehatan Bersumber Daya Masyarakat (UKBM) | 3 Dokumen | 4.650.000,00 | Kab. Klaten, Klaten Utara, Semua Kelurahan | DAK Non Fisik - BOKKB - BOK | 3 Dokumen | 5,000,000 | PUSKESMAS KLATEN UTARA |
| 1 | | | | | URUSAN PEMERINTAHAN WAJIB YANG BERKAITAN DENGAN PELAYANAN DASAR | | | | | | | | |
| 1 | 02 | | | | URUSAN PEMERINTAHAN BIDANG KESEHATAN | | | 1.994.167.000,00 | | | | 2,014,303,400 | |
| 1 | 02 | 001 | | | PROGRAM PENUNJANG URUSAN PEMERINTAHAN DAERAH KABUPATEN/KOTA | Persentase pemenuhan kebutuhan penunjang urusan pemerintah daerah | 100 % | 1.281.831.000,00 | | | 100 % | 1,610,900,000 | |
| 1 | 02 | 001 | 2.10 | | Peningkatan Pelayanan BLUD | Persentase Layanan BLUD sesuai SOP | 100 % | 1.281.831.000,00 | | | 100 % | 1,610,900,000 | |
| 1 | 02 | 001 | 2.10 | 001 | Pelayanan dan Penunjang Pelayanan BLUD | Jumlah BLUD yang Menyediakan Pelayanan dan Penunjang Pelayanan | 1 Unit Kerja | 1.281.831.000,00 | Kab. Klaten, Klaten Tengah, Semua | Pendapatan dari BLUD Sisa Lebih Perhitungan Anggaran Tahun Sebelumnya | 1 Unit Kerja | 1,610,900,000 | PUSKESMAS KLATEN TENGAH |
| 1 | 02 | 002 | | | PROGRAM PEMENUHAN UPAYA KESEHATAN PERORANGAN DAN UPAYA KESEHATAN MASYARAKAT | Persentase Pemenuhan Upaya Kesehatan Perorangan dan Upaya Kesehatan Masyarakat | 100 % | 644.199.008,00 | | | 100 % | 357,393,400 | |
| 1 | 02 | 002 | 2.02 | | Penyediaan Layanan Kesehatan untuk UKM dan UKP Rujukan Tingkat Daerah Kabupaten/Kota | Persentase Penyediaan Layanan Kesehatan untuk UKM dan UKP Rujukan Tingkat Daerah Kabupaten/Kota | 100 % | 644.199.008,00 | | | 100 % | 357,393,400 | |
| 1 | 02 | 002 | 2.02 | 001 | Pengelolaan Pelayanan Kesehatan Ibu Hamil | Jumlah Ibu Hamil yang Mendapatkan Pelayanan Kesehatan Sesuai Standar | 471 Orang | 76.607.000,00 | Kab. Klaten, Klaten Tengah, Semua Kelurahan | DAK Non Fisik - BOKKB - BOK | 471 Orang | 37,000,000 | PUSKESMAS KLATEN TENGAH |
| 1 | 02 | 002 | 2.02 | 003 | Pengelolaan Pelayanan Kesehatan Bayi Baru Lahir | Jumlah Bayi Baru Lahir yang Mendapatkan Pelayanan Sesuai Standar | 441 orang | 5.058.000,00 | Kab. Klaten, Klaten Tengah, Semua Kelurahan | DAK Non Fisik - BOKKB - BOK | 441 orang | 10,000,000 | PUSKESMAS KLATEN TENGAH |
| 1 | 02 | 002 | 2.02 | 004 | Pengelolaan Pelayanan Kesehatan Balita | Jumlah Balita yang Mendapatkan Pelayanan Kesehatan Sesuai Standar | 1765 orang | 32.427.000,00 | Kab. Klaten, Klaten Tengah, Semua Kelurahan | DAK Non Fisik - BOKKB - BOK | 1765 orang | 37,257,600 | PUSKESMAS KLATEN TENGAH |

| Kode | | | | | Urusan/ Bidang Urusan/ Program/ Kegiatan/ Sub Kegiatan | Indikator Program/ Kegiatan/ Sub Kegiatan | Capaian Kinerja dan Kerangka Pendanaan | | | | Prakiraan Maju Rencana Tahun | | Perangkat Daerah Penanggung Jawab |
|------|----|-----|------|-----|---|---|--|----------------|---|-----------------------------|------------------------------|----------------|-----------------------------------|
| | | | | | | | Target 2023 | Pagu Indikatif | Lokasi | Sumber Dana | Target | Pagu Indikatif | |
| 1 | 02 | 002 | 2.02 | 005 | Pengelolaan Pelayanan Kesehatan pada Usia Pendidikan Dasar | Jumlah Anak Usia Pendidikan Dasar Mendapat Pelayanan Kesehatan di Sekolah | 500 orang | 28.370.000,00 | Kab. Klaten, Klaten Tengah, Semua Kelurahan | DAK Non Fisik - BOKKB - BOK | 500 orang | 20,000,000 | PUSKESMAS KLATEN TENGAH |
| 1 | 02 | 002 | 2.02 | 006 | Pengelolaan Pelayanan Kesehatan pada Usia Produktif | Jumlah Penduduk Usia Produktif yang Mendapatkan Pelayanan Kesehatan Sesuai Standar | 17230 orang | 1.440.000,00 | Kab. Klaten, Klaten Tengah, Semua Kelurahan | DAK Non Fisik - BOKKB - BOK | 17230 orang | 15,000,000 | PUSKESMAS KLATEN TENGAH |
| 1 | 02 | 002 | 2.02 | 007 | Pengelolaan Pelayanan Kesehatan pada Usia Lanjut | Jumlah Penduduk Usia Lanjut yang Mendapatkan Pelayanan Kesehatan Sesuai Standar | 4118 orang | 10.000.000,00 | Kab. Klaten, Klaten Tengah, Semua Kelurahan | DAK Non Fisik - BOKKB - BOK | 4118 orang | 15,000,000 | PUSKESMAS KLATEN TENGAH |
| 1 | 02 | 002 | 2.02 | 008 | Pengelolaan Pelayanan Kesehatan Penderita Hipertensi | Jumlah Penderita Hipertensi yang Mendapatkan Pelayanan Kesehatan | 2761 orang | 8.000.000,00 | Kab. Klaten, Klaten Tengah, Semua Kelurahan | DAK Non Fisik - BOKKB - BOK | 2761 orang | 8,000,000 | PUSKESMAS KLATEN TENGAH |
| 1 | 02 | 002 | 2.02 | 009 | Pengelolaan Pelayanan Kesehatan Penderita Diabetes Melitus | Jumlah Penderita Diabetes Melitus yang Mendapatkan Pelayanan Kesehatan Sesuai Standar | 887 orang | 10.000.000,00 | Kab. Klaten, Klaten Tengah, Semua Kelurahan | DAK Non Fisik - BOKKB - BOK | 887 orang | 10,000,000 | PUSKESMAS KLATEN TENGAH |
| 1 | 02 | 002 | 2.02 | 010 | Pengelolaan Pelayanan Kesehatan Orang dengan Gangguan Jiwa Berat | Jumlah Orang yang Mendapatkan Pelayanan Kesehatan Orang dengan Gangguan Jiwa Berat Sesuai Standar | 84 orang | 2.160.000,00 | Kab. Klaten, Klaten Tengah, Semua Kelurahan | DAK Non Fisik - BOKKB - BOK | 84 orang | 10,000,000 | PUSKESMAS KLATEN TENGAH |
| 1 | 02 | 002 | 2.02 | 011 | Pengelolaan Pelayanan Kesehatan Orang Terduga Tuberkulosis | Jumlah Orang Terduga Menderita Tuberkulosis yang Mendapatkan Pelayanan Sesuai Standar | 114 orang | 10.000.000,00 | Kab. Klaten, Klaten Tengah, Semua Kelurahan | DAK Non Fisik - BOKKB - BOK | 114 orang | 10,000,000 | PUSKESMAS KLATEN TENGAH |
| 1 | 02 | 002 | 2.02 | 012 | Pengelolaan Pelayanan Kesehatan Orang dengan Risiko Terinfeksi HIV | Jumlah Orang Terduga Menderita HIV yang Mendapatkan Pelayanan Sesuai Standar | 362 orang | 10.000.000,00 | Kab. Klaten, Klaten Tengah, Semua Kelurahan | DAK Non Fisik - BOKKB - BOK | 362 orang | 10,000,000 | PUSKESMAS KLATEN TENGAH |
| 1 | 02 | 002 | 2.02 | 013 | Pengelolaan Pelayanan Kesehatan bagi Penduduk pada Kondisi Kejadian Luar Biasa (KLB) | Jumlah Dokumen Hasil Pengelolaan Pelayanan Kesehatan bagi Penduduk pada Kondisi Kejadian Luar Biasa (KLB) Sesuai Standar | 7 Dokumen | 109.290.000,00 | Kab. Klaten, Klaten Tengah, Semua Kelurahan | DAK Non Fisik - BOKKB - BOK | 7 Dokumen | 8,000,000 | PUSKESMAS KLATEN TENGAH |
| 1 | 02 | 002 | 2.02 | 014 | Pengelolaan Pelayanan Kesehatan bagi Penduduk Terdampak Krisis Kesehatan Akibat Bencana dan/atau Berpotensi Bencana | Jumlah Dokumen Hasil Pengelolaan Pelayanan Kesehatan bagi Penduduk Terdampak Krisis Kesehatan Akibat Bencana dan/atau Berpotensi Bencana Sesuai Standar | 3 Dokumen | 8.000.000,00 | Kab. Klaten, Klaten Tengah, Semua Kelurahan | DAK Non Fisik - BOKKB - BOK | 3 Dokumen | 8,000,000 | PUSKESMAS KLATEN TENGAH |
| 1 | 02 | 002 | 2.02 | 015 | Pengelolaan Pelayanan Kesehatan Gizi Masyarakat | Jumlah Dokumen Hasil Pengelolaan Pelayanan Kesehatan Gizi Masyarakat | 1 Dokumen | 111.152.900,00 | Kab. Klaten, Klaten Tengah, Semua Kelurahan | DAK Non Fisik - BOKKB - BOK | 1 Dokumen | 60,000,000 | PUSKESMAS KLATEN TENGAH |
| 1 | 02 | 002 | 2.02 | 016 | Pengelolaan Pelayanan Kesehatan Kerja dan Olahraga | Jumlah Dokumen Hasil Pengelolaan Pelayanan Kesehatan Kerja dan Olahraga | 1 Dokumen | 16.024.208,00 | Kab. Klaten, Klaten Tengah, Semua Kelurahan | DAK Non Fisik - BOKKB - BOK | 1 Dokumen | 10,000,000 | PUSKESMAS KLATEN TENGAH |
| 1 | 02 | 002 | 2.02 | 017 | Pengelolaan Pelayanan Kesehatan Lingkungan | Jumlah Dokumen Hasil Pengelolaan Pelayanan Kesehatan Lingkungan | 1 puskesmas | 53.245.000,00 | Kab. Klaten, Klaten Tengah, Semua Kelurahan | DAK Non Fisik - BOKKB - BOK | 1 puskesmas | 15,000,000 | PUSKESMAS KLATEN TENGAH |
| 1 | 02 | 002 | 2.02 | 018 | Pengelolaan Pelayanan Promosi Kesehatan | Jumlah Dokumen Hasil Pengelolaan Pelayanan Promosi Kesehatan | 3 Dokumen | 25.550.000,00 | Kab. Klaten, Klaten Tengah, Semua Kelurahan | DAK Non Fisik - BOKKB - BOK | 3 Dokumen | 19,000,000 | PUSKESMAS KLATEN TENGAH |
| 1 | 02 | 002 | 2.02 | 019 | Pengelolaan Pelayanan Kesehatan Tradisional, Akupuntur, Asuhan Mandiri, dan Tradisional Lainnya | Jumlah Dokumen Hasil Pengelolaan Pelayanan Kesehatan Tradisional, Akupuntur, Asuhan Mandiri dan Tradisional Lainnya | 1 Dokumen | 6.000.000,00 | Kab. Klaten, Klaten Tengah, Semua Kelurahan | DAK Non Fisik - BOKKB - BOK | 1 Dokumen | 6,000,000 | PUSKESMAS KLATEN TENGAH |
| 1 | 02 | 002 | 2.02 | 020 | Pengelolaan Surveilans Kesehatan | Jumlah Dokumen Hasil Pengelolaan Surveilans Kesehatan | 1 Dokumen | 15.000.000,00 | Kab. Klaten, Klaten Tengah, Semua Kelurahan | DAK Non Fisik - BOKKB - BOK | 1 Dokumen | 19,135,800 | PUSKESMAS KLATEN TENGAH |

| Kode | | | | | Urusan/ Bidang Urusan/ Program/ Kegiatan/ Sub Kegiatan | Indikator Program/ Kegiatan/ Sub Kegiatan | Capaian Kinerja dan Kerangka Pendanaan | | | | Prakiraan Maju Rencana Tahun | | Perangkat Daerah Penanggung Jawab |
|------|----|-----|------|-----|--|--|--|------------------|---|---|------------------------------|----------------|-----------------------------------|
| | | | | | | | Target 2023 | Pagu Indikatif | Lokasi | Sumber Dana | Target | Pagu Indikatif | |
| 1 | 02 | 002 | 2.02 | 025 | Pelayanan Kesehatan Penyakit Menular dan Tidak Menular | Jumlah Dokumen Hasil Pelayanan Kesehatan Penyakit Menular dan Tidak Menular | 1 Dokumen | 97.874.900,00 | Kab. Klaten, Klaten Tengah, Semua Kelurahan | DAK Non Fisik - BOKKB - BOK | 1 Dokumen | 18,000,000 | PUSKESMAS KLATEN TENGAH |
| 1 | 02 | 002 | 2.02 | 036 | Investigasi Awal Kejadian Tidak Diharapkan (Kejadian Ikutan Pasca Imunisasi dan Pemberian Obat Massal) | Jumlah Laporan Hasil Investigasi Awal Kejadian Tidak Diharapkan (Kejadian Ikutan Pasca Imunisasi dan Pemberian Obat Massal) | 1 Laporan | 2.000.000,00 | Kab. Klaten, Klaten Tengah, Semua Kelurahan | DAK Non Fisik - BOKKB - BOK | 1 Laporan | 2,000,000 | PUSKESMAS KLATEN TENGAH |
| 1 | 02 | 002 | 2.02 | 037 | Pelaksanaan Kewaspadaan Dini dan Respon Wabah | Jumlah Dokumen Hasil Pelaksanaan Kewaspadaan Dini dan Respon Wabah | 7 Dokumen | 6.000.000,00 | Kab. Klaten, Klaten Tengah, Semua Kelurahan | DAK Non Fisik - BOKKB - BOK | 7 Dokumen | 10,000,000 | PUSKESMAS KLATEN TENGAH |
| 1 | 02 | 003 | | | PROGRAM PENINGKATAN KAPASITAS SUMBER DAYA MANUSIA KESEHATAN | Persentase Puskesmas memiliki tenaga kesehatan sesuai standar | 100 % | 63.136.992,00 | | | 100 % | 41,010,000 | |
| 1 | 02 | 003 | 2.02 | | Perencanaan Kebutuhan dan Pendayagunaan Sumber Daya Manusia Kesehatan untuk UKP dan UKM di Wilayah Kabupaten/Kota | Persentase terpenuhinya tenaga kontrak di Puskesmas | 100 % | 63.136.992,00 | | | 100 % | 41,010,000 | |
| 1 | 02 | 003 | 2.02 | 002 | Pemenuhan Kebutuhan Sumber Daya Manusia Kesehatan Sesuai Standar | Jumlah Sumber Daya Manusia Kesehatan yang Memenuhi Standar di Fasilitas Pelayanan Kesehatan (Fasyankes) | 4 orang | 63.136.992,00 | Kab. Klaten, Klaten Tengah, Semua Kelurahan | DAK Non Fisik - BOKKB - BOK | 4 orang | 41,010,000 | PUSKESMAS KLATEN TENGAH |
| 1 | 02 | 005 | | | PROGRAM PEMBERDAYAAN MASYARAKAT BIDANG KESEHATAN | Cakupan Desa Siaga Aktif | 62 % | 5.000.000,00 | | | 62 % | 5,000,000 | |
| 1 | 02 | 005 | 2.03 | | Pengembangan dan Pelaksanaan Upaya Kesehatan Bersumber Daya Masyarakat (UKBM) Tingkat Daerah Kabupaten/Kota | Persentase terlaksananya Pengembangan dan Pelaksanaan Upaya Kesehatan Bersumber daya Masyarakat (UKBM) Tingkat Daerah Kabupaten/Kota | 100 % | 5.000.000,00 | | | 100 % | 5,000,000 | |
| 1 | 02 | 005 | 2.03 | 001 | Bimbingan Teknis dan Supervisi Pengembangan dan Pelaksanaan Upaya Kesehatan Bersumber Daya Masyarakat (UKBM) | Jumlah Dokumen Hasil Bimbingan Teknis dan Supervisi Upaya Kesehatan Bersumber Daya Masyarakat (UKBM) | 3 Dokumen | 5.000.000,00 | Kab. Klaten, Klaten Tengah, Semua Kelurahan | DAK Non Fisik - BOKKB - BOK | 3 Dokumen | 5,000,000 | PUSKESMAS KLATEN TENGAH |
| 1 | | | | | URUSAN PEMERINTAHAN WAJIB YANG BERKAITAN DENGAN PELAYANAN DASAR | | | | | | | | |
| 1 | 02 | | | | URUSAN PEMERINTAHAN BIDANG KESEHATAN | | | | | | | | |
| 1 | 02 | 001 | | | PROGRAM PENUNJANG URUSAN PEMERINTAHAN DAERAH KABUPATEN/KOTA | Persentase pemenuhan kebutuhan penunjang urusan pemerintah daerah | 100 % | 1.646.268.000,00 | | | 100 % | 1,646,268,000 | |
| 1 | 02 | 001 | 2.10 | | Peningkatan Pelayanan BLUD | Persentase layanan BLUD sesuai SOP | 100 % | 1.646.268.000,00 | | | 100 % | 1,646,268,000 | |
| 1 | 02 | 001 | 2.10 | 001 | Pelayanan dan Penunjang Pelayanan BLUD | Jumlah BLUD yang Menyediakan Pelayanan dan Penunjang Pelayanan | 1 Unit Kerja | 1.646.268.000,00 | Kab. Klaten, Klaten Selatan, Semua | Pendapatan dari BLUD Sisa Lebih Perhitungan Anggaran Tahun Sebelumnya | 1 Unit Kerja | 1,646,268,000 | PUSKESMAS KLATEN SELATAN |

| Kode | | | | | Urusan/ Bidang Urusan/ Program/ Kegiatan/ Sub Kegiatan | Indikator Program/ Kegiatan/ Sub Kegiatan | Capaian Kinerja dan Kerangka Pendanaan | | | | Prakiraan Maju Rencana Tahun | | Perangkat Daerah Penanggung Jawab |
|------|----|-----|------|-----|---|---|--|-----------------------|--|-----------------------------|------------------------------|--------------------|-----------------------------------|
| | | | | | | | Target 2023 | Pagu Indikatif | Lokasi | Sumber Dana | Target | Pagu Indikatif | |
| 1 | 02 | 002 | | | PROGRAM PEMENUHAN UPAYA KESEHATAN PERORANGAN DAN UPAYA KESEHATAN MASYARAKAT | Persentase Pemenuhan Upaya Kesehatan Perorangan dan Upaya Kesehatan Masyarakat | 100 % | 711.735.584,00 | | | 100 % | 673,772,000 | |
| 1 | 02 | 002 | 2.02 | | Penyediaan Layanan Kesehatan untuk UKM dan UKP Rujukan Tingkat Daerah Kabupaten/Kota | Persentase Penyediaan Layanan Kesehatan untuk UKM dan UKP Rujukan Tingkat Daerah Kabupaten/Kota | 100 % | 711.735.584,00 | | | 100 % | 673,772,000 | |
| 1 | 02 | 002 | 2.02 | 001 | Pengelolaan Pelayanan Kesehatan Ibu Hamil | Jumlah Ibu Hamil yang Mendapatkan Pelayanan Kesehatan Sesuai Standar | 5760 orang | 36.580.000,00 | Kab. Klaten, Klaten Selatan, Semua Kelurahan | DAK Non Fisik - BOKKB - BOK | 5760 orang | 39,330,000 | PUSKESMAS KLATEN SELATAN |
| 1 | 02 | 002 | 2.02 | 002 | Pengelolaan Pelayanan Kesehatan Ibu Bersalin | Jumlah Ibu Bersalin yang Mendapatkan Pelayanan Kesehatan Sesuai Standar | 375 orang | 14.640.000,00 | Kab. Klaten, Klaten Selatan, Semua Kelurahan | DAK Non Fisik - BOKKB - BOK | 375 orang | 18,900,000 | PUSKESMAS KLATEN SELATAN |
| 1 | 02 | 002 | 2.02 | 003 | Pengelolaan Pelayanan Kesehatan Bayi Baru Lahir | Jumlah bayi baru lahir yang mendapatkan pelayanan sesuai standar | 500 orang | 4.080.000,00 | Kab. Klaten, Klaten Selatan, Semua Kelurahan | DAK Non Fisik - BOKKB - BOK | 500 orang | 10,080,000 | PUSKESMAS KLATEN SELATAN |
| 1 | 02 | 002 | 2.02 | 004 | Pengelolaan Pelayanan Kesehatan Balita | Jumlah balita yang mendapatkan pelayanan sesuai standar | 2250 orang | 22.140.000,00 | Kab. Klaten, Klaten Selatan, Semua Kelurahan | DAK Non Fisik - BOKKB - BOK | 2250 orang | 47,340,000 | PUSKESMAS KLATEN SELATAN |
| 1 | 02 | 002 | 2.02 | 005 | Pengelolaan Pelayanan Kesehatan pada Usia Pendidikan Dasar | Jumlah Anak Usia Pendidikan Dasar yang Mendapatkan Pelayanan Kesehatan Sesuai Standar | 405 Orang | 46.330.000,00 | Kab. Klaten, Klaten Selatan, Semua Kelurahan | DAK Non Fisik - BOKKB - BOK | 405 Orang | 37,440,000 | PUSKESMAS KLATEN SELATAN |
| 1 | 02 | 002 | 2.02 | 006 | Pengelolaan Pelayanan Kesehatan pada Usia Produktif | Jumlah Penduduk Usia Produktif yang Mendapatkan Pelayanan Kesehatan Sesuai Standar | 19527 orang | 7.969.584,00 | Kab. Klaten, Klaten Selatan, Semua Kelurahan | DAK Non Fisik - BOKKB - BOK | 19527 orang | 28,470,000 | PUSKESMAS KLATEN SELATAN |
| 1 | 02 | 002 | 2.02 | 007 | Pengelolaan Pelayanan Kesehatan pada Usia Lanjut | Jumlah Penduduk Usia Lanjut yang Mendapatkan Pelayanan Kesehatan Sesuai Standar | 5600 orang | 19.734.000,00 | Kab. Klaten, Klaten Selatan, Semua Kelurahan | DAK Non Fisik - BOKKB - BOK | 5600 orang | 24,250,000 | PUSKESMAS KLATEN SELATAN |
| 1 | 02 | 002 | 2.02 | 010 | Pengelolaan Pelayanan Kesehatan Orang dengan Gangguan Jiwa Berat | Jumlah Orang yang Mendapatkan Pelayanan Kesehatan Orang dengan Gangguan Jiwa Berat Sesuai Standar | 84 orang | 18.840.000,00 | Kab. Klaten, Klaten Selatan, Semua Kelurahan | DAK Non Fisik - BOKKB - BOK | 84 orang | 17,220,000 | PUSKESMAS KLATEN SELATAN |
| 1 | 02 | 002 | 2.02 | 011 | Pengelolaan Pelayanan Kesehatan Orang Terduga Tuberkulosis | Jumlah Orang Terduga Menderita Tuberkulosis yang Mendapatkan Pelayanan Sesuai Standar | 112 orang | 12.960.000,00 | Kab. Klaten, Klaten Selatan, Semua Kelurahan | DAK Non Fisik - BOKKB - BOK | 112 orang | 16,650,000 | PUSKESMAS KLATEN SELATAN |
| 1 | 02 | 002 | 2.02 | 013 | Pengelolaan Pelayanan Kesehatan bagi Penduduk pada Kondisi Kejadian Luar Biasa (KLB) | Jumlah Dokumen Hasil Pengelolaan Pelayanan Kesehatan bagi Penduduk pada Kondisi Kejadian Luar Biasa (KLB) Sesuai Standa | 7 Dokumen | 82.200.000,00 | Kab. Klaten, Klaten Selatan, Semua Kelurahan | DAK Non Fisik - BOKKB - BOK | 7 Dokumen | 167,580,000 | PUSKESMAS KLATEN SELATAN |
| 1 | 02 | 002 | 2.02 | 015 | Pengelolaan Pelayanan Kesehatan Gizi Masyarakat | Jumlah Dokumen Hasil Pengelolaan Pelayanan Kesehatan Gizi Masyarakat | 1 Dokumen | 10.140.000,00 | Kab. Klaten, Klaten Selatan, Semua Kelurahan | DAK Non Fisik - BOKKB - BOK | 1 Dokumen | 36,450,000 | PUSKESMAS KLATEN SELATAN |
| 1 | 02 | 002 | 2.02 | 016 | Pengelolaan Pelayanan Kesehatan Kerja dan Olahraga | Jumlah Dokumen hasil pengelolaan pelayanan kesehatan kerja dan olah raga | 1 Dokumen | 23.180.000,00 | Kab. Klaten, Klaten Selatan, Semua Kelurahan | DAK Non Fisik - BOKKB - BOK | 1 Dokumen | 9,630,000 | PUSKESMAS KLATEN SELATAN |
| 1 | 02 | 002 | 2.02 | 017 | Pengelolaan Pelayanan Kesehatan Lingkungan | Jumlah Dokumen Hasil Pengelolaan Pelayanan Kesehatan Lingkungan | 1 Dokumen | 19.440.000,00 | Kab. Klaten, Klaten Selatan, Semua Kelurahan | DAK Non Fisik - BOKKB - BOK | 1 Dokumen | 10,320,000 | PUSKESMAS KLATEN SELATAN |
| 1 | 02 | 002 | 2.02 | 018 | Pengelolaan Pelayanan Promosi Kesehatan | Jumlah Dokumen Hasil Pengelolaan Pelayanan Promosi Kesehatan | 3 Dokumen | 226.600.000,00 | Kab. Klaten, Klaten Selatan, Semua Kelurahan | DAK Non Fisik - BOKKB - BOK | 3 Dokumen | 37,590,000 | PUSKESMAS KLATEN SELATAN |

| Kode | | | | | Urusan/ Bidang Urusan/ Program/ Kegiatan/ Sub Kegiatan | Indikator Program/ Kegiatan/ Sub Kegiatan | Capaian Kinerja dan Kerangka Pendanaan | | | | Prakiraan Maju Rencana Tahun | | Perangkat Daerah Penanggung Jawab |
|------|----|-----|------|-----|--|--|--|-------------------------|--|---|------------------------------|----------------------|-----------------------------------|
| | | | | | | | Target 2023 | Pagu Indikatif | Lokasi | Sumber Dana | Target | Pagu Indikatif | |
| 1 | 02 | 002 | 2.02 | 020 | Pengelolaan Surveilans Kesehatan | Jumlah Dokumen Hasil Pengelolaan Surveilans Kesehatan | 1 Dokumen | 45.760.000,00 | Kab. Klaten, Klaten Selatan, Semua Kelurahan | DAK Non Fisik - BOKKB - BOK | 1 Dokumen | 10,620,000 | PUSKESMAS KLATEN SELATAN |
| 1 | 02 | 002 | 2.02 | 025 | Pelayanan Kesehatan Penyakit Menular dan Tidak Menular | Jumlah Dokumen Hasil Pelayanan Kesehatan Penyakit Menular dan Tidak Menular | 17 Dokumen | 121.142.000,00 | Kab. Klaten, Klaten Selatan, Semua Kelurahan | DAK Non Fisik - BOKKB - BOK | 17 Dokumen | 48,750,000 | PUSKESMAS KLATEN SELATAN |
| 1 | 02 | 003 | | | PROGRAM PENINGKATAN KAPASITAS SUMBER DAYA MANUSIA KESEHATAN | Persentase Puskesmas memiliki tenaga kesehatan sesuai standar | 100 % | 47.554.416,00 | | | 100 % | 63,138,000 | |
| 1 | 02 | 003 | 2.02 | | Perencanaan Kebutuhan dan Pendayagunaan Sumber Daya Manusia Kesehatan untuk UKP dan UKM di Wilayah Kabupaten/Kota | "Persentase terpenuhinya tenaga kontrak di puskesmas | 100 % | 47.554.416,00 | | | 100 % | 63,138,000 | |
| 1 | 02 | 003 | 2.02 | 002 | Pemenuhan Kebutuhan Sumber Daya Manusia Kesehatan Sesuai Standar | Jumlah Sumber Daya Manusia Kesehatan yang Memenuhi Standar di Fasilitas Pelayanan Kesehatan (Fasyankes) | 3 orang | 47.554.416,00 | Kab. Klaten, Klaten Selatan, Semua Kelurahan | DAK Non Fisik - BOKKB - BOK | 3 orang | 63,138,000 | PUSKESMAS KLATEN SELATAN |
| 1 | 02 | 005 | | | PROGRAM PEMBERDAYAAN MASYARAKAT BIDANG KESEHATAN | Cakupan Desa Siaga Aktif | 62 % | 5.370.000,00 | | | 62 % | 27,750,000 | |
| 1 | 02 | 005 | 2.03 | | Pengembangan dan Pelaksanaan Upaya Kesehatan Bersumber Daya Masyarakat (UKBM) Tingkat Daerah Kabupaten/Kota | Persentase terlaksananya Pengembangan dan Pelaksanaan Upaya Kesehatan Bersumber daya Masyarakat (UKBM) Tingkat Daerah Kabupaten/Kota | 100 % | 5.370.000,00 | | | 100 % | 27,750,000 | |
| 1 | 02 | 005 | 2.03 | 001 | Bimbingan Teknis dan Supervisi Pengembangan dan Pelaksanaan Upaya Kesehatan Bersumber Daya Masyarakat (UKBM) | Jumlah Dokumen Hasil Bimbingan Teknis dan Supervisi Upaya Kesehatan Bersumber Daya Masyarakat (UKBM) | 1 Dokumen | 5.370.000,00 | Kab. Klaten, Klaten Selatan, Semua Kelurahan | DAK Non Fisik - BOKKB - BOK | 1 Dokumen | 27,750,000 | PUSKESMAS KLATEN SELATAN |
| 1 | | | | | URUSAN PEMERINTAHAN WAJIB YANG BERKAITAN DENGAN PELAYANAN DASAR | | | | | | | | |
| 1 | 02 | | | | URUSAN PEMERINTAHAN BIDANG KESEHATAN | | | 1.927.105.000,00 | | | | 2,119,815,499 | |
| 1 | 02 | 001 | | | PROGRAM PENUNJANG URUSAN PEMERINTAHAN DAERAH KABUPATEN/KOTA | Persentase pemenuhan kebutuhan penunjang urusan pemerintah daerah | 100 % | 1.222.500.000,00 | | | 100 % | 1,344,750,000 | |
| 1 | 02 | 001 | 2.10 | | Peningkatan Pelayanan BLUD | Persentase Layanan BLUD sesuai SOP | 100 % | 1.222.500.000,00 | | | 100 % | 1,344,750,000 | |
| 1 | 02 | 001 | 2.10 | 001 | Pelayanan dan Penunjang Pelayanan BLUD | Jumlah BLUD yang Menyediakan Pelayanan dan Penunjang Pelayanan | 1 Unit Kerja | 1.222.500.000,00 | Kab. Klaten, Kalikotes, Semua Kelurahan | Pendapatan dari BLUD Sisa Lebih Perhitungan Anggaran Tahun Sebelumnya | 1 Unit Kerja | 1,344,750,000 | PUSKESMAS KALIKOTES |
| 1 | 02 | 002 | | | PROGRAM PEMENUHAN UPAYA KESEHATAN PERORANGAN DAN UPAYA KESEHATAN MASYARAKAT | Persentase Penyediaan Layanan Upaya Kesehatan untuk UKP Rujukan Tingkat Daerah Kabupaten/Kota | 100 % | 655.826.504,00 | | | 100 % | 721,409,154 | |
| 1 | 02 | 002 | 2.02 | | Penyediaan Layanan Kesehatan untuk UKM dan UKP Rujukan Tingkat Daerah Kabupaten/Kota | Persentase Penyediaan Layanan Kesehatan untuk UKM dan UKP Rujukan Tingkat Daerah Kabupaten/Kota | 100 % | 655.826.504,00 | | | 100 % | 721,409,154 | |

| Kode | | | | | Urusan/ Bidang Urusan/ Program/ Kegiatan/ Sub Kegiatan | Indikator Program/ Kegiatan/ Sub Kegiatan | Capaian Kinerja dan Kerangka Pendanaan | | | | Prakiraan Maju Rencana Tahun | | Perangkat Daerah Penanggung Jawab |
|------|----|-----|------|-----|---|---|--|----------------|---|-----------------------------|------------------------------|----------------|-----------------------------------|
| | | | | | | | Target 2023 | Pagu Indikatif | Lokasi | Sumber Dana | Target | Pagu Indikatif | |
| 1 | 02 | 002 | 2.02 | 001 | Pengelolaan Pelayanan Kesehatan Ibu Hamil | Jumlah Ibu Hamil yang Mendapatkan Pelayanan Kesehatan Sesuai Standar | 471 Orang | 64.452.000,00 | Kab. Klaten, Kalikotes, Semua Kelurahan | DAK Non Fisik - BOKKB - BOK | 471 Orang | 35,448,600 | PUSKESMAS KALIKOTES |
| 1 | 02 | 002 | 2.02 | 002 | Pengelolaan Pelayanan Kesehatan Ibu Bersalin | Jumlah Ibu Bersalin yang Mendapatkan Pelayanan Kesehatan Sesuai Standar | 441 Orang | 16.070.000,00 | Kab. Klaten, Kalikotes, Semua Kelurahan | DAK Non Fisik - BOKKB - BOK | 441 Orang | 17,677,000 | PUSKESMAS KALIKOTES |
| 1 | 02 | 002 | 2.02 | 003 | Pengelolaan Pelayanan Kesehatan Bayi Baru Lahir | Jumlah Bayi Baru Lahir yang Mendapatkan Pelayanan Kesehatan Sesuai Standar | 441 Orang | 7.830.000,00 | Kab. Klaten, Kalikotes, Semua Kelurahan | DAK Non Fisik - BOKKB - BOK | 441 Orang | 8,613,000 | PUSKESMAS KALIKOTES |
| 1 | 02 | 002 | 2.02 | 004 | Pengelolaan Pelayanan Kesehatan Balita | Jumlah Balita yang Mendapatkan Pelayanan Kesehatan Sesuai Standar | 1765 Orang | 30.200.000,00 | Kab. Klaten, Kalikotes, Semua Kelurahan | DAK Non Fisik - BOKKB - BOK | 1765 Orang | 33,220,000 | PUSKESMAS KALIKOTES |
| 1 | 02 | 002 | 2.02 | 005 | Pengelolaan Pelayanan Kesehatan pada Usia Pendidikan Dasar | Jumlah Anak Usia Pendidikan Dasar yang Mendapatkan Pelayanan Kesehatan Sesuai Standar | 500 Orang | 21.940.000,00 | Kab. Klaten, Kalikotes, Semua Kelurahan | DAK Non Fisik - BOKKB - BOK | 500 Orang | 24,134,000 | PUSKESMAS KALIKOTES |
| 1 | 02 | 002 | 2.02 | 006 | Pengelolaan Pelayanan Kesehatan pada Usia Produktif | Jumlah Penduduk Usia Produktif yang Mendapatkan Pelayanan Kesehatan Sesuai Standar | 17230 Orang | 11.235.000,00 | Kab. Klaten, Kalikotes, Semua Kelurahan | DAK Non Fisik - BOKKB - BOK | 17230 Orang | 12,358,500 | PUSKESMAS KALIKOTES |
| 1 | 02 | 002 | 2.02 | 007 | Pengelolaan Pelayanan Kesehatan pada Usia Lanjut | Jumlah Penduduk Usia Lanjut yang Mendapatkan Pelayanan Kesehatan Sesuai Standar | 4118 Orang | 19.475.000,00 | Kab. Klaten, Kalikotes, Semua Kelurahan | DAK Non Fisik - BOKKB - BOK | 4118 Orang | 21,422,500 | PUSKESMAS KALIKOTES |
| 1 | 02 | 002 | 2.02 | 008 | Pengelolaan Pelayanan Kesehatan Penderita Hipertensi | Jumlah Penderita Hipertensi yang Mendapatkan Pelayanan Kesehatan Sesuai Standar | 2761 Orang | 7.560.000,00 | Kab. Klaten, Kalikotes, Semua Kelurahan | DAK Non Fisik - BOKKB - BOK | 2761 Orang | 8,316,000 | PUSKESMAS KALIKOTES |
| 1 | 02 | 002 | 2.02 | 009 | Pengelolaan Pelayanan Kesehatan Penderita Diabetes Melitus | Jumlah Penderita Diabetes Melitus yang Mendapatkan Pelayanan Kesehatan Sesuai Standar | 887 Orang | 7.560.000,00 | Kab. Klaten, Kalikotes, Semua Kelurahan | DAK Non Fisik - BOKKB - BOK | 887 Orang | 8,316,000 | PUSKESMAS KALIKOTES |
| 1 | 02 | 002 | 2.02 | 010 | Pengelolaan Pelayanan Kesehatan Orang dengan Gangguan Jiwa Berat | Jumlah Orang yang Mendapatkan Pelayanan Kesehatan Orang dengan Gangguan Jiwa Berat Sesuai Standar | 84 Orang | 18.050.000,00 | Kab. Klaten, Kalikotes, Semua Kelurahan | DAK Non Fisik - BOKKB - BOK | 84 Orang | 19,855,000 | PUSKESMAS KALIKOTES |
| 1 | 02 | 002 | 2.02 | 011 | Pengelolaan Pelayanan Kesehatan Orang Terduga Tuberkulosis | Jumlah Orang Terduga Menderita Tuberkulosis yang Mendapatkan Pelayanan Sesuai Standar | 114 Orang | 8.670.000,00 | Kab. Klaten, Kalikotes, Semua Kelurahan | DAK Non Fisik - BOKKB - BOK | 114 Orang | 9,537,000 | PUSKESMAS KALIKOTES |
| 1 | 02 | 002 | 2.02 | 012 | Pengelolaan Pelayanan Kesehatan Orang dengan Risiko Terinfeksi HIV | Jumlah Orang Terduga Menderita HIV yang Mendapatkan Pelayanan Sesuai Standar | 362 Orang | 5.565.000,00 | Kab. Klaten, Kalikotes, Semua Kelurahan | DAK Non Fisik - BOKKB - BOK | 362 Orang | 6,121,500 | PUSKESMAS KALIKOTES |
| 1 | 02 | 002 | 2.02 | 013 | Pengelolaan Pelayanan Kesehatan bagi Penduduk pada Kondisi Kejadian Luar Biasa (KLB) | Jumlah Dokumen Hasil Pengelolaan Pelayanan Kesehatan bagi Penduduk pada Kondisi Kejadian Luar Biasa (KLB) Sesuai Standar | 7 Dokumen | 144.500.000,00 | Kab. Klaten, Kalikotes, Semua Kelurahan | DAK Non Fisik - BOKKB - BOK | 7 Dokumen | 158,950,000 | PUSKESMAS KALIKOTES |
| 1 | 02 | 002 | 2.02 | 014 | Pengelolaan Pelayanan Kesehatan bagi Penduduk Terdampak Krisis Kesehatan Akibat Bencana dan/atau Berpotensi Bencana | Jumlah Dokumen Hasil Pengelolaan Pelayanan Kesehatan bagi Penduduk Terdampak Krisis Kesehatan Akibat Bencana dan/atau Berpotensi Bencana Sesuai Standar | 3 Dokumen | 2.000.000,00 | Kab. Klaten, Kalikotes, Semua Kelurahan | DAK Non Fisik - BOKKB - BOK | 3 Dokumen | 2,200,000 | PUSKESMAS KALIKOTES |
| 1 | 02 | 002 | 2.02 | 015 | Pengelolaan Pelayanan Kesehatan Gizi Masyarakat | Jumlah Dokumen Hasil Pengelolaan Pelayanan Kesehatan Gizi Masyarakat | 1 Dokumen | 92.255.000,00 | Kab. Klaten, Kalikotes, Semua Kelurahan | DAK Non Fisik - BOKKB - BOK | 1 Dokumen | 101,480,500 | PUSKESMAS KALIKOTES |
| 1 | 02 | 002 | 2.02 | 016 | Pengelolaan Pelayanan Kesehatan Kerja dan Olahraga | Jumlah Dokumen Hasil Pengelolaan Pelayanan Kesehatan Kerja dan Olahraga | 1 Dokumen | 18.290.000,00 | Kab. Klaten, Kalikotes, Kalikotes | DAK Non Fisik - BOKKB - BOK | 1 Dokumen | 20,119,000 | PUSKESMAS KALIKOTES |

| Kode | | | | | Urusan/ Bidang Urusan/ Program/ Kegiatan/ Sub Kegiatan | Indikator Program/ Kegiatan/ Sub Kegiatan | Capaian Kinerja dan Kerangka Pendanaan | | | | Prakiraan Maju Rencana Tahun | | Perangkat Daerah Penanggung Jawab |
|----------|-----------|------------|------|-----|--|--|--|-------------------------|---|-----------------------------|------------------------------|----------------------|-----------------------------------|
| | | | | | | | Target 2023 | Pagu Indikatif | Lokasi | Sumber Dana | Target | Pagu Indikatif | |
| 1 | 02 | 002 | 2.02 | 017 | Pengelolaan Pelayanan Kesehatan Lingkungan | Jumlah Dokumen Hasil Pengelolaan Pelayanan Kesehatan Lingkungan | 1 Dokumen | 48.690.000,00 | Kab. Klaten, Kalikotes, Semua Kelurahan | DAK Non Fisik - BOKKB - BOK | 1 Dokumen | 53,559,000 | PUSKESMAS KALIKOTES |
| 1 | 02 | 002 | 2.02 | 018 | Pengelolaan Pelayanan Promosi Kesehatan | Jumlah Dokumen Hasil Pengelolaan Pelayanan Promosi Kesehatan | 3 Dokumen | 66.794.504,00 | Kab. Klaten, Kalikotes, Semua Kelurahan | DAK Non Fisik - BOKKB - BOK | 3 Dokumen | 108,922,554 | PUSKESMAS KALIKOTES |
| 1 | 02 | 002 | 2.02 | 019 | Pengelolaan Pelayanan Kesehatan Tradisional, Akupunktur, Asuhan Mandiri, dan Tradisional Lainnya | Jumlah Dokumen Hasil Pengelolaan Pelayanan Kesehatan Tradisional, Akupunktur, Asuhan Mandiri dan Tradisional Lainnya | 1 Dokumen | 2.000.000,00 | Kab. Klaten, Kalikotes, Semua Kelurahan | DAK Non Fisik - BOKKB - BOK | 1 Dokumen | 2,200,000 | PUSKESMAS KALIKOTES |
| 1 | 02 | 002 | 2.02 | 020 | Pengelolaan Surveilans Kesehatan | Jumlah Dokumen Hasil Pengelolaan Surveilans Kesehatan | 1 Dokumen | 22.660.000,00 | Kab. Klaten, Kalikotes, Semua Kelurahan | DAK Non Fisik - BOKKB - BOK | 1 Dokumen | 24,926,000 | PUSKESMAS KALIKOTES |
| 1 | 02 | 002 | 2.02 | 025 | Pelayanan Kesehatan Penyakit Menular dan Tidak Menular | Jumlah Dokumen Hasil Pelayanan Kesehatan Penyakit Menular dan Tidak Menular | 1 Dokumen | 36.030.000,00 | Kab. Klaten, Kalikotes, Semua Kelurahan | DAK Non Fisik - BOKKB - BOK | 1 Dokumen | 39,633,000 | PUSKESMAS KALIKOTES |
| 1 | 02 | 002 | 2.02 | 036 | Investigasi Awal Kejadian Tidak Diharapkan (Kejadian Ikutan Pasca Imunisasi dan Pemberian Obat Massal) | Jumlah Laporan Hasil Investigasi Awal Kejadian Tidak Diharapkan (Kejadian Ikutan Pasca Imunisasi dan Pemberian Obat Massal) | 1 Laporan | 2.000.000,00 | Kab. Klaten, Kalikotes, Semua Kelurahan | DAK Non Fisik - BOKKB - BOK | 1 Laporan | 2,200,000 | PUSKESMAS KALIKOTES |
| 1 | 02 | 002 | 2.02 | 037 | Pelaksanaan Kewaspadaan Dini dan Respon Wabah | Jumlah Dokumen Hasil Pelaksanaan Kewaspadaan Dini dan Respon Wabah | 7 Dokumen | 2.000.000,00 | Kab. Klaten, Kalikotes, Semua Kelurahan | DAK Non Fisik - BOKKB - BOK | 7 Dokumen | 2,200,000 | PUSKESMAS KALIKOTES |
| 1 | 02 | 003 | | | PROGRAM PENINGKATAN KAPASITAS SUMBER DAYA MANUSIA KESEHATAN | Persentase Puskesmas memiliki tenaga kesehatan sesuai standar | 100 % | 31.568.496,00 | | | 100 % | 34,725,345 | |
| 1 | 02 | 003 | 2.02 | | Perencanaan Kebutuhan dan Pendayagunaan Sumber Daya Manusia Kesehatan untuk UKP dan UKM di Wilayah Kabupaten/Kota | Persentase terpenuhinya tenaga kontrak di Puskesmas | 100 % | 31.568.496,00 | | | 100 % | 34,725,345 | |
| 1 | 02 | 003 | 2.02 | 002 | Pemenuhan Kebutuhan Sumber Daya Manusia Kesehatan Sesuai Standar | Jumlah Sumber Daya Manusia Kesehatan yang Memenuhi Standar di Fasilitas Pelayanan Kesehatan (Fasyankes) | 2 Orang | 31.568.496,00 | Kab. Klaten, Kalikotes, Semua Kelurahan | DAK Non Fisik - BOKKB - BOK | 2 Orang | 34,725,345 | PUSKESMAS KALIKOTES |
| 1 | 02 | 005 | | | PROGRAM PEMBERDAYAAN MASYARAKAT BIDANG KESEHATAN | Cakupan Desa Siaga Aktif | 62 % | 17.210.000,00 | | | 62 % | 18,931,000 | |
| 1 | 02 | 005 | 2.03 | | Pengembangan dan Pelaksanaan Upaya Kesehatan Bersumber Daya Masyarakat (UKBM) Tingkat Daerah Kabupaten/Kota | Persentase terlaksananya Pengembangan dan Pelaksanaan Upaya Kesehatan Bersumber daya Masyarakat (UKBM) Tingkat Daerah Kabupaten/Kota | 100 % | 17.210.000,00 | | | 100 % | 18,931,000 | |
| 1 | 02 | 005 | 2.03 | 001 | Bimbingan Teknis dan Supervisi Pengembangan dan Pelaksanaan Upaya Kesehatan Bersumber Daya Masyarakat (UKBM) | Jumlah Dokumen Hasil Bimbingan Teknis dan Supervisi Upaya Kesehatan Bersumber Daya Masyarakat (UKBM) | 1 Dokumen | 17.210.000,00 | Kab. Klaten, Kalikotes, Semua Kelurahan | DAK Non Fisik - BOKKB - BOK | 1 Dokumen | 18,931,000 | PUSKESMAS KALIKOTES |
| 1 | | | | | URUSAN PEMERINTAHAN WAJIB YANG BERKAITAN DENGAN PELAYANAN DASAR | | | | | | | | |
| 1 | 02 | | | | URUSAN PEMERINTAHAN BIDANG KESEHATAN | | | 2.813.303.000,00 | | | | 2,483,234,600 | |

| Kode | | | | | Urusan/ Bidang Urusan/ Program/ Kegiatan/ Sub Kegiatan | Indikator Program/ Kegiatan/ Sub Kegiatan | Capaian Kinerja dan Kerangka Pendanaan | | | | Prakiraan Maju Rencana Tahun | | Perangkat Daerah Penanggung Jawab |
|------|----|-----|------|-----|---|--|--|-------------------------|--------------------------------------|--|------------------------------|----------------------|-----------------------------------|
| | | | | | | | Target 2023 | Pagu Indikatif | Lokasi | Sumber Dana | Target | Pagu Indikatif | |
| 1 | 02 | 001 | | | PROGRAM PENUNJANG URUSAN PEMERINTAHAN DAERAH KABUPATEN/KOTA | Persentase Pemenuhan Kebutuhan Penunjang Urusan Pemerintah Daerah | 100 % | 2.055.280.000,00 | | | 100 % | 2,055,280,000 | |
| 1 | 02 | 001 | 2.10 | | Peningkatan Pelayanan BLUD | Persentase Layanan BLUD sesuai SOP | 100 % | 2.055.280.000,00 | | | 100 % | 2,055,280,000 | |
| 1 | 02 | 001 | 2.10 | 001 | Pelayanan dan Penunjang Pelayanan BLUD | Jumlah BLUD yang menyediakan Pelayanan dan Penunjang Pelayanan Jumlah BLUD yang Menyediakan Pelayanan dan Penunjang Pelayanan | 1 Unit Kerja 0 Unit Kerja | 2.055.280.000,00 | Kab. Klaten, Ngawen, Ngawen | Pendapatan dari BLUD Sisa Lebih Perhitungan Anggaran Tahun Sebelumnya | 1 Unit Kerja 0 Unit Kerja | 2,055,280,000 | PUSKESMAS NGAWEN |
| 1 | 02 | 002 | | | PROGRAM PEMENUHAN UPAYA KESEHATAN PERORANGAN DAN UPAYA KESEHATAN MASYARAKAT | Persentase Pemenuhan Upaya Kesehatan Perorangan dan Upaya Kesehatan Masyarakat | 100 % | 717.238.752,00 | | | 100 % | 381,944,600 | |
| 1 | 02 | 002 | 2.02 | | Penyediaan Layanan Kesehatan untuk UKM dan UKP Rujukan Tingkat Daerah Kabupaten/Kota | Persentase Penyediaan Layanan Kesehatan untuk UKM dan UKP Rujukan Tingkat Daerah Kabupaten/Kota | 100 % | 717.238.752,00 | | | 100 % | 381,944,600 | |
| 1 | 02 | 002 | 2.02 | 001 | Pengelolaan Pelayanan Kesehatan Ibu Hamil | Jumlah Ibu Hamil yang Mendapatkan Pelayanan Kesehatan Sesuai Standar | 471 ORANG | 88.711.752,00 | Kab. Klaten, Ngawen, Semua Kelurahan | DAK Non Fisik - BOKKB - BOK | 471 ORANG | 42,000,000 | PUSKESMAS NGAWEN |
| 1 | 02 | 002 | 2.02 | 002 | Pengelolaan Pelayanan Kesehatan Ibu Bersalin | Jumlah Ibu Bersalin yang Mendapatkan Pelayanan Kesehatan Sesuai Standar | 441 ORANG | 7.200.000,00 | Kab. Klaten, Ngawen, Semua Kelurahan | DAK Non Fisik - BOKKB - BOK | 441 ORANG | 5,000,000 | PUSKESMAS NGAWEN |
| 1 | 02 | 002 | 2.02 | 003 | Pengelolaan Pelayanan Kesehatan Bayi Baru Lahir | Jumlah Bayi Baru Lahir yang Mendapatkan Pelayanan Kesehatan Sesuai Standar | 441 ORANG | 3.600.000,00 | Kab. Klaten, Ngawen, Semua Kelurahan | DAK Non Fisik - BOKKB - BOK | 441 ORANG | 11,363,000 | PUSKESMAS NGAWEN |
| 1 | 02 | 002 | 2.02 | 004 | Pengelolaan Pelayanan Kesehatan Balita | Jumlah Balita yang Mendapatkan Pelayanan Kesehatan Sesuai Standar | 1765 Orang | 23.400.000,00 | Kab. Klaten, Ngawen, Semua Kelurahan | DAK Non Fisik - BOKKB - BOK | 1765 Orang | 40,000,000 | PUSKESMAS NGAWEN |
| 1 | 02 | 002 | 2.02 | 005 | Pengelolaan Pelayanan Kesehatan pada Usia Pendidikan Dasar | Jumlah Anak Usia Pendidikan Dasar yang Mendapatkan Pelayanan Kesehatan Sesuai Standar | 500 ORANG | 48.960.000,00 | Kab. Klaten, Ngawen, Semua Kelurahan | DAK Non Fisik - BOKKB - BOK | 500 ORANG | 18,581,600 | PUSKESMAS NGAWEN |
| 1 | 02 | 002 | 2.02 | 006 | Pengelolaan Pelayanan Kesehatan pada Usia Produktif | Jumlah Penduduk Usia Produktif yang Mendapatkan Pelayanan Kesehatan Sesuai Standar | 17230 ORANG | 17.750.000,00 | Kab. Klaten, Ngawen, Semua Kelurahan | DAK Non Fisik - BOKKB - BOK | 17230 ORANG | 20,000,000 | PUSKESMAS NGAWEN |
| 1 | 02 | 002 | 2.02 | 007 | Pengelolaan Pelayanan Kesehatan pada Usia Lanjut | Jumlah Penduduk Usia Lanjut yang Mendapatkan Pelayanan Kesehatan Sesuai Standar | 4118 ORANG | 15.318.000,00 | Kab. Klaten, Ngawen, Semua Kelurahan | DAK Non Fisik - BOKKB - BOK | 4118 ORANG | 20,000,000 | PUSKESMAS NGAWEN |
| 1 | 02 | 002 | 2.02 | 008 | Pengelolaan Pelayanan Kesehatan Penderita Hipertensi | Jumlah Penderita Hipertensi yang Mendapatkan Pelayanan Kesehatan Sesuai Standar | 2761 ORANG | 7.000.000,00 | Kab. Klaten, Ngawen, Semua Kelurahan | DAK Non Fisik - BOKKB - BOK | 2761 ORANG | 8,000,000 | PUSKESMAS NGAWEN |
| 1 | 02 | 002 | 2.02 | 009 | Pengelolaan Pelayanan Kesehatan Penderita Diabetes Melitus | Jumlah Penderita Diabetes Melitus yang Mendapatkan Pelayanan Kesehatan Sesuai Standar | 887 ORANG | 10.000.000,00 | Kab. Klaten, Ngawen, Semua Kelurahan | DAK Non Fisik - BOKKB - BOK | 887 ORANG | 10,000,000 | PUSKESMAS NGAWEN |
| 1 | 02 | 002 | 2.02 | 010 | Pengelolaan Pelayanan Kesehatan Orang dengan Gangguan Jiwa Berat | Jumlah Orang yang Mendapatkan Pelayanan Kesehatan Orang dengan Gangguan Jiwa Berat Sesuai Standar | 84 ORANG | 4.500.000,00 | Kab. Klaten, Ngawen, Semua Kelurahan | DAK Non Fisik - BOKKB - BOK | 84 ORANG | 10,000,000 | PUSKESMAS NGAWEN |
| 1 | 02 | 002 | 2.02 | 012 | Pengelolaan Pelayanan Kesehatan Orang dengan Risiko Terinfeksi HIV | Jumlah Orang Terduga Menderita HIV yang Mendapatkan Pelayanan Sesuai Standar | 362 ORANG | 10.000.000,00 | Kab. Klaten, Ngawen, Semua Kelurahan | DAK Non Fisik - BOKKB - BOK | 362 ORANG | 10,000,000 | PUSKESMAS NGAWEN |

| Kode | | | | | Urusan/ Bidang Urusan/ Program/ Kegiatan/ Sub Kegiatan | Indikator Program/ Kegiatan/ Sub Kegiatan | Capaian Kinerja dan Kerangka Pendanaan | | | | Prakiraan Maju Rencana Tahun | | Perangkat Daerah Penanggung Jawab |
|------|----|-----|------|-----|--|---|--|----------------|--------------------------------------|-----------------------------|------------------------------|----------------|-----------------------------------|
| | | | | | | | Target 2023 | Pagu Indikatif | Lokasi | Sumber Dana | Target | Pagu Indikatif | |
| 1 | 02 | 002 | 2.02 | 013 | Pengelolaan Pelayanan Kesehatan bagi Penduduk pada Kondisi Kejadian Luar Biasa (KLB) | Jumlah Dokumen Hasil Pengelolaan Pelayanan Kesehatan bagi Penduduk pada Kondisi Kejadian Luar Biasa (KLB) Sesuai Standar | 7 Dokumen | 110.750.000,00 | Kab. Klaten, Ngawen, Semua Kelurahan | DAK Non Fisik - BOKKB - BOK | 7 Dokumen | 12,000,000 | PUSKESMAS NGAWEN |
| 1 | 02 | 002 | 2.02 | 014 | Pengelolaan Pelayanan Kesehatan bagi Penduduk Terdampak Krisis Kesehatan Akibat Bencana dan/atau Berpotensi Bencana | Jumlah Dokumen Hasil Pengelolaan Pelayanan Kesehatan bagi Penduduk Terdampak Krisis Kesehatan Akibat Bencana dan/atau Berpotensi Bencana Sesuai Standar | 3 Dokumen | 3.000.000,00 | Kab. Klaten, Ngawen, Semua Kelurahan | DAK Non Fisik - BOKKB - BOK | 3 Dokumen | 3,000,000 | PUSKESMAS NGAWEN |
| 1 | 02 | 002 | 2.02 | 015 | Pengelolaan Pelayanan Kesehatan Gizi Masyarakat | Jumlah Dokumen Hasil Pengelolaan Pelayanan Kesehatan Gizi Masyarakat | 1529 Dokumen | 94.705.000,00 | Kab. Klaten, Ngawen, Semua Kelurahan | DAK Non Fisik - BOKKB - BOK | 1529 Dokumen | 45,000,000 | PUSKESMAS NGAWEN |
| 1 | 02 | 002 | 2.02 | 016 | Pengelolaan Pelayanan Kesehatan Kerja dan Olahraga | Jumlah Dokumen Hasil Pengelolaan Pelayanan Kesehatan Kerja dan Olahraga | 1 dokumen | 8.548.000,00 | Kab. Klaten, Ngawen, Semua Kelurahan | DAK Non Fisik - BOKKB - BOK | 1 dokumen | 12,000,000 | PUSKESMAS NGAWEN |
| 1 | 02 | 002 | 2.02 | 017 | Pengelolaan Pelayanan Kesehatan Lingkungan | Jumlah Dokumen Hasil Pengelolaan Pelayanan Kesehatan Lingkungan | 1 Dokumen | 102.720.000,00 | Kab. Klaten, Ngawen, Semua Kelurahan | DAK Non Fisik - BOKKB - BOK | 1 Dokumen | 27,000,000 | PUSKESMAS NGAWEN |
| 1 | 02 | 002 | 2.02 | 018 | Pengelolaan Pelayanan Promosi Kesehatan | Jumlah Dokumen Hasil Pengelolaan Pelayanan Promosi Kesehatan | 3 Dokumen | 107.511.000,00 | Kab. Klaten, Ngawen, Semua Kelurahan | DAK Non Fisik - BOKKB - BOK | 3 Dokumen | 29,000,000 | PUSKESMAS NGAWEN |
| 1 | 02 | 002 | 2.02 | 019 | Pengelolaan Pelayanan Kesehatan Tradisional, Akupuntur, Asuhan Mandiri, dan Tradisional Lainnya | Jumlah Dokumen Hasil Pengelolaan Pelayanan Kesehatan Tradisional, Akupuntur, Asuhan Mandiri dan Tradisional Lainnya | 1 Dokumen | 5.000.000,00 | Kab. Klaten, Ngawen, Semua Kelurahan | DAK Non Fisik - BOKKB - BOK | 1 Dokumen | 5,000,000 | PUSKESMAS NGAWEN |
| 1 | 02 | 002 | 2.02 | 020 | Pengelolaan Surveilans Kesehatan | Jumlah Dokumen Hasil Pengelolaan Surveilans Kesehatan | 1 Dokumen | 10.000.000,00 | Kab. Klaten, Ngawen, Semua Kelurahan | DAK Non Fisik - BOKKB - BOK | 1 Dokumen | 10,000,000 | PUSKESMAS NGAWEN |
| 1 | 02 | 002 | 2.02 | 025 | Pelayanan Kesehatan Penyakit Menular dan Tidak Menular | Jumlah Dokumen Hasil Pelayanan Kesehatan Penyakit Menular dan Tidak Menular | 1 Dokumen | 10.765.000,00 | Kab. Klaten, Ngawen, Semua Kelurahan | DAK Non Fisik - BOKKB - BOK | 1 Dokumen | 20,000,000 | PUSKESMAS NGAWEN |
| 1 | 02 | 002 | 2.02 | 036 | Investigasi Awal Kejadian Tidak Diharapkan (Kejadian Ikutan Pasca Imunisasi dan Pemberian Obat Massal) | Jumlah Laporan Hasil Investigasi Awal Kejadian Tidak Diharapkan (Kejadian Ikutan Pasca Imunisasi dan Pemberian Obat Massal) | 1 laporan | 5.000.000,00 | Kab. Klaten, Ngawen, Semua Kelurahan | DAK Non Fisik - BOKKB - BOK | 1 laporan | 2,000,000 | PUSKESMAS NGAWEN |
| 1 | 02 | 002 | 2.02 | 037 | Pelaksanaan Kewaspadaan Dini dan Respon Wabah | Jumlah Dokumen Hasil Pelaksanaan Kewaspadaan Dini dan Respon Wabah | 7 dokumen | 15.000.000,00 | Kab. Klaten, Ngawen, Semua Kelurahan | DAK Non Fisik - BOKKB - BOK | 7 dokumen | 12,000,000 | PUSKESMAS NGAWEN |
| 1 | 02 | 002 | 2.02 | 040 | Pengelolaan pelayanan kesehatan orang dengan Tuberkulosis | Jumlah orang dengan Tuberkulosis yang mendapatkan pelayanan kesehatan sesuai standar | 114 Orang | 7.800.000,00 | Kab. Klaten, Ngawen, Semua Kelurahan | DAK Non Fisik - BOKKB - BOK | 114 Orang | 10,000,000 | PUSKESMAS NGAWEN |
| 1 | 02 | 003 | | | PROGRAM PENINGKATAN KAPASITAS SUMBER DAYA MANUSIA KESEHATAN | Persentase Puskesmas memiliki tenaga kesehatan sesuai standar | 100 % | 35.784.248,00 | | | 100 % | 41,010,000 | |
| 1 | 02 | 003 | 2.02 | | Perencanaan Kebutuhan dan Pendayagunaan Sumber Daya Manusia Kesehatan untuk UKP dan UKM di Wilayah Kabupaten/Kota | Persentase terpenuhinya tenaga kontrak di Puskesmas | 100 % | 35.784.248,00 | | | 100 % | 41,010,000 | |

| Kode | | | | | Urusan/ Bidang Urusan/ Program/ Kegiatan/ Sub Kegiatan | Indikator Program/ Kegiatan/ Sub Kegiatan | Capaian Kinerja dan Kerangka Pendanaan | | | | Prakiraan Maju Rencana Tahun | | Perangkat Daerah Penanggung Jawab |
|--|----|-----|------|-----|--|---|--|------------------|---|--|------------------------------|----------------|-----------------------------------|
| | | | | | | | Target 2023 | Pagu Indikatif | Lokasi | Sumber Dana | Target | Pagu Indikatif | |
| 1 | 02 | 003 | 2.02 | 002 | Pemenuhan Kebutuhan Sumber Daya Manusia Kesehatan Sesuai Standar | Jumlah Sumber Daya Manusia Kesehatan yang Memenuhi Standar di Fasilitas Pelayanan Kesehatan (Fasyankes) | 3 ORANG | 35.784.248,00 | Kab. Klaten, Ngawen, Ngawen | DAK Non Fisik - BOKKB - BOK | 3 ORANG | 41,010,000 | PUSKESMAS NGAWEN |
| 1 | 02 | 005 | | | PROGRAM PEMBERDAYAAN MASYARAKAT BIDANG KESEHATAN | Cakupan Desa Siaga Aktif | 62 % | 5.000.000,00 | | | 62 % | 5,000,000 | |
| 1 | 02 | 005 | 2.03 | | Pengembangan dan Pelaksanaan Upaya Kesehatan Bersumber Daya Masyarakat (UKBM) Tingkat Daerah Kabupaten/Kota | Persentase terlaksananya Pengembangan dan Pelaksanaan Upaya Kesehatan Bersumber Daya Masyarakat (UKBM) Tingkat Daerah Kabupaten/Kota | 100 % | 5.000.000,00 | | | 100 % | 5,000,000 | |
| 1 | 02 | 005 | 2.03 | 001 | Bimbingan Teknis dan Supervisi Pengembangan dan Pelaksanaan Upaya Kesehatan Bersumber Daya Masyarakat (UKBM) | Jumlah Dokumen Hasil Bimbingan Teknis dan Supervisi Upaya Kesehatan Bersumber Daya Masyarakat (UKBM) | 1 Dokumen | 5.000.000,00 | Kab. Klaten, Ngawen, Semua Kelurahan | DAK Non Fisik - BOKKB - BOK | 1 Dokumen | 5,000,000 | PUSKESMAS NGAWEN |
| 1 URUSAN PEMERINTAHAN WAJIB YANG BERKAITAN DENGAN PELAYANAN DASAR | | | | | | | | | | | | | |
| 1 | 02 | | | | URUSAN PEMERINTAHAN BIDANG KESEHATAN | | | 1.540.400.000,00 | | | | 1,540,400,000 | |
| 1 | 02 | 001 | | | PROGRAM PENUNJANG URUSAN PEMERINTAHAN DAERAH KABUPATEN/KOTA | Persentase Pemenuhan Upaya Kesehatan Perorangan dan Upaya Kesehatan Masyarakat | 100 % | 807.900.000,00 | | | 100 % | 807,900,000 | |
| 1 | 02 | 001 | 2.10 | | Peningkatan Pelayanan BLUD | Persentase Layanan BLUD sesuai SOP | 100 % | 807.900.000,00 | | | 100 % | 807,900,000 | |
| 1 | 02 | 001 | 2.10 | 001 | Pelayanan dan Penunjang Pelayanan BLUD | Jumlah BLUD yang Menyediakan Pelayanan dan Penunjang Pelayanan 1 Unit Kerja umlah BLUD yang Menyediakan Pelayanan dan Penunjang Pelayanan | 0 Unit Kerja 1 Unit Kerja | 807.900.000,00 | Kab. Klaten, Kebonarum, Semua | Pendapatan dari BLUD Sisa Lebih Perhitungan Anggaran Tahun Sebelumnya | 0 Unit Kerja 1 Unit Kerja | 807,900,000 | PUSKESMAS KEBONARUM |
| 1 | 02 | 002 | | | PROGRAM PEMENUHAN UPAYA KESEHATAN PERORANGAN DAN UPAYA KESEHATAN MASYARAKAT | Persentase Pemenuhan Upaya Kesehatan Perorangan dan Upaya Kesehatan Masyarakat | 100 % | 667.363.000,00 | | | 100 % | 667,363,000 | |
| 1 | 02 | 002 | 2.02 | | Penyediaan Layanan Kesehatan untuk UKM dan UKP Rujukan Tingkat Daerah Kabupaten/Kota | Persentase Penyediaan Layanan Kesehatan untuk UKM dan UKP Rujukan Tingkat Daerah Kabupaten/Kota | 100 % | 667.363.000,00 | | | 100 % | 667,363,000 | |
| 1 | 02 | 002 | 2.02 | 001 | Pengelolaan Pelayanan Kesehatan Ibu Hamil | Jumlah Ibu Hamil yang Mendapatkan Pelayanan Kesehatan Sesuai Standar | 471 Orang | 130.972.000,00 | Kab. Klaten, Kebonarum, Semua Kelurahan | DAK Non Fisik - BOKKB - BOK | 471 Orang | 130,972,000 | PUSKESMAS KEBONARUM |
| 1 | 02 | 002 | 2.02 | 002 | Pengelolaan Pelayanan Kesehatan Ibu Bersalin | Jumlah Ibu Bersalin yang Mendapatkan Pelayanan Kesehatan Sesuai Standar | 441 orang | 7.000.000,00 | Kab. Klaten, Kebonarum, Semua Kelurahan | DAK Non Fisik - BOKKB - BOK | 441 orang | 7,000,000 | PUSKESMAS KEBONARUM |
| 1 | 02 | 002 | 2.02 | 003 | Pengelolaan Pelayanan Kesehatan Bayi Baru Lahir | Jumlah bayi baru lahir yang mendapatkan pelayanan kesehatan sesuai standar | 441 orang | 9.000.000,00 | Kab. Klaten, Kebonarum, Semua Kelurahan | DAK Non Fisik - BOKKB - BOK | 441 orang | 9,000,000 | PUSKESMAS KEBONARUM |
| 1 | 02 | 002 | 2.02 | 004 | Pengelolaan Pelayanan Kesehatan Balita | Jumlah Balita yang Mendapatkan Pelayanan Kesehatan Sesuai Standar | 1765 orang | 32.760.000,00 | Kab. Klaten, Kebonarum, Semua Kelurahan | DAK Non Fisik - BOKKB - BOK | 1765 orang | 32,760,000 | PUSKESMAS KEBONARUM |

| Kode | | | | | Urusan/ Bidang Urusan/ Program/ Kegiatan/ Sub Kegiatan | Indikator Program/ Kegiatan/ Sub Kegiatan | Capaian Kinerja dan Kerangka Pendanaan | | | | Prakiraan Maju Rencana Tahun | | Perangkat Daerah Penanggung Jawab |
|------|----|-----|------|-----|---|---|--|----------------|---|-----------------------------|------------------------------|----------------|-----------------------------------|
| | | | | | | | Target 2023 | Pagu Indikatif | Lokasi | Sumber Dana | Target | Pagu Indikatif | |
| 1 | 02 | 002 | 2.02 | 005 | Pengelolaan Pelayanan Kesehatan pada Usia Pendidikan Dasar | Jumlah Anak Usia Pendidikan Dasar yang Mendapatkan Pelayanan Kesehatan Sesuai Standar | 500 orang | 26.717.000,00 | Kab. Klaten, Kebonarum, Semua Kelurahan | DAK Non Fisik - BOKKB - BOK | 500 orang | 26,717,000 | PUSKESMAS KEBONARUM |
| 1 | 02 | 002 | 2.02 | 006 | Pengelolaan Pelayanan Kesehatan pada Usia Produktif | Jumlah Penduduk Usia Produktif yang Mendapatkan Pelayanan Kesehatan Sesuai Standar | 17230 orang | 2.000.000,00 | Kab. Klaten, Kebonarum, Semua Kelurahan | DAK Non Fisik - BOKKB - BOK | 17230 orang | 2,000,000 | PUSKESMAS KEBONARUM |
| 1 | 02 | 002 | 2.02 | 007 | Pengelolaan Pelayanan Kesehatan pada Usia Lanjut | Jumlah Penduduk Usia Lanjut yang Mendapatkan Pelayanan Kesehatan Sesuai Standar | 4118 orang | 33.505.000,00 | Kab. Klaten, Kebonarum, Semua Kelurahan | DAK Non Fisik - BOKKB - BOK | 4118 orang | 33,505,000 | PUSKESMAS KEBONARUM |
| 1 | 02 | 002 | 2.02 | 008 | Pengelolaan Pelayanan Kesehatan Penderita Hipertensi | Jumlah Penderita Hipertensi yang Mendapatkan Pelayanan Kesehatan Sesuai Standar | 2761 orang | 2.000.000,00 | Kab. Klaten, Kebonarum, Semua Kelurahan | DAK Non Fisik - BOKKB - BOK | 2761 orang | 2,000,000 | PUSKESMAS KEBONARUM |
| 1 | 02 | 002 | 2.02 | 009 | Pengelolaan Pelayanan Kesehatan Penderita Diabetes Melitus | Jumlah Penderita Diabetes Melitus yang Mendapatkan Pelayanan Kesehatan Sesuai Standar | 887 orang | 2.000.000,00 | Kab. Klaten, Kebonarum, Semua Kelurahan | DAK Non Fisik - BOKKB - BOK | 887 orang | 2,000,000 | PUSKESMAS KEBONARUM |
| 1 | 02 | 002 | 2.02 | 010 | Pengelolaan Pelayanan Kesehatan Orang dengan Gangguan Jiwa Berat | Jumlah Orang yang Mendapatkan Pelayanan Kesehatan Orang dengan Gangguan Jiwa Berat Sesuai Standar | 84 orang | 2.000.000,00 | Kab. Klaten, Kebonarum, Semua Kelurahan | DAK Non Fisik - BOKKB - BOK | 84 orang | 2,000,000 | PUSKESMAS KEBONARUM |
| 1 | 02 | 002 | 2.02 | 011 | Pengelolaan Pelayanan Kesehatan Orang Terduga Tuberkulosis | Jumlah Orang Terduga Menderita Tuberkulosis yang Mendapatkan Pelayanan Sesuai Standar | 114 orang | 2.000.000,00 | Kab. Klaten, Kebonarum, Semua Kelurahan | DAK Non Fisik - BOKKB - BOK | 114 orang | 2,000,000 | PUSKESMAS KEBONARUM |
| 1 | 02 | 002 | 2.02 | 012 | Pengelolaan Pelayanan Kesehatan Orang dengan Risiko Terinfeksi HIV | Jumlah Orang Terduga Menderita HIV yang Mendapatkan Pelayanan Sesuai Standar | 362 orang | 2.000.000,00 | Kab. Klaten, Kebonarum, Semua Kelurahan | DAK Non Fisik - BOKKB - BOK | 362 orang | 2,000,000 | PUSKESMAS KEBONARUM |
| 1 | 02 | 002 | 2.02 | 013 | Pengelolaan Pelayanan Kesehatan bagi Penduduk pada Kondisi Kejadian Luar Biasa (KLB) | Jumlah Dokumen Hasil Pengelolaan Pelayanan Kesehatan bagi Penduduk pada Kondisi Kejadian Luar Biasa (KLB) Sesuai Standar | 7 Dokumen | 106.290.000,00 | Kab. Klaten, Kebonarum, Semua Kelurahan | DAK Non Fisik - BOKKB - BOK | 7 Dokumen | 106,290,000 | PUSKESMAS KEBONARUM |
| 1 | 02 | 002 | 2.02 | 014 | Pengelolaan Pelayanan Kesehatan bagi Penduduk Terdampak Krisis Kesehatan Akibat Bencana dan/atau Berpotensi Bencana | Jumlah Dokumen Hasil Pengelolaan Pelayanan Kesehatan bagi Penduduk Terdampak Krisis Kesehatan Akibat Bencana dan/atau Berpotensi Bencana Sesuai Standar | 3 Dokumen | 2.000.000,00 | Kab. Klaten, Kebonarum, Semua Kelurahan | DAK Non Fisik - BOKKB - BOK | 3 Dokumen | 2,000,000 | PUSKESMAS KEBONARUM |
| 1 | 02 | 002 | 2.02 | 015 | Pengelolaan Pelayanan Kesehatan Gizi Masyarakat | Jumlah Dokumen Hasil Pengelolaan Pelayanan Kesehatan Gizi Masyarakat | 1 Dokumen | 40.540.000,00 | Kab. Klaten, Kebonarum, Semua Kelurahan | DAK Non Fisik - BOKKB - BOK | 1 Dokumen | 40,540,000 | PUSKESMAS KEBONARUM |
| 1 | 02 | 002 | 2.02 | 016 | Pengelolaan Pelayanan Kesehatan Kerja dan Olahraga | Jumlah Dokumen Hasil Pengelolaan Pelayanan Kesehatan Kerja dan Olahraga | 1 Dokumen | 4.185.000,00 | Kab. Klaten, Kebonarum, Semua Kelurahan | DAK Non Fisik - BOKKB - BOK | 1 Dokumen | 4,185,000 | PUSKESMAS KEBONARUM |
| 1 | 02 | 002 | 2.02 | 017 | Pengelolaan Pelayanan Kesehatan Lingkungan | Jumlah Dokumen Hasil Pengelolaan Pelayanan Kesehatan Lingkungan | 1 Dokumen | 70.372.000,00 | Kab. Klaten, Kebonarum, Semua Kelurahan | DAK Non Fisik - BOKKB - BOK | 1 Dokumen | 70,372,000 | PUSKESMAS KEBONARUM |
| 1 | 02 | 002 | 2.02 | 018 | Pengelolaan Pelayanan Promosi Kesehatan | Jumlah Dokumen Hasil Pengelolaan Pelayanan Promosi Kesehatan | 3 Dokumen | 72.742.000,00 | Kab. Klaten, Kebonarum, Semua Kelurahan | DAK Non Fisik - BOKKB - BOK | 3 Dokumen | 72,742,000 | PUSKESMAS KEBONARUM |
| 1 | 02 | 002 | 2.02 | 019 | Pengelolaan Pelayanan Kesehatan Tradisional, Akupuntur, Asuhan Mandiri, dan Tradisional Lainnya | Jumlah Dokumen Hasil Pengelolaan Pelayanan Kesehatan Tradisional, Akupuntur, Asuhan Mandiri dan Tradisional Lainnya | 1 Dokumen | 3.000.000,00 | Kab. Klaten, Kebonarum, Semua Kelurahan | DAK Non Fisik - BOKKB - BOK | 1 Dokumen | 3,000,000 | PUSKESMAS KEBONARUM |
| 1 | 02 | 002 | 2.02 | 020 | Pengelolaan Surveilans Kesehatan | Jumlah Dokumen Hasil Pengelolaan Surveilans Kesehatan | 1 Dokumen | 5.580.000,00 | Kab. Klaten, Kebonarum, Semua Kelurahan | DAK Non Fisik - BOKKB - BOK | 1 Dokumen | 5,580,000 | PUSKESMAS KEBONARUM |

| Kode | | | | | Urusan/ Bidang Urusan/ Program/ Kegiatan/ Sub Kegiatan | Indikator Program/ Kegiatan/ Sub Kegiatan | Capaian Kinerja dan Kerangka Pendanaan | | | | Prakiraan Maju Rencana Tahun | | Perangkat Daerah Penanggung Jawab |
|------|----|-----|------|-----|--|--|--|------------------|---|---|------------------------------|----------------|-----------------------------------|
| | | | | | | | Target 2023 | Pagu Indikatif | Lokasi | Sumber Dana | Target | Pagu Indikatif | |
| 1 | 02 | 002 | 2.02 | 025 | Pelayanan Kesehatan Penyakit Menular dan Tidak Menular | Jumlah Dokumen Hasil Pelayanan Kesehatan Penyakit Menular dan Tidak Menular | 1 Dokumen | 106.700.000,00 | Kab. Klaten, Kebonarum, Semua Kelurahan | DAK Non Fisik - BOKKB - BOK | 1 Dokumen | 106,700,000 | PUSKESMAS KEBONARUM |
| 1 | 02 | 002 | 2.02 | 036 | Investigasi Awal Kejadian Tidak Diharapkan (Kejadian Ikutan Pasca Imunisasi dan Pemberian Obat Massal) | Jumlah Laporan Hasil Investigasi Awal Kejadian Tidak Diharapkan (Kejadian Ikutan Pasca Imunisasi dan Pemberian Obat Massal) | 1 Laporan | 2.000.000,00 | Kab. Klaten, Kebonarum, Semua Kelurahan | DAK Non Fisik - BOKKB - BOK | 1 Laporan | 2,000,000 | PUSKESMAS KEBONARUM |
| 1 | 02 | 002 | 2.02 | 037 | Pelaksanaan Kewaspadaan Dini dan Respon Wabah | Jumlah Dokumen Hasil Pelaksanaan Kewaspadaan Dini dan Respon Wabah | 7 Dokumen | 2.000.000,00 | Kab. Klaten, Kebonarum, Semua Kelurahan | DAK Non Fisik - BOKKB - BOK | 7 Dokumen | 2,000,000 | PUSKESMAS KEBONARUM |
| 1 | 02 | 003 | | | PROGRAM PENINGKATAN KAPASITAS SUMBER DAYA MANUSIA KESEHATAN | Persentase Puskesmas memiliki tenaga kesehatan sesuai standar | 100 % | 63.137.000,00 | | | 100 % | 63,137,000 | |
| 1 | 02 | 003 | 2.02 | | Perencanaan Kebutuhan dan Pendayagunaan Sumber Daya Manusia Kesehatan untuk UKP dan UKM di Wilayah Kabupaten/Kota | Persentase terpenuhinya tenaga kontrak di Puskesmas | 100 % | 63.137.000,00 | | | 100 % | 63,137,000 | |
| 1 | 02 | 003 | 2.02 | 002 | Pemenuhan Kebutuhan Sumber Daya Manusia Kesehatan Sesuai Standar | Jumlah Sumber Daya Manusia Kesehatan yang Memenuhi Standar di Fasilitas Pelayanan Kesehatan (Fasyankes) | 3 Orang | 63.137.000,00 | Kab. Klaten, Kebonarum, Semua Kelurahan | DAK Non Fisik - BOKKB - BOK | 3 Orang | 63,137,000 | PUSKESMAS KEBONARUM |
| 1 | 02 | 005 | | | PROGRAM PEMBERDAYAAN MASYARAKAT BIDANG KESEHATAN | Cakupan Desa Siaga Aktif | 62 % | 2.000.000,00 | | | 62 % | 2,000,000 | |
| 1 | 02 | 005 | 2.03 | | Pengembangan dan Pelaksanaan Upaya Kesehatan Bersumber Daya Masyarakat (UKBM) Tingkat Daerah Kabupaten/Kota | Persentase terlaksananya Pengembangan dan Pelaksanaan Upaya Kesehatan Bersumber Daya Masyarakat (UKBM) Tingkat Daerah Kabupaten/Kota | 100 % | 2.000.000,00 | | | 100 % | 2,000,000 | |
| 1 | 02 | 005 | 2.03 | 001 | Bimbingan Teknis dan Supervisi Pengembangan dan Pelaksanaan Upaya Kesehatan Bersumber Daya Masyarakat (UKBM) | Jumlah Dokumen Hasil Bimbingan Teknis dan Supervisi Upaya Kesehatan Bersumber Daya Masyarakat (UKBM) | 3 Dokumen | 2.000.000,00 | Kab. Klaten, Kebonarum, Semua Kelurahan | DAK Non Fisik - BOKKB - BOK | 3 Dokumen | 2,000,000 | PUSKESMAS KEBONARUM |
| 1 | | | | | URUSAN PEMERINTAHAN WAJIB YANG BERKAITAN DENGAN PELAYANAN DASAR | | | | | | | | |
| 1 | 02 | | | | URUSAN PEMERINTAHAN BIDANG KESEHATAN | | | | | | | | |
| 1 | 02 | 001 | | | PROGRAM PENUNJANG URUSAN PEMERINTAHAN DAERAH KABUPATEN/KOTA | Presentase Pemenuhan Kebutuhan Penunjang Urusan Pemerintah Daerah | 100 % | 2.803.100.000,00 | | | 100 % | 2,803,100,000 | |
| 1 | 02 | 001 | 2.10 | | Peningkatan Pelayanan BLUD | Presentase Layanan BLUD sesuai SOP | 100 % | 2.803.100.000,00 | | | 100 % | 2,803,100,000 | |
| 1 | 02 | 001 | 2.10 | 001 | Pelayanan dan Penunjang Pelayanan BLUD | Jumlah BLUD yang Menyediakan Pelayanan dan Penunjang Pelayanan | 1 Unit Kerja | 2.803.100.000,00 | Kab. Klaten, Wedi, Semua Kelurahan | Pendapatan dari BLUD Sisa Lebih Perhitungan Anggaran Tahun Sebelumnya | 1 Unit Kerja | 2,803,100,000 | PUSKESMAS WEDI |

| Kode | | | | | Urusan/ Bidang Urusan/ Program/ Kegiatan/ Sub Kegiatan | Indikator Program/ Kegiatan/ Sub Kegiatan | Capaian Kinerja dan Kerangka Pendanaan | | | | Prakiraan Maju Rencana Tahun | | Perangkat Daerah Penanggung Jawab |
|------|----|-----|------|-----|---|---|--|----------------|------------------------------------|--|------------------------------|----------------|-----------------------------------|
| | | | | | | | Target 2023 | Pagu Indikatif | Lokasi | Sumber Dana | Target | Pagu Indikatif | |
| 1 | 02 | 002 | | | PROGRAM PEMENUHAN UPAYA KESEHATAN PERORANGAN DAN UPAYA KESEHATAN MASYARAKAT | Presentase Pemenuhan Upaya Kesehatan Perorangan dan Upaya Kesehatan Masyarakat | 100 % | 761.141.120,00 | | | 100 % | 761,141,120 | |
| 1 | 02 | 002 | 2.02 | | Penyediaan Layanan Kesehatan untuk UKM dan UKP Rujukan Tingkat Daerah Kabupaten/Kota | Presentase Penyediaan Layanan Kesehatan Untuk UKM dan UKP Rujukan Tingkat Daerah Kabupaten/Kota | 100 % | 761.141.120,00 | | | 100 % | 761,141,120 | |
| 1 | 02 | 002 | 2.02 | 001 | Pengelolaan Pelayanan Kesehatan Ibu Hamil | Jumlah ibu hamil yang mendapatkan pelayanan kesehatan sesuai standart | 6400 Orang | 63.969.000,00 | Kab. Klaten, Wedi, Semua Kelurahan | Dana Transfer Umum-Dana Alokasi Umum | 6400 Orang | 63,969,000 | PUSKESMAS WEDI |
| 1 | 02 | 002 | 2.02 | 002 | Pengelolaan Pelayanan Kesehatan Ibu Bersalin | Jumlah Ibu Bersalin yang mendapatkan pelayanan kesehatan sesuai standart | 375 orang | 10.260.000,00 | Kab. Klaten, Wedi, Semua Kelurahan | Dana Transfer Umum - Dana Alokasi Umum | 375 orang | 10,260,000 | PUSKESMAS WEDI |
| 1 | 02 | 002 | 2.02 | 003 | Pengelolaan Pelayanan Kesehatan Bayi Baru Lahir | Jumlah Bayi Baru Lahir yang Mendapatkan Pelayanan Kesehatan Sesuai Standar | 250 orang | 10.260.000,00 | Kab. Klaten, Wedi, Semua Kelurahan | Dana Transfer Umum-Dana Alokasi Umum | 250 orang | 10,260,000 | PUSKESMAS WEDI |
| 1 | 02 | 002 | 2.02 | 004 | Pengelolaan Pelayanan Kesehatan Balita | Jumlah Balita yang Mendapatkan Pelayanan Kesehatan Sesuai Standart | 2250 orang | 63.360.000,00 | Kab. Klaten, Wedi, Semua Kelurahan | Dana Transfer Umum-Dana Alokasi Umum | 2250 orang | 63,360,000 | PUSKESMAS WEDI |
| 1 | 02 | 002 | 2.02 | 005 | Pengelolaan Pelayanan Kesehatan pada Usia Pendidikan Dasar | Jumlah Anak Usia Pendidikan Dasar yang Mendapatkan Pelayanan Kesehatan Sesuai Standart | 480 orang | 20.610.000,00 | Kab. Klaten, Wedi, Semua Kelurahan | Dana Transfer Umum-Dana Alokasi Umum | 480 orang | 20,610,000 | PUSKESMAS WEDI |
| 1 | 02 | 002 | 2.02 | 006 | Pengelolaan Pelayanan Kesehatan pada Usia Produktif | Jumlah Penduduk Usia Produktif yang Mendapatkan Pelayanan Kesehatan Sesuai Standart | 22456 orang | 110.005.000,00 | Kab. Klaten, Wedi, Semua Kelurahan | Dana Transfer Umum-Dana Alokasi Umum | 22456 orang | 110,005,000 | PUSKESMAS WEDI |
| 1 | 02 | 002 | 2.02 | 007 | Pengelolaan Pelayanan Kesehatan pada Usia Lanjut | Jumlah Penduduk Usia Lanjut yang Mendapatkan Pelayanan Kesehatan Sesuai Standart | 5679 orang | 13.984.000,00 | Kab. Klaten, Wedi, Semua Kelurahan | Dana Transfer Umum-Dana Alokasi Umum | 5679 orang | 13,984,000 | PUSKESMAS WEDI |
| 1 | 02 | 002 | 2.02 | 008 | Pengelolaan Pelayanan Kesehatan Penderita Hipertensi | Jumlah Penderita Hipertensi yang Mendapatkan Pelayanan Kesehatan Sesuai Standart | 2761 orang | 12.000.000,00 | Kab. Klaten, Wedi, Semua Kelurahan | Dana Transfer Umum-Dana Alokasi Umum | 2761 orang | 12,000,000 | PUSKESMAS WEDI |
| 1 | 02 | 002 | 2.02 | 009 | Pengelolaan Pelayanan Kesehatan Penderita Diabetes Melitus | Jumlah Penderita Diabetes Melitus yang Mendapatkan Pelayanan Kesehatan Sesuai Standart | 887 orang | 12.000.000,00 | Kab. Klaten, Wedi, Semua Kelurahan | Dana Transfer Umum-Dana Alokasi Umum | 887 orang | 12,000,000 | PUSKESMAS WEDI |
| 1 | 02 | 002 | 2.02 | 010 | Pengelolaan Pelayanan Kesehatan Orang dengan Gangguan Jiwa Berat | Jumlah Orang yang Mendapatkan Pelayanan Kesehatan Orang Dengan Gangguan Jiwa Berat Sesuai Standart | 84 orang | 10.590.000,00 | Kab. Klaten, Wedi, Semua Kelurahan | Dana Transfer Umum-Dana Alokasi Umum | 84 orang | 10,590,000 | PUSKESMAS WEDI |
| 1 | 02 | 002 | 2.02 | 011 | Pengelolaan Pelayanan Kesehatan Orang Terduga Tuberkulosis | Jumlah Orang Terduga Menderita Tuberkulosis yang Mendapatkan Pelayanan Kesehatan Sesuai Standart | 137 orang | 30.100.000,00 | Kab. Klaten, Wedi, Semua Kelurahan | Dana Transfer Umum-Dana Alokasi Umum | 137 orang | 30,100,000 | PUSKESMAS WEDI |
| 1 | 02 | 002 | 2.02 | 012 | Pengelolaan Pelayanan Kesehatan Orang dengan Risiko Terinfeksi HIV | Jumlah Orang Terduga Menderita HIV yang Mendapatkan Pelayanan Kesehatan Sesuai Standart | 362 orang | 12.000.000,00 | Kab. Klaten, Wedi, Semua Kelurahan | Dana Transfer Umum-Dana Alokasi Umum | 362 orang | 12,000,000 | PUSKESMAS WEDI |
| 1 | 02 | 002 | 2.02 | 013 | Pengelolaan Pelayanan Kesehatan bagi Penduduk pada Kondisi Kejadian Luar Biasa (KLB) | Jumlah Dokumen Hasil Pengelolaan Pelayanan Kesehatan Bagi Penduduk pada Kondisi Kejadian Luar Biasa (KLB) Sesuai Standart | 7 Dokumen | 149.114.000,00 | Kab. Klaten, Wedi, Semua Kelurahan | Dana Transfer Umum-Dana Alokasi Umum | 7 Dokumen | 149,114,000 | PUSKESMAS WEDI |

| Kode | | | | | Urusan/ Bidang Urusan/ Program/ Kegiatan/ Sub Kegiatan | Indikator Program/ Kegiatan/ Sub Kegiatan | Capaian Kinerja dan Kerangka Pendanaan | | | | Prakiraan Maju Rencana Tahun | | Perangkat Daerah Penanggung Jawab |
|------|----|-----|------|-----|--|---|--|----------------------|---|--|------------------------------|-------------------|-----------------------------------|
| | | | | | | | Target 2023 | Pagu Indikatif | Lokasi | Sumber Dana | Target | Pagu Indikatif | |
| 1 | 02 | 002 | 2.02 | 014 | Pengelolaan Pelayanan Kesehatan bagi Penduduk Terdampak Krisis Kesehatan Akibat Bencana dan/atau Berpotensi Bencana | Jumlah Dokumen Hasil Pengelolaan Pelayanan Kesehatan Bagi Penduduk Terdampak Krisis Kesehatan Akibat Bencana dan /atau Berpotensi Bencana Sesuai Standart | 1 Dokumen | 4.000.000,00 | Kab. Klaten, Wedi, Semua Kelurahan | Dana Transfer Umum-Dana Alokasi Umum | 1 Dokumen | 4,000,000 | PUSKESMAS WEDI |
| 1 | 02 | 002 | 2.02 | 015 | Pengelolaan Pelayanan Kesehatan Gizi Masyarakat | Jumlah Dokumen Hasil Pengelolaan Pelayanan Kesehatan Gizi Masyarakat | 2 Dokumen | 23.800.000,00 | Kab. Klaten, Wedi, Semua Kelurahan | Dana Transfer Umum-Dana Alokasi Umum | 2 Dokumen | 23,800,000 | PUSKESMAS WEDI |
| 1 | 02 | 002 | 2.02 | 016 | Pengelolaan Pelayanan Kesehatan Kerja dan Olahraga | Jumlah Dokumen Hasil Pengelolaan Pelayanan Kesehatan Kerja dan Olahraga | 1 Dokumen | 13.520.000,00 | Kab. Klaten, Wedi, Semua Kelurahan | Dana Transfer Umum-Dana Alokasi Umum | 1 Dokumen | 13,520,000 | PUSKESMAS WEDI |
| 1 | 02 | 002 | 2.02 | 017 | Pengelolaan Pelayanan Kesehatan Lingkungan | Jumlah Dokumen Hasil Pengelolaan Pelayanan Kesehatan Lingkungan | 1 Dokumen | 13.730.000,00 | Kab. Klaten, Wedi, Semua Kelurahan | Dana Transfer Umum-Dana Alokasi Umum | 1 Dokumen | 13,730,000 | PUSKESMAS WEDI |
| 1 | 02 | 002 | 2.02 | 018 | Pengelolaan Pelayanan Promosi Kesehatan | Jumlah Dokumen Hasil Pengelolaan Pelayanan Promosi Kesehatan | 3 Dokumen | 81.042.000,00 | Kab. Klaten, Wedi, Semua Kelurahan | Dana Transfer Umum-Dana Alokasi Umum | 3 Dokumen | 81,042,000 | PUSKESMAS WEDI |
| 1 | 02 | 002 | 2.02 | 019 | Pengelolaan Pelayanan Kesehatan Tradisional, Akupuntur, Asuhan Mandiri, dan Tradisional Lainnya | Jumlah Dokumen Hasil Pengelolaan Pelayanan Kesehatan Tradisional, Akupuntur, Asuhan Mandiri dan Tradisional Lainnya | 1 Dokumen | 16.077.120,00 | Kab. Klaten, Wedi, Semua Kelurahan | Dana Transfer Umum-Dana Alokasi Umum | 1 Dokumen | 16,077,120 | PUSKESMAS WEDI |
| 1 | 02 | 002 | 2.02 | 020 | Pengelolaan Surveilans Kesehatan | Jumlah Dokumen Hasil Pengelolaan Surveilans Kesehatan | 1 Dokumen | 12.380.000,00 | Kab. Klaten, Semua Kecamatan, Semua Kelurahan | Dana Transfer Umum - Dana Alokasi Umum | 1 Dokumen | 12,380,000 | PUSKESMAS WEDI |
| 1 | 02 | 002 | 2.02 | 025 | Pelayanan Kesehatan Penyakit Menular dan Tidak Menular | Jumlah Dokumen Hasil Pelayanan Kesehatan Penyakit Menular dan Tidak Menular | 17 Dokumen | 74.340.000,00 | Kab. Klaten, Wedi, Semua Kelurahan | Dana Transfer Umum - Dana Alokasi Umum | 17 Dokumen | 74,340,000 | PUSKESMAS WEDI |
| 1 | 02 | 002 | 2.02 | 036 | Investigasi Awal Kejadian Tidak Diharapkan (Kejadian Ikutan Pasca Imunisasi dan Pemberian Obat Massal) | Jumlah Laporan Hasil Investigasi Awal Kejadian Tidak Diharapkan (Kejadian Ikutan Pasca Imunisasi dan Pemberian Obat Massal) | 1 Laporan | 2.000.000,00 | Kab. Klaten, Wedi, Semua Kelurahan | Dana Transfer Umum-Dana Alokasi Umum | 1 Laporan | 2,000,000 | PUSKESMAS WEDI |
| 1 | 02 | 002 | 2.02 | 037 | Pelaksanaan Kewaspadaan Dini dan Respon Wabah | Jumlah Dokumen Hasil Pelaksanaan Kewaspadaan Dini dan Respon Wabah | 7 Dokumen | 2.000.000,00 | Kab. Klaten, Wedi, Semua Kelurahan | Dana Transfer Umum-Dana Alokasi Umum | 7 Dokumen | 2,000,000 | PUSKESMAS WEDI |
| 1 | 02 | 003 | | | PROGRAM PENINGKATAN KAPASITAS SUMBER DAYA MANUSIA KESEHATAN | Persentase Puskesmas memiliki tenaga kesehatan sesuai standar | 100 % | 31.568.880,00 | | | 100 % | 31,568,880 | |
| 1 | 02 | 003 | 2.02 | | Perencanaan Kebutuhan dan Pendayagunaan Sumber Daya Manusia Kesehatan untuk UKP dan UKM di Wilayah Kabupaten/Kota | Persentase terpenuhinya tenaga kontrak di Puskesmas | 100 % | 31.568.880,00 | | | 100 % | 31,568,880 | |
| 1 | 02 | 003 | 2.02 | 002 | Pemenuhan Kebutuhan Sumber Daya Manusia Kesehatan Sesuai Standar | Jumlah Sumber Daya Manusia Kesehatan yang Memenuhi Standart di Fasilitas Pelayanan Kesehatan (Fasyankes) | 2 Orang | 31.568.880,00 | Kab. Klaten, Wedi, Semua Kelurahan | Dana Transfer Umum - Dana Alokasi Umum | 2 Orang | 31,568,880 | PUSKESMAS WEDI |
| 1 | 02 | 005 | | | PROGRAM PEMBERDAYAAN MASYARAKAT BIDANG KESEHATAN | Cakupan Desa Siaga Aktif | 62 % | 4.650.000,00 | | | 62 % | 5,000,000 | |

| Kode | | | | | Urusan/ Bidang Urusan/ Program/ Kegiatan/ Sub Kegiatan | Indikator Program/ Kegiatan/ Sub Kegiatan | Capaian Kinerja dan Kerangka Pendanaan | | | | Prakiraan Maju Rencana Tahun | | Perangkat Daerah Penanggung Jawab |
|--|----|-----|------|-----|--|--|--|-------------------------|---|---|------------------------------|----------------------|-----------------------------------|
| | | | | | | | Target 2023 | Pagu Indikatif | Lokasi | Sumber Dana | Target | Pagu Indikatif | |
| 1 | 02 | 005 | 2.03 | | Pengembangan dan Pelaksanaan Upaya Kesehatan Bersumber Daya Masyarakat (UKBM) Tingkat Daerah Kabupaten/Kota | Persentase terlaksananya Pengembangan dan Pelaksanaan Upaya Kesehatan Bersumber Daya Masyarakat (UKBM) Tingkat Daerah Kabupaten/Kota | 100 % | 4.650.000,00 | | | 100 % | 5,000,000 | |
| 1 | 02 | 005 | 2.03 | 001 | Bimbingan Teknis dan Supervisi Pengembangan dan Pelaksanaan Upaya Kesehatan Bersumber Daya Masyarakat (UKBM) | Jumlah Dokumen Hasil Bimbingan Teknis dan Supervisi Upaya Kesehatan Bersumber Daya Masyarakat (UKBM) | 3 Dokumen | 4.650.000,00 | Kab. Klaten, Wedi, Semua Kelurahan | Dana Transfer Umum-Dana Alokasi Umum | 3 Dokumen | 5,000,000 | PUSKESMAS WEDI |
| URUSAN PEMERINTAHAN WAJIB YANG BERKAITAN DENGAN PELAYANAN DASAR | | | | | | | | | | | | | |
| 1 | 02 | | | | URUSAN PEMERINTAHAN BIDANG KESEHATAN | | | 2.938.618.000,00 | | | | 2,938,968,000 | |
| 1 | 02 | 001 | | | PROGRAM PENUNJANG URUSAN PEMERINTAHAN DAERAH KABUPATEN/KOTA | Persentase pemenuhan kebutuhan penunjang urusan pemerintah daerah | 100.00 % | 2.156.000.000,00 | | | 100.00 % | 2,156,000,000 | |
| 1 | 02 | 001 | 2.10 | | Peningkatan Pelayanan BLUD | Persentase Layanan BLUD sesuai SOP | 100 % | 2.156.000.000,00 | | | 100 % | 2,156,000,000 | |
| 1 | 02 | 001 | 2.10 | 001 | Pelayanan dan Penunjang Pelayanan BLUD | Jumlah BLUD yang Menyediakan Pelayanan dan Penunjang Pelayanan | 1 Unit Kerja | 2.156.000.000,00 | Kab. Klaten, Jogonalan, Semua Kelurahan | Pendapatan dari BLUD Sisa Lebih Perhitungan Anggaran Tahun Sebelumnya | 1 Unit Kerja | 2,156,000,000 | PUSKESMAS JOGONALAN I |
| 1 | 02 | 002 | | | PROGRAM PEMENUHAN UPAYA KESEHATAN PERORANGAN DAN UPAYA KESEHATAN MASYARAKAT | Persentase Pemenuhan Upaya Kesehatan Perorangan dan Upaya Kesehatan Masyarakat | 100 % | 714.831.008,00 | | | 100 % | 714,831,008 | |
| 1 | 02 | 002 | 2.02 | | Penyediaan Layanan Kesehatan untuk UKM dan UKP Rujukan Tingkat Daerah Kabupaten/Kota | Persentase Penyediaan Layanan Kesehatan untuk UKM dan UKP Rujukan Tingkat Daerah Kabupaten/Kota | 100 % | 714.831.008,00 | | | 100 % | 714,831,008 | |
| 1 | 02 | 002 | 2.02 | 001 | Pengelolaan Pelayanan Kesehatan Ibu Hamil | Jumlah Ibu Hamil yang Mendapatkan Pelayanan Kesehatan Sesuai Standar | 471 Orang | 81.560.000,00 | Kab. Klaten, Jogonalan, Semua Kelurahan | DAK Non Fisik - BOKKB - BOK | 471 Orang | 81,560,000 | PUSKESMAS JOGONALAN I |
| 1 | 02 | 002 | 2.02 | 002 | Pengelolaan Pelayanan Kesehatan Ibu Bersalin | Jumlah Ibu Bersalin yang Mendapatkan Pelayanan Kesehatan Sesuai Standar | 441 Orang | 9.000.000,00 | Kab. Klaten, Jogonalan, Semua Kelurahan | DAK Non Fisik - BOKKB - BOK | 441 Orang | 9,000,000 | PUSKESMAS JOGONALAN I |
| 1 | 02 | 002 | 2.02 | 003 | Pengelolaan Pelayanan Kesehatan Bayi Baru Lahir | Jumlah Bayi Baru Lahir yang Mendapatkan Pelayanan Kesehatan Sesuai Standar | 441 Orang | 5.000.000,00 | Kab. Klaten, Jogonalan, Semua Kelurahan | DAK Non Fisik - BOKKB - BOK | 441 Orang | 5,000,000 | PUSKESMAS JOGONALAN I |
| 1 | 02 | 002 | 2.02 | 004 | Pengelolaan Pelayanan Kesehatan Balita | Jumlah Balita yang Mendapatkan Pelayanan Kesehatan Sesuai Standar | 1765 Orang | 22.020.000,00 | Kab. Klaten, Jogonalan, Semua Kelurahan | DAK Non Fisik - BOKKB - BOK | 1765 Orang | 22,020,000 | PUSKESMAS JOGONALAN I |
| 1 | 02 | 002 | 2.02 | 005 | Pengelolaan Pelayanan Kesehatan pada Usia Pendidikan Dasar | Jumlah Anak Usia Pendidikan Dasar yang Mendapatkan Pelayanan Kesehatan Sesuai Standar | 500 Orang | 22.000.000,00 | Kab. Klaten, Jogonalan, Semua Kelurahan | DAK Non Fisik - BOKKB - BOK | 500 Orang | 22,000,000 | PUSKESMAS JOGONALAN I |
| 1 | 02 | 002 | 2.02 | 006 | Pengelolaan Pelayanan Kesehatan pada Usia Produktif | Jumlah Penduduk Usia Produktif yang Mendapatkan Pelayanan Kesehatan Sesuai Standar | 17230 Orang | 32.420.000,00 | Kab. Klaten, Jogonalan, Semua Kelurahan | DAK Non Fisik - BOKKB - BOK | 17230 Orang | 32,420,000 | PUSKESMAS JOGONALAN I |
| 1 | 02 | 002 | 2.02 | 007 | Pengelolaan Pelayanan Kesehatan pada Usia Lanjut | Jumlah Penduduk Usia Lanjut yang Mendapatkan Pelayanan Kesehatan Sesuai Standar | 4118 Orang | 77.880.000,00 | Kab. Klaten, Jogonalan, Semua Kelurahan | DAK Non Fisik - BOKKB - BOK | 4118 Orang | 77,880,000 | PUSKESMAS JOGONALAN I |

| Kode | | | | | Urusan/ Bidang Urusan/ Program/ Kegiatan/ Sub Kegiatan | Indikator Program/ Kegiatan/ Sub Kegiatan | Capaian Kinerja dan Kerangka Pendanaan | | | | Prakiraan Maju Rencana Tahun | | Perangkat Daerah Penanggung Jawab |
|------|----|-----|------|-----|---|---|--|----------------|---|-----------------------------|------------------------------|----------------|-----------------------------------|
| | | | | | | | Target 2023 | Pagu Indikatif | Lokasi | Sumber Dana | Target | Pagu Indikatif | |
| 1 | 02 | 002 | 2.02 | 008 | Pengelolaan Pelayanan Kesehatan Penderita Hipertensi | Jumlah Penderita Hipertensi yang Mendapatkan Pelayanan Kesehatan Sesuai Standar | 2761 Orang | 12.000.000,00 | Kab. Klaten, Jogonalan, Semua Kelurahan | DAK Non Fisik - BOKKB - BOK | 2761 Orang | 12,000,000 | PUSKESMAS JOGONALAN I |
| 1 | 02 | 002 | 2.02 | 009 | Pengelolaan Pelayanan Kesehatan Penderita Diabetes Melitus | Jumlah Penderita Diabetes Melitus yang Mendapatkan Pelayanan Kesehatan Sesuai Standar | 887 Orang | 12.539.600,00 | Kab. Klaten, Jogonalan, Semua Kelurahan | DAK Non Fisik - BOKKB - BOK | 887 Orang | 12,539,600 | PUSKESMAS JOGONALAN I |
| 1 | 02 | 002 | 2.02 | 010 | Pengelolaan Pelayanan Kesehatan Orang dengan Gangguan Jiwa Berat | Jumlah Orang yang Mendapatkan Pelayanan Kesehatan Orang dengan Gangguan Jiwa Berat Sesuai Standar | 84 Orang | 10.000.000,00 | Kab. Klaten, Jogonalan, Semua Kelurahan | DAK Non Fisik - BOKKB - BOK | 84 Orang | 10,000,000 | PUSKESMAS JOGONALAN I |
| 1 | 02 | 002 | 2.02 | 011 | Pengelolaan Pelayanan Kesehatan Orang Terduga Tuberkulosis | Jumlah Orang Terduga Menderita Tuberkulosis yang Mendapatkan Pelayanan Sesuai Standar | 114 Orang | 12.000.000,00 | Kab. Klaten, Jogonalan, Semua Kelurahan | DAK Non Fisik - BOKKB - BOK | 114 Orang | 12,000,000 | PUSKESMAS JOGONALAN I |
| 1 | 02 | 002 | 2.02 | 012 | Pengelolaan Pelayanan Kesehatan Orang dengan Risiko Terinfeksi HIV | Jumlah Orang Terduga Menderita HIV yang Mendapatkan Pelayanan Sesuai Standar | 362 Orang | 12.000.000,00 | Kab. Klaten, Jogonalan, Semua Kelurahan | DAK Non Fisik - BOKKB - BOK | 362 Orang | 12,000,000 | PUSKESMAS JOGONALAN I |
| 1 | 02 | 002 | 2.02 | 013 | Pengelolaan Pelayanan Kesehatan bagi Penduduk pada Kondisi Kejadian Luar Biasa (KLB) | Jumlah Dokumen Hasil Pengelolaan Pelayanan Kesehatan bagi Penduduk pada Kondisi Kejadian Luar Biasa (KLB) Sesuai Standar | 7 Dokumen | 26.090.000,00 | Kab. Klaten, Jogonalan, Semua Kelurahan | DAK Non Fisik - BOKKB - BOK | 7 Dokumen | 26,090,000 | PUSKESMAS JOGONALAN I |
| 1 | 02 | 002 | 2.02 | 014 | Pengelolaan Pelayanan Kesehatan bagi Penduduk Terdampak Krisis Kesehatan Akibat Bencana dan/atau Berpotensi Bencana | Jumlah Dokumen Hasil Pengelolaan Pelayanan Kesehatan bagi Penduduk Terdampak Krisis Kesehatan Akibat Bencana dan/atau Berpotensi Bencana Sesuai Standar | 3 Dokumen | 12.000.000,00 | Kab. Klaten, Jogonalan, Semua Kelurahan | DAK Non Fisik - BOKKB - BOK | 3 Dokumen | 12,000,000 | PUSKESMAS JOGONALAN I |
| 1 | 02 | 002 | 2.02 | 015 | Pengelolaan Pelayanan Kesehatan Gizi Masyarakat | Jumlah Dokumen Hasil Pengelolaan Pelayanan Kesehatan Gizi Masyarakat | 1 Dokumen | 84.460.000,00 | Kab. Klaten, Jogonalan, Semua Kelurahan | DAK Non Fisik - BOKKB - BOK | 1 Dokumen | 84,460,000 | PUSKESMAS JOGONALAN I |
| 1 | 02 | 002 | 2.02 | 016 | Pengelolaan Pelayanan Kesehatan Kerja dan Olahraga | Jumlah Dokumen Hasil Pengelolaan Pelayanan Kesehatan Kerja dan Olahraga | 1 Dokumen | 4.700.000,00 | Kab. Klaten, Jogonalan, Semua Kelurahan | DAK Non Fisik - BOKKB - BOK | 1 Dokumen | 4,700,000 | PUSKESMAS JOGONALAN I |
| 1 | 02 | 002 | 2.02 | 017 | Pengelolaan Pelayanan Kesehatan Lingkungan | Jumlah Dokumen Hasil Pengelolaan Pelayanan Kesehatan Lingkungan | 1 Dokumen Puskesmas | 70.018.000,00 | Kab. Klaten, Jogonalan, Semua Kelurahan | DAK Non Fisik - BOKKB - BOK | 1 Dokumen Puskesmas | 70,018,000 | PUSKESMAS JOGONALAN I |
| 1 | 02 | 002 | 2.02 | 018 | Pengelolaan Pelayanan Promosi Kesehatan | Jumlah Dokumen Hasil Pengelolaan Pelayanan Promosi Kesehatan | 3 Dokumen | 116.545.408,00 | Kab. Klaten, Jogonalan, Semua Kelurahan | DAK Non Fisik - BOKKB - BOK | 3 Dokumen | 116,545,408 | PUSKESMAS JOGONALAN I |
| 1 | 02 | 002 | 2.02 | 019 | Pengelolaan Pelayanan Kesehatan Tradisional, Akupuntur, Asuhan Mandiri, dan Tradisional Lainnya | Jumlah Dokumen Hasil Pengelolaan Pelayanan Kesehatan Tradisional, Akupuntur, Asuhan Mandiri dan Tradisional Lainnya | 1 Dokumen | 3.180.000,00 | Kab. Klaten, Jogonalan, Semua Kelurahan | DAK Non Fisik - BOKKB - BOK | 1 Dokumen | 3,180,000 | PUSKESMAS JOGONALAN I |
| 1 | 02 | 002 | 2.02 | 020 | Pengelolaan Surveilans Kesehatan | Jumlah Dokumen Hasil Pengelolaan Surveilans Kesehatan | 1 Dokumen | 15.480.000,00 | Kab. Klaten, Jogonalan, Semua Kelurahan | DAK Non Fisik - BOKKB - BOK | 1 Dokumen | 15,480,000 | PUSKESMAS JOGONALAN I |
| 1 | 02 | 002 | 2.02 | 025 | Pelayanan Kesehatan Penyakit Menular dan Tidak Menular | Jumlah Dokumen Hasil Pelayanan Kesehatan Penyakit Menular dan Tidak Menular | 1 Dokumen | 59.938.000,00 | Kab. Klaten, Jogonalan, Semua Kelurahan | DAK Non Fisik - BOKKB - BOK | 1 Dokumen | 59,938,000 | PUSKESMAS JOGONALAN I |
| 1 | 02 | 002 | 2.02 | 036 | Investigasi Awal Kejadian Tidak Diharapkan (Kejadian Ikutan Pasca Imunisasi dan Pemberian Obat Massal) | Jumlah Laporan Hasil Investigasi Awal Kejadian Tidak Diharapkan (Kejadian Ikutan Pasca Imunisasi dan Pemberian Obat Massal) | 1 Laporan | 2.000.000,00 | Kab. Klaten, Jogonalan, Semua Kelurahan | DAK Non Fisik - BOKKB - BOK | 1 Laporan | 2,000,000 | PUSKESMAS JOGONALAN I |

| Kode | | | | | Urusan/ Bidang Urusan/ Program/ Kegiatan/ Sub Kegiatan | Indikator Program/ Kegiatan/ Sub Kegiatan | Capaian Kinerja dan Kerangka Pendanaan | | | | Prakiraan Maju Rencana Tahun | | Perangkat Daerah Penanggung Jawab |
|------|----|-----|------|-----|--|--|--|------------------|---|---|------------------------------|----------------|-----------------------------------|
| | | | | | | | Target 2023 | Pagu Indikatif | Lokasi | Sumber Dana | Target | Pagu Indikatif | |
| 1 | 02 | 002 | 2.02 | 037 | Pelaksanaan Kewaspadaan Dini dan Respon Wabah | Jumlah Dokumen Hasil Pelaksanaan Kewaspadaan Dini dan Respon Wabah | 7 Dokumen | 12.000.000,00 | Kab. Klaten, Jogonalan, Semua Kelurahan | DAK Non Fisik - BOKKB - BOK | 7 Dokumen | 12,000,000 | PUSKESMAS JOGONALAN I |
| 1 | 02 | 003 | | | PROGRAM PENINGKATAN KAPASITAS SUMBER DAYA MANUSIA KESEHATAN | Persentase Puskesmas memiliki tenaga kesehatan sesuai standar | 100 % | 63.136.992,00 | | | 100 % | 63,136,992 | |
| 1 | 02 | 003 | 2.02 | | Perencanaan Kebutuhan dan Pendetayagunaan Sumber Daya Manusia Kesehatan untuk UKP dan UKM di Wilayah Kabupaten/Kota | Persentase terpenuhinya tenaga kontrak di Puskesmas | 100 % | 63.136.992,00 | | | 100 % | 63,136,992 | |
| 1 | 02 | 003 | 2.02 | 002 | Pemenuhan Kebutuhan Sumber Daya Manusia Kesehatan Sesuai Standar | Jumlah Sumber Daya Manusia Kesehatan yang Memenuhi Standar di Fasilitas Pelayanan Kesehatan (Fasyankes) | 3 Orang | 63.136.992,00 | Kab. Klaten, Jogonalan, Semua Kelurahan | DAK Non Fisik - BOKKB - BOK | 3 Orang | 63,136,992 | PUSKESMAS JOGONALAN I |
| 1 | 02 | 005 | | | PROGRAM PEMBERDAYAAN MASYARAKAT BIDANG KESEHATAN | Cakupan Desa Siaga Aktif | 62 % | 4.650.000,00 | | | 62 % | 5,000,000 | |
| 1 | 02 | 005 | 2.03 | | Pengembangan dan Pelaksanaan Upaya Kesehatan Bersumber Daya Masyarakat (UKBM) Tingkat Daerah Kabupaten/Kota | Persentase terlaksananya Pengembangan dan Pelaksanaan Upaya Kesehatan Bersumber Daya Masyarakat (UKBM) Tingkat Daerah Kabupaten/Kota | 100 % | 4.650.000,00 | | | 100 % | 5,000,000 | |
| 1 | 02 | 005 | 2.03 | 001 | Bimbingan Teknis dan Supervisi Pengembangan dan Pelaksanaan Upaya Kesehatan Bersumber Daya Masyarakat (UKBM) | Jumlah Dokumen Hasil Bimbingan Teknis dan Supervisi Upaya Kesehatan Bersumber Daya Masyarakat (UKBM) | 3 Dokumen | 4.650.000,00 | Kab. Klaten, Jogonalan, Semua Kelurahan | DAK Non Fisik - BOKKB - BOK | 3 Dokumen | 5,000,000 | PUSKESMAS JOGONALAN I |
| 1 | | | | | URUSAN PEMERINTAHAN WAJIB YANG BERKAITAN DENGAN PELAYANAN DASAR | | | | | | | | |
| 1 | 02 | | | | URUSAN PEMERINTAHAN BIDANG KESEHATAN | | | 2.491.558.000,00 | | | | 2,416,938,500 | |
| 1 | 02 | 001 | | | PROGRAM PENUNJANG URUSAN PEMERINTAHAN DAERAH KABUPATEN/KOTA | Persentase Pemenuhan Kebutuhan Penunjang Urusan Pemerintah Daerah | 100 % | 1.618.820.000,00 | | | 100 % | 1,643,850,500 | |
| 1 | 02 | 001 | 2.10 | | Peningkatan Pelayanan BLUD | Persentase Layanan BLUD sesuai SOP | 100 % | 1.618.820.000,00 | | | 100 % | 1,643,850,500 | |
| 1 | 02 | 001 | 2.10 | 001 | Pelayanan dan Penunjang Pelayanan BLUD | Jumlah BLUD yang Menyediakan Pelayanan dan Penunjang Pelayanan | 1 Unit Kerja | 1.618.820.000,00 | Kab. Klaten, Jogonalan, Semua Kelurahan | Pendapatan dari BLUD Sisa Lebih Perhitungan Anggaran Tahun Sebelumnya | 1 Unit Kerja | 1,643,850,500 | PUSKESMAS JOGONALAN II |
| 1 | 02 | 002 | | | PROGRAM PEMENUHAN UPAYA KESEHATAN PERORANGAN DAN UPAYA KESEHATAN MASYARAKAT | Persentase Pemenuhan Upaya Kesehatan Perorangan dan Upaya Kesehatan Masyarakat | 100 % | 820.735.256,00 | | | 100 % | 720,735,256 | |
| 1 | 02 | 002 | 2.02 | | Penyediaan Layanan Kesehatan untuk UKM dan UKP Rujukan Tingkat Daerah Kabupaten/Kota | Persentase Penyediaan Layanan Kesehatan untuk UKM dan UKP Rujukan Tingkat Daerah Kabupaten/Kota | 100 % | 820.735.256,00 | | | 100 % | 720,735,256 | |
| 1 | 02 | 002 | 2.02 | 001 | Pengelolaan Pelayanan Kesehatan Ibu Hamil | Jumlah Ibu Hamil yang Mendapatkan Pelayanan Kesehatan Sesuai Standar | 471 orang | 75.900.000,00 | Kab. Klaten, Jogonalan, Semua Kelurahan | DAK Non Fisik - BOKKB - BOK | 471 orang | 25,900,000 | PUSKESMAS JOGONALAN II |

| Kode | | | | | Urusan/ Bidang Urusan/ Program/ Kegiatan/ Sub Kegiatan | Indikator Program/ Kegiatan/ Sub Kegiatan | Capaian Kinerja dan Kerangka Pendanaan | | | | Prakiraan Maju Rencana Tahun | | Perangkat Daerah Penanggung Jawab |
|------|----|-----|------|-----|---|---|--|----------------|---|-----------------------------|------------------------------|----------------|-----------------------------------|
| | | | | | | | Target 2023 | Pagu Indikatif | Lokasi | Sumber Dana | Target | Pagu Indikatif | |
| 1 | 02 | 002 | 2.02 | 002 | Pengelolaan Pelayanan Kesehatan Ibu Bersalin | Jumlah Ibu Bersalin yang Mendapatkan Pelayanan Kesehatan Sesuai Standar | 441 orang | 25.900.000,00 | Kab. Klaten, Jogonalan, Semua Kelurahan | DAK Non Fisik - BOKKB - BOK | 441 orang | 25,900,000 | PUSKESMAS JOGONALAN II |
| 1 | 02 | 002 | 2.02 | 003 | Pengelolaan Pelayanan Kesehatan Bayi Baru Lahir | Jumlah Bayi Baru Lahir yang Mendapatkan Pelayanan Kesehatan Sesuai Standar | 441 orang | 30.750.000,00 | Kab. Klaten, Jogonalan, Semua Kelurahan | DAK Non Fisik - BOKKB - BOK | 441 orang | 30,750,000 | PUSKESMAS JOGONALAN II |
| 1 | 02 | 002 | 2.02 | 004 | Pengelolaan Pelayanan Kesehatan Balita | Jumlah Balita yang Mendapatkan Pelayanan Kesehatan Sesuai Standar | 1765 orang | 30.750.000,00 | Kab. Klaten, Jogonalan, Semua Kelurahan | DAK Non Fisik - BOKKB - BOK | 1765 orang | 30,750,000 | PUSKESMAS JOGONALAN II |
| 1 | 02 | 002 | 2.02 | 005 | Pengelolaan Pelayanan Kesehatan pada Usia Pendidikan Dasar | Jumlah Anak Usia Pendidikan Dasar yang Mendapatkan Pelayanan Kesehatan Sesuai Standar | 500 orang | 14.880.000,00 | Kab. Klaten, Jogonalan, Semua Kelurahan | DAK Non Fisik - BOKKB - BOK | 500 orang | 14,880,000 | PUSKESMAS JOGONALAN II |
| 1 | 02 | 002 | 2.02 | 006 | Pengelolaan Pelayanan Kesehatan pada Usia Produktif | Jumlah Penduduk Usia Produktif yang Mendapatkan Pelayanan Kesehatan Sesuai Standar | 17230 orang | 31.170.000,00 | Kab. Klaten, Jogonalan, Semua Kelurahan | DAK Non Fisik - BOKKB - BOK | 17230 orang | 31,170,000 | PUSKESMAS JOGONALAN II |
| 1 | 02 | 002 | 2.02 | 007 | Pengelolaan Pelayanan Kesehatan pada Usia Lanjut | Jumlah Penduduk Usia Lanjut yang Mendapatkan Pelayanan Kesehatan Sesuai Standar | 4118 orang | 32.520.000,00 | Kab. Klaten, Jogonalan, Semua Kelurahan | DAK Non Fisik-BOKB-KB | 4118 orang | 32,520,000 | PUSKESMAS JOGONALAN II |
| 1 | 02 | 002 | 2.02 | 008 | Pengelolaan Pelayanan Kesehatan Penderita Hipertensi | Jumlah Penderita Hipertensi yang Mendapatkan Pelayanan Kesehatan Sesuai Standar | 2761 orang | 5.000.000,00 | Kab. Klaten, Jogonalan, Semua Kelurahan | DAK Non Fisik - BOKKB - BOK | 2761 orang | 5,000,000 | PUSKESMAS JOGONALAN II |
| 1 | 02 | 002 | 2.02 | 009 | Pengelolaan Pelayanan Kesehatan Penderita Diabetes Melitus | Jumlah Penderita Diabetes Melitus yang Mendapatkan Pelayanan Kesehatan Sesuai Standar | 887 orang | 5.000.000,00 | Kab. Klaten, Jogonalan, Semua Kelurahan | DAK Non Fisik - BOKKB - BOK | 887 orang | 5,000,000 | PUSKESMAS JOGONALAN II |
| 1 | 02 | 002 | 2.02 | 010 | Pengelolaan Pelayanan Kesehatan Orang dengan Gangguan Jiwa Berat | Jumlah Orang yang Mendapatkan Pelayanan Kesehatan Orang dengan Gangguan Jiwa Berat Sesuai Standar | 84 orang | 10.000.000,00 | Kab. Klaten, Jogonalan, Semua Kelurahan | DAK Non Fisik - BOKKB - BOK | 84 orang | 10,000,000 | PUSKESMAS JOGONALAN II |
| 1 | 02 | 002 | 2.02 | 011 | Pengelolaan Pelayanan Kesehatan Orang Terduga Tuberkulosis | Jumlah Orang Terduga Menderita Tuberkulosis yang Mendapatkan Pelayanan Sesuai Standar | 114 orang | 4.320.000,00 | Kab. Klaten, Jogonalan, Semua Kelurahan | DAK Non Fisik - BOKKB - BOK | 114 orang | 4,320,000 | PUSKESMAS JOGONALAN II |
| 1 | 02 | 002 | 2.02 | 012 | Pengelolaan Pelayanan Kesehatan Orang dengan Risiko Terinfeksi HIV | Jumlah Orang Terduga Menderita HIV yang Mendapatkan Pelayanan Sesuai Standar | 362 orang | 12.000.000,00 | Kab. Klaten, Jogonalan, Semua Kelurahan | DAK Non Fisik - BOKKB - BOK | 362 orang | 12,000,000 | PUSKESMAS JOGONALAN II |
| 1 | 02 | 002 | 2.02 | 013 | Pengelolaan Pelayanan Kesehatan bagi Penduduk pada Kondisi Kejadian Luar Biasa (KLB) | Jumlah Dokumen Hasil Pengelolaan Pelayanan Kesehatan bagi Penduduk pada Kondisi Kejadian Luar Biasa (KLB) Sesuai Standar | 7 Dokumen | 77.380.000,00 | Kab. Klaten, Jogonalan, Semua Kelurahan | DAK Non Fisik - BOKKB - BOK | 7 Dokumen | 77,380,000 | PUSKESMAS JOGONALAN II |
| 1 | 02 | 002 | 2.02 | 014 | Pengelolaan Pelayanan Kesehatan bagi Penduduk Terdampak Krisis Kesehatan Akibat Bencana dan/atau Berpotensi Bencana | Jumlah Dokumen Hasil Pengelolaan Pelayanan Kesehatan bagi Penduduk Terdampak Krisis Kesehatan Akibat Bencana dan/atau Berpotensi Bencana Sesuai Standar | 3 Dokumen | 12.000.000,00 | Kab. Klaten, Jogonalan, Semua Kelurahan | DAK Non Fisik - BOKKB - BOK | 3 Dokumen | 12,000,000 | PUSKESMAS JOGONALAN II |
| 1 | 02 | 002 | 2.02 | 015 | Pengelolaan Pelayanan Kesehatan Gizi Masyarakat | Jumlah Dokumen Hasil Pengelolaan Pelayanan Kesehatan Gizi Masyarakat | 1 Dokumen | 74.500.000,00 | Kab. Klaten, Jogonalan, Semua Kelurahan | DAK Non Fisik - BOKKB - BOK | 1 Dokumen | 74,500,000 | PUSKESMAS JOGONALAN II |
| 1 | 02 | 002 | 2.02 | 016 | Pengelolaan Pelayanan Kesehatan Kerja dan Olahraga | Jumlah Dokumen Hasil Pengelolaan Pelayanan Kesehatan Kerja dan Olahraga | 1 Dokumen | 6.000.000,00 | Kab. Klaten, Jogonalan, Semua Kelurahan | DAK Non Fisik - BOKKB - BOK | 1 Dokumen | 6,000,000 | PUSKESMAS JOGONALAN II |
| 1 | 02 | 002 | 2.02 | 017 | Pengelolaan Pelayanan Kesehatan Lingkungan | Jumlah Dokumen Hasil Pengelolaan Pelayanan Kesehatan Lingkungan | 1 Dokumen | 98.200.000,00 | Kab. Klaten, Jogonalan, Semua Kelurahan | DAK Non Fisik - BOKKB - BOK | 1 Dokumen | 48,200,000 | PUSKESMAS JOGONALAN II |

| Kode | | | | | Urusan/ Bidang Urusan/ Program/ Kegiatan/ Sub Kegiatan | Indikator Program/ Kegiatan/ Sub Kegiatan | Capaian Kinerja dan Kerangka Pendanaan | | | | Prakiraan Maju Rencana Tahun | | Perangkat Daerah Penanggung Jawab | | | | |
|------|----|-----|------|-----|--|--|--|------------------|---|-----------------------------|------------------------------|----------------|-----------------------------------|--|--|--|--|
| | | | | | | | Target 2023 | Pagu Indikatif | Lokasi | Sumber Dana | Target | Pagu Indikatif | | | | | |
| 1 | 02 | 002 | 2.02 | 018 | Pengelolaan Pelayanan Promosi Kesehatan | Jumlah Dokumen Hasil Pengelolaan Pelayanan Promosi Kesehatan | 3 Dokumen | 158.515.256,00 | Kab. Klaten, Jogonalan, Semua Kelurahan | DAK Non Fisik - BOKKB - BOK | 3 Dokumen | 158,515,256 | PUSKESMAS JOGONALAN II | | | | |
| 1 | 02 | 002 | 2.02 | 019 | Pengelolaan Pelayanan Kesehatan Tradisional, Akupuntur, Asuhan Mandiri, dan Tradisional Lainnya | Jumlah Dokumen Hasil Pengelolaan Pelayanan Kesehatan Tradisional, Akupuntur, Asuhan Mandiri dan Tradisional Lainnya | 1 Dokumen | 16.920.000,00 | Kab. Klaten, Jogonalan, Semua Kelurahan | DAK Non Fisik - BOKKB - BOK | 1 Dokumen | 16,920,000 | PUSKESMAS JOGONALAN II | | | | |
| 1 | 02 | 002 | 2.02 | 020 | Pengelolaan Surveilans Kesehatan | Jumlah Dokumen Hasil Pengelolaan Surveilans Kesehatan | 1 Dokumen | 10.000.000,00 | Kab. Klaten, Jogonalan, Semua Kelurahan | DAK Non Fisik - BOKKB - BOK | 1 Dokumen | 10,000,000 | PUSKESMAS JOGONALAN II | | | | |
| 1 | 02 | 002 | 2.02 | 025 | Pelayanan Kesehatan Penyakit Menular dan Tidak Menular | Jumlah Dokumen Hasil Pelayanan Kesehatan Penyakit Menular dan Tidak Menular | 17 Dokumen | 75.030.000,00 | Kab. Klaten, Jogonalan, Semua Kelurahan | DAK Non Fisik - BOKKB - BOK | 17 Dokumen | 75,030,000 | PUSKESMAS JOGONALAN II | | | | |
| 1 | 02 | 002 | 2.02 | 036 | Investigasi Awal Kejadian Tidak Diharapkan (Kejadian Ikutan Pasca Imunisasi dan Pemberian Obat Massal) | Jumlah Laporan Hasil Investigasi Awal Kejadian Tidak Diharapkan (Kejadian Ikutan Pasca Imunisasi dan Pemberian Obat Massal) | 1 Laporan | 2.000.000,00 | Kab. Klaten, Jogonalan, Semua Kelurahan | DAK Non Fisik - BOKKB - BOK | 1 Laporan | 2,000,000 | PUSKESMAS JOGONALAN II | | | | |
| 1 | 02 | 002 | 2.02 | 037 | Pelaksanaan Kewaspadaan Dini dan Respon Wabah | Jumlah Dokumen Hasil Pelaksanaan Kewaspadaan Dini dan Respon Wabah | 8 Dokumen | 12.000.000,00 | Kab. Klaten, Jogonalan, Semua Kelurahan | DAK Non Fisik - BOKKB - BOK | 8 Dokumen | 12,000,000 | PUSKESMAS JOGONALAN II | | | | |
| 1 | 02 | 003 | | | PROGRAM PENINGKATAN KAPASITAS SUMBER DAYA MANUSIA KESEHATAN | Persentase Puskesmas memiliki tenaga kesehatan sesuai standar | 100 % | 47.352.744,00 | | | 100 % | 47,352,744 | | | | | |
| 1 | 02 | 003 | 2.02 | | Perencanaan Kebutuhan dan Pemanfaatan Sumber Daya Manusia Kesehatan untuk UKP dan UKM di Wilayah Kabupaten/Kota | Persentase terpenuhinya tenaga kontrak di Puskesmas | 100 % | 47.352.744,00 | | | 100 % | 47,352,744 | | | | | |
| 1 | 02 | 003 | 2.02 | 002 | Pemenuhan Kebutuhan Sumber Daya Manusia Kesehatan Sesuai Standar | Jumlah Sumber Daya Manusia Kesehatan yang Memenuhi Standar di Fasilitas Pelayanan Kesehatan (Fasyankes) | 3 Orang | 47.352.744,00 | Kab. Klaten, Jogonalan, Semua Kelurahan | DAK Non Fisik - BOKKB - BOK | 3 Orang | 47,352,744 | PUSKESMAS JOGONALAN II | | | | |
| 1 | 02 | 005 | | | PROGRAM PEMBERDAYAAN MASYARAKAT BIDANG KESEHATAN | Cakupan Desa Siaga Aktif | 62 % | 4.650.000,00 | | | 62 % | 5,000,000 | | | | | |
| 1 | 02 | 005 | 2.03 | | Pengembangan dan Pelaksanaan Upaya Kesehatan Bersumber Daya Masyarakat (UKBM) Tingkat Daerah Kabupaten/Kota | Persentase terlaksananya Pengembangan dan Pelaksanaan Upaya Kesehatan Bersumber daya Masyarakat (UKBM) Tingkat Daerah Kabupaten/Kota | 100 % | 4.650.000,00 | | | 100 % | 5,000,000 | | | | | |
| 1 | 02 | 005 | 2.03 | 001 | Bimbingan Teknis dan Supervisi Pengembangan dan Pelaksanaan Upaya Kesehatan Bersumber Daya Masyarakat (UKBM) | Jumlah Dokumen Hasil Bimbingan Teknis dan Supervisi Upaya Kesehatan Bersumber Daya Masyarakat (UKBM) | 3 Dokumen | 4.650.000,00 | Kab. Klaten, Jogonalan, Semua Kelurahan | DAK Non Fisik - BOKKB - BOK | 3 Dokumen | 5,000,000 | PUSKESMAS JOGONALAN II | | | | |
| 1 | | | | | URUSAN PEMERINTAHAN WAJIB YANG BERKAITAN DENGAN PELAYANAN DASAR | | | | | | | | | | | | |
| 1 | 02 | | | | URUSAN PEMERINTAHAN BIDANG KESEHATAN | | | | | | | | | | | | |
| 1 | 02 | 001 | | | PROGRAM PENUNJANG URUSAN PEMERINTAHAN DAERAH KABUPATEN/KOTA | Persentase Pemenuhan Kebutuhan Penunjang Urusan Pemerintah Daerah | 100 % | 3.040.313.000,00 | | | 100 % | 2,765,080,000 | | | | | |

| Kode | | | | | Urusan/ Bidang Urusan/ Program/ Kegiatan/ Sub Kegiatan | Indikator Program/ Kegiatan/ Sub Kegiatan | Capaian Kinerja dan Kerangka Pendanaan | | | | Prakiraan Maju Rencana Tahun | | Perangkat Daerah Penanggung Jawab |
|------|----|-----|------|-----|---|---|--|-------------------------|--|---|------------------------------|----------------------|-----------------------------------|
| | | | | | | | Target 2023 | Pagu Indikatif | Lokasi | Sumber Dana | Target | Pagu Indikatif | |
| 1 | 02 | 001 | 2.10 | | Peningkatan Pelayanan BLUD | Persentase Layanan BLUD sesuai SOP | 100 % | 3.040.313.000,00 | | | 100 % | 2,765,080,000 | |
| 1 | 02 | 001 | 2.10 | 001 | Pelayanan dan Penunjang Pelayanan BLUD | Jumlah BLUD yang Menyediakan Pelayanan dan Penunjang Pelayanan | 1 Unit Kerja | 3.040.313.000,00 | Kab. Klaten, Gantiwarno, Semua | Pendapatan dari BLUD Sisa Lebih Perhitungan Anggaran Tahun Sebelumnya | 1 Unit Kerja | 2,765,080,000 | PUSKESMAS GANTIWARNO |
| 1 | 02 | 002 | | | PROGRAM PEMENUHAN UPAYA KESEHATAN PERORANGAN DAN UPAYA KESEHATAN MASYARAKAT | Persentase Pemenuhan Upaya Kesehatan Perorangan dan Upaya Kesehatan Masyarakat | 100 % | 693.075.008,00 | | | 100 % | 393,133,600 | |
| 1 | 02 | 002 | 2.02 | | Penyediaan Layanan Kesehatan untuk UKM dan UKP Rujukan Tingkat Daerah Kabupaten/Kota | Persentase Penyediaan Layanan Kesehatan untuk UKM dan UKP Rujukan Tingkat Daerah Kabupaten/Kota | 100 % | 693.075.008,00 | | | 100 % | 393,133,600 | |
| 1 | 02 | 002 | 2.02 | 001 | Pengelolaan Pelayanan Kesehatan Ibu Hamil | Jumlah Ibu Hamil yang Mendapatkan Pelayanan Kesehatan Sesuai Standar | 471 Orang | 45.826.000,00 | Kab. Klaten, Gantiwarno, Semua Kelurahan | DAK Non Fisik - BOKKB - BOK | 471 Orang | 45,000,000 | PUSKESMAS GANTIWARNO |
| 1 | 02 | 002 | 2.02 | 002 | Pengelolaan Pelayanan Kesehatan Ibu Bersalin | Jumlah Ibu Bersalin yang Mendapatkan Pelayanan Kesehatan Sesuai Standar | 441 Orang | 3.000.000,00 | Kab. Klaten, Gantiwarno, Semua Kelurahan | DAK Non Fisik - BOKKB - BOK | 441 Orang | 5,000,000 | PUSKESMAS GANTIWARNO |
| 1 | 02 | 002 | 2.02 | 003 | Pengelolaan Pelayanan Kesehatan Bayi Baru Lahir | Jumlah Bayi Baru Lahir yang Mendapatkan Pelayanan Kesehatan Sesuai Standar | 441 Orang | 900.000,00 | Kab. Klaten, Gantiwarno, Semua Kelurahan | DAK Non Fisik - BOKKB - BOK | 441 Orang | 5,000,000 | PUSKESMAS GANTIWARNO |
| 1 | 02 | 002 | 2.02 | 004 | Pengelolaan Pelayanan Kesehatan Balita | Jumlah Balita yang Mendapatkan Pelayanan Kesehatan Sesuai Standar | 1765 Orang | 89.826.000,00 | Kab. Klaten, Gantiwarno, Semua Kelurahan | DAK Non Fisik - BOKKB - BOK | 1765 Orang | 42,000,000 | PUSKESMAS GANTIWARNO |
| 1 | 02 | 002 | 2.02 | 005 | Pengelolaan Pelayanan Kesehatan pada Usia Pendidikan Dasar | Jumlah Anak Usia Pendidikan Dasar yang Mendapatkan Pelayanan Kesehatan Sesuai Standar | 500 Orang | 21.140.000,00 | Kab. Klaten, Gantiwarno, Semua Kelurahan | DAK Non Fisik - BOKKB - BOK | 500 Orang | 21,133,600 | PUSKESMAS GANTIWARNO |
| 1 | 02 | 002 | 2.02 | 006 | Pengelolaan Pelayanan Kesehatan pada Usia Produktif | Jumlah Penduduk Usia Produktif yang Mendapatkan Pelayanan Kesehatan Sesuai Standar | 17230 Orang | 22.944.000,00 | Kab. Klaten, Gantiwarno, Semua Kelurahan | DAK Non Fisik - BOKKB - BOK | 17230 Orang | 25,000,000 | PUSKESMAS GANTIWARNO |
| 1 | 02 | 002 | 2.02 | 007 | Pengelolaan Pelayanan Kesehatan pada Usia Lanjut | Jumlah Penduduk Usia Lanjut yang Mendapatkan Pelayanan Kesehatan Sesuai Standar | 4118 Orang | 8.040.000,00 | Kab. Klaten, Gantiwarno, Semua Kelurahan | DAK Non Fisik - BOKKB - BOK | 4118 Orang | 21,000,000 | PUSKESMAS GANTIWARNO |
| 1 | 02 | 002 | 2.02 | 008 | Pengelolaan Pelayanan Kesehatan Penderita Hipertensi | Jumlah Penderita Hipertensi yang Mendapatkan Pelayanan Kesehatan Sesuai Standar | 2761 Orang | 12.000.000,00 | Kab. Klaten, Gantiwarno, Semua Kelurahan | DAK Non Fisik - BOKKB - BOK | 2761 Orang | 8,000,000 | PUSKESMAS GANTIWARNO |
| 1 | 02 | 002 | 2.02 | 009 | Pengelolaan Pelayanan Kesehatan Penderita Diabetes Melitus | Jumlah Penderita Diabetes Melitus yang Mendapatkan Pelayanan Kesehatan Sesuai Standar | 887 Orang | 7.000.000,00 | Kab. Klaten, Gantiwarno, Semua Kelurahan | DAK Non Fisik - BOKKB - BOK | 887 Orang | 10,000,000 | PUSKESMAS GANTIWARNO |
| 1 | 02 | 002 | 2.02 | 010 | Pengelolaan Pelayanan Kesehatan Orang dengan Gangguan Jiwa Berat | Jumlah Orang yang Mendapatkan Pelayanan Kesehatan Orang dengan Gangguan Jiwa Berat Sesuai Standar | 84 Orang | 9.000.000,00 | Kab. Klaten, Gantiwarno, Semua Kelurahan | DAK Non Fisik - BOKKB - BOK | 84 Orang | 10,000,000 | PUSKESMAS GANTIWARNO |
| 1 | 02 | 002 | 2.02 | 011 | Pengelolaan Pelayanan Kesehatan Orang Terduga Tuberkulosis | Jumlah Orang Terduga Menderita Tuberkulosis yang Mendapatkan Pelayanan Sesuai Standar | 114 Orang | 3.600.000,00 | Kab. Klaten, Gantiwarno, Semua Kelurahan | DAK Non Fisik - BOKKB - BOK | 114 Orang | 12,000,000 | PUSKESMAS GANTIWARNO |
| 1 | 02 | 002 | 2.02 | 012 | Pengelolaan Pelayanan Kesehatan Orang dengan Risiko Terinfeksi HIV | Jumlah Orang Terduga Menderita HIV yang Mendapatkan Pelayanan Sesuai Standar | 362 Orang | 2.700.000,00 | Kab. Klaten, Gantiwarno, Semua Kelurahan | DAK Non Fisik - BOKKB - BOK | 362 Orang | 12,000,000 | PUSKESMAS GANTIWARNO |

| Kode | | | | | Urusan/ Bidang Urusan/ Program/ Kegiatan/ Sub Kegiatan | Indikator Program/ Kegiatan/ Sub Kegiatan | Capaian Kinerja dan Kerangka Pendanaan | | | | Prakiraan Maju Rencana Tahun | | Perangkat Daerah Penanggung Jawab |
|----------|-----------|------------|------|-----|--|---|--|----------------------|--|-----------------------------|------------------------------|-------------------|-----------------------------------|
| | | | | | | | Target 2023 | Pagu Indikatif | Lokasi | Sumber Dana | Target | Pagu Indikatif | |
| 1 | 02 | 002 | 2.02 | 013 | Pengelolaan Pelayanan Kesehatan bagi Penduduk pada Kondisi Kejadian Luar Biasa (KLB) | Jumlah Dokumen Hasil Pengelolaan Pelayanan Kesehatan bagi Penduduk pada Kondisi Kejadian Luar Biasa (KLB) Sesuai Standar | 7 Dokumen | 79.688.008,00 | Kab. Klaten, Gantiwarno, Semua Kelurahan | DAK Non Fisik - BOKKB - BOK | 7 Dokumen | 16,000,000 | PUSKESMAS GANTIWARNO |
| 1 | 02 | 002 | 2.02 | 014 | Pengelolaan Pelayanan Kesehatan bagi Penduduk Terdampak Krisis Kesehatan Akibat Bencana dan/atau Berpotensi Bencana | Jumlah Dokumen Hasil Pengelolaan Pelayanan Kesehatan bagi Penduduk Terdampak Krisis Kesehatan Akibat Bencana dan/atau Berpotensi Bencana Sesuai Standar | 3 Dokumen | 3.600.000,00 | Kab. Klaten, Gantiwarno, Semua Kelurahan | DAK Non Fisik - BOKKB - BOK | 3 Dokumen | 12,000,000 | PUSKESMAS GANTIWARNO |
| 1 | 02 | 002 | 2.02 | 015 | Pengelolaan Pelayanan Kesehatan Gizi Masyarakat | Jumlah Dokumen Hasil Pengelolaan Pelayanan Kesehatan Gizi Masyarakat | 1 Dokumen | 94.560.000,00 | Kab. Klaten, Gantiwarno, Semua Kelurahan | DAK Non Fisik - BOKKB - BOK | 1 Dokumen | 45,000,000 | PUSKESMAS GANTIWARNO |
| 1 | 02 | 002 | 2.02 | 016 | Pengelolaan Pelayanan Kesehatan Kerja dan Olahraga | Jumlah Dokumen Hasil Pengelolaan Pelayanan Kesehatan Kerja dan Olahraga | 1 Dokumen | 5.320.000,00 | Kab. Klaten, Gantiwarno, Semua Kelurahan | DAK Non Fisik - BOKKB - BOK | 1 Dokumen | 12,000,000 | PUSKESMAS GANTIWARNO |
| 1 | 02 | 002 | 2.02 | 017 | Pengelolaan Pelayanan Kesehatan Lingkungan | Jumlah Dokumen Hasil Pengelolaan Pelayanan Kesehatan Lingkungan | 1 Dokumen | 40.644.000,00 | Kab. Klaten, Gantiwarno, Semua Kelurahan | DAK Non Fisik - BOKKB - BOK | 1 Dokumen | 20,000,000 | PUSKESMAS GANTIWARNO |
| 1 | 02 | 002 | 2.02 | 018 | Pengelolaan Pelayanan Promosi Kesehatan | Jumlah Dokumen Hasil Pengelolaan Pelayanan Promosi Kesehatan | 3 Dokumen | 122.931.000,00 | Kab. Klaten, Gantiwarno, Semua Kelurahan | DAK Non Fisik - BOKKB - BOK | 3 Dokumen | 31,000,000 | PUSKESMAS GANTIWARNO |
| 1 | 02 | 002 | 2.02 | 019 | Pengelolaan Pelayanan Kesehatan Tradisional, Akupuntur, Asuhan Mandiri, dan Tradisional Lainnya | Jumlah Dokumen Hasil Pengelolaan Pelayanan Kesehatan Tradisional, Akupuntur, Asuhan Mandiri dan Tradisional Lainnya | 1 Dokumen | 6.000.000,00 | Kab. Klaten, Gantiwarno, Semua Kelurahan | DAK Non Fisik - BOKKB - BOK | 1 Dokumen | 5,000,000 | PUSKESMAS GANTIWARNO |
| 1 | 02 | 002 | 2.02 | 020 | Pengelolaan Surveilans Kesehatan | Jumlah Dokumen Hasil Pengelolaan Surveilans Kesehatan | 1 Dokumen | 9.000.000,00 | Kab. Klaten, Gantiwarno, Semua Kelurahan | DAK Non Fisik - BOKKB - BOK | 1 Dokumen | 10,000,000 | PUSKESMAS GANTIWARNO |
| 1 | 02 | 002 | 2.02 | 025 | Pelayanan Kesehatan Penyakit Menular dan Tidak Menular | Jumlah Dokumen Hasil Pelayanan Kesehatan Penyakit Menular dan Tidak Menular | 1 Dokumen | 102.656.000,00 | Kab. Klaten, Gantiwarno, Semua Kelurahan | DAK Non Fisik - BOKKB - BOK | 1 Dokumen | 12,000,000 | PUSKESMAS GANTIWARNO |
| 1 | 02 | 002 | 2.02 | 036 | Investigasi Awal Kejadian Tidak Diharapkan (Kejadian Ikutan Pasca Imunisasi dan Pemberian Obat Massal) | Jumlah Laporan Hasil Investigasi Awal Kejadian Tidak Diharapkan (Kejadian Ikutan Pasca Imunisasi dan Pemberian Obat Massal) | 1 Laporan | 900.000,00 | Kab. Klaten, Gantiwarno, Semua Kelurahan | DAK Non Fisik - BOKKB - BOK | 1 Laporan | 2,000,000 | PUSKESMAS GANTIWARNO |
| 1 | 02 | 002 | 2.02 | 037 | Pelaksanaan Kewaspadaan Dini dan Respon Wabah | Jumlah Dokumen Hasil Pelaksanaan Kewaspadaan Dini dan Respon Wabah | 7 Dokumen | 1.800.000,00 | Kab. Klaten, Gantiwarno, Semua Kelurahan | DAK Non Fisik - BOKKB - BOK | 7 Dokumen | 12,000,000 | PUSKESMAS GANTIWARNO |
| 1 | 02 | 003 | | | PROGRAM PENINGKATAN KAPASITAS SUMBER DAYA MANUSIA KESEHATAN | Persentase Puskesmas memiliki tenaga kesehatan sesuai standar | 100 % | 63.136.992,00 | | | 100 % | 41,010,000 | |
| 1 | 02 | 003 | 2.02 | | Perencanaan Kebutuhan dan Pendayagunaan Sumber Daya Manusia Kesehatan untuk UKP dan UKM di Wilayah Kabupaten/Kota | Persentase terpenuhinya tenaga kontrak di Puskesmas | 100 % | 63.136.992,00 | | | 100 % | 41,010,000 | |
| 1 | 02 | 003 | 2.02 | 002 | Pemenuhan Kebutuhan Sumber Daya Manusia Kesehatan Sesuai Standar | Jumlah Sumber Daya Manusia Kesehatan yang Memenuhi Standar di Fasilitas Pelayanan Kesehatan (Fasyankes) | 3 Orang | 63.136.992,00 | Kab. Klaten, Gantiwarno, Semua Kelurahan | DAK Non Fisik - BOKKB - BOK | 3 Orang | 41,010,000 | PUSKESMAS GANTIWARNO |

| Kode | | | | | Urusan/ Bidang Urusan/ Program/ Kegiatan/ Sub Kegiatan | Indikator Program/ Kegiatan/ Sub Kegiatan | Capaian Kinerja dan Kerangka Pendanaan | | | | Prakiraan Maju Rencana Tahun | | Perangkat Daerah Penanggung Jawab |
|--|----|-----|------|-----|--|--|--|------------------|--|---|------------------------------|----------------|-----------------------------------|
| | | | | | | | Target 2023 | Pagu Indikatif | Lokasi | Sumber Dana | Target | Pagu Indikatif | |
| 1 | 02 | 005 | | | PROGRAM PEMBERDAYAAN MASYARAKAT BIDANG KESEHATAN | Cakupan Desa Siaga Aktif | 62 % | 30.000.000,00 | | | 62 % | 5,000,000 | |
| 1 | 02 | 005 | 2.03 | | Pengembangan dan Pelaksanaan Upaya Kesehatan Bersumber Daya Masyarakat (UKBM) Tingkat Daerah Kabupaten/Kota | Persentase terlaksananya Pengembangan dan Pelaksanaan Upaya Kesehatan Bersumber Daya Masyarakat (UKBM) Tingkat Daerah Kabupaten/Kota | 100 % | 30.000.000,00 | | | 100 % | 5,000,000 | |
| 1 | 02 | 005 | 2.03 | 001 | Bimbingan Teknis dan Supervisi Pengembangan dan Pelaksanaan Upaya Kesehatan Bersumber Daya Masyarakat (UKBM) | Jumlah Dokumen Hasil Bimbingan Teknis dan Supervisi Upaya Kesehatan Bersumber Daya Masyarakat (UKBM) | 3 Dokumen | 30.000.000,00 | Kab. Klaten, Gantiwarno, Semua Kelurahan | DAK Non Fisik - BOKKB - BOK | 3 Dokumen | 5,000,000 | PUSKESMAS GANTIWARNO |
| URUSAN PEMERINTAHAN WAJIB YANG BERKAITAN DENGAN PELAYANAN DASAR | | | | | | | | | | | | | |
| 1 | 02 | | | | URUSAN PEMERINTAHAN BIDANG KESEHATAN | | | 2.461.688.000,00 | | | | 2,514,885,070 | |
| 1 | 02 | 001 | | | PROGRAM PENUNJANG URUSAN PEMERINTAHAN DAERAH KABUPATEN/KOTA | Persentase Pemenuhan Kebutuhan Penunjang Urusan Pemerintah Daerah | 100 % | 1.730.000.000,00 | | | 100 % | 1,781,900,000 | |
| 1 | 02 | 001 | 2.10 | | Peningkatan Pelayanan BLUD | Persentase Layanan BLUD sesuai SOP | 100 % | 1.730.000.000,00 | | | 100 % | 1,781,900,000 | |
| 1 | 02 | 001 | 2.10 | 001 | Pelayanan dan Penunjang Pelayanan BLUD | Jumlah BLUD yang Menyediakan Pelayanan dan Penunjang Pelayanan | 1 Unit Kerja | 1.730.000.000,00 | Kab. Klaten, Prambanan, Semua | Pendapatan dari BLUD Sisa Lebih Perhitungan Anggaran Tahun Sebelumnya | 1 Unit Kerja | 1,781,900,000 | PUSKESMAS PRAMBANAN |
| 1 | 02 | 002 | | | PROGRAM PEMENUHAN UPAYA KESEHATAN PERORANGAN DAN UPAYA KESEHATAN MASYARAKAT | Persentase Pemenuhan Upaya Kesehatan Perorangan dan Upaya Kesehatan Masyarakat | 100 % | 695.469.000,00 | | | 100 % | 695,469,000 | |
| 1 | 02 | 002 | 2.02 | | Penyediaan Layanan Kesehatan untuk UKM dan UKP Rujukan Tingkat Daerah Kabupaten/Kota | Persentase Penyediaan Layanan Kesehatan untuk UKM dan UKP Rujukan Tingkat Daerah Kabupaten/Kota | 100 % | 695.469.000,00 | | | 100 % | 695,469,000 | |
| 1 | 02 | 002 | 2.02 | 001 | Pengelolaan Pelayanan Kesehatan Ibu Hamil | Jumlah Ibu Hamil yang Mendapatkan Pelayanan Kesehatan Sesuai Standar | 471 Orang | 37.000.000,00 | Kab. Klaten, Prambanan, Semua Kelurahan | DAK Non Fisik - BOKKB - BOK | 471 Orang | 37,000,000 | PUSKESMAS PRAMBANAN |
| 1 | 02 | 002 | 2.02 | 002 | Pengelolaan Pelayanan Kesehatan Ibu Bersalin | Jumlah Ibu Bersalin yang Mendapatkan Pelayanan Kesehatan Sesuai Standar | 441 Orang | 12.000.000,00 | Kab. Klaten, Prambanan, Semua Kelurahan | DAK Non Fisik - BOKKB - BOK | 441 Orang | 12,000,000 | PUSKESMAS PRAMBANAN |
| 1 | 02 | 002 | 2.02 | 003 | Pengelolaan Pelayanan Kesehatan Bayi Baru Lahir | Jumlah Bayi Baru Lahir yang Mendapatkan Pelayanan Kesehatan Sesuai Standar | 441 Orang | 5.000.000,00 | Kab. Klaten, Prambanan, Semua Kelurahan | DAK Non Fisik - BOKKB - BOK | 441 Orang | 5,000,000 | PUSKESMAS PRAMBANAN |
| 1 | 02 | 002 | 2.02 | 004 | Pengelolaan Pelayanan Kesehatan Balita | Jumlah Balita yang Mendapatkan Pelayanan Kesehatan Sesuai Standar | 1765 Orang | 37.609.600,00 | Kab. Klaten, Prambanan, Semua Kelurahan | DAK Non Fisik - BOKKB - BOK | 1765 Orang | 37,609,600 | PUSKESMAS PRAMBANAN |
| 1 | 02 | 002 | 2.02 | 005 | Pengelolaan Pelayanan Kesehatan pada Usia Pendidikan Dasar | Jumlah Anak Usia Pendidikan Dasar yang Mendapatkan Pelayanan Kesehatan Sesuai Standar | 500 Orang | 50.000.000,00 | Kab. Klaten, Prambanan, Semua Kelurahan | DAK Non Fisik - BOKKB - BOK | 500 Orang | 50,000,000 | PUSKESMAS PRAMBANAN |
| 1 | 02 | 002 | 2.02 | 006 | Pengelolaan Pelayanan Kesehatan pada Usia Produktif | Jumlah Penduduk Usia Produktif yang Mendapatkan Pelayanan Kesehatan Sesuai Standar | 17230 Orang | 12.000.000,00 | Kab. Klaten, Prambanan, Semua Kelurahan | DAK Non Fisik - BOKKB - BOK | 17230 Orang | 12,000,000 | PUSKESMAS PRAMBANAN |

| Kode | | | | | Urusan/ Bidang Urusan/ Program/ Kegiatan/ Sub Kegiatan | Indikator Program/ Kegiatan/ Sub Kegiatan | Capaian Kinerja dan Kerangka Pendanaan | | | | Prakiraan Maju Rencana Tahun | | Perangkat Daerah Penanggung Jawab |
|------|----|-----|------|-----|---|---|--|----------------|---|-----------------------------|------------------------------|----------------|-----------------------------------|
| | | | | | | | Target 2023 | Pagu Indikatif | Lokasi | Sumber Dana | Target | Pagu Indikatif | |
| 1 | 02 | 002 | 2.02 | 007 | Pengelolaan Pelayanan Kesehatan pada Usia Lanjut | jumlah lansia yang memperoleh pelayanan sesuai standarJumlah Penduduk Usia Lanjut yang Mendapatkan Pelayanan Kesehatan Sesuai Standar | 4118 Orang | 12.000.000,00 | Kab. Klaten, Prambanan, Semua Kelurahan | DAK Non Fisik - BOKKB - BOK | 4118 Orang | 12,000,000 | PUSKESMAS PRAMBANAN |
| 1 | 02 | 002 | 2.02 | 008 | Pengelolaan Pelayanan Kesehatan Penderita Hipertensi | Jumlah Penderita Hipertensi yang Mendapatkan Pelayanan Kesehatan Sesuai Standar | 2761 Orang | 12.000.000,00 | Kab. Klaten, Prambanan, Semua Kelurahan | DAK Non Fisik - BOKKB - BOK | 2761 Orang | 12,000,000 | PUSKESMAS PRAMBANAN |
| 1 | 02 | 002 | 2.02 | 009 | Pengelolaan Pelayanan Kesehatan Penderita Diabetes Melitus | Jumlah Penderita Diabetes Melitus yang Mendapatkan Pelayanan Kesehatan Sesuai Standar | 887 Orang | 12.000.000,00 | Kab. Klaten, Prambanan, Semua Kelurahan | DAK Non Fisik - BOKKB - BOK | 887 Orang | 12,000,000 | PUSKESMAS PRAMBANAN |
| 1 | 02 | 002 | 2.02 | 010 | Pengelolaan Pelayanan Kesehatan Orang dengan Gangguan Jiwa Berat | Jumlah Orang yang Mendapatkan Pelayanan Kesehatan Orang dengan Gangguan Jiwa Berat Sesuai Standar | 84 Orang | 10.000.000,00 | Kab. Klaten, Prambanan, Semua Kelurahan | DAK Non Fisik - BOKKB - BOK | 84 Orang | 10,000,000 | PUSKESMAS PRAMBANAN |
| 1 | 02 | 002 | 2.02 | 011 | Pengelolaan Pelayanan Kesehatan Orang Terduga Tuberkulosis | Jumlah Orang Terduga Menderita Tuberkulosis yang Mendapatkan Pelayanan Sesuai Standar | 114 Orang | 52.000.000,00 | Kab. Klaten, Prambanan, Semua Kelurahan | DAK Non Fisik - BOKKB - BOK | 114 Orang | 52,000,000 | PUSKESMAS PRAMBANAN |
| 1 | 02 | 002 | 2.02 | 012 | Pengelolaan Pelayanan Kesehatan Orang dengan Risiko Terinfeksi HIV | Jumlah Orang Terduga Menderita HIV yang Mendapatkan Pelayanan Sesuai Standar | 362 Orang | 10.000.000,00 | Kab. Klaten, Prambanan, Semua Kelurahan | DAK Non Fisik - BOKKB - BOK | 362 Orang | 10,000,000 | PUSKESMAS PRAMBANAN |
| 1 | 02 | 002 | 2.02 | 013 | Pengelolaan Pelayanan Kesehatan bagi Penduduk pada Kondisi Kejadian Luar Biasa (KLB) | Jumlah Dokumen Hasil Pengelolaan Pelayanan Kesehatan bagi Penduduk pada Kondisi Kejadian Luar Biasa (KLB) Sesuai Standar | 7 Dokumen | 38.000.000,00 | Kab. Klaten, Prambanan, Semua Kelurahan | DAK Non Fisik - BOKKB - BOK | 7 Dokumen | 19,000,000 | PUSKESMAS PRAMBANAN |
| 1 | 02 | 002 | 2.02 | 014 | Pengelolaan Pelayanan Kesehatan bagi Penduduk Terdampak Krisis Kesehatan Akibat Bencana dan/atau Berpotensi Bencana | Jumlah Dokumen Hasil Pengelolaan Pelayanan Kesehatan bagi Penduduk Terdampak Krisis Kesehatan Akibat Bencana dan/atau Berpotensi Bencana Sesuai Standar | 3 Dokumen | 6.000.000,00 | Kab. Klaten, Prambanan, Semua Kelurahan | DAK Non Fisik - BOKKB - BOK | 3 Dokumen | 3,000,000 | PUSKESMAS PRAMBANAN |
| 1 | 02 | 002 | 2.02 | 015 | Pengelolaan Pelayanan Kesehatan Gizi Masyarakat | Jumlah Dokumen Hasil Pengelolaan Pelayanan Kesehatan Gizi Masyarakat | 1 Dokumen | 47.859.400,00 | Kab. Klaten, Prambanan, Semua Kelurahan | DAK Non Fisik - BOKKB - BOK | 1 Dokumen | 47,859,400 | PUSKESMAS PRAMBANAN |
| 1 | 02 | 002 | 2.02 | 016 | Pengelolaan Pelayanan Kesehatan Kerja dan Olahraga | Jumlah Dokumen Hasil Pengelolaan Pelayanan Kesehatan Kerja dan Olahraga | 1 Dokumen | 15.000.000,00 | Kab. Klaten, Prambanan, Semua Kelurahan | DAK Non Fisik - BOKKB - BOK | 1 Dokumen | 15,000,000 | PUSKESMAS PRAMBANAN |
| 1 | 02 | 002 | 2.02 | 017 | Pengelolaan Pelayanan Kesehatan Lingkungan | Jumlah Dokumen Hasil Pengelolaan Pelayanan Kesehatan Lingkungan | 1 Dokumen | 69.000.000,00 | Kab. Klaten, Prambanan, Semua Kelurahan | DAK Non Fisik - BOKKB - BOK | 1 Dokumen | 69,000,000 | PUSKESMAS PRAMBANAN |
| 1 | 02 | 002 | 2.02 | 018 | Pengelolaan Pelayanan Promosi Kesehatan | Jumlah Dokumen Hasil Pengelolaan Pelayanan Promosi Kesehatan | 3 Dokumen | 79.000.000,00 | Kab. Klaten, Prambanan, Semua Kelurahan | DAK Non Fisik - BOKKB - BOK | 3 Dokumen | 103,000,000 | PUSKESMAS PRAMBANAN |
| 1 | 02 | 002 | 2.02 | 019 | Pengelolaan Pelayanan Kesehatan Tradisional, Akupuntur, Asuhan Mandiri, dan Tradisional Lainnya | Jumlah Dokumen Hasil Pengelolaan Pelayanan Kesehatan Tradisional, Akupuntur, Asuhan Mandiri dan Tradisional Lainnya | 1 Dokumen | 5.000.000,00 | Kab. Klaten, Prambanan, Semua Kelurahan | DAK Non Fisik - BOKKB - BOK | 1 Dokumen | 5,000,000 | PUSKESMAS PRAMBANAN |
| 1 | 02 | 002 | 2.02 | 020 | Pengelolaan Surveilans Kesehatan | Jumlah Dokumen Hasil Pengelolaan Surveilans Kesehatan | 1 Dokumen | 50.000.000,00 | Kab. Klaten, Prambanan, Semua Kelurahan | DAK Non Fisik - BOKKB - BOK | 1 Dokumen | 50,000,000 | PUSKESMAS PRAMBANAN |
| 1 | 02 | 002 | 2.02 | 025 | Pelayanan Kesehatan Penyakit Menular dan Tidak Menular | Jumlah Dokumen Hasil Pelayanan Kesehatan Penyakit Menular dan Tidak Menular | 1 Dokumen | 110.000.000,00 | Kab. Klaten, Prambanan, Semua Kelurahan | DAK Non Fisik - BOKKB - BOK | 1 Dokumen | 110,000,000 | PUSKESMAS PRAMBANAN |

| Kode | | | | | Urusan/ Bidang Urusan/ Program/ Kegiatan/ Sub Kegiatan | Indikator Program/ Kegiatan/ Sub Kegiatan | Capaian Kinerja dan Kerangka Pendanaan | | | | Prakiraan Maju Rencana Tahun | | Perangkat Daerah Penanggung Jawab |
|------|----|-----|------|-----|--|--|--|-------------------------|---|---|------------------------------|----------------------|-----------------------------------|
| | | | | | | | Target 2023 | Pagu Indikatif | Lokasi | Sumber Dana | Target | Pagu Indikatif | |
| 1 | 02 | 002 | 2.02 | 036 | Investigasi Awal Kejadian Tidak Diharapkan (Kejadian Ikutan Pasca Imunisasi dan Pemberian Obat Massal) | Jumlah Laporan Hasil Investigasi Awal Kejadian Tidak Diharapkan (Kejadian Ikutan Pasca Imunisasi dan Pemberian Obat Massal) | 1 Laporan | 4.000.000,00 | Kab. Klaten, Prambanan, Semua Kelurahan | DAK Non Fisik - BOKKB - BOK | 1 Laporan | 2,000,000 | PUSKESMAS PRAMBANAN |
| 1 | 02 | 002 | 2.02 | 037 | Pelaksanaan Kewaspadaan Dini dan Respon Wabah | Jumlah Dokumen Hasil Pelaksanaan Kewaspadaan Dini dan Respon Wabah | 7 Dokumen | 10.000.000,00 | Kab. Klaten, Prambanan, Semua Kelurahan | DAK Non Fisik - BOKKB - BOK | 7 Dokumen | 10,000,000 | PUSKESMAS PRAMBANAN |
| 1 | 02 | 003 | | | PROGRAM PENINGKATAN KAPASITAS SUMBER DAYA MANUSIA KESEHATAN | Persentase Puskesmas memiliki tenaga kesehatan sesuai standar | 100 % | 31.569.000,00 | | | 100 % | 32,516,070 | |
| 1 | 02 | 003 | 2.02 | | Perencanaan Kebutuhan dan Pendayagunaan Sumber Daya Manusia Kesehatan untuk UKP dan UKM di Wilayah Kabupaten/Kota | Persentase terpenuhinya tenaga kontrak di Puskesmas | 100 % | 31.569.000,00 | | | 100 % | 32,516,070 | |
| 1 | 02 | 003 | 2.02 | 002 | Pemenuhan Kebutuhan Sumber Daya Manusia Kesehatan Sesuai Standar | Jumlah Sumber Daya Manusia Kesehatan yang Memenuhi Standar di Fasilitas Pelayanan Kesehatan (Fasyankes) | 3 Orang | 31.569.000,00 | Kab. Klaten, Prambanan, Semua Kelurahan | DAK Non Fisik - BOKKB - BOK | 3 Orang | 32,516,070 | PUSKESMAS PRAMBANAN |
| 1 | 02 | 005 | | | PROGRAM PEMBERDAYAAN MASYARAKAT BIDANG KESEHATAN | Cakupan Desa Siaga Aktif | 62 % | 4.650.000,00 | | | 62 % | 5,000,000 | |
| 1 | 02 | 005 | 2.03 | | Pengembangan dan Pelaksanaan Upaya Kesehatan Bersumber Daya Masyarakat (UKBM) Tingkat Daerah Kabupaten/Kota | Persentase terlaksananya Pengembangan dan Pelaksanaan Upaya Kesehatan Bersumber daya Masyarakat (UKBM) Tingkat Daerah Kabupaten/Kota | 100 % | 4.650.000,00 | | | 100 % | 5,000,000 | |
| 1 | 02 | 005 | 2.03 | 001 | Bimbingan Teknis dan Supervisi Pengembangan dan Pelaksanaan Upaya Kesehatan Bersumber Daya Masyarakat (UKBM) | Jumlah Dokumen Hasil Bimbingan Teknis dan Supervisi Upaya Kesehatan Bersumber Daya Masyarakat (UKBM) | 3 Dokumen | 4.650.000,00 | Kab. Klaten, Prambanan, Semua Kelurahan | DAK Non Fisik - BOKKB - BOK | 3 Dokumen | 5,000,000 | PUSKESMAS PRAMBANAN |
| 1 | | | | | URUSAN PEMERINTAHAN WAJIB YANG BERKAITAN DENGAN PELAYANAN DASAR | | | | | | | | |
| 1 | 02 | | | | URUSAN PEMERINTAHAN BIDANG KESEHATAN | | | 1.966.792.000,00 | | | | 1,966,792,000 | |
| 1 | 02 | 001 | | | PROGRAM PENUNJANG URUSAN PEMERINTAHAN DAERAH KABUPATEN/KOTA | Persentase Pemenuhan Kebutuhan Penunjang Urusan Pemerintah Daerah | 100 % | 1.351.546.000,00 | | | 100 % | 1,351,546,000 | |
| 1 | 02 | 001 | 2.10 | | Peningkatan Pelayanan BLUD | Persentase Layanan BLUD sesuai SOP | 100 % | 1.351.546.000,00 | | | 100 % | 1,351,546,000 | |
| 1 | 02 | 001 | 2.10 | 001 | Pelayanan dan Penunjang Pelayanan BLUD | Jumlah BLUD yang Menyediakan Pelayanan dan Penunjang Pelayanan | 1 Unit Kerja | 1.351.546.000,00 | Kab. Klaten, Prambanan, Kebondalem Lor | Pendapatan dari BLUD Sisa Lebih Perhitungan Anggaran Tahun Sebelumnya | 1 Unit Kerja | 1,351,546,000 | PUSKESMAS KEBONDALAM LOR |
| 1 | 02 | 002 | | | PROGRAM PEMENUHAN UPAYA KESEHATAN PERORANGAN DAN UPAYA KESEHATAN MASYARAKAT | Persentase Pemenuhan Upaya Kesehatan Perorangan dan Upaya Kesehatan Masyarakat | 100 % | 563.243.256,00 | | | 100 % | 563,243,256 | |

| Kode | | | | | Urusan/ Bidang Urusan/ Program/ Kegiatan/ Sub Kegiatan | Indikator Program/ Kegiatan/ Sub Kegiatan | Capaian Kinerja dan Kerangka Pendanaan | | | | Prakiraan Maju Rencana Tahun | | Perangkat Daerah Penanggung Jawab |
|------|----|-----|------|-----|---|---|--|-----------------------|--|-----------------------------|------------------------------|--------------------|-----------------------------------|
| | | | | | | | Target 2023 | Pagu Indikatif | Lokasi | Sumber Dana | Target | Pagu Indikatif | |
| 1 | 02 | 002 | 2.02 | | Penyediaan Layanan Kesehatan untuk UKM dan UKP Rujukan Tingkat Daerah Kabupaten/Kota | Persentase Penyediaan Layanan Kesehatan untuk UKM dan UKP Rujukan Tingkat Daerah Kabupaten/Kota | 100 % | 563.243.256,00 | | | 100 % | 563,243,256 | |
| 1 | 02 | 002 | 2.02 | 001 | Pengelolaan Pelayanan Kesehatan Ibu Hamil | Jumlah Ibu Hamil yang Mendapatkan Pelayanan Kesehatan Sesuai Standar | 376 Orang | 36.550.000,00 | Kab. Klaten, Prambanan, Kebondalem Lor | DAK Non Fisik - BOKKB - BOK | 376 Orang | 36,550,000 | PUSKESMAS KEBONDALEM LOR |
| 1 | 02 | 002 | 2.02 | 002 | Pengelolaan Pelayanan Kesehatan Ibu Bersalin | Jumlah Ibu Bersalin yang Mendapatkan Pelayanan Kesehatan Sesuai Standar | 351 Orang | 16.640.000,00 | Kab. Klaten, Prambanan, Kebondalem Lor | DAK Non Fisik - BOKKB - BOK | 351 Orang | 16,640,000 | PUSKESMAS KEBONDALEM LOR |
| 1 | 02 | 002 | 2.02 | 003 | Pengelolaan Pelayanan Kesehatan Bayi Baru Lahir | Jumlah bayi baru lahir yang mendapatkan pelayanan sesuai standar | 1583 Orang | 19.160.000,00 | Kab. Klaten, Prambanan, Kebondalem Lor | DAK Non Fisik - BOKKB - BOK | 1583 Orang | 19,160,000 | PUSKESMAS KEBONDALEM LOR |
| 1 | 02 | 002 | 2.02 | 004 | Pengelolaan Pelayanan Kesehatan Balita | Jumlah Balita yang Mendapatkan Pelayanan Kesehatan Sesuai Standar | 1583 Orang | 28.800.000,00 | Kab. Klaten, Prambanan, Kebondalem Lor | DAK Non Fisik - BOKKB - BOK | 1583 Orang | 28,800,000 | PUSKESMAS KEBONDALEM LOR |
| 1 | 02 | 002 | 2.02 | 005 | Pengelolaan Pelayanan Kesehatan pada Usia Pendidikan Dasar | Jumlah Anak Usia Pendidikan Dasar yang Mendapatkan Pelayanan Kesehatan Sesuai Standar | 15 Orang | 16.560.000,00 | Kab. Klaten, Prambanan, Kebondalem Lor | DAK Non Fisik - BOKKB - BOK | 15 Orang | 16,560,000 | PUSKESMAS KEBONDALEM LOR |
| 1 | 02 | 002 | 2.02 | 006 | Pengelolaan Pelayanan Kesehatan pada Usia Produktif | Jumlah Penduduk Usia Produktif yang Mendapatkan Pelayanan Kesehatan Sesuai Standar | 507 Orang | 13.200.000,00 | Kab. Klaten, Prambanan, Kebondalem Lor | DAK Non Fisik - BOKKB - BOK | 507 Orang | 13,200,000 | PUSKESMAS KEBONDALEM LOR |
| 1 | 02 | 002 | 2.02 | 007 | Pengelolaan Pelayanan Kesehatan pada Usia Lanjut | Jumlah Penduduk Usia Lanjut yang Mendapatkan Pelayanan Kesehatan Sesuai Standar | 121 Orang | 2.420.000,00 | Kab. Klaten, Prambanan, Kebondalem Lor | DAK Non Fisik - BOKKB - BOK | 121 Orang | 2,420,000 | PUSKESMAS KEBONDALEM LOR |
| 1 | 02 | 002 | 2.02 | 008 | Pengelolaan Pelayanan Kesehatan Penderita Hipertensi | Jumlah Penderita Hipertensi yang Mendapatkan Pelayanan Kesehatan Sesuai Standar | 81 Orang | 4.000.000,00 | Kab. Klaten, Prambanan, Kebondalem Lor | DAK Non Fisik - BOKKB - BOK | 81 Orang | 4,000,000 | PUSKESMAS KEBONDALEM LOR |
| 1 | 02 | 002 | 2.02 | 009 | Pengelolaan Pelayanan Kesehatan Penderita Diabetes Melitus | Jumlah Penderita Diabetes Melitus yang Mendapatkan Pelayanan Kesehatan Sesuai Standar | 26 Orang | 4.000.000,00 | Kab. Klaten, Prambanan, Kebondalem Lor | DAK Non Fisik - BOKKB - BOK | 26 Orang | 4,000,000 | PUSKESMAS KEBONDALEM LOR |
| 1 | 02 | 002 | 2.02 | 010 | Pengelolaan Pelayanan Kesehatan Orang dengan Gangguan Jiwa Berat | Jumlah Orang yang Mendapatkan Pelayanan Kesehatan Orang dengan Gangguan Jiwa Berat Sesuai Standar | 2 Orang | 6.830.000,00 | Kab. Klaten, Prambanan, Kebondalem Lor | DAK Non Fisik - BOKKB - BOK | 2 Orang | 6,830,000 | PUSKESMAS KEBONDALEM LOR |
| 1 | 02 | 002 | 2.02 | 011 | Pengelolaan Pelayanan Kesehatan Orang Terduga Tuberkulosis | Jumlah Orang Terduga Menderita Tuberkulosis yang Mendapatkan Pelayanan Sesuai Standar | 3 Orang | 4.000.000,00 | Kab. Klaten, Prambanan, Kebondalem Lor | DAK Non Fisik - BOKKB - BOK | 3 Orang | 4,000,000 | PUSKESMAS KEBONDALEM LOR |
| 1 | 02 | 002 | 2.02 | 012 | Pengelolaan Pelayanan Kesehatan Orang dengan Risiko Terinfeksi HIV | Jumlah Orang Terduga Menderita HIV yang Mendapatkan Pelayanan Sesuai Standar | 11 Orang | 4.000.000,00 | Kab. Klaten, Prambanan, Kebondalem Lor | DAK Non Fisik - BOKKB - BOK | 11 Orang | 4,000,000 | PUSKESMAS KEBONDALEM LOR |
| 1 | 02 | 002 | 2.02 | 013 | Pengelolaan Pelayanan Kesehatan bagi Penduduk pada Kondisi Kejadian Luar Biasa (KLB) | Jumlah Dokumen Hasil Pengelolaan Pelayanan Kesehatan bagi Penduduk pada Kondisi Kejadian Luar Biasa (KLB) Sesuai Standar | 7 Dokumen | 77.870.000,00 | Kab. Klaten, Prambanan, Kebondalem Lor | DAK Non Fisik - BOKKB - BOK | 7 Dokumen | 77,870,000 | PUSKESMAS KEBONDALEM LOR |
| 1 | 02 | 002 | 2.02 | 014 | Pengelolaan Pelayanan Kesehatan bagi Penduduk Terdampak Krisis Kesehatan Akibat Bencana dan/atau Berpotensi Bencana | Jumlah Dokumen Hasil Pengelolaan Pelayanan Kesehatan bagi Penduduk Terdampak Krisis Kesehatan Akibat Bencana dan/atau Berpotensi Bencana Sesuai Standar | 3 Dokumen | 4.000.000,00 | Kab. Klaten, Prambanan, Kebondalem Lor | DAK Non Fisik - BOKKB - BOK | 3 Dokumen | 4,000,000 | PUSKESMAS KEBONDALEM LOR |

| Kode | | | | | Urusan/ Bidang Urusan/ Program/ Kegiatan/ Sub Kegiatan | Indikator Program/ Kegiatan/ Sub Kegiatan | Capaian Kinerja dan Kerangka Pendanaan | | | | Prakiraan Maju Rencana Tahun | | Perangkat Daerah Penanggung Jawab |
|------|----|-----|------|-----|--|---|--|----------------------|--|-----------------------------|------------------------------|-------------------|-----------------------------------|
| | | | | | | | Target 2023 | Pagu Indikatif | Lokasi | Sumber Dana | Target | Pagu Indikatif | |
| 1 | 02 | 002 | 2.02 | 015 | Pengelolaan Pelayanan Kesehatan Gizi Masyarakat | Jumlah Dokumen Hasil Pengelolaan Pelayanan Kesehatan Gizi Masyarakat | 45 Dokumen | 8.680.000,00 | Kab. Klaten, Prambanan, Kebondalem Lor | DAK Non Fisik - BOKKB - BOK | 45 Dokumen | 8,680,000 | PUSKESMAS KEBONDALEM LOR |
| 1 | 02 | 002 | 2.02 | 016 | Pengelolaan Pelayanan Kesehatan Kerja dan Olahraga | Jumlah Dokumen Hasil Pengelolaan Pelayanan Kesehatan Kerja dan Olahraga | 1 Dokumen | 12.920.000,00 | Kab. Klaten, Prambanan, Kebondalem Lor | DAK Non Fisik - BOKKB - BOK | 1 Dokumen | 12,920,000 | PUSKESMAS KEBONDALEM LOR |
| 1 | 02 | 002 | 2.02 | 017 | Pengelolaan Pelayanan Kesehatan Lingkungan | Jumlah Dokumen Hasil Pengelolaan Pelayanan Kesehatan Lingkungan | 1 Dokumen | 28.380.000,00 | Kab. Klaten, Prambanan, Kebondalem Lor | DAK Non Fisik - BOKKB - BOK | 1 Dokumen | 28,380,000 | PUSKESMAS KEBONDALEM LOR |
| 1 | 02 | 002 | 2.02 | 018 | Pengelolaan Pelayanan Promosi Kesehatan | Jumlah Dokumen Hasil Pengelolaan Pelayanan Promosi Kesehatan | 3 Dokumen | 142.080.000,00 | Kab. Klaten, Prambanan, Kebondalem Lor | DAK Non Fisik - BOKKB - BOK | 3 Dokumen | 142,080,000 | PUSKESMAS KEBONDALEM LOR |
| 1 | 02 | 002 | 2.02 | 019 | Pengelolaan Pelayanan Kesehatan Tradisional, Akupuntur, Asuhan Mandiri, dan Tradisional Lainnya | Jumlah Dokumen Hasil Pengelolaan Pelayanan Kesehatan Tradisional, Akupuntur, Asuhan Mandiri dan Tradisional Lainnya | 1 Dokumen | 4.000.000,00 | Kab. Klaten, Prambanan, Kebondalem Lor | DAK Non Fisik - BOKKB - BOK | 1 Dokumen | 4,000,000 | PUSKESMAS KEBONDALEM LOR |
| 1 | 02 | 002 | 2.02 | 020 | Pengelolaan Surveilans Kesehatan | Jumlah Dokumen Hasil Pengelolaan Surveilans Kesehatan | 1 Dokumen | 7.700.000,00 | Kab. Klaten, Prambanan, Kebondalem Lor | DAK Non Fisik - BOKKB - BOK | 1 Dokumen | 7,700,000 | PUSKESMAS KEBONDALEM LOR |
| 1 | 02 | 002 | 2.02 | 025 | Pelayanan Kesehatan Penyakit Menular dan Tidak Menular | Jumlah Dokumen Hasil Pelayanan Kesehatan Penyakit Menular dan Tidak Menular | 1 Dokumen | 113.453.256,00 | Kab. Klaten, Prambanan, Kebondalem Lor | DAK Non Fisik - BOKKB - BOK | 1 Dokumen | 113,453,256 | PUSKESMAS KEBONDALEM LOR |
| 1 | 02 | 002 | 2.02 | 036 | Investigasi Awal Kejadian Tidak Diharapkan (Kejadian Ikutan Pasca Imunisasi dan Pemberian Obat Massal) | Jumlah Laporan Hasil Investigasi Awal Kejadian Tidak Diharapkan (Kejadian Ikutan Pasca Imunisasi dan Pemberian Obat Massal) | 1 Laporan | 3.000.000,00 | Kab. Klaten, Prambanan, Kebondalem Lor | DAK Non Fisik - BOKKB - BOK | 1 Laporan | 3,000,000 | PUSKESMAS KEBONDALEM LOR |
| 1 | 02 | 002 | 2.02 | 037 | Pelaksanaan Kewaspadaan Dini dan Respon Wabah | Jumlah Dokumen Hasil Pelaksanaan Kewaspadaan Dini dan Respon Wabah | 7 Dokumen | 5.000.000,00 | Kab. Klaten, Prambanan, Kebondalem Lor | DAK Non Fisik - BOKKB - BOK | 7 Dokumen | 5,000,000 | PUSKESMAS KEBONDALEM LOR |
| 1 | 02 | 003 | | | PROGRAM PENINGKATAN KAPASITAS SUMBER DAYA MANUSIA KESEHATAN | Persentase Puskesmas memiliki tenaga kesehatan sesuai standar | 100 % | 47.352.744,00 | | | 100 % | 47,352,744 | |
| 1 | 02 | 003 | 2.02 | | Perencanaan Kebutuhan dan Pendayagunaan Sumber Daya Manusia Kesehatan untuk UKP dan UKM di Wilayah Kabupaten/Kota | Persentase terpenuhinya tenaga kontrak di Puskesmas | 100 % | 47.352.744,00 | | | 100 % | 47,352,744 | |
| 1 | 02 | 003 | 2.02 | 002 | Pemenuhan Kebutuhan Sumber Daya Manusia Kesehatan Sesuai Standar | Jumlah Sumber Daya Manusia Kesehatan yang Memenuhi Standar di Fasilitas Pelayanan Kesehatan (Fasyankes) | 3 Orang | 47.352.744,00 | Kab. Klaten, Prambanan, Kebondalem Lor | DAK Non Fisik - BOKKB - BOK | 3 Orang | 47,352,744 | PUSKESMAS KEBONDALEM LOR |
| 1 | 02 | 005 | | | PROGRAM PEMBERDAYAAN MASYARAKAT BIDANG KESEHATAN | Cakupan Desa Siaga Aktif | 62 % | 4.650.000,00 | | | 62 % | 4,650,000 | |

| Kode | | | | | Urusan/ Bidang Urusan/ Program/ Kegiatan/ Sub Kegiatan | Indikator Program/ Kegiatan/ Sub Kegiatan | Capaian Kinerja dan Kerangka Pendanaan | | | | Prakiraan Maju Rencana Tahun | | Perangkat Daerah Penanggung Jawab | |
|------|--|---|------|-----|--|--|--|------------------|---|---|------------------------------|-------------------------|-----------------------------------|--|
| | | | | | | | Target 2023 | Pagu Indikatif | Lokasi | Sumber Dana | Target | Pagu Indikatif | | |
| 1 | 02 | 005 | 2.03 | | Pengembangan dan Pelaksanaan Upaya Kesehatan Bersumber Daya Masyarakat (UKBM) Tingkat Daerah Kabupaten/Kota | Persentase terlaksananya Pengembangan dan Pelaksanaan Upaya Kesehatan Bersumber daya Masyarakat (UKBM) Tingkat Daerah Kabupaten/Kota | 100 % | 4.650.000,00 | | | 100 % | 4,650,000 | | |
| 1 | 02 | 005 | 2.03 | 001 | Bimbingan Teknis dan Supervisi Pengembangan dan Pelaksanaan Upaya Kesehatan Bersumber Daya Masyarakat (UKBM) | Jumlah Dokumen Hasil Bimbingan Teknis dan Supervisi Upaya Kesehatan Bersumber Daya Masyarakat (UKBM) | 1 Dokumen | 4.650.000,00 | Kab. Klaten, Prambanan, Kebondalem Lor | DAK Non Fisik-BOKKB-BOK | 1 Dokumen | 4,650,000 | PUSKESMAS KEBONDALEM LOR | |
| 1 | URUSAN PEMERINTAHAN WAJIB YANG BERKAITAN DENGAN PELAYANAN DASAR | | | | | | | | | | | | | |
| 1 | 02 | URUSAN PEMERINTAHAN BIDANG KESEHATAN | | | | | | | | | | 3.213.364.000,00 | 3,213,364,000 | |
| 1 | 02 | 001 | | | PROGRAM PENUNJANG URUSAN PEMERINTAHAN DAERAH KABUPATEN/KOTA | Persentase Pemenuhan Kebutuhan Penunjang Urusan Pemerintah Daerah | 100 % | 2.286.844.000,00 | | | 100 % | 2,286,844,000 | | |
| 1 | 02 | 001 | 2.10 | | Peningkatan Pelayanan BLUD | Persentase Layanan BLUD sesuai SOP | 100 % | 2.286.844.000,00 | | | 100 % | 2,286,844,000 | | |
| 1 | 02 | 001 | 2.10 | 001 | Pelayanan dan Penunjang Pelayanan BLUD | Jumlah BLUD yang Menyediakan Pelayanan dan Penunjang Pelayanan | 1 Unit Kerja | 2.286.844.000,00 | Kab. Klaten, Manisrenggo, Semua | Pendapatan dari BLUD Sisa Lebih Perhitungan Anggaran Tahun Sebelumnya | 1 Unit Kerja | 2,286,844,000 | PUSKESMAS MANISRENGGO | |
| 1 | 02 | 002 | | | PROGRAM PEMENUHAN UPAYA KESEHATAN PERORANGAN DAN UPAYA KESEHATAN MASYARAKAT | Persentase Pemenuhan Upaya Kesehatan Perorangan dan Upaya Kesehatan Masyarakat | 100 % | 853.383.008,00 | | | 100 % | 858,383,008 | | |
| 1 | 02 | 002 | 2.02 | | Penyediaan Layanan Kesehatan untuk UKM dan UKP Rujukan Tingkat Daerah Kabupaten/Kota | Persentase Penyediaan Layanan Kesehatan untuk UKM dan UKP Rujukan Tingkat Daerah Kabupaten/Kota | 100 % | 853.383.008,00 | | | 100 % | 858,383,008 | | |
| 1 | 02 | 002 | 2.02 | 001 | Pengelolaan Pelayanan Kesehatan Ibu Hamil | Jumlah Ibu Hamil yang Mendapatkan Pelayanan Kesehatan Sesuai Standar | 471 Orang | 67.500.000,00 | Kab. Klaten, Manisrenggo, Semua Kelurahan | DAK Non Fisik - BOKKB - BOK | 471 Orang | 67,500,000 | PUSKESMAS MANISRENGGO | |
| 1 | 02 | 002 | 2.02 | 002 | Pengelolaan Pelayanan Kesehatan Ibu Bersalin | Jumlah Ibu Bersalin yang Mendapatkan Pelayanan Kesehatan Sesuai Standar | 441 Orang | 20.000.000,00 | Kab. Klaten, Manisrenggo, Semua Kelurahan | DAK Non Fisik - BOKKB - BOK | 441 Orang | 10,000,000 | PUSKESMAS MANISRENGGO | |
| 1 | 02 | 002 | 2.02 | 003 | Pengelolaan Pelayanan Kesehatan Bayi Baru Lahir | Jumlah Bayi Baru Lahir yang Mendapatkan Pelayanan Kesehatan Sesuai Standar | 441 orang | 20.000.000,00 | Kab. Klaten, Manisrenggo, Semua Kelurahan | DAK Non Fisik - BOKKB - BOK | 441 orang | 10,000,000 | PUSKESMAS MANISRENGGO | |
| 1 | 02 | 002 | 2.02 | 004 | Pengelolaan Pelayanan Kesehatan Balita | Jumlah Ibu Bersalin yang Mendapatkan Pelayanan Kesehatan Sesuai Standar | 1765 Orang | 71.000.000,00 | Kab. Klaten, Manisrenggo, Semua | DAK Non Fisik - BOKKB - BOK | 1765 Orang | 35,500,000 | PUSKESMAS MANISRENGGO | |
| 1 | 02 | 002 | 2.02 | 005 | Pengelolaan Pelayanan Kesehatan pada Usia Pendidikan Dasar | Jumlah Anak Usia Pendidikan Dasar yang Mendapatkan Pelayanan Kesehatan Sesuai Standar | 500 Orang | 50.300.000,00 | Kab. Klaten, Manisrenggo, Semua Kelurahan | DAK Non Fisik - BOKKB - BOK | 500 Orang | 50,300,000 | PUSKESMAS MANISRENGGO | |
| 1 | 02 | 002 | 2.02 | 006 | Pengelolaan Pelayanan Kesehatan pada Usia Produktif | Jumlah Penduduk Usia Produktif yang Mendapatkan Pelayanan Kesehatan Sesuai Standar | 17230 orang | 24.900.000,00 | Kab. Klaten, Manisrenggo, Semua Kelurahan | DAK Non Fisik - BOKKB - BOK | 17230 orang | 24,900,000 | PUSKESMAS MANISRENGGO | |
| 1 | 02 | 002 | 2.02 | 007 | Pengelolaan Pelayanan Kesehatan pada Usia Lanjut | Jumlah Penduduk Usia Lanjut yang Mendapatkan Pelayanan Kesehatan Sesuai Standar | 4118 orang | 7.100.000,00 | Kab. Klaten, Manisrenggo, Semua Kelurahan | DAK Non Fisik - BOKKB - BOK | 4118 orang | 7,100,000 | PUSKESMAS MANISRENGGO | |

| Kode | | | | | Urusan/ Bidang Urusan/ Program/ Kegiatan/ Sub Kegiatan | Indikator Program/ Kegiatan/ Sub Kegiatan | Capaian Kinerja dan Kerangka Pendanaan | | | | Prakiraan Maju Rencana Tahun | | Perangkat Daerah Penanggung Jawab |
|------|----|-----|------|-----|---|---|--|----------------|---|-----------------------------|------------------------------|----------------|-----------------------------------|
| | | | | | | | Target 2023 | Pagu Indikatif | Lokasi | Sumber Dana | Target | Pagu Indikatif | |
| 1 | 02 | 002 | 2.02 | 008 | Pengelolaan Pelayanan Kesehatan Penderita Hipertensi | Jumlah Penderita Hipertensi yang Mendapatkan Pelayanan Kesehatan Sesuai Standar | 2761 Orang | 20.000.000,00 | Kab. Klaten, Manisrenggo, Semua Kelurahan | DAK Non Fisik - BOKKB - BOK | 2761 Orang | 10,000,000 | PUSKESMAS MANISRENGGO |
| 1 | 02 | 002 | 2.02 | 009 | Pengelolaan Pelayanan Kesehatan Penderita Diabetes Melitus | Jumlah Penderita Diabetes Melitus yang Mendapatkan Pelayanan Kesehatan Sesuai Standar | 887 orang | 40.000.000,00 | Kab. Klaten, Manisrenggo, Semua Kelurahan | DAK Non Fisik - BOKKB - BOK | 887 orang | 20,000,000 | PUSKESMAS MANISRENGGO |
| 1 | 02 | 002 | 2.02 | 010 | Pengelolaan Pelayanan Kesehatan Orang dengan Gangguan Jiwa Berat | Jumlah Orang yang Mendapatkan Pelayanan Kesehatan Orang dengan Gangguan Jiwa Berat Sesuai Standar | 84 Orang | 20.000.000,00 | Kab. Klaten, Manisrenggo, Semua Kelurahan | DAK Non Fisik - BOKKB - BOK | 84 Orang | 10,000,000 | PUSKESMAS MANISRENGGO |
| 1 | 02 | 002 | 2.02 | 011 | Pengelolaan Pelayanan Kesehatan Orang Terduga Tuberkulosis | Jumlah Orang yang Mendapatkan Pelayanan Kesehatan Orang dengan Gangguan Jiwa Berat Sesuai Standar | 114 Orang | 30.000.000,00 | Kab. Klaten, Manisrenggo, Semua Kelurahan | DAK Non Fisik - BOKKB - BOK | 114 Orang | 15,000,000 | PUSKESMAS MANISRENGGO |
| 1 | 02 | 002 | 2.02 | 012 | Pengelolaan Pelayanan Kesehatan Orang dengan Risiko Terinfeksi HIV | Jumlah Orang Terduga Menderita HIV yang Mendapatkan Pelayanan Sesuai Standar | 362 Orang | 30.000.000,00 | Kab. Klaten, Manisrenggo, Semua Kelurahan | DAK Non Fisik - BOKKB - BOK | 362 Orang | 15,000,000 | PUSKESMAS MANISRENGGO |
| 1 | 02 | 002 | 2.02 | 013 | Pengelolaan Pelayanan Kesehatan bagi Penduduk pada Kondisi Kejadian Luar Biasa (KLB) | Jumlah Dokumen Hasil Pengelolaan Pelayanan Kesehatan bagi Penduduk pada Kondisi Kejadian Luar Biasa (KLB) Sesuai Standar | 7 Dokumen | 81.933.008,00 | Kab. Klaten, Manisrenggo, Semua Kelurahan | DAK Non Fisik - BOKKB - BOK | 7 Dokumen | 164,933,008 | PUSKESMAS MANISRENGGO |
| 1 | 02 | 002 | 2.02 | 014 | Pengelolaan Pelayanan Kesehatan bagi Penduduk Terdampak Krisis Kesehatan Akibat Bencana dan/atau Berpotensi Bencana | Jumlah Dokumen Hasil Pengelolaan Pelayanan Kesehatan bagi Penduduk Terdampak Krisis Kesehatan Akibat Bencana dan/atau Berpotensi Bencana Sesuai Standar | 3 Dokumen | 10.000.000,00 | Kab. Klaten, Manisrenggo, Semua Kelurahan | DAK Non Fisik - BOKKB - BOK | 3 Dokumen | 5,000,000 | PUSKESMAS MANISRENGGO |
| 1 | 02 | 002 | 2.02 | 015 | Pengelolaan Pelayanan Kesehatan Gizi Masyarakat | Jumlah Dokumen Hasil Pengelolaan Pelayanan Kesehatan Gizi Masyarakat | 1 Dokumen | 35.500.000,00 | Kab. Klaten, Manisrenggo, Semua Kelurahan | DAK Non Fisik - BOKKB - BOK | 1 Dokumen | 35,500,000 | PUSKESMAS MANISRENGGO |
| 1 | 02 | 002 | 2.02 | 016 | Pengelolaan Pelayanan Kesehatan Kerja dan Olahraga | Jumlah Dokumen Hasil Pengelolaan Pelayanan Kesehatan Kerja dan Olahraga | 1 Dokumen | 24.900.000,00 | Kab. Klaten, Manisrenggo, Semua Kelurahan | DAK Non Fisik - BOKKB - BOK | 1 Dokumen | 24,900,000 | PUSKESMAS MANISRENGGO |
| 1 | 02 | 002 | 2.02 | 017 | Pengelolaan Pelayanan Kesehatan Lingkungan | Jumlah Dokumen Hasil Pengelolaan Pelayanan Kesehatan Lingkungan | 1 Dokumen | 71.000.000,00 | Kab. Klaten, Manisrenggo, Semua Kelurahan | DAK Non Fisik - BOKKB - BOK | 1 Dokumen | 71,000,000 | PUSKESMAS MANISRENGGO |
| 1 | 02 | 002 | 2.02 | 018 | Pengelolaan Pelayanan Promosi Kesehatan | Jumlah Dokumen Hasil Pengelolaan Pelayanan Promosi Kesehatan | 3 Dokumen | 100.000.000,00 | Kab. Klaten, Manisrenggo, Semua Kelurahan | DAK Non Fisik - BOKKB - BOK | 3 Dokumen | 152,500,000 | PUSKESMAS MANISRENGGO |
| 1 | 02 | 002 | 2.02 | 019 | Pengelolaan Pelayanan Kesehatan Tradisional, Akupuntur, Asuhan Mandiri, dan Tradisional Lainnya | Jumlah Dokumen Hasil Pengelolaan Pelayanan Kesehatan Tradisional, Akupuntur, Asuhan Mandiri dan Tradisional Lainnya | 1 Dokumen | 2.650.000,00 | Kab. Klaten, Manisrenggo, Semua Kelurahan | DAK Non Fisik - BOKKB - BOK | 1 Dokumen | 2,650,000 | PUSKESMAS MANISRENGGO |
| 1 | 02 | 002 | 2.02 | 020 | Pengelolaan Surveilans Kesehatan | Jumlah Dokumen Hasil Pengelolaan Surveilans Kesehatan | 1 Dokumen | 37.600.000,00 | Kab. Klaten, Manisrenggo, Semua Kelurahan | DAK Non Fisik - BOKKB - BOK | 1 Dokumen | 37,600,000 | PUSKESMAS MANISRENGGO |
| 1 | 02 | 002 | 2.02 | 025 | Pelayanan Kesehatan Penyakit Menular dan Tidak Menular | Jumlah Dokumen Hasil Pelayanan Kesehatan Penyakit Menular dan Tidak Menular | 1 Dokumen | 71.000.000,00 | Kab. Klaten, Manisrenggo, Semua Kelurahan | DAK Non Fisik - BOKKB - BOK | 1 Dokumen | 71,000,000 | PUSKESMAS MANISRENGGO |
| 1 | 02 | 002 | 2.02 | 036 | Investigasi Awal Kejadian Tidak Diharapkan (Kejadian Ikutan Pasca Imunisasi dan Pemberian Obat Massal) | Jumlah Laporan Hasil Investigasi Awal Kejadian Tidak Diharapkan (Kejadian Ikutan Pasca Imunisasi dan Pemberian Obat Massal) | 1 Laporan | 9.000.000,00 | Kab. Klaten, Manisrenggo, Semua Kelurahan | DAK Non Fisik - BOKKB - BOK | 1 Laporan | 9,000,000 | PUSKESMAS MANISRENGGO |

| Kode | | | | | Urusan/ Bidang Urusan/ Program/ Kegiatan/ Sub Kegiatan | Indikator Program/ Kegiatan/ Sub Kegiatan | Capaian Kinerja dan Kerangka Pendanaan | | | | Prakiraan Maju Rencana Tahun | | Perangkat Daerah Penanggung Jawab |
|------|----|-----|------|-----|---|--|--|------------------|---|---|------------------------------|----------------|-----------------------------------|
| | | | | | | | Target 2023 | Pagu Indikatif | Lokasi | Sumber Dana | Target | Pagu Indikatif | |
| 1 | 02 | 002 | 2.02 | 037 | Pelaksanaan Kewaspadaan Dini dan Respon Wabah | Jumlah Dokumen Hasil Pelaksanaan Kewaspadaan Dini dan Respon Wabah | 7 Dokumen | 9.000.000,00 | Kab. Klaten, Manisrenggo, Semua Kelurahan | DAK Non Fisik - BOKKB - BOK | 7 Dokumen | 9,000,000 | PUSKESMAS MANISRENGGO |
| 1 | 02 | 003 | | | PROGRAM PENINGKATAN KAPASITAS SUMBER DAYA MANUSIA KESEHATAN | Persentase Puskesmas memiliki tenaga kesehatan sesuai standar | 100 % | 63.136.992,00 | | | 100 % | 63,136,992 | |
| 1 | 02 | 003 | 2.02 | | Perencanaan Kebutuhan dan Pendeteksi Sumber Daya Manusia Kesehatan untuk UKP dan UKM di Wilayah Kabupaten/Kota | Persentase terpenuhinya tenaga kontrak di Puskesmas | 100 % | 63.136.992,00 | | | 100 % | 63,136,992 | |
| 1 | 02 | 003 | 2.02 | 002 | Pemenuhan Kebutuhan Sumber Daya Manusia Kesehatan Sesuai Standar | Jumlah Sumber Daya Manusia Kesehatan yang Memenuhi Standar di Fasilitas Pelayanan Kesehatan (Fasyankes) | 4 Orang | 63.136.992,00 | Kab. Klaten, Manisrenggo, Semua Kelurahan | DAK Non Fisik - BOKKB - BOK | 4 Orang | 63,136,992 | PUSKESMAS MANISRENGGO |
| 1 | 02 | 005 | | | PROGRAM PEMBERDAYAAN MASYARAKAT BIDANG KESEHATAN | Cakupan Desa Siaga Aktif | 62 % | 10.000.000,00 | | | 62 % | 5,000,000 | |
| 1 | 02 | 005 | 2.03 | | Pengembangan dan Pelaksanaan Upaya Kesehatan Bersumber Daya Masyarakat (UKBM) Tingkat Daerah Kabupaten/Kota | Persentase terlaksananya Pengembangan dan Pelaksanaan Upaya Kesehatan Bersumber Daya Masyarakat (UKBM) Tingkat Daerah Kabupaten/Kota | 100 % | 10.000.000,00 | | | 100 % | 5,000,000 | |
| 1 | 02 | 005 | 2.03 | 001 | Bimbingan Teknis dan Supervisi Pengembangan dan Pelaksanaan Upaya Kesehatan Bersumber Daya Masyarakat (UKBM) | Jumlah Dokumen Hasil Bimbingan Teknis dan Supervisi Upaya Kesehatan Bersumber Daya Masyarakat (UKBM) | 1 dokumen | 10.000.000,00 | Kab. Klaten, Manisrenggo, Semua Kelurahan | DAK Non Fisik - BOKKB - BOK | 1 dokumen | 5,000,000 | PUSKESMAS MANISRENGGO |
| 1 | | | | | URUSAN PEMERINTAHAN WAJIB YANG BERKAITAN DENGAN PELAYANAN DASAR | | | | | | | | |
| 1 | 02 | | | | URUSAN PEMERINTAHAN BIDANG KESEHATAN | | | 3.560.230.000,00 | | | | 3,661,805,600 | |
| 1 | 02 | 001 | | | PROGRAM PENUNJANG URUSAN PEMERINTAHAN DAERAH KABUPATEN/KOTA | Persentase Pemenuhan Kebutuhan Penunjang Urusan Pemerintah Daerah | 100 % | 2.680.718.000,00 | | | 100 % | 3,225,362,000 | |
| 1 | 02 | 001 | 2.10 | | Peningkatan Pelayanan BLUD | Persentase Layanan BLUD sesuai SOP | 100 % | 2.680.718.000,00 | | | 100 % | 3,225,362,000 | |
| 1 | 02 | 001 | 2.10 | 001 | Pelayanan dan Penunjang Pelayanan BLUD | Jumlah BLUD yang Menyediakan Pelayanan dan Penunjang Pelayanan | 1 Unit Kerja | 2.680.718.000,00 | Kab. Klaten, Kemalang, Semua Kelurahan | Pendapatan dari BLUD Sisa Lebih Perhitungan Anggaran Tahun Sebelumnya | 1 Unit Kerja | 3,225,362,000 | PUSKESMAS KEMALANG |
| 1 | 02 | 002 | | | PROGRAM PEMENUHAN UPAYA KESEHATAN PERORANGAN DAN UPAYA KESEHATAN MASYARAKAT | Persentase Pemenuhan Upaya Kesehatan Perorangan dan Upaya Kesehatan Masyarakat | 100 % | 836.303.000,00 | | | 100 % | 390,433,600 | |
| 1 | 02 | 002 | 2.02 | | Penyediaan Layanan Kesehatan untuk UKM dan UKP Rujukan Tingkat Daerah Kabupaten/Kota | Persentase Penyediaan Layanan Kesehatan untuk UKM dan UKP Rujukan Tingkat Daerah Kabupaten/Kota | 100 % | 836.303.000,00 | | | 100 % | 390,433,600 | |
| 1 | 02 | 002 | 2.02 | 001 | Pengelolaan Pelayanan Kesehatan Ibu Hamil | Jumlah Ibu Hamil yang Mendapatkan Pelayanan Kesehatan Sesuai Standar | 471 Orang | 103.659.000,00 | Kab. Klaten, Kemalang | DAK Non Fisik - BOKKB - BOK | 471 Orang | 43,000,000 | PUSKESMAS KEMALANG |

| Kode | | | | | Urusan/ Bidang Urusan/ Program/ Kegiatan/ Sub Kegiatan | Indikator Program/ Kegiatan/ Sub Kegiatan | Capaian Kinerja dan Kerangka Pendanaan | | | | Prakiraan Maju Rencana Tahun | | Perangkat Daerah Penanggung Jawab |
|------|----|-----|------|-----|---|---|--|----------------|---------------------------------|-----------------------------|------------------------------|----------------|-----------------------------------|
| | | | | | | | Target 2023 | Pagu Indikatif | Lokasi | Sumber Dana | Target | Pagu Indikatif | |
| 1 | 02 | 002 | 2.02 | 002 | Pengelolaan Pelayanan Kesehatan Ibu Bersalin | Jumlah Ibu Bersalin yang Mendapatkan Pelayanan Kesehatan Sesuai Standar | 441 Orang | 20.000.000,00 | Kab. Klaten, Kemalang, Keputran | DAK Non Fisik - BOKKB - BOK | 441 Orang | 5,000,000 | PUSKESMAS KEMALANG |
| 1 | 02 | 002 | 2.02 | 003 | Pengelolaan Pelayanan Kesehatan Bayi Baru Lahir | Jumlah Bayi Baru Lahir yang Mendapatkan Pelayanan Kesehatan Sesuai Standar | 441 Orang | 20.000.000,00 | Kab. Klaten, Kemalang, Keputran | DAK Non Fisik - BOKKB - BOK | 441 Orang | 11,433,600 | PUSKESMAS KEMALANG |
| 1 | 02 | 002 | 2.02 | 004 | Pengelolaan Pelayanan Kesehatan Balita | Jumlah Balita yang Mendapatkan Pelayanan Kesehatan Sesuai Standar | 1765 Orang | 20.000.000,00 | Kab. Klaten, Kemalang, Keputran | DAK Non Fisik - BOKKB - BOK | 1765 Orang | 43,000,000 | PUSKESMAS KEMALANG |
| 1 | 02 | 002 | 2.02 | 005 | Pengelolaan Pelayanan Kesehatan pada Usia Pendidikan Dasar | Jumlah Anak Usia Pendidikan Dasar yang Mendapatkan Pelayanan Kesehatan Sesuai Standar | 500 Orang | 41.680.000,00 | Kab. Klaten, Kemalang, Keputran | DAK Non Fisik - BOKKB - BOK | 500 Orang | 21,000,000 | PUSKESMAS KEMALANG |
| 1 | 02 | 002 | 2.02 | 006 | Pengelolaan Pelayanan Kesehatan pada Usia Produktif | Jumlah Penduduk Usia Produktif yang Mendapatkan Pelayanan Kesehatan Sesuai Standar | 17230 Orang | 50.114.000,00 | Kab. Klaten, Kemalang, Keputran | DAK Non Fisik - BOKKB - BOK | 17230 Orang | 20,000,000 | PUSKESMAS KEMALANG |
| 1 | 02 | 002 | 2.02 | 007 | Pengelolaan Pelayanan Kesehatan pada Usia Lanjut | Jumlah Penduduk Usia Lanjut yang Mendapatkan Pelayanan Kesehatan Sesuai Standar | 4118 Orang | 13.640.000,00 | Kab. Klaten, Kemalang, Keputran | DAK Non Fisik - BOKKB - BOK | 4118 Orang | 21,000,000 | PUSKESMAS KEMALANG |
| 1 | 02 | 002 | 2.02 | 008 | Pengelolaan Pelayanan Kesehatan Penderita Hipertensi | Jumlah Penderita Hipertensi yang Mendapatkan Pelayanan Kesehatan Sesuai Standar | 2761 Orang | 10.000.000,00 | Kab. Klaten, Kemalang, Keputran | | 2761 Orang | 12,000,000 | PUSKESMAS KEMALANG |
| 1 | 02 | 002 | 2.02 | 009 | Pengelolaan Pelayanan Kesehatan Penderita Diabetes Melitus | Jumlah Penderita Diabetes Melitus yang Mendapatkan Pelayanan Kesehatan Sesuai Standar | 887 Orang | 10.000.000,00 | Kab. Klaten, Kemalang, Keputran | DAK Non Fisik - BOKKB - BOK | 887 Orang | 10,000,000 | PUSKESMAS KEMALANG |
| 1 | 02 | 002 | 2.02 | 010 | Pengelolaan Pelayanan Kesehatan Orang dengan Gangguan Jiwa Berat | Jumlah Penderita Diabetes Melitus yang Mendapatkan Pelayanan Kesehatan Sesuai Standar | 84 Orang | 5.000.000,00 | Kab. Klaten, Kemalang, Keputran | DAK Non Fisik - BOKKB - BOK | 84 Orang | 10,000,000 | PUSKESMAS KEMALANG |
| 1 | 02 | 002 | 2.02 | 011 | Pengelolaan Pelayanan Kesehatan Orang Terduga Tuberkulosis | Jumlah Orang Terduga Menderita Tuberkulosis yang Mendapatkan Pelayanan Sesuai Standar | 114 Orang | 11.320.000,00 | Kab. Klaten, Kemalang, Keputran | DAK Non Fisik - BOKKB - BOK | 114 Orang | 6,000,000 | PUSKESMAS KEMALANG |
| 1 | 02 | 002 | 2.02 | 012 | Pengelolaan Pelayanan Kesehatan Orang dengan Risiko Terinfeksi HIV | Jumlah Orang Terduga Menderita HIV yang Mendapatkan Pelayanan Sesuai Standar | 362 Orang | 3.000.000,00 | Kab. Klaten, Kemalang, Keputran | DAK Non Fisik - BOKKB - BOK | 362 Orang | 12,000,000 | PUSKESMAS KEMALANG |
| 1 | 02 | 002 | 2.02 | 013 | Pengelolaan Pelayanan Kesehatan bagi Penduduk pada Kondisi Kejadian Luar Biasa (KLB) | Jumlah Dokumen Hasil Pengelolaan Pelayanan Kesehatan bagi Penduduk pada Kondisi Kejadian Luar Biasa (KLB) Sesuai Standar | 7 Dokumen | 110.000.000,00 | Kab. Klaten, Kemalang, Keputran | DAK Non Fisik - BOKKB - BOK | 7 Dokumen | 12,000,000 | PUSKESMAS KEMALANG |
| 1 | 02 | 002 | 2.02 | 014 | Pengelolaan Pelayanan Kesehatan bagi Penduduk Terdampak Krisis Kesehatan Akibat Bencana dan/atau Berpotensi Bencana | Jumlah Dokumen Hasil Pengelolaan Pelayanan Kesehatan bagi Penduduk Terdampak Krisis Kesehatan Akibat Bencana dan/atau Berpotensi Bencana Sesuai Standar | 3 Dokumen | 4.430.000,00 | Kab. Klaten, Kemalang, Keputran | DAK Non Fisik - BOKKB - BOK | 3 Dokumen | 3,000,000 | PUSKESMAS KEMALANG |
| 1 | 02 | 002 | 2.02 | 015 | Pengelolaan Pelayanan Kesehatan Gizi Masyarakat | Jumlah Dokumen Hasil Pengelolaan Pelayanan Kesehatan Gizi Masyarakat | 1 Dokumen | 71.708.000,00 | Kab. Klaten, Kemalang, Keputran | DAK Non Fisik - BOKKB - BOK | 1 Dokumen | 45,000,000 | PUSKESMAS KEMALANG |
| 1 | 02 | 002 | 2.02 | 016 | Pengelolaan Pelayanan Kesehatan Kerja dan Olahraga | Jumlah Dokumen Hasil Pengelolaan Pelayanan Kesehatan Kerja dan Olahraga | 1 Dokumen | 18.128.000,00 | Kab. Klaten, Kemalang, Keputran | DAK Non Fisik - BOKKB - BOK | 1 Dokumen | 15,000,000 | PUSKESMAS KEMALANG |
| 1 | 02 | 002 | 2.02 | 017 | Pengelolaan Pelayanan Kesehatan Lingkungan | Jumlah Dokumen Hasil Pengelolaan Pelayanan Kesehatan Lingkungan | 1 Dokumen | 126.462.000,00 | Kab. Klaten, Kemalang, Keputran | DAK Non Fisik - BOKKB - BOK | 1 Dokumen | 32,000,000 | PUSKESMAS KEMALANG |

| Kode | | | | | Urusan/ Bidang Urusan/ Program/ Kegiatan/ Sub Kegiatan | Indikator Program/ Kegiatan/ Sub Kegiatan | Capaian Kinerja dan Kerangka Pendanaan | | | | Prakiraan Maju Rencana Tahun | | Perangkat Daerah Penanggung Jawab | | | | |
|------|----|-----|------|-----|--|--|--|-------------------------|--|-----------------------------|------------------------------|----------------------|-----------------------------------|--|--|--|--|
| | | | | | | | Target 2023 | Pagu Indikatif | Lokasi | Sumber Dana | Target | Pagu Indikatif | | | | | |
| 1 | 02 | 002 | 2.02 | 018 | Pengelolaan Pelayanan Promosi Kesehatan | Jumlah Dokumen Hasil Pengelolaan Pelayanan Promosi Kesehatan | 3 Dokumen | 125.000.000,00 | Kab. Klaten, Kemalang, Keputran | DAK Non Fisik - BOKKB - BOK | 3 Dokumen | 28,000,000 | PUSKESMAS KEMALANG | | | | |
| 1 | 02 | 002 | 2.02 | 019 | Pengelolaan Pelayanan Kesehatan Tradisional, Akupuntur, Asuhan Mandiri, dan Tradisional Lainnya | Jumlah Dokumen Hasil Pengelolaan Pelayanan Kesehatan Tradisional, Akupuntur, Asuhan Mandiri dan Tradisional Lainnya | 1 Dokumen | 4.716.000,00 | Kab. Klaten, Kemalang, Keputran | DAK Non Fisik - BOKKB - BOK | 1 Dokumen | 5,000,000 | PUSKESMAS KEMALANG | | | | |
| 1 | 02 | 002 | 2.02 | 020 | Pengelolaan Surveilans Kesehatan | Jumlah Dokumen Hasil Pengelolaan Surveilans Kesehatan | 1 Dokumen | 46.160.000,00 | Kab. Klaten, Kemalang, Keputran | DAK Non Fisik - BOKKB - BOK | 1 Dokumen | 10,000,000 | PUSKESMAS KEMALANG | | | | |
| 1 | 02 | 002 | 2.02 | 025 | Pelayanan Kesehatan Penyakit Menular dan Tidak Menular | Jumlah Dokumen Hasil Pelayanan Kesehatan Penyakit Menular dan Tidak Menular | 1 Dokumen | 11.286.000,00 | Kab. Klaten, Kemalang, Keputran | DAK Non Fisik - BOKKB - BOK | 1 Dokumen | 12,000,000 | PUSKESMAS KEMALANG | | | | |
| 1 | 02 | 002 | 2.02 | 036 | Investigasi Awal Kejadian Tidak Diharapkan (Kejadian Ikutan Pasca Imunisasi dan Pemberian Obat Massal) | Jumlah Laporan Hasil Investigasi Awal Kejadian Tidak Diharapkan (Kejadian Ikutan Pasca Imunisasi dan Pemberian Obat Massal) | 1 Laporan | 5.000.000,00 | Kab. Klaten, Kemalang, Keputran | DAK Non Fisik - BOKKB - BOK | 1 Laporan | 2,000,000 | PUSKESMAS KEMALANG | | | | |
| 1 | 02 | 002 | 2.02 | 037 | Pelaksanaan Kewaspadaan Dini dan Respon Wabah | Jumlah Dokumen Hasil Pelaksanaan Kewaspadaan Dini dan Respon Wabah | 7 Dokumen | 5.000.000,00 | Kab. Klaten, Kemalang, Keputran | DAK Non Fisik - BOKKB - BOK | 7 Dokumen | 12,000,000 | PUSKESMAS KEMALANG | | | | |
| 1 | 02 | 003 | | | PROGRAM PENINGKATAN KAPASITAS SUMBER DAYA MANUSIA KESEHATAN | Persentase Puskesmas memiliki tenaga kesehatan sesuai standar | 100 % | 15.784.248,00 | | | 100 % | 41,010,000 | | | | | |
| 1 | 02 | 003 | 2.02 | | Perencanaan Kebutuhan dan Pendayagunaan Sumber Daya Manusia Kesehatan untuk UKP dan UKM di Wilayah Kabupaten/Kota | Persentase terpenuhinya tenaga kontrak di Puskesmas | 100 % | 15.784.248,00 | | | 100 % | 41,010,000 | | | | | |
| 1 | 02 | 003 | 2.02 | 002 | Pemenuhan Kebutuhan Sumber Daya Manusia Kesehatan Sesuai Standar | Jumlah Sumber Daya Manusia Kesehatan yang Memenuhi Standar di Fasilitas Pelayanan Kesehatan (Fasyankes) | 1 Orang | 15.784.248,00 | Kab. Klaten, Kemalang, Semua Kelurahan | DAK Non Fisik - BOKKB - BOK | 1 Orang | 41,010,000 | PUSKESMAS KEMALANG | | | | |
| 1 | 02 | 005 | | | PROGRAM PEMBERDAYAAN MASYARAKAT BIDANG KESEHATAN | Cakupan Desa Siaga Aktif | 62 % | 27.424.752,00 | | | 62 % | 5,000,000 | | | | | |
| 1 | 02 | 005 | 2.03 | | Pengembangan dan Pelaksanaan Upaya Kesehatan Bersumber Daya Masyarakat (UKBM) Tingkat Daerah Kabupaten/Kota | Persentase terlaksananya Pengembangan dan Pelaksanaan Upaya Kesehatan Bersumber daya Masyarakat (UKBM) Tingkat Daerah Kabupaten/Kota | 100 % | 27.424.752,00 | | | 100 % | 5,000,000 | | | | | |
| 1 | 02 | 005 | 2.03 | 001 | Bimbingan Teknis dan Supervisi Pengembangan dan Pelaksanaan Upaya Kesehatan Bersumber Daya Masyarakat (UKBM) | Jumlah Dokumen Hasil Bimbingan Teknis dan Supervisi Upaya Kesehatan Bersumber Daya Masyarakat (UKBM) | 3 Dokumen | 27.424.752,00 | Kab. Klaten, Kemalang, Keputran | DAK Non Fisik - BOKKB - BOK | 3 Dokumen | 5,000,000 | PUSKESMAS KEMALANG | | | | |
| 1 | | | | | URUSAN PEMERINTAHAN WAJIB YANG BERKAITAN DENGAN PELAYANAN DASAR | | | | | | | | | | | | |
| 1 | 02 | | | | URUSAN PEMERINTAHAN BIDANG KESEHATAN | | | | 2.437.887.000,00 | | | | 2,437,887,000 | | | | |
| 1 | 02 | 001 | | | PROGRAM PENUNJANG URUSAN PEMERINTAHAN DAERAH KABUPATEN/KOTA | Persentase pemenuhan kebutuhan penunjang urusan pemerintah daerah | 100 % | 1.739.200.000,00 | | | 100 % | 1,739,200,000 | | | | | |
| 1 | 02 | 001 | 2.10 | | Peningkatan Pelayanan BLUD | Persentase layanan BLUD sesuai SOP | 100 % | 1.739.200.000,00 | | | 100 % | 1,739,200,000 | | | | | |

| Kode | | | | | Urusan/ Bidang Urusan/ Program/ Kegiatan/ Sub Kegiatan | Indikator Program/ Kegiatan/ Sub Kegiatan | Capaian Kinerja dan Kerangka Pendanaan | | | | Prakiraan Maju Rencana Tahun | | Perangkat Daerah Penanggung Jawab |
|------|----|-----|------|-----|---|---|--|-----------------------|--|---|------------------------------|--------------------|-----------------------------------|
| | | | | | | | Target 2023 | Pagu Indikatif | Lokasi | Sumber Dana | Target | Pagu Indikatif | |
| 1 | 02 | 001 | 2.10 | 001 | Pelayanan dan Penunjang Pelayanan BLUD | Jumlah BLUD yang Menyediakan Pelayanan dan Penunjang Pelayanan | 1 Unit Kerja | 1.739.200.000,00 | Kab. Klaten, Karangnongko, Semua Kelurahan | Pendapatan dari BLUD Sisa Lebih Perhitungan Anggaran Tahun Sebelumnya | 1 Unit Kerja | 1,739,200,000 | PUSKESMAS KARANGNONGKO |
| 1 | 02 | 002 | | | PROGRAM PEMENUHAN UPAYA KESEHATAN PERORANGAN DAN UPAYA KESEHATAN MASYARAKAT | Persentase Pemenuhan Upaya Kesehatan Perorangan dan Upaya Kesehatan Masyarakat | 100 % | 650.334.256,00 | | | 100 % | 650,334,256 | |
| 1 | 02 | 002 | 2.02 | | Penyediaan Layanan Kesehatan untuk UKM dan UKP Rujukan Tingkat Daerah Kabupaten/Kota | Persentase Penyediaan Layanan Kesehatan untuk UKM dan UKP Rujukan Tingkat Daerah Kabupaten/Kota | 100 % | 650.334.256,00 | | | 100 % | 650,334,256 | |
| 1 | 02 | 002 | 2.02 | 001 | Pengelolaan Pelayanan Kesehatan Ibu Hamil | Jumlah Ibu Hamil yang Mendapatkan Pelayanan Kesehatan Sesuai Standar | 471 orang | 60.438.000,00 | Kab. Klaten, Karangnongko, Semua Kelurahan | DAK Non Fisik - BOKKB - BOK | 471 orang | 60,438,000 | PUSKESMAS KARANGNONGKO |
| 1 | 02 | 002 | 2.02 | 002 | Pengelolaan Pelayanan Kesehatan Ibu Bersalin | Ibu Bersalin yang Mendapatkan Pelayanan Kesehatan Sesuai Standar | 441 orang | 1.000.000,00 | Kab. Klaten, Karangnongko, Semua Kelurahan | DAK Non Fisik - BOKKB - BOK | 441 orang | 1,000,000 | PUSKESMAS KARANGNONGKO |
| 1 | 02 | 002 | 2.02 | 003 | Pengelolaan Pelayanan Kesehatan Bayi Baru Lahir | Jumlah Bayi Baru Lahir yang Mendapatkan Pelayanan sesuai Standar | 441 orang | 1.000.000,00 | Kab. Klaten, Karangnongko, Semua Kelurahan | DAK Non Fisik - BOKKB - BOK | 441 orang | 1,000,000 | PUSKESMAS KARANGNONGKO |
| 1 | 02 | 002 | 2.02 | 004 | Pengelolaan Pelayanan Kesehatan Balita | Jumlah Balita yang Mendapatkan Pelayanan Kesehatan Sesuai Standar | 1765 orang | 40.320.000,00 | Kab. Klaten, Karangnongko, Semua Kelurahan | DAK Non Fisik - BOKKB - BOK | 1765 orang | 40,320,000 | PUSKESMAS KARANGNONGKO |
| 1 | 02 | 002 | 2.02 | 005 | Pengelolaan Pelayanan Kesehatan pada Usia Pendidikan Dasar | Jumlah Anak Usia Pendidikan Dasar Mendapat Pelayanan Kesehatan Sesuai Standar | 500 orang | 37.810.000,00 | Kab. Klaten, Karangnongko, Semua Kelurahan | DAK Non Fisik - BOKKB - BOK | 500 orang | 37,810,000 | PUSKESMAS KARANGNONGKO |
| 1 | 02 | 002 | 2.02 | 006 | Pengelolaan Pelayanan Kesehatan pada Usia Produktif | Jumlah Penduduk Usia Produktif yang Mendapatkan Pelayanan Kesehatan Sesuai Standar | 17230 orang | 1.000.000,00 | Kab. Klaten, Karangnongko, Semua Kelurahan | DAK Non Fisik - BOKKB - BOK | 17230 orang | 1,000,000 | PUSKESMAS KARANGNONGKO |
| 1 | 02 | 002 | 2.02 | 007 | Pengelolaan Pelayanan Kesehatan pada Usia Lanjut | Jumlah Penduduk Usia Lanjut yang Mendapatkan Pelayanan Kesehatan Sesuai Standar | 4118 orang | 17.800.000,00 | Kab. Klaten, Karangnongko, Semua Kelurahan | DAK Non Fisik - BOKKB - BOK | 4118 orang | 17,800,000 | PUSKESMAS KARANGNONGKO |
| 1 | 02 | 002 | 2.02 | 008 | Pengelolaan Pelayanan Kesehatan Penderita Hipertensi | Jumlah Penderita Hipertensi yang Mendapatkan Pelayanan Kesehatan Sesuai Standar | 2761 orang | 1.000.000,00 | Kab. Klaten, Karangnongko, Semua Kelurahan | DAK Non Fisik - BOKKB - BOK | 2761 orang | 1,000,000 | PUSKESMAS KARANGNONGKO |
| 1 | 02 | 002 | 2.02 | 009 | Pengelolaan Pelayanan Kesehatan Penderita Diabetes Melitus | Jumlah Penderita Diabetes Melitus yang Mendapatkan Pelayanan Kesehatan Sesuai Standar | 887 orang | 1.000.000,00 | Kab. Klaten, Karangnongko, Semua Kelurahan | DAK Non Fisik - BOKKB - BOK | 887 orang | 1,000,000 | PUSKESMAS KARANGNONGKO |
| 1 | 02 | 002 | 2.02 | 010 | Pengelolaan Pelayanan Kesehatan Orang dengan Gangguan Jiwa Berat | Jumlah Orang yang Mendapatkan Pelayanan Kesehatan Orang dengan Gangguan Jiwa Berat Sesuai Standar | 84 orang | 1.000.000,00 | Kab. Klaten, Karangnongko, Semua Kelurahan | DAK Non Fisik - BOKKB - BOK | 84 orang | 1,000,000 | PUSKESMAS KARANGNONGKO |
| 1 | 02 | 002 | 2.02 | 011 | Pengelolaan Pelayanan Kesehatan Orang Terduga Tuberkulosis | Jumlah Orang Terduga Menderita Tuberkulosis yang Mendapatkan Pelayanan Sesuai Standar | 114 orang | 1.000.000,00 | Kab. Klaten, Karangnongko, Semua Kelurahan | DAK Non Fisik - BOKKB - BOK | 114 orang | 1,000,000 | PUSKESMAS KARANGNONGKO |
| 1 | 02 | 002 | 2.02 | 012 | Pengelolaan Pelayanan Kesehatan Orang dengan Risiko Terinfeksi HIV | Jumlah Orang Terduga Menderita HIV yang Mendapatkan Pelayanan Sesuai Standar | 362 orang | 1.000.000,00 | Kab. Klaten, Karangnongko, Semua Kelurahan | DAK Non Fisik - BOKKB - BOK | 362 orang | 1,000,000 | PUSKESMAS KARANGNONGKO |

| Kode | | | | | Urusan/ Bidang Urusan/ Program/ Kegiatan/ Sub Kegiatan | Indikator Program/ Kegiatan/ Sub Kegiatan | Capaian Kinerja dan Kerangka Pendanaan | | | | Prakiraan Maju Rencana Tahun | | Perangkat Daerah Penanggung Jawab |
|----------|-----------|------------|------|-----|--|---|--|----------------------|--|-----------------------------|------------------------------|-------------------|-----------------------------------|
| | | | | | | | Target 2023 | Pagu Indikatif | Lokasi | Sumber Dana | Target | Pagu Indikatif | |
| 1 | 02 | 002 | 2.02 | 013 | Pengelolaan Pelayanan Kesehatan bagi Penduduk pada Kondisi Kejadian Luar Biasa (KLB) | Jumlah Dokumen Hasil Pengelolaan Pelayanan Kesehatan bagi Penduduk pada Kondisi Kejadian Luar Biasa (KLB) Sesuai Standar | 7 dokumen | 96.030.000,00 | Kab. Klaten, Karangnongko, Semua Kelurahan | DAK Non Fisik - BOKKB - BOK | 7 dokumen | 96,030,000 | PUSKESMAS KARANGNONGKO |
| 1 | 02 | 002 | 2.02 | 014 | Pengelolaan Pelayanan Kesehatan bagi Penduduk Terdampak Krisis Kesehatan Akibat Bencana dan/atau Berpotensi Bencana | Jumlah Dokumen Hasil Pengelolaan Pelayanan Kesehatan bagi Penduduk Terdampak Krisis Kesehatan Akibat Bencana dan/atau Berpotensi Bencana Sesuai Standar | 3 dokumen | 1.000.000,00 | Kab. Klaten, Karangnongko, Semua Kelurahan | DAK Non Fisik - BOKKB - BOK | 3 dokumen | 1,000,000 | PUSKESMAS KARANGNONGKO |
| 1 | 02 | 002 | 2.02 | 015 | Pengelolaan Pelayanan Kesehatan Gizi Masyarakat | Jumlah Dokumen Hasil Pengelolaan Pelayanan Kesehatan Gizi Masyarakat | 1529 dokumen | 58.710.000,00 | Kab. Klaten, Karangnongko, Semua Kelurahan | DAK Non Fisik - BOKKB - BOK | 1529 dokumen | 58,710,000 | PUSKESMAS KARANGNONGKO |
| 1 | 02 | 002 | 2.02 | 016 | Pengelolaan Pelayanan Kesehatan Kerja dan Olahraga | Jumlah Dokumen Hasil Pengelolaan Pelayanan Kesehatan Kerja dan Olahraga | 1 dokumen | 5.325.000,00 | Kab. Klaten, Karangnongko, Semua Kelurahan | DAK Non Fisik - BOKKB - BOK | 1 dokumen | 5,325,000 | PUSKESMAS KARANGNONGKO |
| 1 | 02 | 002 | 2.02 | 017 | Pengelolaan Pelayanan Kesehatan Lingkungan | Jumlah Dokumen Hasil Pengelolaan Pelayanan Kesehatan Lingkungan | 1 dokumen | 86.300.000,00 | Kab. Klaten, Karangnongko, Semua Kelurahan | DAK Non Fisik - BOKKB - BOK | 1 dokumen | 86,300,000 | PUSKESMAS KARANGNONGKO |
| 1 | 02 | 002 | 2.02 | 018 | Pengelolaan Pelayanan Promosi Kesehatan | Jumlah Dokumen Hasil Pengelolaan Pelayanan Promosi Kesehatan | 3 dokumen | 88.976.250,00 | Kab. Klaten, Karangnongko, Semua Kelurahan | DAK Non Fisik - BOKKB - BOK | 3 dokumen | 88,976,250 | PUSKESMAS KARANGNONGKO |
| 1 | 02 | 002 | 2.02 | 019 | Pengelolaan Pelayanan Kesehatan Tradisional, Akupuntur, Asuhan Mandiri, dan Tradisional Lainnya | Jumlah Dokumen Hasil Pengelolaan Pelayanan Kesehatan Tradisional, Akupuntur, Asuhan Mandiri dan Tradisional Lainnya | 1 dokumen | 1.000.000,00 | Kab. Klaten, Karangnongko, Semua Kelurahan | DAK Non Fisik - BOKKB - BOK | 1 dokumen | 1,000,000 | PUSKESMAS KARANGNONGKO |
| 1 | 02 | 002 | 2.02 | 020 | Pengelolaan Surveilans Kesehatan | Jumlah Dokumen Hasil Pengelolaan Surveilans Kesehatan | 1 dokumen | 2.430.000,00 | Kab. Klaten, Karangnongko, Semua Kelurahan | DAK Non Fisik - BOKKB - BOK | 1 dokumen | 2,430,000 | PUSKESMAS KARANGNONGKO |
| 1 | 02 | 002 | 2.02 | 025 | Pelayanan Kesehatan Penyakit Menular dan Tidak Menular | Jumlah Dokumen Hasil Pelayanan Kesehatan Penyakit Menular dan Tidak Menular | 1 dokumen | 144.195.006,00 | Kab. Klaten, Karangnongko, Semua Kelurahan | DAK Non Fisik - BOKKB - BOK | 1 dokumen | 144,195,006 | PUSKESMAS KARANGNONGKO |
| 1 | 02 | 002 | 2.02 | 036 | Investigasi Awal Kejadian Tidak Diharapkan (Kejadian Ikutan Pasca Imunisasi dan Pemberian Obat Massal) | Jumlah Laporan Hasil Investigasi Awal Kejadian Tidak Diharapkan (Kejadian Ikutan Pasca Imunisasi dan Pemberian Obat Massal) | 1 laporan | 1.000.000,00 | Kab. Klaten, Karangnongko, Semua Kelurahan | DAK Non Fisik - BOKKB - BOK | 1 laporan | 1,000,000 | PUSKESMAS KARANGNONGKO |
| 1 | 02 | 002 | 2.02 | 037 | Pelaksanaan Kewaspadaan Dini dan Respon Wabah | Jumlah Dokumen Hasil Pelaksanaan Kewaspadaan Dini dan Respon Wabah | 7 dokumen | 1.000.000,00 | Kab. Klaten, Karangnongko, Semua Kelurahan | DAK Non Fisik - BOKKB - BOK | 7 dokumen | 1,000,000 | PUSKESMAS KARANGNONGKO |
| 1 | 02 | 003 | | | PROGRAM PENINGKATAN KAPASITAS SUMBER DAYA MANUSIA KESEHATAN | Persentase Puskesmas memiliki tenaga kesehatan sesuai standar | 100 % | 47.352.744,00 | | | 100 % | 47,352,744 | |
| 1 | 02 | 003 | 2.02 | | Perencanaan Kebutuhan dan Pendayagunaan Sumber Daya Manusia Kesehatan untuk UKP dan UKM di Wilayah Kabupaten/Kota | Persentase terpenuhinya tenaga kontrak di puskesmas | 100 % | 47.352.744,00 | | | 100 % | 47,352,744 | |
| 1 | 02 | 003 | 2.02 | 002 | Pemenuhan Kebutuhan Sumber Daya Manusia Kesehatan Sesuai Standar | Jumlah Sumber Daya Manusia Kesehatan yang Memenuhi Standar di Fasilitas Pelayanan Kesehatan (Fasyankes) | 3 orang | 47.352.744,00 | Kab. Klaten, Karangnongko, Semua Kelurahan | DAK Non Fisik - BOKKB - BOK | 3 orang | 47,352,744 | PUSKESMAS KARANGNONGKO |

| Kode | | | | | Urusan/ Bidang Urusan/ Program/ Kegiatan/ Sub Kegiatan | Indikator Program/ Kegiatan/ Sub Kegiatan | Capaian Kinerja dan Kerangka Pendanaan | | | | Prakiraan Maju Rencana Tahun | | Perangkat Daerah Penanggung Jawab |
|--|----|-----|------|-----|--|--|--|-------------------------|--|---|------------------------------|----------------------|-----------------------------------|
| | | | | | | | Target 2023 | Pagu Indikatif | Lokasi | Sumber Dana | Target | Pagu Indikatif | |
| 1 | 02 | 005 | | | PROGRAM PEMBERDAYAAN MASYARAKAT BIDANG KESEHATAN | Cakupan Desa Siaga Aktif | 62 % | 1.000.000,00 | | | 62 % | 1,000,000 | |
| 1 | 02 | 005 | 2.03 | | Pengembangan dan Pelaksanaan Upaya Kesehatan Bersumber Daya Masyarakat (UKBM) Tingkat Daerah Kabupaten/Kota | Persentase terlaksananya Pengembangan dan Pelaksanaan Upaya Kesehatan Bersumber daya Masyarakat (UKBM) Tingkat Daerah Kabupaten/Kota | 100 % | 1.000.000,00 | | | 100 % | 1,000,000 | |
| 1 | 02 | 005 | 2.03 | 001 | Bimbingan Teknis dan Supervisi Pengembangan dan Pelaksanaan Upaya Kesehatan Bersumber Daya Masyarakat (UKBM) | Jumlah Dokumen Hasil Bimbingan Teknis dan Supervisi Upaya Kesehatan Bersumber Daya Masyarakat (UKBM) | 3 dokumen | 1.000.000,00 | Kab. Klaten, Karangnongko, Semua Kelurahan | DAK Non Fisik - BOKKB - BOK | 3 dokumen | 1,000,000 | PUSKESMAS KARANGNONGKO |
| URUSAN PEMERINTAHAN WAJIB YANG BERKAITAN DENGAN PELAYANAN DASAR | | | | | | | | | | | | | |
| 1 | 02 | | | | URUSAN PEMERINTAHAN BIDANG KESEHATAN | | | 2.504.682.000,00 | | | | 2,162,083,700 | |
| 1 | 02 | 001 | | | PROGRAM PENUNJANG URUSAN PEMERINTAHAN DAERAH KABUPATEN/KOTA | Persentase Pemenuhan Kebutuhan Penunjang Urusan Pemerintah Daerah | 100 % | 1.760.000.000,00 | | | 100 % | 1,821,073,700 | |
| 1 | 02 | 001 | 2.10 | | Peningkatan Pelayanan BLUD | Persentase Layanan BLUD sesuai SOP | 100 % | 1.760.000.000,00 | | | 100 % | 1,821,073,700 | |
| 1 | 02 | 001 | 2.10 | 001 | Pelayanan dan Penunjang Pelayanan BLUD | Jumlah BLUD yang Menyediakan Pelayanan dan Penunjang Pelayanan | 1 Unit Kerja | 1.760.000.000,00 | Kab. Klaten, Jatinom, Semua Kelurahan | Pendapatan dari BLUD Sisa Lebih Perhitungan Anggaran Tahun Sebelumnya | 1 Unit Kerja | 1,821,073,700 | PUSKESMAS JATINOM |
| 1 | 02 | 002 | | | PROGRAM PEMENUHAN UPAYA KESEHATAN PERORANGAN DAN UPAYA KESEHATAN MASYARAKAT | Persentase Pemenuhan Upaya Kesehatan Perorangan dan Upaya Kesehatan Masyarakat | 100 % | 664.945.000,00 | | | 100 % | 295,000,000 | |
| 1 | 02 | 002 | 2.02 | | Penyediaan Layanan Kesehatan untuk UKM dan UKP Rujukan Tingkat Daerah Kabupaten/Kota | Cakupan Kunjungan Bay Persentase imunisasi dasar lengkap pada anak usia 12-23 bulan Prevalensi anemia pada ibu hamil Jumlah ibu hamil dengan Hb<11 mg/dl dibagi j | 98.11 % 94.6 % 10 % | 664.945.000,00 | | | 98.11 % 94.6 % 10 % | 295,000,000 | |
| 1 | 02 | 002 | 2.02 | 001 | Pengelolaan Pelayanan Kesehatan Ibu Hamil | Jumlah Ibu Hamil yang Mendapatkan Pelayanan Kesehatan Sesuai Standar | 441 Orang | 80.888.000,00 | Kab. Klaten, Jatinom, Semua Kelurahan | DAK Non Fisik - BOKKB - BOK | 441 Orang | 5,000,000 | PUSKESMAS JATINOM |
| 1 | 02 | 002 | 2.02 | 003 | Pengelolaan Pelayanan Kesehatan Bayi Baru Lahir | Jumlah Bayi Baru Lahir yang Mendapatkan Pelayanan Kesehatan Sesuai Standar | 441 Orang | 5.000.000,00 | Kab. Klaten, Jatinom, Semua Kelurahan | DAK Non Fisik - BOKKB - BOK | 441 Orang | 7,000,000 | PUSKESMAS JATINOM |
| 1 | 02 | 002 | 2.02 | 004 | Pengelolaan Pelayanan Kesehatan Balita | Jumlah Balita yang Mendapatkan Pelayanan Kesehatan Sesuai Standar | 1765 Orang | 41.760.000,00 | Kab. Klaten, Jatinom, Semua Kelurahan | DAK Non Fisik - BOKKB - BOK | 1765 Orang | 42,000,000 | PUSKESMAS JATINOM |
| 1 | 02 | 002 | 2.02 | 005 | Pengelolaan Pelayanan Kesehatan pada Usia Pendidikan Dasar | Jumlah Anak Usia Pendidikan Dasar yang Mendapatkan Pelayanan Kesehatan Sesuai Standar | 500 Orang | 39.635.000,00 | Kab. Klaten, Jatinom, Semua Kelurahan | DAK Non Fisik - BOKKB - BOK | 500 Orang | 20,000,000 | PUSKESMAS JATINOM |
| 1 | 02 | 002 | 2.02 | 006 | Pengelolaan Pelayanan Kesehatan pada Usia Produktif | Jumlah Penduduk Usia Produktif yang Mendapatkan Pelayanan Kesehatan Sesuai Standar | 17230 Orang | 5.000.000,00 | Kab. Klaten, Jatinom, Semua Kelurahan | DAK Non Fisik - BOKKB - BOK | 17230 Orang | 7,000,000 | PUSKESMAS JATINOM |

| Kode | | | | | Urusan/ Bidang Urusan/ Program/ Kegiatan/ Sub Kegiatan | Indikator Program/ Kegiatan/ Sub Kegiatan | Capaian Kinerja dan Kerangka Pendanaan | | | | Prakiraan Maju Rencana Tahun | | Perangkat Daerah Penanggung Jawab |
|------|----|-----|------|-----|---|---|--|----------------|---------------------------------------|-----------------------------|------------------------------|----------------|-----------------------------------|
| | | | | | | | Target 2023 | Pagu Indikatif | Lokasi | Sumber Dana | Target | Pagu Indikatif | |
| 1 | 02 | 002 | 2.02 | 007 | Pengelolaan Pelayanan Kesehatan pada Usia Lanjut | Jumlah Penduduk Usia Lanjut yang Mendapatkan Pelayanan Kesehatan Sesuai Standar | 4118 Orang | 21.880.000,00 | Kab. Klaten, Jatinom, Semua Kelurahan | DAK Non Fisik - BOKKB - BOK | 4118 Orang | 19,000,000 | PUSKESMAS JATINOM |
| 1 | 02 | 002 | 2.02 | 008 | Pengelolaan Pelayanan Kesehatan Penderita Hipertensi | Jumlah Penderita Hipertensi yang Mendapatkan Pelayanan Kesehatan Sesuai Standar | 2761 Orang | 1.500.000,00 | Kab. Klaten, Jatinom, Semua Kelurahan | DAK Non Fisik - BOKKB - BOK | 2761 Orang | 3,000,000 | PUSKESMAS JATINOM |
| 1 | 02 | 002 | 2.02 | 009 | Pengelolaan Pelayanan Kesehatan Penderita Diabetes Melitus | Jumlah Penderita Diabetes Melitus yang Mendapatkan Pelayanan Kesehatan Sesuai Standar | 887 Orang | 2.500.000,00 | Kab. Klaten, Jatinom, Semua Kelurahan | DAK Non Fisik - BOKKB - BOK | 887 Orang | 5,000,000 | PUSKESMAS JATINOM |
| 1 | 02 | 002 | 2.02 | 010 | Pengelolaan Pelayanan Kesehatan Orang dengan Gangguan Jiwa Berat | Jumlah Orang yang Mendapatkan Pelayanan Kesehatan Orang dengan Gangguan Jiwa Berat Sesuai Standar | 84 Orang | 3.000.000,00 | Kab. Klaten, Jatinom, Semua Kelurahan | DAK Non Fisik - BOKKB - BOK | 84 Orang | 5,000,000 | PUSKESMAS JATINOM |
| 1 | 02 | 002 | 2.02 | 011 | Pengelolaan Pelayanan Kesehatan Orang Terduga Tuberkulosis | Jumlah Orang Terduga Menderita Tuberkulosis yang Mendapatkan Pelayanan Sesuai Standar | 114 Orang | 3.500.000,00 | Kab. Klaten, Jatinom, Semua Kelurahan | DAK Non Fisik - BOKKB - BOK | 114 Orang | 6,000,000 | PUSKESMAS JATINOM |
| 1 | 02 | 002 | 2.02 | 012 | Pengelolaan Pelayanan Kesehatan Orang dengan Risiko Terinfeksi HIV | Jumlah Orang Terduga Menderita HIV yang Mendapatkan Pelayanan Sesuai Standar | 362 Orang | 2.500.000,00 | Kab. Klaten, Jatinom, Semua Kelurahan | DAK Non Fisik - BOKKB - BOK | 362 Orang | 5,000,000 | PUSKESMAS JATINOM |
| 1 | 02 | 002 | 2.02 | 013 | Pengelolaan Pelayanan Kesehatan bagi Penduduk pada Kondisi Kejadian Luar Biasa (KLB) | Jumlah Dokumen Hasil Pengelolaan Pelayanan Kesehatan bagi Penduduk pada Kondisi Kejadian Luar Biasa (KLB) Sesuai Standar | 7 Dokumen | 96.030.000,00 | Kab. Klaten, Jatinom, Semua Kelurahan | DAK Non Fisik - BOKKB - BOK | 7 Dokumen | 19,000,000 | PUSKESMAS JATINOM |
| 1 | 02 | 002 | 2.02 | 014 | Pengelolaan Pelayanan Kesehatan bagi Penduduk Terdampak Krisis Kesehatan Akibat Bencana dan/atau Berpotensi Bencana | Jumlah Dokumen Hasil Pengelolaan Pelayanan Kesehatan bagi Penduduk Terdampak Krisis Kesehatan Akibat Bencana dan/atau Berpotensi Bencana Sesuai Standar | 3 Dokumen | 3.000.000,00 | Kab. Klaten, Jatinom, Semua Kelurahan | DAK Non Fisik - BOKKB - BOK | 3 Dokumen | 3,000,000 | PUSKESMAS JATINOM |
| 1 | 02 | 002 | 2.02 | 015 | Pengelolaan Pelayanan Kesehatan Gizi Masyarakat | Jumlah Dokumen Hasil Pengelolaan Pelayanan Kesehatan Gizi Masyarakat | 1 Dokumen | 52.105.000,00 | Kab. Klaten, Jatinom, Semua Kelurahan | DAK Non Fisik - BOKKB - BOK | 1 Dokumen | 40,000,000 | PUSKESMAS JATINOM |
| 1 | 02 | 002 | 2.02 | 016 | Pengelolaan Pelayanan Kesehatan Kerja dan Olahraga | Jumlah Dokumen Hasil Pengelolaan Pelayanan Kesehatan Kerja dan Olahraga | 1 Dokumen | 5.325.000,00 | Kab. Klaten, Jatinom, Semua Kelurahan | DAK Non Fisik - BOKKB - BOK | 1 Dokumen | 15,000,000 | PUSKESMAS JATINOM |
| 1 | 02 | 002 | 2.02 | 017 | Pengelolaan Pelayanan Kesehatan Lingkungan | Jumlah Dokumen Hasil Pengelolaan Pelayanan Kesehatan Lingkungan | 1 Dokumen | 82.451.000,00 | Kab. Klaten, Jatinom, Semua Kelurahan | DAK Non Fisik - BOKKB - BOK | 1 Dokumen | 25,000,000 | PUSKESMAS JATINOM |
| 1 | 02 | 002 | 2.02 | 018 | Pengelolaan Pelayanan Promosi Kesehatan | Jumlah Dokumen Hasil Pengelolaan Pelayanan Promosi Kesehatan | 3 Dokumen | 103.156.000,00 | Kab. Klaten, Jatinom, Semua Kelurahan | DAK Non Fisik - BOKKB - BOK | 3 Dokumen | 24,000,000 | PUSKESMAS JATINOM |
| 1 | 02 | 002 | 2.02 | 019 | Pengelolaan Pelayanan Kesehatan Tradisional, Akupuntur, Asuhan Mandiri, dan Tradisional Lainnya | Jumlah Dokumen Hasil Pengelolaan Pelayanan Kesehatan Tradisional, Akupuntur, Asuhan Mandiri dan Tradisional Lainnya | 1 Dokumen | 5.000.000,00 | Kab. Klaten, Jatinom, Semua Kelurahan | DAK Non Fisik - BOKKB - BOK | 1 Dokumen | 5,000,000 | PUSKESMAS JATINOM |
| 1 | 02 | 002 | 2.02 | 020 | Pengelolaan Surveilans Kesehatan | Jumlah Dokumen Hasil Pengelolaan Surveilans Kesehatan | 1 Dokumen | 2.790.000,00 | Kab. Klaten, Jatinom, Semua Kelurahan | DAK Non Fisik - BOKKB - BOK | 1 Dokumen | 10,000,000 | PUSKESMAS JATINOM |
| 1 | 02 | 002 | 2.02 | 025 | Pelayanan Kesehatan Penyakit Menular dan Tidak Menular | Jumlah Dokumen Hasil Pelayanan Kesehatan Penyakit Menular dan Tidak Menular | 1 Dokumen | 101.925.000,00 | Kab. Klaten, Jatinom, Semua Kelurahan | DAK Non Fisik - BOKKB - BOK | 1 Dokumen | 18,000,000 | PUSKESMAS JATINOM |

| Kode | | | | | Urusan/ Bidang Urusan/ Program/ Kegiatan/ Sub Kegiatan | Indikator Program/ Kegiatan/ Sub Kegiatan | Capaian Kinerja dan Kerangka Pendanaan | | | | Prakiraan Maju Rencana Tahun | | Perangkat Daerah Penanggung Jawab |
|------|----|-----|------|-----|--|--|--|-------------------------|---------------------------------------|--|------------------------------|----------------------|-----------------------------------|
| | | | | | | | Target 2023 | Pagu Indikatif | Lokasi | Sumber Dana | Target | Pagu Indikatif | |
| 1 | 02 | 002 | 2.02 | 036 | Investigasi Awal Kejadian Tidak Diharapkan (Kejadian Ikutan Pasca Imunisasi dan Pemberian Obat Massal) | Jumlah Laporan Hasil Investigasi Awal Kejadian Tidak Diharapkan (Kejadian Ikutan Pasca Imunisasi dan Pemberian Obat Massal) | 1 Laporan | 2.000.000,00 | Kab. Klaten, Jatinom, Semua Kelurahan | DAK Non Fisik - BOKKB - BOK | 1 Laporan | 2,000,000 | PUSKESMAS JATINOM |
| 1 | 02 | 002 | 2.02 | 037 | Pelaksanaan Kewaspadaan Dini dan Respon Wabah | Jumlah Dokumen Hasil Pelaksanaan Kewaspadaan Dini dan Respon Wabah | 7 Dokumen | 4.000.000,00 | Kab. Klaten, Jatinom, Semua Kelurahan | DAK Non Fisik - BOKKB - BOK | 7 Dokumen | 10,000,000 | PUSKESMAS JATINOM |
| 1 | 02 | 003 | | | PROGRAM PENINGKATAN KAPASITAS SUMBER DAYA MANUSIA KESEHATAN | Persentase terpenuhinya tenaga kontrak di puskesmas | 100 % | 75.737.000,00 | | | 100 % | 41,010,000 | |
| 1 | 02 | 003 | 2.02 | | Perencanaan Kebutuhan dan Pendayagunaan Sumber Daya Manusia Kesehatan untuk UKP dan UKM di Wilayah Kabupaten/Kota | Persentase Puskesmas memiliki tenaga kesehatan sesuai standar Persentase terpenuhinya tenaga kontrak di Puskesmas | 100 % 100 % | 75.737.000,00 | | | 100 % 100 % | 41,010,000 | |
| 1 | 02 | 003 | 2.02 | 002 | Pemenuhan Kebutuhan Sumber Daya Manusia Kesehatan Sesuai Standar | Jumlah Sumber Daya Manusia Kesehatan yang Memenuhi Standar di Fasilitas Pelayanan Kesehatan (Fasyankes) | 4 Orang | 75.737.000,00 | Kab. Klaten, Jatinom, Semua Kelurahan | DAK Non Fisik - BOKKB - BOK | 4 Orang | 41,010,000 | PUSKESMAS JATINOM |
| 1 | 02 | 005 | | | PROGRAM PEMBERDAYAAN MASYARAKAT BIDANG KESEHATAN | Cakupan Desa Siaga Aktif | 62 % | 4.000.000,00 | | | 62 % | 5,000,000 | |
| 1 | 02 | 005 | 2.03 | | Pengembangan dan Pelaksanaan Upaya Kesehatan Bersumber Daya Masyarakat (UKBM) Tingkat Daerah Kabupaten/Kota | Persentase terlaksananya Pengembangan dan Pelaksanaan Upaya Kesehatan Bersumber daya Masyarakat (UKBM) Tingkat Daerah Kabupaten/Kota Persentase terlaksananya Pengembangan dan Pelaksanaan Upaya Kesehatan Bersumber Daya Masyarakat (UKBM) Tingkat Daerah Kabupaten/Kota | 100 % 100 % | 4.000.000,00 | | | 100 % 100 % | 5,000,000 | |
| 1 | 02 | 005 | 2.03 | 001 | Bimbingan Teknis dan Supervisi Pengembangan dan Pelaksanaan Upaya Kesehatan Bersumber Daya Masyarakat (UKBM) | Jumlah Dokumen Hasil Bimbingan Teknis dan Supervisi Upaya Kesehatan Bersumber Daya Masyarakat (UKBM) | 3 Dokumen | 4.000.000,00 | Kab. Klaten, Jatinom, Semua Kelurahan | DAK Non Fisik - BOKKB - BOK | 3 Dokumen | 5,000,000 | PUSKESMAS JATINOM |
| 1 | | | | | URUSAN PEMERINTAHAN WAJIB YANG BERKAITAN DENGAN PELAYANAN DASAR | | | | | | | | |
| 1 | 02 | | | | URUSAN PEMERINTAHAN BIDANG KESEHATAN | | | 2.350.880.000,00 | | | | 2,350,880,000 | |
| 1 | 02 | 001 | | | PROGRAM PENUNJANG URUSAN PEMERINTAHAN DAERAH KABUPATEN/KOTA | Persentase Pemenuhan Kebutuhan Penunjang Urusan Pemerintah Daerah | 100 % | 1.660.680.000,00 | | | 100 % | 1,660,680,000 | |
| 1 | 02 | 001 | 2.10 | | Peningkatan Pelayanan BLUD | Persentase Layanan BLUD Sesuai SOP | 100 % | 1.660.680.000,00 | | | 100 % | 1,660,680,000 | |
| 1 | 02 | 001 | 2.10 | 001 | Pelayanan dan Penunjang Pelayanan BLUD | Jumlah BLUD yang Menyediakan Pelayanan dan Penunjang Pelayanan | 1 Unit Kerja | 1.660.680.000,00 | Kab. Klaten, Jatinom, Kayumas | Pendapatan dari BLUD Sisa Lebih Perhitungan Anggaran Tahun Sebelumnya | 1 Unit Kerja | 1,660,680,000 | PUSKESMAS KAYUMAS |

| Kode | | | | | Urusan/ Bidang Urusan/ Program/ Kegiatan/ Sub Kegiatan | Indikator Program/ Kegiatan/ Sub Kegiatan | Capaian Kinerja dan Kerangka Pendanaan | | | | Prakiraan Maju Rencana Tahun | | Perangkat Daerah Penanggung Jawab |
|------|----|-----|------|-----|---|---|--|-----------------------|-------------------------------|-----------------------------|------------------------------|--------------------|-----------------------------------|
| | | | | | | | Target 2023 | Pagu Indikatif | Lokasi | Sumber Dana | Target | Pagu Indikatif | |
| 1 | 02 | 002 | | | PROGRAM PEMENUHAN UPAYA KESEHATAN PERORANGAN DAN UPAYA KESEHATAN MASYARAKAT | Persentase Pemenuhan Upaya Kesehatan Perorangan dan Upaya Kesehatan Masyarakat | 100 % | 637.847.256,00 | | | 100 % | 637,847,256 | |
| 1 | 02 | 002 | 2.02 | | Penyediaan Layanan Kesehatan untuk UKM dan UKP Rujukan Tingkat Daerah Kabupaten/Kota | Persentase Penyediaan Layanan Kesehatan untuk UKM dan UKP Rujukan Tingkat Daerah Kabupaten/Kota | 100 % | 637.847.256,00 | | | 100 % | 637,847,256 | |
| 1 | 02 | 002 | 2.02 | 001 | Pengelolaan Pelayanan Kesehatan Ibu Hamil | Jumlah Ibu Hamil yang Mendapatkan Pelayanan Kesehatan Sesuai Standar | 471 Orang | 95.322.000,00 | Kab. Klaten, Jatinom, Kayumas | DAK Non Fisik - BOKKB - BOK | 471 Orang | 95,322,000 | PUSKESMAS KAYUMAS |
| 1 | 02 | 002 | 2.02 | 002 | Pengelolaan Pelayanan Kesehatan Ibu Bersalin | Jumlah Ibu Bersalin yang Mendapatkan Pelayanan Kesehatan Sesuai Standar | 441 Orang | 15.480.000,00 | Kab. Klaten, Jatinom, Kayumas | DAK Non Fisik - BOKKB - BOK | 441 Orang | 15,480,000 | PUSKESMAS KAYUMAS |
| 1 | 02 | 002 | 2.02 | 003 | Pengelolaan Pelayanan Kesehatan Bayi Baru Lahir | Jumlah Bayi Baru Lahir yang Mendapatkan Pelayanan Kesehatan Sesuai Standar | 441 Orang | 12.960.000,00 | Kab. Klaten, Jatinom, Kayumas | DAK Non Fisik - BOKKB - BOK | 441 Orang | 12,960,000 | PUSKESMAS KAYUMAS |
| 1 | 02 | 002 | 2.02 | 004 | Pengelolaan Pelayanan Kesehatan Balita | Jumlah Balita yang Mendapatkan Pelayanan Kesehatan Sesuai Standar | 1765 Orang | 63.654.000,00 | Kab. Klaten, Jatinom, Kayumas | DAK Non Fisik - BOKKB - BOK | 1765 Orang | 63,654,000 | PUSKESMAS KAYUMAS |
| 1 | 02 | 002 | 2.02 | 005 | Pengelolaan Pelayanan Kesehatan pada Usia Pendidikan Dasar | Jumlah Anak Usia Pendidikan Dasar yang Mendapatkan Pelayanan Kesehatan Sesuai Standar | 500 Orang | 38.210.000,00 | Kab. Klaten, Jatinom, Kayumas | DAK Non Fisik - BOKKB - BOK | 500 Orang | 38,210,000 | PUSKESMAS KAYUMAS |
| 1 | 02 | 002 | 2.02 | 006 | Pengelolaan Pelayanan Kesehatan pada Usia Produktif | Jumlah Penduduk Usia Produktif yang Mendapatkan Pelayanan Kesehatan Sesuai Standar | 17230 Orang | 15.210.000,00 | Kab. Klaten, Jatinom, Kayumas | DAK Non Fisik - BOKKB - BOK | 17230 Orang | 15,210,000 | PUSKESMAS KAYUMAS |
| 1 | 02 | 002 | 2.02 | 007 | Pengelolaan Pelayanan Kesehatan pada Usia Lanjut | Jumlah Penduduk Usia Lanjut yang Mendapatkan Pelayanan Kesehatan Sesuai Standar | 4118 Orang | 2.080.000,00 | Kab. Klaten, Jatinom, Kayumas | DAK Non Fisik - BOKKB - BOK | 4118 Orang | 2,080,000 | PUSKESMAS KAYUMAS |
| 1 | 02 | 002 | 2.02 | 008 | Pengelolaan Pelayanan Kesehatan Penderita Hipertensi | Jumlah Penderita Hipertensi yang Mendapatkan Pelayanan Kesehatan Sesuai Standar | 2761 Orang | 2.874.000,00 | Kab. Klaten, Jatinom, Kayumas | DAK Non Fisik - BOKKB - BOK | 2761 Orang | 2,874,000 | PUSKESMAS KAYUMAS |
| 1 | 02 | 002 | 2.02 | 009 | Pengelolaan Pelayanan Kesehatan Penderita Diabetes Melitus | Jumlah Penderita Diabetes Melitus yang Mendapatkan Pelayanan Kesehatan Sesuai Standar | 887 Orang | 2.874.000,00 | Kab. Klaten, Jatinom, Kayumas | DAK Non Fisik - BOKKB - BOK | 887 Orang | 2,874,000 | PUSKESMAS KAYUMAS |
| 1 | 02 | 002 | 2.02 | 010 | Pengelolaan Pelayanan Kesehatan Orang dengan Gangguan Jiwa Berat | Jumlah Orang yang Mendapatkan Pelayanan Kesehatan Orang dengan Gangguan Jiwa Berat Sesuai Standar | 84 Orang | 12.040.000,00 | Kab. Klaten, Jatinom, Kayumas | DAK Non Fisik - BOKKB - BOK | 84 Orang | 12,040,000 | PUSKESMAS KAYUMAS |
| 1 | 02 | 002 | 2.02 | 011 | Pengelolaan Pelayanan Kesehatan Orang Terduga Tuberkulosis | Jumlah Orang Terduga Menderita Tuberkulosis yang Mendapatkan Pelayanan Sesuai Standar | 114 Orang | 2.874.000,00 | Kab. Klaten, Jatinom, Kayumas | DAK Non Fisik - BOKKB - BOK | 114 Orang | 2,874,000 | PUSKESMAS KAYUMAS |
| 1 | 02 | 002 | 2.02 | 012 | Pengelolaan Pelayanan Kesehatan Orang dengan Risiko Terinfeksi HIV | Jumlah Orang Terduga Menderita HIV yang Mendapatkan Pelayanan Sesuai Standar | 362 Orang | 2.874.000,00 | Kab. Klaten, Jatinom, Kayumas | DAK Non Fisik - BOKKB - BOK | 362 Orang | 2,874,000 | PUSKESMAS KAYUMAS |
| 1 | 02 | 002 | 2.02 | 013 | Pengelolaan Pelayanan Kesehatan bagi Penduduk pada Kondisi Kejadian Luar Biasa (KLB) | Jumlah Dokumen Hasil Pengelolaan Pelayanan Kesehatan bagi Penduduk pada Kondisi Kejadian Luar Biasa (KLB) Sesuai Standar | 7 Dokumen | 109.524.000,00 | Kab. Klaten, Jatinom, Kayumas | DAK Non Fisik - BOKKB - BOK | 7 Dokumen | 109,524,000 | PUSKESMAS KAYUMAS |
| 1 | 02 | 002 | 2.02 | 014 | Pengelolaan Pelayanan Kesehatan bagi Penduduk Terdampak Krisis Kesehatan Akibat Bencana dan/atau Berpotensi Bencana | Jumlah Dokumen Hasil Pengelolaan Pelayanan Kesehatan bagi Penduduk Terdampak Krisis Kesehatan Akibat Bencana dan/atau Berpotensi Bencana Sesuai Standar | 3 Dokumen | 4.320.000,00 | Kab. Klaten, Jatinom, Kayumas | DAK Non Fisik - BOKKB - BOK | 3 Dokumen | 4,320,000 | PUSKESMAS KAYUMAS |
| 1 | 02 | 002 | 2.02 | 015 | Pengelolaan Pelayanan Kesehatan Gizi Masyarakat | Jumlah Dokumen Hasil Pengelolaan Pelayanan Kesehatan Gizi Masyarakat | 1 Dokumen | 57.692.000,00 | Kab. Klaten, Jatinom, Kayumas | DAK Non Fisik - BOKKB - BOK | 1 Dokumen | 57,692,000 | PUSKESMAS KAYUMAS |

| Kode | | | | | Urusan/ Bidang Urusan/ Program/ Kegiatan/ Sub Kegiatan | Indikator Program/ Kegiatan/ Sub Kegiatan | Capaian Kinerja dan Kerangka Pendanaan | | | | Prakiraan Maju Rencana Tahun | | Perangkat Daerah Penanggung Jawab |
|----------|-----------|------------|------|-----|--|--|--|-------------------------|-------------------------------|-----------------------------|------------------------------|----------------------|-----------------------------------|
| | | | | | | | Target 2023 | Pagu Indikatif | Lokasi | Sumber Dana | Target | Pagu Indikatif | |
| 1 | 02 | 002 | 2.02 | 016 | Pengelolaan Pelayanan Kesehatan Kerja dan Olahraga | Jumlah Dokumen Hasil Pengelolaan Pelayanan Kesehatan Kerja dan Olahraga | 1 Dokumen | 3.266.000,00 | Kab. Klaten, Jatinom, Kayumas | DAK Non Fisik - BOKKB - BOK | 1 Dokumen | 3,266,000 | PUSKESMAS KAYUMAS |
| 1 | 02 | 002 | 2.02 | 017 | Pengelolaan Pelayanan Kesehatan Lingkungan | Jumlah Dokumen Hasil Pengelolaan Pelayanan Kesehatan Lingkungan | 1 Dokumen | 75.000.000,00 | Kab. Klaten, Jatinom, Kayumas | DAK Non Fisik - BOKKB - BOK | 1 Dokumen | 75,000,000 | PUSKESMAS KAYUMAS |
| 1 | 02 | 002 | 2.02 | 018 | Pengelolaan Pelayanan Promosi Kesehatan | Jumlah Dokumen Hasil Pengelolaan Pelayanan Promosi Kesehatan | 3 Dokumen | 88.953.000,00 | Kab. Klaten, Jatinom, Kayumas | DAK Non Fisik - BOKKB - BOK | 3 Dokumen | 88,953,000 | PUSKESMAS KAYUMAS |
| 1 | 02 | 002 | 2.02 | 019 | Pengelolaan Pelayanan Kesehatan Tradisional, Akupuntur, Asuhan Mandiri, dan Tradisional Lainnya | Jumlah Dokumen Hasil Pengelolaan Pelayanan Kesehatan Tradisional, Akupuntur, Asuhan Mandiri dan Tradisional Lainnya | 1 Dokumen | 3.754.000,00 | Kab. Klaten, Jatinom, Kayumas | DAK Non Fisik - BOKKB - BOK | 1 Dokumen | 3,754,000 | PUSKESMAS KAYUMAS |
| 1 | 02 | 002 | 2.02 | 020 | Pengelolaan Surveilans Kesehatan | Jumlah Dokumen Hasil Pengelolaan Surveilans Kesehatan | 1 Dokumen | 5.388.000,00 | Kab. Klaten, Jatinom, Kayumas | DAK Non Fisik - BOKKB - BOK | 1 Dokumen | 5,388,000 | PUSKESMAS KAYUMAS |
| 1 | 02 | 002 | 2.02 | 025 | Pelayanan Kesehatan Penyakit Menular dan Tidak Menular | Jumlah Dokumen Hasil Pelayanan Kesehatan Penyakit Menular dan Tidak Menular | 1 Dokumen | 11.498.256,00 | Kab. Klaten, Jatinom, Kayumas | DAK Non Fisik - BOKKB - BOK | 1 Dokumen | 11,498,256 | PUSKESMAS KAYUMAS |
| 1 | 02 | 002 | 2.02 | 036 | Investigasi Awal Kejadian Tidak Diharapkan (Kejadian Ikutan Pasca Imunisasi dan Pemberian Obat Massal) | Jumlah Laporan Hasil Investigasi Awal Kejadian Tidak Diharapkan (Kejadian Ikutan Pasca Imunisasi dan Pemberian Obat Massal) | 1 Laporan | 2.000.000,00 | Kab. Klaten, Jatinom, Kayumas | DAK Non Fisik - BOKKB - BOK | 1 Laporan | 2,000,000 | PUSKESMAS KAYUMAS |
| 1 | 02 | 002 | 2.02 | 037 | Pelaksanaan Kewaspadaan Dini dan Respon Wabah | Jumlah Dokumen Hasil Pelaksanaan Kewaspadaan Dini dan Respon Wabah | 7 Dokumen | 10.000.000,00 | Kab. Klaten, Jatinom, Kayumas | DAK Non Fisik - BOKKB - BOK | 7 Dokumen | 10,000,000 | PUSKESMAS KAYUMAS |
| 1 | 02 | 003 | | | PROGRAM PENINGKATAN KAPASITAS SUMBER DAYA MANUSIA KESEHATAN | Persentase Puskesmas Memiliki Tenaga Kesehatan Sesuai Standar | 100 % | 47.352.744,00 | | | 100 % | 47,352,744 | |
| 1 | 02 | 003 | 2.02 | | Perencanaan Kebutuhan dan Pendayagunaan Sumber Daya Manusia Kesehatan untuk UKP dan UKM di Wilayah Kabupaten/Kota | Persentase terpenuhinya tenaga kontrak di Puskesmas | 100 % | 47.352.744,00 | | | 100 % | 47,352,744 | |
| 1 | 02 | 003 | 2.02 | 002 | Pemenuhan Kebutuhan Sumber Daya Manusia Kesehatan Sesuai Standar | Jumlah Sumber Daya Manusia Kesehatan yang Memenuhi Standar di Fasilitas Pelayanan Kesehatan (Fasyankes) | 3 Orang | 47.352.744,00 | Kab. Klaten, Jatinom, Kayumas | DAK Non Fisik - BOKKB - BOK | 3 Orang | 47,352,744 | PUSKESMAS KAYUMAS |
| 1 | 02 | 005 | | | PROGRAM PEMBERDAYAAN MASYARAKAT BIDANG KESEHATAN | Cakupan Desa Siaga Aktif | 62 % | 5.000.000,00 | | | 62 % | 5,000,000 | |
| 1 | 02 | 005 | 2.03 | | Pengembangan dan Pelaksanaan Upaya Kesehatan Bersumber Daya Masyarakat (UKBM) Tingkat Daerah Kabupaten/Kota | Persentase Terlaksananya Pengembangan dan Pelaksanaan Upaya Kesehatan Bersumber Daya Masyarakat (UKBM) Tingkat Daerah Kabupaten/Kota | 100 % | 5.000.000,00 | | | 100 % | 5,000,000 | |
| 1 | 02 | 005 | 2.03 | 001 | Bimbingan Teknis dan Supervisi Pengembangan dan Pelaksanaan Upaya Kesehatan Bersumber Daya Masyarakat (UKBM) | Jumlah Dokumen Hasil Bimbingan Teknis dan Supervisi Upaya Kesehatan Bersumber Daya Masyarakat (UKBM) | 1 Dokumen | 5.000.000,00 | Kab. Klaten, Jatinom, Kayumas | DAK Non Fisik - BOKKB - BOK | 1 Dokumen | 5,000,000 | PUSKESMAS KAYUMAS |
| 1 | | | | | URUSAN PEMERINTAHAN WAJIB YANG BERKAITAN DENGAN PELAYANAN DASAR | | | | | | | | |
| 1 | 02 | | | | URUSAN PEMERINTAHAN BIDANG KESEHATAN | | | 2.778.935.000,00 | | | | 2,779,285,000 | |

| Kode | | | | | Urusan/ Bidang Urusan/ Program/ Kegiatan/ Sub Kegiatan | Indikator Program/ Kegiatan/ Sub Kegiatan | Capaian Kinerja dan Kerangka Pendanaan | | | | Prakiraan Maju Rencana Tahun | | Perangkat Daerah Penanggung Jawab |
|------|----|-----|------|-----|---|---|--|-------------------------|--|---|------------------------------|----------------------|-----------------------------------|
| | | | | | | | Target 2023 | Pagu Indikatif | Lokasi | Sumber Dana | Target | Pagu Indikatif | |
| 1 | 02 | 001 | | | PROGRAM PENUNJANG URUSAN PEMERINTAHAN DAERAH KABUPATEN/KOTA | Persentase Pemenuhan Peningkatan Pelayanan BLUD | 100 % | 2.026.474.000,00 | | | 100 % | 2,026,474,000 | |
| 1 | 02 | 001 | 2.10 | | Peningkatan Pelayanan BLUD | Jumlah BLUD Yang Menyediakan Pelayanan dan Penunjang Pelayanan | 100 % | 2.026.474.000,00 | | | 100 % | 2,026,474,000 | |
| 1 | 02 | 001 | 2.10 | 001 | Pelayanan dan Penunjang Pelayanan BLUD | Jumlah BLUD yang Menyediakan Pelayanan dan Penunjang Pelayanan | 1 Unit kerja | 2.026.474.000,00 | Kab. Klaten, Karanganom, Semua Kelurahan | Pendapatan dari BLUD Sisa Lebih Perhitungan Anggaran Tahun Sebelumnya | 1 Unit kerja | 2,026,474,000 | PUSKESMAS KARANGANOM |
| 1 | 02 | 002 | | | PROGRAM PEMENUHAN UPAYA KESEHATAN PERORANGAN DAN UPAYA KESEHATAN MASYARAKAT | Persentase Pemenuhan Penyediaan Layanan Kesehatan Untuk UKM dan UKP Tingkat Daerah Kabupaten/Kota | 100 % | 716.242.504,00 | | | 100 % | 716,242,504 | |
| 1 | 02 | 002 | 2.02 | | Penyediaan Layanan Kesehatan untuk UKM dan UKP Rujukan Tingkat Daerah Kabupaten/Kota | Jumlah Kegiatan Penyediaan Layanan Kesehatan Untuk UKM dan UKP Tingkat Daerah Kabupaten/Kota | 100 % | 716.242.504,00 | | | 100 % | 716,242,504 | |
| 1 | 02 | 002 | 2.02 | 001 | Pengelolaan Pelayanan Kesehatan Ibu Hamil | Jumlah Ibu Hamil yang Mendapatkan Pelayanan Kesehatan Sesuai Standar | 471 orang | 59.720.000,00 | Kab. Klaten, Karanganom, Semua Kelurahan | DAK Non Fisik - BOKKB - BOK | 471 orang | 59,720,000 | PUSKESMAS KARANGANOM |
| 1 | 02 | 002 | 2.02 | 002 | Pengelolaan Pelayanan Kesehatan Ibu Bersalin | Jumlah Ibu Bersalin yang Mendapatkan Pelayanan Kesehatan Sesuai Standar | 441 orang | 8.200.000,00 | Kab. Klaten, Karanganom, Semua Kelurahan | DAK Non Fisik - BOKKB - BOK | 441 orang | 8,200,000 | PUSKESMAS KARANGANOM |
| 1 | 02 | 002 | 2.02 | 003 | Pengelolaan Pelayanan Kesehatan Bayi Baru Lahir | Jumlah Bayi Baru Lahir yang Mendapatkan Pelayanan Kesehatan Sesuai Standar | 441 orang | 4.500.000,00 | Kab. Klaten, Karanganom, Semua Kelurahan | DAK Non Fisik - BOKKB - BOK | 441 orang | 4,500,000 | PUSKESMAS KARANGANOM |
| 1 | 02 | 002 | 2.02 | 004 | Pengelolaan Pelayanan Kesehatan Balita | Jumlah Balita yang Mendapatkan Pelayanan Kesehatan Sesuai Standar | 1765 orang | 69.646.000,00 | Kab. Klaten, Karanganom, Semua Kelurahan | DAK Non Fisik - BOKKB - BOK | 1765 orang | 69,646,000 | PUSKESMAS KARANGANOM |
| 1 | 02 | 002 | 2.02 | 005 | Pengelolaan Pelayanan Kesehatan pada Usia Pendidikan Dasar | Jumlah Anak Usia Pendidikan Dasar yang Mendapatkan Pelayanan Kesehatan Sesuai Standar | 500 orang | 71.768.000,00 | Kab. Klaten, Karanganom, Semua Kelurahan | DAK Non Fisik - BOKKB - BOK | 500 orang | 71,768,000 | PUSKESMAS KARANGANOM |
| 1 | 02 | 002 | 2.02 | 006 | Pengelolaan Pelayanan Kesehatan pada Usia Produktif | Jumlah Penduduk Usia Produktif yang Mendapatkan Pelayanan Kesehatan Sesuai Standar | 17230 orang | 38.754.000,00 | Kab. Klaten, Karanganom, Semua Kelurahan | DAK Non Fisik - BOKKB - BOK | 17230 orang | 38,754,000 | PUSKESMAS KARANGANOM |
| 1 | 02 | 002 | 2.02 | 007 | Pengelolaan Pelayanan Kesehatan pada Usia Lanjut | Jumlah Penduduk Usia Lanjut yang Mendapatkan Pelayanan Kesehatan Sesuai Standar | 4118 orang | 38.598.000,00 | Kab. Klaten, Karanganom, Semua Kelurahan | DAK Non Fisik - BOKKB - BOK | 4118 orang | 38,598,000 | PUSKESMAS KARANGANOM |
| 1 | 02 | 002 | 2.02 | 008 | Pengelolaan Pelayanan Kesehatan Penderita Hipertensi | Jumlah Penderita Hipertensi yang Mendapatkan Pelayanan Kesehatan Sesuai Standar | 2761 orang | 5.000.000,00 | Kab. Klaten, Karanganom, Semua Kelurahan | DAK Non Fisik - BOKKB - BOK | 2761 orang | 5,000,000 | PUSKESMAS KARANGANOM |
| 1 | 02 | 002 | 2.02 | 009 | Pengelolaan Pelayanan Kesehatan Penderita Diabetes Melitus | Jumlah Penderita Diabetes Melitus yang Mendapatkan Pelayanan Kesehatan Sesuai Standar | 887 orang | 5.000.000,00 | Kab. Klaten, Karanganom, Semua Kelurahan | DAK Non Fisik - BOKKB - BOK | 887 orang | 5,000,000 | PUSKESMAS KARANGANOM |
| 1 | 02 | 002 | 2.02 | 010 | Pengelolaan Pelayanan Kesehatan Orang dengan Gangguan Jiwa Berat | Jumlah Orang yang Mendapatkan Pelayanan Kesehatan Orang dengan Gangguan Jiwa Berat Sesuai Standar | 84 orang | 11.000.000,00 | Kab. Klaten, Karanganom, Semua Kelurahan | DAK Non Fisik - BOKKB - BOK | 84 orang | 11,000,000 | PUSKESMAS KARANGANOM |
| 1 | 02 | 002 | 2.02 | 011 | Pengelolaan Pelayanan Kesehatan Orang Terduga Tuberkulosis | Jumlah Orang Terduga Menderita Tuberkulosis yang Mendapatkan Pelayanan Sesuai Standar | 114 orang | 6.000.000,00 | Kab. Klaten, Karanganom, Semua Kelurahan | DAK Non Fisik - BOKKB - BOK | 114 orang | 6,000,000 | PUSKESMAS KARANGANOM |

| Kode | | | | | Urusan/ Bidang Urusan/ Program/ Kegiatan/ Sub Kegiatan | Indikator Program/ Kegiatan/ Sub Kegiatan | Capaian Kinerja dan Kerangka Pendanaan | | | | Prakiraan Maju Rencana Tahun | | Perangkat Daerah Penanggung Jawab |
|------|----|-----|------|-----|--|---|--|----------------|--|-----------------------------|------------------------------|----------------|-----------------------------------|
| | | | | | | | Target 2023 | Pagu Indikatif | Lokasi | Sumber Dana | Target | Pagu Indikatif | |
| 1 | 02 | 002 | 2.02 | 012 | Pengelolaan Pelayanan Kesehatan Orang dengan Risiko Terinfeksi HIV | Jumlah Orang Terduga Menderita HIV yang Mendapatkan Pelayanan Sesuai Standar | 362 orang | 5.000.000,00 | Kab. Klaten, Karanganom, Semua Kelurahan | DAK Non Fisik - BOKKB - BOK | 362 orang | 5,000,000 | PUSKESMAS KARANGANOM |
| 1 | 02 | 002 | 2.02 | 013 | Pengelolaan Pelayanan Kesehatan bagi Penduduk pada Kondisi Kejadian Luar Biasa (KLB) | Jumlah Dokumen Hasil Pengelolaan Pelayanan Kesehatan bagi Penduduk pada Kondisi Kejadian Luar Biasa (KLB) Sesuai Standar | 7 Dokumen | 102.720.000,00 | Kab. Klaten, Karanganom, Semua Kelurahan | DAK Non Fisik - BOKKB - BOK | 7 Dokumen | 102,720,000 | PUSKESMAS KARANGANOM |
| 1 | 02 | 002 | 2.02 | 014 | Pengelolaan Pelayanan Kesehatan bagi Penduduk Terdampak Krisis Kesehatan Akibat Bencana dan/atau Berpotensi Bencana | Jumlah Dokumen Hasil Pengelolaan Pelayanan Kesehatan bagi Penduduk Terdampak Krisis Kesehatan Akibat Bencana dan/atau Berpotensi Bencana Sesuai Standar | 3 Dokumen | 3.000.000,00 | Kab. Klaten, Karanganom, Semua Kelurahan | DAK Non Fisik - BOKKB - BOK | 3 Dokumen | 3,000,000 | PUSKESMAS KARANGANOM |
| 1 | 02 | 002 | 2.02 | 015 | Pengelolaan Pelayanan Kesehatan Gizi Masyarakat | Jumlah Dokumen Hasil Pengelolaan Pelayanan Kesehatan Gizi Masyarakat | 1529 orang | 67.844.000,00 | Kab. Klaten, Karanganom, Semua Kelurahan | DAK Non Fisik - BOKKB - BOK | 1529 orang | 67,844,000 | PUSKESMAS KARANGANOM |
| 1 | 02 | 002 | 2.02 | 016 | Pengelolaan Pelayanan Kesehatan Kerja dan Olahraga | Jumlah Dokumen Hasil Pengelolaan Pelayanan Kesehatan Kerja dan Olahraga | 1 Dokumen | 15.000.000,00 | Kab. Klaten, Karanganom, Semua Kelurahan | DAK Non Fisik - BOKKB - BOK | 1 Dokumen | 15,000,000 | PUSKESMAS KARANGANOM |
| 1 | 02 | 002 | 2.02 | 017 | Pengelolaan Pelayanan Kesehatan Lingkungan | Jumlah Dokumen Hasil Pengelolaan Pelayanan Kesehatan Lingkungan | 1 Dokumen | 51.114.504,00 | Kab. Klaten, Karanganom, Semua Kelurahan | DAK Non Fisik - BOKKB - BOK | 1 Dokumen | 51,114,504 | PUSKESMAS KARANGANOM |
| 1 | 02 | 002 | 2.02 | 018 | Pengelolaan Pelayanan Promosi Kesehatan | Jumlah Dokumen Hasil Pengelolaan Pelayanan Promosi Kesehatan | 3 Dokumen | 43.258.000,00 | Kab. Klaten, Karanganom, Semua Kelurahan | DAK Non Fisik - BOKKB - BOK | 3 Dokumen | 43,258,000 | PUSKESMAS KARANGANOM |
| 1 | 02 | 002 | 2.02 | 019 | Pengelolaan Pelayanan Kesehatan Tradisional, Akupuntur, Asuhan Mandiri, dan Tradisional Lainnya | Jumlah Dokumen Hasil Pengelolaan Pelayanan Kesehatan Tradisional, Akupuntur, Asuhan Mandiri dan Tradisional Lainnya | 1 Dokumen | 5.000.000,00 | Kab. Klaten, Karanganom, Semua Kelurahan | DAK Non Fisik - BOKKB - BOK | 1 Dokumen | 5,000,000 | PUSKESMAS KARANGANOM |
| 1 | 02 | 002 | 2.02 | 020 | Pengelolaan Surveilans Kesehatan | Jumlah Dokumen Hasil Pengelolaan Surveilans Kesehatan | 1 Dokumen | 10.000.000,00 | Kab. Klaten, Karanganom, Semua Kelurahan | DAK Non Fisik - BOKKB - BOK | 1 Dokumen | 10,000,000 | PUSKESMAS KARANGANOM |
| 1 | 02 | 002 | 2.02 | 025 | Pelayanan Kesehatan Penyakit Menular dan Tidak Menular | Jumlah Dokumen Hasil Pelayanan Kesehatan Penyakit Menular dan Tidak Menular | 1 Dokumen | 83.120.000,00 | Kab. Klaten, Karanganom, Semua Kelurahan | DAK Non Fisik - BOKKB - BOK | 1 Dokumen | 83,120,000 | PUSKESMAS KARANGANOM |
| 1 | 02 | 002 | 2.02 | 036 | Investigasi Awal Kejadian Tidak Diharapkan (Kejadian Ikutan Pasca Imunisasi dan Pemberian Obat Massal) | Jumlah Laporan Hasil Investigasi Awal Kejadian Tidak Diharapkan (Kejadian Ikutan Pasca Imunisasi dan Pemberian Obat Massal) | 1 Laporan | 2.000.000,00 | Kab. Klaten, Karanganom, Semua Kelurahan | DAK Non Fisik - BOKKB - BOK | 1 Laporan | 2,000,000 | PUSKESMAS KARANGANOM |
| 1 | 02 | 002 | 2.02 | 037 | Pelaksanaan Kewaspadaan Dini dan Respon Wabah | Jumlah Dokumen Hasil Pelaksanaan Kewaspadaan Dini dan Respon Wabah | 7 Dokumen | 10.000.000,00 | Kab. Klaten, Karanganom, Semua Kelurahan | DAK Non Fisik - BOKKB - BOK | 7 Dokumen | 10,000,000 | PUSKESMAS KARANGANOM |
| 1 | 02 | 003 | | | PROGRAM PENINGKATAN KAPASITAS SUMBER DAYA MANUSIA KESEHATAN | Persentase Puskesmas memiliki tenaga kesehatan sesuai standar | 100 % | 31.568.496,00 | | | 100 % | 31,568,496 | |
| 1 | 02 | 003 | 2.02 | | Perencanaan Kebutuhan dan Pendayagunaan Sumber Daya Manusia Kesehatan untuk UKP dan UKM di Wilayah Kabupaten/Kota | Jumlah Peningkatan Kapasitas Sumber Daya Manusia Kesehatan | 100 % | 31.568.496,00 | | | 100 % | 31,568,496 | |

| Kode | | | | | Urusan/ Bidang Urusan/ Program/ Kegiatan/ Sub Kegiatan | Indikator Program/ Kegiatan/ Sub Kegiatan | Capaian Kinerja dan Kerangka Pendanaan | | | | Prakiraan Maju Rencana Tahun | | Perangkat Daerah Penanggung Jawab |
|------|----|-----|------|-----|--|---|--|------------------|--|---|------------------------------|----------------|-----------------------------------|
| | | | | | | | Target 2023 | Pagu Indikatif | Lokasi | Sumber Dana | Target | Pagu Indikatif | |
| 1 | 02 | 003 | 2.02 | 002 | Pemenuhan Kebutuhan Sumber Daya Manusia Kesehatan Sesuai Standar | Jumlah Sumber Daya Manusia Kesehatan yang Memenuhi Standar di Fasilitas Pelayanan Kesehatan (Fasyankes) | 2 orang | 31.568.496,00 | Kab. Klaten, Karanganom, Semua Kelurahan | DAK Non Fisik - BOKKB - BOK | 2 orang | 31,568,496 | PUSKESMAS KARANGANOM |
| 1 | 02 | 005 | | | PROGRAM PEMBERDAYAAN MASYARAKAT BIDANG KESEHATAN | Cakupan Desa Siaga Aktif | 62 % | 4.650.000,00 | | | 62 % | 5,000,000 | |
| 1 | 02 | 005 | 2.03 | | Pengembangan dan Pelaksanaan Upaya Kesehatan Bersumber Daya Masyarakat (UKBM) Tingkat Daerah Kabupaten/Kota | Jumlah Dokumen Hasil Bimbingan Teknis dan Supervisi Upaya Kesehatan Bersumber Daya Masyarakat (UKBM) | 100 % | 4.650.000,00 | | | 100 % | 5,000,000 | |
| 1 | 02 | 005 | 2.03 | 001 | Bimbingan Teknis dan Supervisi Pengembangan dan Pelaksanaan Upaya Kesehatan Bersumber Daya Masyarakat (UKBM) | Jumlah Dokumen Hasil Bimbingan Teknis dan Supervisi Upaya Kesehatan Bersumber Daya Masyarakat (UKBM) | 3 Dokumen | 4.650.000,00 | Kab. Klaten, Karanganom, Semua Kelurahan | DAK Non Fisik - BOKKB - BOK | 3 Dokumen | 5,000,000 | PUSKESMAS KARANGANOM |
| 1 | | | | | URUSAN PEMERINTAHAN WAJIB YANG BERKAITAN DENGAN PELAYANAN DASAR | | | | | | | | |
| 1 | 02 | | | | URUSAN PEMERINTAHAN BIDANG KESEHATAN | | | | | | | | |
| 1 | 02 | 001 | | | PROGRAM PENUNJANG URUSAN PEMERINTAHAN DAERAH KABUPATEN/KOTA | Persentase pemenuhan kebutuhan penunjang urusan pemerintah daerah | 100 % | 1.486.885.000,00 | | | 100 % | 1,499,727,000 | |
| 1 | 02 | 001 | 2.10 | | Peningkatan Pelayanan BLUD | Tercapainya pelayanan BLUD sesuai dengan SOP | 100 % | 1.486.885.000,00 | | | 100 % | 1,499,727,000 | |
| 1 | 02 | 001 | 2.10 | 001 | Pelayanan dan Penunjang Pelayanan BLUD | Jumlah BLUD yang Menyediakan Pelayanan dan Penunjang Pelayanan | 1 Unit Kerja | 1.486.885.000,00 | Kab. Klaten, Tulung, Semua Kelurahan | Pendapatan dari BLUD Sisa Lebih Perhitungan Anggaran Tahun Sebelumnya | 1 Unit Kerja | 1,499,727,000 | PUSKESMAS TULUNG |
| 1 | 02 | 002 | | | PROGRAM PEMENUHAN UPAYA KESEHATAN PERORANGAN DAN UPAYA KESEHATAN MASYARAKAT | Persentase Pemenuhan Upaya Kesehatan Perorangan dan Upaya Kesehatan Masyarakat | 100 % | 713.166.504,00 | | | 100 % | 372,656,500 | |
| 1 | 02 | 002 | 2.02 | | Penyediaan Layanan Kesehatan untuk UKM dan UKP Rujukan Tingkat Daerah Kabupaten/Kota | Tercapainya kegiatan UKM di Puskesmas Tulung | 100 % | 713.166.504,00 | | | 100 % | 372,656,500 | |
| 1 | 02 | 002 | 2.02 | 001 | Pengelolaan Pelayanan Kesehatan Ibu Hamil | Jumlah ibu hamil yang mendapatkan pelayanan kesehatan ibu hamil sesuai standar | 471 orang | 59.788.000,00 | Kab. Klaten, Tulung, Semua Kelurahan | DAK Non Fisik - BOKKB - BOK | 471 orang | 42,000,000 | PUSKESMAS TULUNG |
| 1 | 02 | 002 | 2.02 | 002 | Pengelolaan Pelayanan Kesehatan Ibu Bersalin | Jumlah Ibu Bersalin yang Mendapatkan Pelayanan Kesehatan Sesuai Standar | 441 orang | 1.800.000,00 | Kab. Klaten, Tulung, Semua Kelurahan | DAK Non Fisik - BOKKB - BOK | 441 orang | 5,000,000 | PUSKESMAS TULUNG |
| 1 | 02 | 002 | 2.02 | 003 | Pengelolaan Pelayanan Kesehatan Bayi Baru Lahir | Jumlah Bayi Baru Lahir yang Mendapatkan Pelayanan Kesehatan Sesuai Standar | 441 orang | 1.800.000,00 | Kab. Klaten, Tulung, Semua Kelurahan | DAK Non Fisik - BOKKB - BOK | 441 orang | 12,274,000 | PUSKESMAS TULUNG |
| 1 | 02 | 002 | 2.02 | 004 | Pengelolaan Pelayanan Kesehatan Balita | Jumlah Balita yang Mendapatkan Pelayanan Kesehatan Sesuai Standar | 1765 orang | 130.000.000,00 | Kab. Klaten, Tulung, Semua Kelurahan | DAK Non Fisik - BOKKB - BOK | 1765 orang | 45,000,000 | PUSKESMAS TULUNG |
| 1 | 02 | 002 | 2.02 | 005 | Pengelolaan Pelayanan Kesehatan pada Usia Pendidikan Dasar | Jumlah Anak Usia Pendidikan Dasar yang Mendapatkan Pelayanan Kesehatan Sesuai Standar | 500 orang | 5.000.000,00 | Kab. Klaten, Tulung, Semua Kelurahan | DAK Non Fisik - BOKKB - BOK | 500 orang | 25,000,000 | PUSKESMAS TULUNG |

| Kode | | | | | Urusan/ Bidang Urusan/ Program/ Kegiatan/ Sub Kegiatan | Indikator Program/ Kegiatan/ Sub Kegiatan | Capaian Kinerja dan Kerangka Pendanaan | | | | Prakiraan Maju Rencana Tahun | | Perangkat Daerah Penanggung Jawab |
|------|----|-----|------|-----|---|---|--|----------------|--------------------------------------|-----------------------------|------------------------------|----------------|-----------------------------------|
| | | | | | | | Target 2023 | Pagu Indikatif | Lokasi | Sumber Dana | Target | Pagu Indikatif | |
| 1 | 02 | 002 | 2.02 | 006 | Pengelolaan Pelayanan Kesehatan pada Usia Produktif | Jumlah Penduduk Usia Produktif yang Mendapatkan Pelayanan Kesehatan Sesuai Standar | 17230 orang | 37.430.000,00 | Kab. Klaten, Tulung, Semua Kelurahan | DAK Non Fisik - BOKKB - BOK | 17230 orang | 16,000,000 | PUSKESMAS TULUNG |
| 1 | 02 | 002 | 2.02 | 007 | Pengelolaan Pelayanan Kesehatan pada Usia Lanjut | Jumlah Penduduk Usia Lanjut yang Mendapatkan Pelayanan Kesehatan Sesuai Standar | 4118 orang | 2.430.000,00 | Kab. Klaten, Tulung, Semua Kelurahan | DAK Non Fisik - BOKKB - BOK | 4118 orang | 12,000,000 | PUSKESMAS TULUNG |
| 1 | 02 | 002 | 2.02 | 008 | Pengelolaan Pelayanan Kesehatan Penderita Hipertensi | Jumlah Penderita Hipertensi yang Mendapatkan Pelayanan Kesehatan Sesuai Standar | 2761 orang | 10.260.000,00 | Kab. Klaten, Tulung, Semua Kelurahan | DAK Non Fisik - BOKKB - BOK | 2761 orang | 12,000,000 | PUSKESMAS TULUNG |
| 1 | 02 | 002 | 2.02 | 009 | Pengelolaan Pelayanan Kesehatan Penderita Diabetes Melitus | Jumlah Penderita Diabetes Melitus yang Mendapatkan Pelayanan Kesehatan Sesuai Standar | 887 Orang | 5.000.000,00 | Kab. Klaten, Tulung, Semua Kelurahan | DAK Non Fisik - BOKKB - BOK | 887 Orang | 5,000,000 | PUSKESMAS TULUNG |
| 1 | 02 | 002 | 2.02 | 010 | Pengelolaan Pelayanan Kesehatan Orang dengan Gangguan Jiwa Berat | Jumlah Orang yang Mendapatkan Pelayanan Kesehatan Orang dengan Gangguan Jiwa Berat Sesuai Standar | 84 orang | 5.000.000,00 | Kab. Klaten, Tulung, Semua Kelurahan | DAK Non Fisik - BOKKB - BOK | 84 orang | 11,382,500 | PUSKESMAS TULUNG |
| 1 | 02 | 002 | 2.02 | 011 | Pengelolaan Pelayanan Kesehatan Orang Terduga Tuberkulosis | Jumlah Orang Terduga Menderita Tuberkulosis yang Mendapatkan Pelayanan Sesuai Standar | 114 Orang | 1.900.000,00 | Kab. Klaten, Tulung, Semua Kelurahan | DAK Non Fisik - BOKKB - BOK | 114 Orang | 12,000,000 | PUSKESMAS TULUNG |
| 1 | 02 | 002 | 2.02 | 012 | Pengelolaan Pelayanan Kesehatan Orang dengan Risiko Terinfeksi HIV | Jumlah Orang Terduga Menderita HIV yang Mendapatkan Pelayanan Sesuai Standar | 362 orang | 5.000.000,00 | Kab. Klaten, Tulung, Semua Kelurahan | DAK Non Fisik - BOKKB - BOK | 362 orang | 10,000,000 | PUSKESMAS TULUNG |
| 1 | 02 | 002 | 2.02 | 013 | Pengelolaan Pelayanan Kesehatan bagi Penduduk pada Kondisi Kejadian Luar Biasa (KLB) | Jumlah Dokumen Hasil Pengelolaan Pelayanan Kesehatan bagi Penduduk pada Kondisi Kejadian Luar Biasa (KLB) Sesuai Standar | 1 Dokumen | 75.600.000,00 | Kab. Klaten, Tulung, Semua Kelurahan | DAK Non Fisik - BOKKB - BOK | 1 Dokumen | 19,000,000 | PUSKESMAS TULUNG |
| 1 | 02 | 002 | 2.02 | 014 | Pengelolaan Pelayanan Kesehatan bagi Penduduk Terdampak Krisis Kesehatan Akibat Bencana dan/atau Berpotensi Bencana | Jumlah jenis kegiatan pelayanan kesehatan bagi penduduk terdampak krisis kesehatan akibat bencana dan / atau berpotensi bencana | 1 Dokumen | 5.000.000,00 | Kab. Klaten, Tulung, Semua Kelurahan | DAK Non Fisik - BOKKB - BOK | 1 Dokumen | 3,000,000 | PUSKESMAS TULUNG |
| 1 | 02 | 002 | 2.02 | 015 | Pengelolaan Pelayanan Kesehatan Gizi Masyarakat | Jumlah Dokumen Hasil Pengelolaan Pelayanan Kesehatan Gizi Masyarakat | 1 Dokumen | 81.828.504,00 | Kab. Klaten, Tulung, Semua Kelurahan | DAK Non Fisik - BOKKB - BOK | 1 Dokumen | 40,000,000 | PUSKESMAS TULUNG |
| 1 | 02 | 002 | 2.02 | 016 | Pengelolaan Pelayanan Kesehatan Kerja dan Olahraga | Jumlah Dokumen Hasil Pengelolaan Pelayanan Kesehatan Kerja dan Olahraga | 1 Dokumen | 59.730.000,00 | Kab. Klaten, Tulung, Semua Kelurahan | DAK Non Fisik - BOKKB - BOK | 1 Dokumen | 15,000,000 | PUSKESMAS TULUNG |
| 1 | 02 | 002 | 2.02 | 017 | Pengelolaan Pelayanan Kesehatan Lingkungan | Jumlah Dokumen Hasil Pengelolaan Pelayanan Kesehatan Lingkungan | 1 Dokumen | 45.600.000,00 | Kab. Klaten, Tulung, Semua Kelurahan | DAK Non Fisik - BOKKB - BOK | 1 Dokumen | 19,000,000 | PUSKESMAS TULUNG |
| 1 | 02 | 002 | 2.02 | 018 | Pengelolaan Pelayanan Promosi Kesehatan | Jumlah Dokumen Hasil Pengelolaan Pelayanan Promosi Kesehatan | 1 Dokumen | 115.000.000,00 | Kab. Klaten, Tulung, Semua Kelurahan | DAK Non Fisik - BOKKB - BOK | 1 Dokumen | 24,000,000 | PUSKESMAS TULUNG |
| 1 | 02 | 002 | 2.02 | 019 | Pengelolaan Pelayanan Kesehatan Tradisional, Akupuntur, Asuhan Mandiri, dan Tradisional Lainnya | Jumlah Dokumen Hasil Pengelolaan Pelayanan Kesehatan Tradisional, Akupuntur, Asuhan Mandiri dan Tradisional Lainnya | 1 Dokumen | 5.000.000,00 | Kab. Klaten, Tulung, Semua Kelurahan | DAK Non Fisik - BOKKB - BOK | 1 Dokumen | 5,000,000 | PUSKESMAS TULUNG |
| 1 | 02 | 002 | 2.02 | 020 | Pengelolaan Surveilans Kesehatan | Jumlah Dokumen Hasil Pengelolaan Surveilans Kesehatan | 1 Dokumen | 5.000.000,00 | Kab. Klaten, Tulung, Semua Kelurahan | DAK Non Fisik - BOKKB - BOK | 1 Dokumen | 10,000,000 | PUSKESMAS TULUNG |
| 1 | 02 | 002 | 2.02 | 025 | Pelayanan Kesehatan Penyakit Menular dan Tidak Menular | Jumlah Dokumen Hasil Pelayanan Kesehatan Penyakit Menular dan Tidak Menular | 1 Dokumen | 50.000.000,00 | Kab. Klaten, Tulung, Semua Kelurahan | DAK Non Fisik - BOKKB - BOK | 1 Dokumen | 18,000,000 | PUSKESMAS TULUNG |
| 1 | 02 | 002 | 2.02 | 036 | Investigasi Awal Kejadian Tidak Diharapkan (Kejadian Ikutan Pasca Imunisasi dan Pemberian Obat Massal) | Jumlah Laporan Hasil Investigasi Awal Kejadian Tidak Diharapkan (Kejadian Ikutan Pasca Imunisasi dan Pemberian Obat Massal) | 1 Laporan | 3.000.000,00 | Kab. Klaten, Tulung, Semua Kelurahan | DAK Non Fisik - BOKKB - BOK | 1 Laporan | 2,000,000 | PUSKESMAS TULUNG |

| Kode | | | | | Urusan/ Bidang Urusan/ Program/ Kegiatan/ Sub Kegiatan | Indikator Program/ Kegiatan/ Sub Kegiatan | Capaian Kinerja dan Kerangka Pendanaan | | | | Prakiraan Maju Rencana Tahun | | Perangkat Daerah Penanggung Jawab |
|------|----|-----|------|-----|--|--|--|-------------------------|--------------------------------------|---|------------------------------|----------------------|-----------------------------------|
| | | | | | | | Target 2023 | Pagu Indikatif | Lokasi | Sumber Dana | Target | Pagu Indikatif | |
| 1 | 02 | 002 | 2.02 | 037 | Pelaksanaan Kewaspadaan Dini dan Respon Wabah | Jumlah Dokumen Hasil Pelaksanaan Kewaspadaan Dini dan Respon Wabah | 1 Dokumen | 2.000.000,00 | Kab. Klaten, Tulung, Semua Kelurahan | DAK Non Fisik-BOKKB-BOK | 1 Dokumen | 10,000,000 | PUSKESMAS TULUNG |
| 1 | 02 | 003 | | | PROGRAM PENINGKATAN KAPASITAS SUMBER DAYA MANUSIA KESEHATAN | Persentase Puskesmas memiliki tenaga kesehatan sesuai standar | 100 % | 31.568.496,00 | | | 100 % | 41,010,000 | |
| 1 | 02 | 003 | 2.02 | | Perencanaan Kebutuhan dan Pendayagunaan Sumber Daya Manusia Kesehatan untuk UKP dan UKM di Wilayah Kabupaten/Kota | Terpenuhi tenaga kontrak di Puskesmas Tulung | 100 % | 31.568.496,00 | | | 100 % | 41,010,000 | |
| 1 | 02 | 003 | 2.02 | 002 | Pemenuhan Kebutuhan Sumber Daya Manusia Kesehatan Sesuai Standar | Jumlah Sumber Daya Manusia Kesehatan yang Memenuhi Standar di Fasilitas Pelayanan Kesehatan (Fasyankes) | 2 orang | 31.568.496,00 | Kab. Klaten, Tulung, Semua Kelurahan | DAK Non Fisik-BOKKB-BOK | 2 orang | 41,010,000 | PUSKESMAS TULUNG |
| 1 | 02 | 005 | | | PROGRAM PEMBERDAYAAN MASYARAKAT BIDANG KESEHATAN | Cakupan Desa Siaga Aktif | 62 % | 5.000.000,00 | | | 62 % | 5,000,000 | |
| 1 | 02 | 005 | 2.03 | | Pengembangan dan Pelaksanaan Upaya Kesehatan Bersumber Daya Masyarakat (UKBM) Tingkat Daerah Kabupaten/Kota | Tercapainya Pengembangan dan pelaksanaan upaya kesehatan bersumberdaya masyarakat/UKBM tingkat daerah kabupaten/kota | 100 % | 5.000.000,00 | | | 100 % | 5,000,000 | |
| 1 | 02 | 005 | 2.03 | 001 | Bimbingan Teknis dan Supervisi Pengembangan dan Pelaksanaan Upaya Kesehatan Bersumber Daya Masyarakat (UKBM) | Jumlah Dokumen Hasil Bimbingan Teknis dan Supervisi Upaya Kesehatan Bersumber Daya Masyarakat (UKBM) | 1 Dokumen | 5.000.000,00 | Kab. Klaten, Tulung, Semua Kelurahan | DAK Non Fisik - BOKKB - BOK | 1 Dokumen | 5,000,000 | PUSKESMAS TULUNG |
| 1 | | | | | URUSAN PEMERINTAHAN WAJIB YANG BERKAITAN DENGAN PELAYANAN DASAR | | | | | | | | |
| 1 | 02 | | | | URUSAN PEMERINTAHAN BIDANG KESEHATAN | | | 2.072.690.000,00 | | | | 1,972,690,000 | |
| 1 | 02 | 001 | | | PROGRAM PENUNJANG URUSAN PEMERINTAHAN DAERAH KABUPATEN/KOTA | Persentase pemenuhan kebutuhan penunjang urusan pemerintah daerah | 100 % | 1.218.000.000,00 | | | 100 % | 1,218,000,000 | |
| 1 | 02 | 001 | 2.10 | | Peningkatan Pelayanan BLUD | Jumlah BLUD yang Menyediakan Pelayanan dan Penunjang Pelayanan | 1 Unit Kerja | 1.218.000.000,00 | | | 1 Unit Kerja | 1,218,000,000 | |
| 1 | 02 | 001 | 2.10 | 001 | Pelayanan dan Penunjang Pelayanan BLUD | Jumlah BLUD yang Menyediakan Pelayanan dan Penunjang Pelayanan | 1 Unit Kerja | 1.218.000.000,00 | Kab. Klaten, Tulung, Semua Kelurahan | Pendapatan dari BLUD Sisa Lebih Perhitungan Anggaran Tahun Sebelumnya | 1 Unit Kerja | 1,218,000,000 | PUSKESMAS TULUNG |
| 1 | 02 | 002 | | | PROGRAM PEMENUHAN UPAYA KESEHATAN PERORANGAN DAN UPAYA KESEHATAN MASYARAKAT | Persentase Pemenuhan Upaya Kesehatan Perorangan dan Upaya Kesehatan Masyarakat | 100 % | 756.505.200,00 | | | 100 % | 656,505,200 | |
| 1 | 02 | 002 | 2.02 | | Penyediaan Layanan Kesehatan untuk UKM dan UKP Rujukan Tingkat Daerah Kabupaten/Kota | Jumlah Layanan Kesehatan untuk UKM dan UKP di Puskesmas Majegan | 23 Kegiatan | 756.505.200,00 | | | 23 Kegiatan | 656,505,200 | |
| 1 | 02 | 002 | 2.02 | 001 | Pengelolaan Pelayanan Kesehatan Ibu Hamil | Jumlah Ibu Hamil yang Mendapatkan Pelayanan Kesehatan Sesuai Standar | 471 orang | 98.956.000,00 | Kab. Klaten, Tulung, Semua Kelurahan | DAK Non Fisik - BOKKB - BOK | 471 orang | 58,956,000 | PUSKESMAS TULUNG |

| Kode | | | | | Urusan/ Bidang Urusan/ Program/ Kegiatan/ Sub Kegiatan | Indikator Program/ Kegiatan/ Sub Kegiatan | Capaian Kinerja dan Kerangka Pendanaan | | | | Prakiraan Maju Rencana Tahun | | Perangkat Daerah Penanggung Jawab |
|------|----|-----|------|-----|---|---|--|----------------|--------------------------------------|-----------------------------|------------------------------|----------------|-----------------------------------|
| | | | | | | | Target 2023 | Pagu Indikatif | Lokasi | Sumber Dana | Target | Pagu Indikatif | |
| 1 | 02 | 002 | 2.02 | 002 | Pengelolaan Pelayanan Kesehatan Ibu Bersalin | Jumlah Ibu Bersalin yang Mendapatkan Pelayanan Kesehatan Sesuai Standar | 441 orang | 1.620.000,00 | Kab. Klaten, Tulung, Semua Kelurahan | DAK Non Fisik - BOKKB - BOK | 441 orang | 1,620,000 | PUSKESMAS TULUNG |
| 1 | 02 | 002 | 2.02 | 003 | Pengelolaan Pelayanan Kesehatan Bayi Baru Lahir | Jumlah Bayi Baru Lahir yang Mendapatkan Pelayanan Kesehatan Sesuai Standar | 441 Orang | 2.430.000,00 | Kab. Klaten, Tulung, Semua Kelurahan | DAK Non Fisik - BOKKB - BOK | 441 Orang | 2,430,000 | PUSKESMAS TULUNG |
| 1 | 02 | 002 | 2.02 | 004 | Pengelolaan Pelayanan Kesehatan Balita | Jumlah Balita yang Mendapatkan Pelayanan Kesehatan Sesuai Standar | 1765 orang | 94.392.000,00 | Kab. Klaten, Tulung, Semua Kelurahan | DAK Non Fisik - BOKKB - BOK | 1765 orang | 94,392,000 | PUSKESMAS TULUNG |
| 1 | 02 | 002 | 2.02 | 005 | Pengelolaan Pelayanan Kesehatan pada Usia Pendidikan Dasar | umlah Anak Usia Pendidikan Dasar yang Mendapatkan Pelayanan Kesehatan Sesuai Standar | 500 Orang | 79.654.600,00 | Kab. Klaten, Tulung, Semua Kelurahan | DAK Non Fisik - BOKKB - BOK | 500 Orang | 79,654,600 | PUSKESMAS TULUNG |
| 1 | 02 | 002 | 2.02 | 006 | Pengelolaan Pelayanan Kesehatan pada Usia Produktif | Jumlah Penduduk Usia Produktif yang Mendapatkan Pelayanan Kesehatan Sesuai Standar | 17230 Orang | 15.480.000,00 | Kab. Klaten, Tulung, Semua Kelurahan | | 17230 Orang | 15,480,000 | PUSKESMAS TULUNG |
| 1 | 02 | 002 | 2.02 | 007 | Pengelolaan Pelayanan Kesehatan pada Usia Lanjut | Jumlah Penduduk Usia Lanjut yang Mendapatkan Pelayanan Kesehatan Sesuai Standar | 4118 Orang | 21.389.400,00 | Kab. Klaten, Tulung, Semua Kelurahan | DAK Non Fisik - BOKKB - BOK | 4118 Orang | 21,389,400 | PUSKESMAS TULUNG |
| 1 | 02 | 002 | 2.02 | 008 | Pengelolaan Pelayanan Kesehatan Penderita Hipertensi | Jumlah Penderita Hipertensi yang Mendapatkan Pelayanan Kesehatan Sesuai Standar | 2761 Orang | 3.000.000,00 | Kab. Klaten, Tulung, Semua Kelurahan | DAK Non Fisik - BOKKB - BOK | 2761 Orang | 3,000,000 | PUSKESMAS TULUNG |
| 1 | 02 | 002 | 2.02 | 009 | Pengelolaan Pelayanan Kesehatan Penderita Diabetes Melitus | jumlah penderita hipertensi mendapat pelayanan kesehatan | 887 Orang | 2.000.000,00 | Kab. Klaten, Tulung, Semua Kelurahan | DAK Non Fisik - BOKKB - BOK | 887 Orang | 2,000,000 | PUSKESMAS TULUNG |
| 1 | 02 | 002 | 2.02 | 010 | Pengelolaan Pelayanan Kesehatan Orang dengan Gangguan Jiwa Berat | Jumlah Orang yang Mendapatkan Pelayanan Kesehatan Orang dengan Gangguan Jiwa Berat Sesuai Standar | 84 Orang | 3.240.000,00 | Kab. Klaten, Tulung, Semua Kelurahan | DAK Non Fisik - BOKKB - BOK | 84 Orang | 3,240,000 | PUSKESMAS TULUNG |
| 1 | 02 | 002 | 2.02 | 011 | Pengelolaan Pelayanan Kesehatan Orang Terduga Tuberkulosis | Jumlah Orang Terduga Menderita Tuberkulosis yang Mendapatkan Pelayanan Sesuai Standar | 114 Orang | 9.450.000,00 | Kab. Klaten, Tulung, Semua Kelurahan | DAK Non Fisik - BOKKB - BOK | 114 Orang | 9,450,000 | PUSKESMAS TULUNG |
| 1 | 02 | 002 | 2.02 | 012 | Pengelolaan Pelayanan Kesehatan Orang dengan Risiko Terinfeksi HIV | Jumlah Orang Terduga Menderita HIV yang Mendapatkan Pelayanan Sesuai Standar | 362 Orang | 3.000.000,00 | Kab. Klaten, Tulung, Semua Kelurahan | DAK Non Fisik - BOKKB - BOK | 362 Orang | 3,000,000 | PUSKESMAS TULUNG |
| 1 | 02 | 002 | 2.02 | 013 | Pengelolaan Pelayanan Kesehatan bagi Penduduk pada Kondisi Kejadian Luar Biasa (KLB) | Jumlah Dokumen Hasil Pengelolaan Pelayanan Kesehatan bagi Penduduk pada Kondisi Kejadian Luar Biasa (KLB) Sesuai Standar | 7 Dokumen | 82.655.000,00 | Kab. Klaten, Tulung, Semua Kelurahan | DAK Non Fisik - BOKKB - BOK | 7 Dokumen | 82,655,000 | PUSKESMAS TULUNG |
| 1 | 02 | 002 | 2.02 | 014 | Pengelolaan Pelayanan Kesehatan bagi Penduduk Terdampak Krisis Kesehatan Akibat Bencana dan/atau Berpotensi Bencana | Jumlah Dokumen Hasil Pengelolaan Pelayanan Kesehatan bagi Penduduk Terdampak Krisis Kesehatan Akibat Bencana dan/atau Berpotensi Bencana Sesuai Standar | 3 Dokumen | 3.000.000,00 | Kab. Klaten, Tulung, Semua Kelurahan | DAK Non Fisik - BOKKB - BOK | 3 Dokumen | 3,000,000 | PUSKESMAS TULUNG |
| 1 | 02 | 002 | 2.02 | 015 | Pengelolaan Pelayanan Kesehatan Gizi Masyarakat | Jumlah Dokumen Hasil Pengelolaan Pelayanan Kesehatan Gizi Masyarakat | 1529 Dokumen | 8.190.000,00 | Kab. Klaten, Tulung, Semua Kelurahan | DAK Non Fisik - BOKKB - BOK | 1529 Dokumen | 8,190,000 | PUSKESMAS TULUNG |
| 1 | 02 | 002 | 2.02 | 016 | Pengelolaan Pelayanan Kesehatan Kerja dan Olahraga | Jumlah Dokumen Hasil Pengelolaan Pelayanan Kesehatan Kerja dan Olahraga | 1 Dokumen | 15.390.000,00 | Kab. Klaten, Tulung, Semua Kelurahan | DAK Non Fisik - BOKKB - BOK | 1 Dokumen | 15,390,000 | PUSKESMAS TULUNG |
| 1 | 02 | 002 | 2.02 | 017 | Pengelolaan Pelayanan Kesehatan Lingkungan | Jumlah Dokumen Hasil Pengelolaan Pelayanan Kesehatan Lingkungan | 1 Dokumen | 121.395.500,00 | Kab. Klaten, Tulung, Semua Kelurahan | DAK Non Fisik - BOKKB - BOK | 1 Dokumen | 91,395,500 | PUSKESMAS TULUNG |
| 1 | 02 | 002 | 2.02 | 018 | Pengelolaan Pelayanan Promosi Kesehatan | Jumlah Dokumen Hasil Pengelolaan Pelayanan Promosi Kesehatan | 5 Dokumen | 108.555.000,00 | Kab. Klaten, Tulung, Semua Kelurahan | DAK Non Fisik - BOKKB - BOK | 5 Dokumen | 78,555,000 | PUSKESMAS TULUNG |

| Kode | | | | | Urusan/ Bidang Urusan/ Program/ Kegiatan/ Sub Kegiatan | Indikator Program/ Kegiatan/ Sub Kegiatan | Capaian Kinerja dan Kerangka Pendanaan | | | | Prakiraan Maju Rencana Tahun | | Perangkat Daerah Penanggung Jawab | | | | |
|------|----|-----|------|-----|--|---|--|------------------|--------------------------------------|-----------------------------|------------------------------|----------------|-----------------------------------|--|--|--|--|
| | | | | | | | Target 2023 | Pagu Indikatif | Lokasi | Sumber Dana | Target | Pagu Indikatif | | | | | |
| 1 | 02 | 002 | 2.02 | 019 | Pengelolaan Pelayanan Kesehatan Tradisional, Akupuntur, Asuhan Mandiri, dan Tradisional Lainnya | Jumlah Dokumen Hasil Pengelolaan Pelayanan Kesehatan Tradisional, Akupuntur, Asuhan Mandiri dan Tradisional Lainnya | 1 Dokumen | 5.000.000,00 | Kab. Klaten, Tulung, Semua Kelurahan | DAK Non Fisik - BOKKB - BOK | 1 Dokumen | 5,000,000 | PUSKESMAS TULUNG | | | | |
| 1 | 02 | 002 | 2.02 | 020 | Pengelolaan Surveilans Kesehatan | umlah Dokumen Hasil Pengelolaan Surveilans Kesehatan | 1 Dokumen | 6.480.000,00 | Kab. Klaten, Tulung, Semua Kelurahan | DAK Non Fisik - BOKKB - BOK | 1 Dokumen | 6,480,000 | PUSKESMAS TULUNG | | | | |
| 1 | 02 | 002 | 2.02 | 025 | Pelayanan Kesehatan Penyakit Menular dan Tidak Menular | Jumlah Dokumen Hasil Pelayanan Kesehatan Penyakit Menular dan Tidak Menular | 1 Dokumen | 64.227.700,00 | Kab. Klaten, Tulung, Semua Kelurahan | DAK Non Fisik - BOKKB - BOK | 1 Dokumen | 64,227,700 | PUSKESMAS TULUNG | | | | |
| 1 | 02 | 002 | 2.02 | 036 | Investigasi Awal Kejadian Tidak Diharapkan (Kejadian Ikutan Pasca Imunisasi dan Pemberian Obat Massal) | Jumlah Laporan Hasil Investigasi Awal Kejadian Tidak Diharapkan (Kejadian Ikutan Pasca Imunisasi dan Pemberian Obat Massal) | 1 Laporan | 2.000.000,00 | Kab. Klaten, Tulung, Semua Kelurahan | DAK Non Fisik - BOKKB - BOK | 1 Laporan | 2,000,000 | PUSKESMAS TULUNG | | | | |
| 1 | 02 | 002 | 2.02 | 037 | Pelaksanaan Kewaspadaan Dini dan Respon Wabah | Jumlah Dokumen Hasil Pelaksanaan Kewaspadaan Dini dan Respon Wabah | 7 Dokumen | 5.000.000,00 | Kab. Klaten, Tulung, Semua Kelurahan | DAK Non Fisik - BOKKB - BOK | 7 Dokumen | 5,000,000 | PUSKESMAS TULUNG | | | | |
| 1 | 02 | 003 | | | PROGRAM PENINGKATAN KAPASITAS SUMBER DAYA MANUSIA KESEHATAN | Persentase Puskesmas memiliki tenaga kesehatan sesuai standar | 100 % | 63.137.000,00 | | | 100 % | 63,137,000 | | | | | |
| 1 | 02 | 003 | 2.02 | | Perencanaan Kebutuhan dan Pemanfaatan Sumber Daya Manusia Kesehatan untuk UKP dan UKM di Wilayah Kabupaten/Kota | Jumlah Sumber Daya Manusia Kesehatan yang Memenuhi Standar di Fasilitas Pelayanan Kesehatan (Fasyankes) | 4 Orang | 63.137.000,00 | | | 4 Orang | 63,137,000 | | | | | |
| 1 | 02 | 003 | 2.02 | 002 | Pemenuhan Kebutuhan Sumber Daya Manusia Kesehatan Sesuai Standar | Jumlah Sumber Daya Manusia Kesehatan yang Memenuhi Standar di Puskesmas Majegan | 4 Orang | 63.137.000,00 | Kab. Klaten, Tulung, Semua Kelurahan | DAK Non Fisik - BOKKB - BOK | 4 Orang | 63,137,000 | PUSKESMAS TULUNG | | | | |
| 1 | 02 | 005 | | | PROGRAM PEMBERDAYAAN MASYARAKAT BIDANG KESEHATAN | Cakupan Desa Siaga Aktif | 62 % | 35.047.800,00 | | | 62 % | 35,047,800 | | | | | |
| 1 | 02 | 005 | 2.03 | | Pengembangan dan Pelaksanaan Upaya Kesehatan Bersumber Daya Masyarakat (UKBM) Tingkat Daerah Kabupaten/Kota | Jumlah Bimbingan Teknis dan Supervisi Upaya Kesehatan Bersumber Daya Masyarakat (UKBM) | 3 Dokumen | 35.047.800,00 | | | 3 Dokumen | 35,047,800 | | | | | |
| 1 | 02 | 005 | 2.03 | 001 | Bimbingan Teknis dan Supervisi Pengembangan dan Pelaksanaan Upaya Kesehatan Bersumber Daya Masyarakat (UKBM) | Jumlah Dokumen Hasil Bimbingan Teknis dan Supervisi Upaya Kesehatan Bersumber Daya Masyarakat (UKBM) | 3 Dokumen | 35.047.800,00 | Kab. Klaten, Tulung, Semua Kelurahan | DAK Non Fisik - BOKKB - BOK | 3 Dokumen | 35,047,800 | PUSKESMAS TULUNG | | | | |
| 1 | | | | | URUSAN PEMERINTAHAN WAJIB YANG BERKAITAN DENGAN PELAYANAN DASAR | | | | | | | | | | | | |
| 1 | 02 | | | | URUSAN PEMERINTAHAN BIDANG KESEHATAN | | | | | | | | | | | | |
| 1 | 02 | 001 | | | PROGRAM PENUNJANG URUSAN PEMERINTAHAN DAERAH KABUPATEN/KOTA | Persentase pemenuhan kebutuhan penunjang urusan pemerintah daerah | 100 % | 1.619.553.000,00 | | | 100 % | 1,622,697,200 | | | | | |
| 1 | 02 | 001 | 2.10 | | Peningkatan Pelayanan BLUD | Tersedianya BLUD yang Menyediakan Pelayanan dan Penunjang Pelayanan | 1 Unit Kerja | 1.619.553.000,00 | | | 1 Unit Kerja | 1,622,697,200 | | | | | |

| Kode | | | | | Urusan/ Bidang Urusan/ Program/ Kegiatan/ Sub Kegiatan | Indikator Program/ Kegiatan/ Sub Kegiatan | Capaian Kinerja dan Kerangka Pendanaan | | | | Prakiraan Maju Rencana Tahun | | Perangkat Daerah Penanggung Jawab |
|----------|-----------|------------|------|-----|---|---|--|-----------------------|--|---|------------------------------|--------------------|-----------------------------------|
| | | | | | | | Target 2023 | Pagu Indikatif | Lokasi | Sumber Dana | Target | Pagu Indikatif | |
| 1 | 02 | 001 | 2.10 | 001 | Pelayanan dan Penunjang Pelayanan BLUD | Jumlah BLUD yang Menyediakan Pelayanan dan Penunjang Pelayanan | 1 Unit Kerja | 1.619.553.000,00 | Kab. Klaten, Polanharjo, Semua Kelurahan | Pendapatan dari BLUD Sisa Lebih Perhitungan Anggaran Tahun Sebelumnya | 1 Unit Kerja | 1,622,697,200 | PUSKESMAS POLANHARJO |
| 1 | 02 | 002 | | | PROGRAM PEMENUHAN UPAYA KESEHATAN PERORANGAN DAN UPAYA KESEHATAN MASYARAKAT | Persentase Pemenuhan Upaya Kesehatan Perorangan dan Upaya Kesehatan Masyarakat | 100 % | 774.325.088,00 | | | 100 % | 445,336,588 | |
| 1 | 02 | 002 | 2.02 | | Penyediaan Layanan Kesehatan untuk UKM dan UKP Rujukan Tingkat Daerah Kabupaten/Kota | Persentase Layanan Kesehatan untuk UKM dan UKP di Puskesmas Polanharjo | 100 % | 774.325.088,00 | | | 100 % | 445,336,588 | |
| 1 | 02 | 002 | 2.02 | 001 | Pengelolaan Pelayanan Kesehatan Ibu Hamil | Jumlah Ibu Hamil yang Mendapatkan Pelayanan Kesehatan Sesuai Standar | 471 Orang | 19.870.000,00 | Kab. Klaten, Polanharjo, Semua Kelurahan | DAK Non Fisik - BOKKB - BOK | 471 Orang | 60,000,000 | PUSKESMAS POLANHARJO |
| 1 | 02 | 002 | 2.02 | 002 | Pengelolaan Pelayanan Kesehatan Ibu Bersalin | Jumlah Ibu Bersalin yang Mendapatkan Pelayanan Kesehatan Sesuai Standar | 441 Orang | 1.080.000,00 | Kab. Klaten, Polanharjo, Semua Kelurahan | DAK Non Fisik - BOKKB - BOK | 441 Orang | 5,000,000 | PUSKESMAS POLANHARJO |
| 1 | 02 | 002 | 2.02 | 003 | Pengelolaan Pelayanan Kesehatan Bayi Baru Lahir | Jumlah Bayi Baru Lahir yang Mendapatkan Pelayanan Kesehatan Sesuai Standar | 441 Orang | 1.080.000,00 | Kab. Klaten, Polanharjo, Semua Kelurahan | DAK Non Fisik - BOKKB - BOK | 441 Orang | 20,000,000 | PUSKESMAS POLANHARJO |
| 1 | 02 | 002 | 2.02 | 004 | Pengelolaan Pelayanan Kesehatan Balita | Jumlah Balita yang Mendapatkan Pelayanan Kesehatan Sesuai Standar | 1765 Orang | 64.876.000,00 | Kab. Klaten, Polanharjo, Semua Kelurahan | DAK Non Fisik - BOKKB - BOK | 1765 Orang | 51,055,000 | PUSKESMAS POLANHARJO |
| 1 | 02 | 002 | 2.02 | 005 | Pengelolaan Pelayanan Kesehatan pada Usia Pendidikan Dasar | Jumlah Anak Usia Pendidikan Dasar yang Mendapatkan Pelayanan Kesehatan Sesuai Standar | 500 Orang | 47.940.000,00 | Kab. Klaten, Polanharjo, Semua Kelurahan | DAK Non Fisik - BOKKB - BOK | 500 Orang | 32,000,000 | PUSKESMAS POLANHARJO |
| 1 | 02 | 002 | 2.02 | 006 | Pengelolaan Pelayanan Kesehatan pada Usia Produktif | Jumlah Penduduk Usia Produktif yang Mendapatkan Pelayanan Kesehatan Sesuai Standar | 17230 Orang | 26.108.000,00 | Kab. Klaten, Polanharjo, Semua Kelurahan | DAK Non Fisik - BOKKB - BOK | 17230 Orang | 23,000,000 | PUSKESMAS POLANHARJO |
| 1 | 02 | 002 | 2.02 | 007 | Pengelolaan Pelayanan Kesehatan pada Usia Lanjut | Jumlah Penduduk Usia Lanjut yang Mendapatkan Pelayanan Kesehatan Sesuai Standar | 4118 Orang | 25.760.000,00 | Kab. Klaten, Polanharjo, Semua Kelurahan | DAK Non Fisik - BOKKB - BOK | 4118 Orang | 10,281,588 | PUSKESMAS POLANHARJO |
| 1 | 02 | 002 | 2.02 | 008 | Pengelolaan Pelayanan Kesehatan Penderita Hipertensi | Jumlah Penderita Hipertensi yang Mendapatkan Pelayanan Kesehatan Sesuai Standar | 2761 Orang | 5.000.000,00 | Kab. Klaten, Polanharjo, Semua Kelurahan | DAK Non Fisik - BOKKB - BOK | 2761 Orang | 12,000,000 | PUSKESMAS POLANHARJO |
| 1 | 02 | 002 | 2.02 | 009 | Pengelolaan Pelayanan Kesehatan Penderita Diabetes Melitus | Jumlah Penderita Diabetes Melitus yang Mendapatkan Pelayanan Kesehatan Sesuai Standar | 887 Orang | 5.000.000,00 | Kab. Klaten, Polanharjo, Semua Kelurahan | DAK Non Fisik - BOKKB - BOK | 887 Orang | 5,000,000 | PUSKESMAS POLANHARJO |
| 1 | 02 | 002 | 2.02 | 010 | Pengelolaan Pelayanan Kesehatan Orang dengan Gangguan Jiwa Berat | Jumlah Orang yang Mendapatkan Pelayanan Kesehatan Orang dengan Gangguan Jiwa Berat Sesuai Standar | 84 Orang | 6.120.000,00 | Kab. Klaten, Polanharjo, Semua Kelurahan | DAK Non Fisik - BOKKB - BOK | 84 Orang | 10,000,000 | PUSKESMAS POLANHARJO |
| 1 | 02 | 002 | 2.02 | 011 | Pengelolaan Pelayanan Kesehatan Orang Terduga Tuberkulosis | Jumlah Orang Terduga Menderita Tuberkulosis yang Mendapatkan Pelayanan Sesuai Standar | 114 Orang | 2.070.000,00 | Kab. Klaten, Polanharjo, Semua Kelurahan | DAK Non Fisik - BOKKB - BOK | 114 Orang | 12,000,000 | PUSKESMAS POLANHARJO |
| 1 | 02 | 002 | 2.02 | 012 | Pengelolaan Pelayanan Kesehatan Orang dengan Risiko Terinfeksi HIV | Jumlah Orang Terduga Menderita HIV yang Mendapatkan Pelayanan Sesuai Standar | 362 Orang | 5.000.000,00 | Kab. Klaten, Polanharjo, Semua Kelurahan | DAK Non Fisik - BOKKB - BOK | 362 Orang | 12,000,000 | PUSKESMAS POLANHARJO |

| Kode | | | | | Urusan/ Bidang Urusan/ Program/ Kegiatan/ Sub Kegiatan | Indikator Program/ Kegiatan/ Sub Kegiatan | Capaian Kinerja dan Kerangka Pendanaan | | | | Prakiraan Maju Rencana Tahun | | Perangkat Daerah Penanggung Jawab |
|----------|-----------|------------|------|-----|--|---|--|----------------------|--|-----------------------------|------------------------------|-------------------|-----------------------------------|
| | | | | | | | Target 2023 | Pagu Indikatif | Lokasi | Sumber Dana | Target | Pagu Indikatif | |
| 1 | 02 | 002 | 2.02 | 013 | Pengelolaan Pelayanan Kesehatan bagi Penduduk pada Kondisi Kejadian Luar Biasa (KLB) | Jumlah Dokumen Hasil Pengelolaan Pelayanan Kesehatan bagi Penduduk pada Kondisi Kejadian Luar Biasa (KLB) Sesuai Standar | 7 Dokumen | 121.800.000,00 | Kab. Klaten, Polanharjo, Semua Kelurahan | DAK Non Fisik - BOKKB - BOK | 7 Dokumen | 19,000,000 | PUSKESMAS POLANHARJO |
| 1 | 02 | 002 | 2.02 | 014 | Pengelolaan Pelayanan Kesehatan bagi Penduduk Terdampak Krisis Kesehatan Akibat Bencana dan/atau Berpotensi Bencana | Jumlah Dokumen Hasil Pengelolaan Pelayanan Kesehatan bagi Penduduk Terdampak Krisis Kesehatan Akibat Bencana dan/atau Berpotensi Bencana Sesuai Standar | 3 Dokumen | 3.000.000,00 | Kab. Klaten, Polanharjo, Semua Kelurahan | DAK Non Fisik - BOKKB - BOK | 3 Dokumen | 3,000,000 | PUSKESMAS POLANHARJO |
| 1 | 02 | 002 | 2.02 | 015 | Pengelolaan Pelayanan Kesehatan Gizi Masyarakat | Jumlah Dokumen Hasil Pengelolaan Pelayanan Kesehatan Gizi Masyarakat | 13 Dokumen | 51.835.000,00 | Kab. Klaten, Polanharjo, Semua Kelurahan | DAK Non Fisik - BOKKB - BOK | 13 Dokumen | 20,000,000 | PUSKESMAS POLANHARJO |
| 1 | 02 | 002 | 2.02 | 016 | Pengelolaan Pelayanan Kesehatan Kerja dan Olahraga | Jumlah Dokumen hasil pengelolaan pelayanan kesehatan kerja dan olah raga | 1 Dokumen | 23.310.000,00 | Kab. Klaten, Polanharjo, Semua Kelurahan | DAK Non Fisik - BOKKB - BOK | 1 Dokumen | 25,000,000 | PUSKESMAS POLANHARJO |
| 1 | 02 | 002 | 2.02 | 017 | Pengelolaan Pelayanan Kesehatan Lingkungan | Jumlah Dokumen Hasil Pengelolaan Pelayanan Kesehatan Lingkungan | 16 Dokumen | 128.360.000,00 | Kab. Klaten, Polanharjo, Semua Kelurahan | DAK Non Fisik - BOKKB - BOK | 16 Dokumen | 44,000,000 | PUSKESMAS POLANHARJO |
| 1 | 02 | 002 | 2.02 | 018 | Pengelolaan Pelayanan Promosi Kesehatan | Jumlah Dokumen Hasil Pengelolaan Pelayanan Promosi Kesehatan | 3 Dokumen | 135.775.000,00 | Kab. Klaten, Polanharjo, Semua Kelurahan | DAK Non Fisik - BOKKB - BOK | 3 Dokumen | 41,000,000 | PUSKESMAS POLANHARJO |
| 1 | 02 | 002 | 2.02 | 019 | Pengelolaan Pelayanan Kesehatan Tradisional, Akupuntur, Asuhan Mandiri, dan Tradisional Lainnya | Jumlah Dokumen Hasil Pengelolaan Pelayanan Kesehatan Tradisional, Akupuntur, Asuhan Mandiri dan Tradisional Lainnya | 1 Dokumen | 5.000.000,00 | Kab. Klaten, Polanharjo, Semua Kelurahan | DAK Non Fisik - BOKKB - BOK | 1 Dokumen | 5,000,000 | PUSKESMAS POLANHARJO |
| 1 | 02 | 002 | 2.02 | 020 | Pengelolaan Surveilans Kesehatan | Jumlah Dokumen Hasil Pengelolaan Surveilans Kesehatan | 3 Dokumen | 18.420.000,00 | Kab. Klaten, Polanharjo, Semua Kelurahan | DAK Non Fisik - BOKKB - BOK | 3 Dokumen | 10,000,000 | PUSKESMAS POLANHARJO |
| 1 | 02 | 002 | 2.02 | 025 | Pelayanan Kesehatan Penyakit Menular dan Tidak Menular | Jumlah Dokumen Hasil Pelayanan Kesehatan Penyakit Menular dan Tidak Menular | 7 Dokumen | 72.921.088,00 | Kab. Klaten, Polanharjo, Semua Kelurahan | DAK Non Fisik - BOKKB - BOK | 7 Dokumen | 12,000,000 | PUSKESMAS POLANHARJO |
| 1 | 02 | 002 | 2.02 | 036 | Investigasi Awal Kejadian Tidak Diharapkan (Kejadian Ikutan Pasca Imunisasi dan Pemberian Obat Massal) | Jumlah Laporan Hasil Investigasi Awal Kejadian Tidak Diharapkan (Kejadian Ikutan Pasca Imunisasi dan Pemberian Obat Massal) | 1 Laporan | 2.000.000,00 | Kab. Klaten, Polanharjo, Semua Kelurahan | DAK Non Fisik - BOKKB - BOK | 1 Laporan | 2,000,000 | PUSKESMAS POLANHARJO |
| 1 | 02 | 002 | 2.02 | 037 | Pelaksanaan Kewaspadaan Dini dan Respon Wabah | Jumlah Dokumen Hasil Pelaksanaan Kewaspadaan Dini dan Respon Wabah | 7 Dokumen | 2.000.000,00 | Kab. Klaten, Polanharjo, Semua Kelurahan | DAK Non Fisik - BOKKB - BOK | 7 Dokumen | 12,000,000 | PUSKESMAS POLANHARJO |
| 1 | 02 | 003 | | | PROGRAM PENINGKATAN KAPASITAS SUMBER DAYA MANUSIA KESEHATAN | Persentase Puskesmas Memiliki Tenaga Kesehatan dan Akuntan sesuai standart | 100 % | 36.829.912,00 | | | 100 % | 41,010,000 | |
| 1 | 02 | 003 | 2.02 | | Perencanaan Kebutuhan dan Pendayagunaan Sumber Daya Manusia Kesehatan untuk UKP dan UKM di Wilayah Kabupaten/Kota | Terenuhinya Kebutuhan SDM di Fasilitas layanan Kesehatan sesuai standart | 2 Orang | 36.829.912,00 | | | 2 Orang | 41,010,000 | |
| 1 | 02 | 003 | 2.02 | 002 | Pemenuhan Kebutuhan Sumber Daya Manusia Kesehatan Sesuai Standar | Jumlah Sumber Daya Manusia Kesehatan yang Memenuhi Standar di Fasilitas Pelayanan Kesehatan (Fasyankes) | 2 Orang | 36.829.912,00 | Kab. Klaten, Polanharjo, Semua Kelurahan | DAK Non Fisik - BOKKB - BOK | 2 Orang | 41,010,000 | PUSKESMAS POLANHARJO |

| Kode | | | | | Urusan/ Bidang Urusan/ Program/ Kegiatan/ Sub Kegiatan | Indikator Program/ Kegiatan/ Sub Kegiatan | Capaian Kinerja dan Kerangka Pendanaan | | | | Prakiraan Maju Rencana Tahun | | Perangkat Daerah Penanggung Jawab |
|--|----|-----|------|-----|--|---|--|-------------------------|--|---|------------------------------|----------------------|-----------------------------------|
| | | | | | | | Target 2023 | Pagu Indikatif | Lokasi | Sumber Dana | Target | Pagu Indikatif | |
| 1 | 02 | 005 | | | PROGRAM PEMBERDAYAAN MASYARAKAT BIDANG KESEHATAN | Cakupan Desa Siaga Aktif | 62 % | 10.260.000,00 | | | 62 % | 5,000,000 | |
| 1 | 02 | 005 | 2.03 | | Pengembangan dan Pelaksanaan Upaya Kesehatan Bersumber Daya Masyarakat (UKBM) Tingkat Daerah Kabupaten/Kota | Jumlah Bimbingan Teknis dan Supervisi Pengembangan dan Pelaksanaan Upaya Kesehatan Bersumber Daya Masyarakat (UKBM) | 3 Dok | 10.260.000,00 | | | 3 Dok | 5,000,000 | |
| 1 | 02 | 005 | 2.03 | 001 | Bimbingan Teknis dan Supervisi Pengembangan dan Pelaksanaan Upaya Kesehatan Bersumber Daya Masyarakat (UKBM) | Jumlah Dokumen Hasil Bimbingan Teknis dan Supervisi Upaya Kesehatan Bersumberdaya Masyarakat (UKBM) | 3 Dokumen | 10.260.000,00 | Kab. Klaten, Polanharjo, Semua Kelurahan | DAK Non Fisik - BOKKB - BOK | 3 Dokumen | 5,000,000 | PUSKESMAS POLANHARJO |
| URUSAN PEMERINTAHAN WAJIB YANG BERKAITAN DENGAN PELAYANAN DASAR | | | | | | | | | | | | | |
| 1 | 02 | | | | URUSAN PEMERINTAHAN BIDANG KESEHATAN | | | 3.758.282.000,00 | | | | 3,783,632,000 | |
| 1 | 02 | 001 | | | PROGRAM PENUNJANG URUSAN PEMERINTAHAN DAERAH KABUPATEN/KOTA | Persentase pemenuhan kebutuhan penunjang urusan pemerintah daerah | 100 % | 2.970.511.000,00 | | | 100 % | 2,995,511,000 | |
| 1 | 02 | 001 | 2.10 | | Peningkatan Pelayanan BLUD | Jumlah BLUD yang Menyediakan Pelayanan dan Penunjang Pelayanan | 1 Unit Kerja | 2.970.511.000,00 | | | 1 Unit Kerja | 2,995,511,000 | |
| 1 | 02 | 001 | 2.10 | 001 | Pelayanan dan Penunjang Pelayanan BLUD | Persentase layanan BLUD sesuai SOP | 100 % | | | | 100 % | | |
| 1 | 02 | 001 | 2.10 | 001 | Pelayanan dan Penunjang Pelayanan BLUD | Jumlah BLUD yang Menyediakan Pelayanan dan Penunjang Pelayanan | 1 Unit Kerja | 2.970.511.000,00 | Kab. Klaten, Delanggu, Semua Kelurahan | Pendapatan dari BLUD Sisa Lebih Perhitungan Anggaran Tahun Sebelumnya | 1 Unit Kerja | 2,995,511,000 | PUSKESMAS DELANGGU |
| 1 | 02 | 002 | | | PROGRAM PEMENUHAN UPAYA KESEHATAN PERORANGAN DAN UPAYA KESEHATAN MASYARAKAT | Persentase Pemenuhan Upaya Kesehatan Perorangan dan Upaya Kesehatan Masyarakat | 100 % | 767.336.000,00 | | | 100 % | 767,336,000 | |
| 1 | 02 | 002 | 2.02 | | Penyediaan Layanan Kesehatan untuk UKM dan UKP Rujukan Tingkat Daerah Kabupaten/Kota | Jumlah Ibu Hamil yang Mendapatkan Pelayanan Kesehatan Sesuai Standar | 441 Orang | | | | 441 Orang | | |
| | | | | | | Persentase balita gizi buruk | 0.4 % | | | | 0.4 % | | |
| | | | | | | Prevalensi balita gizi kurang | 7.8 % | 767.336.000,00 | | | 7.8 % | 767,336,000 | |
| | | | | | | Prevalensi malnutrisi (berat badan/tinggi badan) anak pada usia kurang dari 5 tahun, berdasarkan tipe. | 4.6 % | | | | 4.6 % | | |
| 1 | 02 | 002 | 2.02 | 001 | Pengelolaan Pelayanan Kesehatan Ibu Hamil | Jumlah ibu hamil yang mendapatkan pelayanan kesehatan ibu hamil sesuai standar | 471 orang | 84.150.000,00 | Kab. Klaten, Delanggu, Semua Kelurahan | DAK Non Fisik - BOKKB - BOK | 471 orang | 84,150,000 | PUSKESMAS DELANGGU |
| 1 | 02 | 002 | 2.02 | 002 | Pengelolaan Pelayanan Kesehatan Ibu Bersalin | Jumlah Ibu Bersalin yang Mendapatkan Pelayanan Kesehatan Sesuai Standar | 441 orang | 17.280.000,00 | Kab. Klaten, Delanggu, Semua Kelurahan | DAK Non Fisik - BOKKB - BOK | 441 orang | 17,280,000 | PUSKESMAS DELANGGU |
| 1 | 02 | 002 | 2.02 | 003 | Pengelolaan Pelayanan Kesehatan Bayi Baru Lahir | Jumlah Bayi Baru Lahir yang Mendapatkan Pelayanan Kesehatan Sesuai Standar | 441 orang | 5.580.000,00 | Kab. Klaten, Delanggu, Semua Kelurahan | DAK Non Fisik - BOKKB - BOK | 441 orang | 5,580,000 | PUSKESMAS DELANGGU |
| 1 | 02 | 002 | 2.02 | 004 | Pengelolaan Pelayanan Kesehatan Balita | Jumlah Balita yang Mendapatkan Pelayanan Kesehatan Sesuai Standar | 1765 orang | 103.800.000,00 | Kab. Klaten, Delanggu, Semua Kelurahan | DAK Non Fisik - BOKKB - BOK | 1765 orang | 103,800,000 | PUSKESMAS DELANGGU |

| Kode | | | | | Urusan/ Bidang Urusan/ Program/ Kegiatan/ Sub Kegiatan | Indikator Program/ Kegiatan/ Sub Kegiatan | Capaian Kinerja dan Kerangka Pendanaan | | | | Prakiraan Maju Rencana Tahun | | Perangkat Daerah Penanggung Jawab |
|------|----|-----|------|-----|---|---|--|----------------|--|-----------------------------|------------------------------|----------------|-----------------------------------|
| | | | | | | | Target 2023 | Pagu Indikatif | Lokasi | Sumber Dana | Target | Pagu Indikatif | |
| 1 | 02 | 002 | 2.02 | 005 | Pengelolaan Pelayanan Kesehatan pada Usia Pendidikan Dasar | Jumlah Anak Usia Pendidikan Dasar yang Mendapatkan Pelayanan Kesehatan Sesuai Standar | 500 orang | 21.178.000,00 | Kab. Klaten, Delanggu, Semua Kelurahan | DAK Non Fisik - BOKKB - BOK | 500 orang | 21,178,000 | PUSKESMAS DELANGGU |
| 1 | 02 | 002 | 2.02 | 006 | Pengelolaan Pelayanan Kesehatan pada Usia Produktif | Jumlah Penduduk Usia Produktif yang Mendapatkan Pelayanan Kesehatan Sesuai Standar | 17230 orang | 114.100.000,00 | Kab. Klaten, Delanggu, Semua Kelurahan | DAK Non Fisik - BOKKB - BOK | 17230 orang | 114,100,000 | PUSKESMAS DELANGGU |
| 1 | 02 | 002 | 2.02 | 007 | Pengelolaan Pelayanan Kesehatan pada Usia Lanjut | Jumlah Penduduk Usia Lanjut yang Mendapatkan Pelayanan Kesehatan Sesuai Standar | 4118 orang | 40.800.000,00 | Kab. Klaten, Delanggu, Semua Kelurahan | DAK Non Fisik - BOKKB - BOK | 4118 orang | 40,800,000 | PUSKESMAS DELANGGU |
| 1 | 02 | 002 | 2.02 | 008 | Pengelolaan Pelayanan Kesehatan Penderita Hipertensi | Jumlah Penderita Hipertensi yang Mendapatkan Pelayanan Kesehatan Sesuai Standar | 2761 orang | 2.880.000,00 | Kab. Klaten, Delanggu, Semua Kelurahan | DAK Non Fisik - BOKKB - BOK | 2761 orang | 2,880,000 | PUSKESMAS DELANGGU |
| 1 | 02 | 002 | 2.02 | 009 | Pengelolaan Pelayanan Kesehatan Penderita Diabetes Melitus | Jumlah Penderita Diabetes Melitus yang Mendapatkan Pelayanan Kesehatan Sesuai Standar | 887 orang | 2.880.000,00 | Kab. Klaten, Delanggu, Semua Kelurahan | DAK Non Fisik - BOKKB - BOK | 887 orang | 2,880,000 | PUSKESMAS DELANGGU |
| 1 | 02 | 002 | 2.02 | 010 | Pengelolaan Pelayanan Kesehatan Orang dengan Gangguan Jiwa Berat | Jumlah Orang yang Mendapatkan Pelayanan Kesehatan Orang dengan Gangguan Jiwa Berat Sesuai Standar | 84 orang | 2.880.000,00 | Kab. Klaten, Delanggu, Semua Kelurahan | DAK Non Fisik - BOKKB - BOK | 84 orang | 2,880,000 | PUSKESMAS DELANGGU |
| 1 | 02 | 002 | 2.02 | 011 | Pengelolaan Pelayanan Kesehatan Orang Terduga Tuberkulosis | Jumlah Orang Terduga Menderita Tuberkulosis yang Mendapatkan Pelayanan Sesuai Standar | 114 orang | 2.880.000,00 | Kab. Klaten, Delanggu, Semua Kelurahan | DAK Non Fisik - BOKKB - BOK | 114 orang | 2,880,000 | PUSKESMAS DELANGGU |
| 1 | 02 | 002 | 2.02 | 012 | Pengelolaan Pelayanan Kesehatan Orang dengan Risiko Terinfeksi HIV | Jumlah Orang Terduga Menderita HIV yang Mendapatkan Pelayanan Sesuai Standar | 362 orang | 2.880.000,00 | Kab. Klaten, Delanggu, Semua Kelurahan | DAK Non Fisik - BOKKB - BOK | 362 orang | 2,880,000 | PUSKESMAS DELANGGU |
| 1 | 02 | 002 | 2.02 | 013 | Pengelolaan Pelayanan Kesehatan bagi Penduduk pada Kondisi Kejadian Luar Biasa (KLB) | Jumlah Dokumen Hasil Pengelolaan Pelayanan Kesehatan bagi Penduduk pada Kondisi Kejadian Luar Biasa (KLB) Sesuai Standar | 7 dokumen | 123.492.000,00 | Kab. Klaten, Delanggu, Semua Kelurahan | DAK Non Fisik - BOKKB - BOK | 7 dokumen | 123,492,000 | PUSKESMAS DELANGGU |
| 1 | 02 | 002 | 2.02 | 014 | Pengelolaan Pelayanan Kesehatan bagi Penduduk Terdampak Krisis Kesehatan Akibat Bencana dan/atau Berpotensi Bencana | Jumlah Dokumen Hasil Pengelolaan Pelayanan Kesehatan bagi Penduduk Terdampak Krisis Kesehatan Akibat Bencana dan/atau Berpotensi Bencana Sesuai Standar | 3 dokumen | 2.800.000,00 | Kab. Klaten, Delanggu, Semua Kelurahan | DAK Non Fisik - BOKKB - BOK | 3 dokumen | 2,800,000 | PUSKESMAS DELANGGU |
| 1 | 02 | 002 | 2.02 | 015 | Pengelolaan Pelayanan Kesehatan Gizi Masyarakat | Jumlah Dokumen Hasil Pengelolaan Pelayanan Kesehatan Gizi Masyarakat | 10 dokumen | 52.086.000,00 | Kab. Klaten, Delanggu, Semua Kelurahan | DAK Non Fisik - BOKKB - BOK | 10 dokumen | 52,086,000 | PUSKESMAS DELANGGU |
| 1 | 02 | 002 | 2.02 | 016 | Pengelolaan Pelayanan Kesehatan Kerja dan Olahraga | Jumlah Dokumen Hasil Pengelolaan Pelayanan Kesehatan Kerja dan Olahraga | 1 Dokumen | 3.720.000,00 | Kab. Klaten, Delanggu, Semua Kelurahan | DAK Non Fisik - BOKKB - BOK | 1 Dokumen | 3,720,000 | PUSKESMAS DELANGGU |
| 1 | 02 | 002 | 2.02 | 017 | Pengelolaan Pelayanan Kesehatan Lingkungan | Jumlah Dokumen Hasil Pengelolaan Pelayanan Kesehatan Lingkungan | 3 Dokumen | 46.310.000,00 | Kab. Klaten, Delanggu, Semua Kelurahan | DAK Non Fisik - BOKKB - BOK | 3 Dokumen | 46,310,000 | PUSKESMAS DELANGGU |
| 1 | 02 | 002 | 2.02 | 018 | Pengelolaan Pelayanan Promosi Kesehatan | Jumlah Dokumen Hasil Pengelolaan Pelayanan Promosi Kesehatan | 5 Dokumen | 53.340.000,00 | Kab. Klaten, Delanggu, Semua Kelurahan | DAK Non Fisik - BOKKB - BOK | 5 Dokumen | 53,340,000 | PUSKESMAS DELANGGU |
| 1 | 02 | 002 | 2.02 | 019 | Pengelolaan Pelayanan Kesehatan Tradisional, Akupuntur, Asuhan Mandiri, dan Tradisional Lainnya | Jumlah Dokumen Hasil Pengelolaan Pelayanan Kesehatan Tradisional, Akupuntur, Asuhan Mandiri dan Tradisional Lainnya | 1 Dokumen | 1.260.000,00 | Kab. Klaten, Delanggu, Semua Kelurahan | DAK Non Fisik - BOKKB - BOK | 1 Dokumen | 1,260,000 | PUSKESMAS DELANGGU |
| 1 | 02 | 002 | 2.02 | 020 | Pengelolaan Surveilans Kesehatan | Jumlah Dokumen Hasil Pengelolaan Surveilans Kesehatan | 2 Dokumen | 9.180.000,00 | Kab. Klaten, Delanggu, Semua Kelurahan | DAK Non Fisik - BOKKB - BOK | 2 Dokumen | 9,180,000 | PUSKESMAS DELANGGU |

| Kode | | | | | Urusan/ Bidang Urusan/ Program/ Kegiatan/ Sub Kegiatan | Indikator Program/ Kegiatan/ Sub Kegiatan | Capaian Kinerja dan Kerangka Pendanaan | | | | Prakiraan Maju Rencana Tahun | | Perangkat Daerah Penanggung Jawab |
|------|----|-----|------|-----|--|---|--|-------------------------|--|---|------------------------------|----------------------|-----------------------------------|
| | | | | | | | Target 2023 | Pagu Indikatif | Lokasi | Sumber Dana | Target | Pagu Indikatif | |
| 1 | 02 | 002 | 2.02 | 025 | Pelayanan Kesehatan Penyakit Menular dan Tidak Menular | Jumlah Dokumen Hasil Pelayanan Kesehatan Penyakit Menular dan Tidak Menular | 5 Dokumen | 36.420.000,00 | Kab. Klaten, Delanggu, Semua Kelurahan | DAK Non Fisik - BOKKB - BOK | 5 Dokumen | 36,420,000 | PUSKESMAS DELANGGU |
| 1 | 02 | 002 | 2.02 | 036 | Investigasi Awal Kejadian Tidak Diharapkan (Kejadian Ikutan Pasca Imunisasi dan Pemberian Obat Massal) | Jumlah Laporan Hasil Investigasi Awal Kejadian Tidak Diharapkan (Kejadian Ikutan Pasca Imunisasi dan Pemberian Obat Massal) | 3 Laporan | 21.600.000,00 | Kab. Klaten, Delanggu, Semua Kelurahan | DAK Non Fisik - BOKKB - BOK | 3 Laporan | 21,600,000 | PUSKESMAS DELANGGU |
| 1 | 02 | 002 | 2.02 | 037 | Pelaksanaan Kewaspadaan Dini dan Respon Wabah | Jumlah Dokumen Hasil Pelaksanaan Kewaspadaan Dini dan Respon Wabah | 2 Dokumen | 15.840.000,00 | Kab. Klaten, Delanggu, Semua Kelurahan | DAK Non Fisik - BOKKB - BOK | 2 Dokumen | 15,840,000 | PUSKESMAS DELANGGU |
| 1 | 02 | 003 | | | PROGRAM PENINGKATAN KAPASITAS SUMBER DAYA MANUSIA KESEHATAN | Persentase Puskesmas memiliki tenaga kesehatan sesuai standar | 100 % | 15.785.000,00 | | | 100 % | 15,785,000 | |
| 1 | 02 | 003 | 2.02 | | Perencanaan Kebutuhan dan Pendayagunaan Sumber Daya Manusia Kesehatan untuk UKP dan UKM di Wilayah Kabupaten/Kota | Jumlah Sumber Daya Manusia Kesehatan yang Memenuhi Standar di Fasilitas Pelayanan Kesehatan (Fasyankes) | 1 Orang | 15.785.000,00 | | | 1 Orang | 15,785,000 | |
| | | | | | | Persentase Puskesmas memiliki tenaga kesehatan sesuai standar | 100 % | | | | 100 % | | |
| 1 | 02 | 003 | 2.02 | 002 | Pemenuhan Kebutuhan Sumber Daya Manusia Kesehatan Sesuai Standar | Jumlah Sumber Daya Manusia Kesehatan yang Memenuhi Standar di Fasilitas Pelayanan Kesehatan (Fasyankes) | 1 orang | 15.785.000,00 | Kab. Klaten, Delanggu, Semua Kelurahan | DAK Non Fisik - BOKKB - BOK | 1 orang | 15,785,000 | PUSKESMAS DELANGGU |
| 1 | 02 | 005 | | | PROGRAM PEMBERDAYAAN MASYARAKAT BIDANG KESEHATAN | Cakupan Desa Siaga Aktif | 62 % | 4.650.000,00 | | | 62 % | 5,000,000 | |
| 1 | 02 | 005 | 2.03 | | Pengembangan dan Pelaksanaan Upaya Kesehatan Bersumber Daya Masyarakat (UKBM) Tingkat Daerah Kabupaten/Kota | Jumlah Dokumen Hasil Bimbingan Teknis dan Supervisi Upaya Kesehatan Bersumber Daya Masyarakat (UKBM) | 1 Dokumen | 4.650.000,00 | | | 1 Dokumen | 5,000,000 | |
| 1 | 02 | 005 | 2.03 | 001 | Bimbingan Teknis dan Supervisi Pengembangan dan Pelaksanaan Upaya Kesehatan Bersumber Daya Masyarakat (UKBM) | Jumlah Dokumen Hasil Bimbingan Teknis dan Supervisi Upaya Kesehatan Bersumber Daya Masyarakat (UKBM) | 1 Dokumen | 4.650.000,00 | Kab. Klaten, Delanggu, Semua Kelurahan | DAK Non Fisik - BOKKB - BOK | 1 Dokumen | 5,000,000 | PUSKESMAS DELANGGU |
| 1 | | | | | URUSAN PEMERINTAHAN WAJIB YANG BERKAITAN DENGAN PELAYANAN DASAR | | | | | | | | |
| 1 | 02 | | | | URUSAN PEMERINTAHAN BIDANG KESEHATAN | | | 4.899.562.000,00 | | | | 4,899,562,000 | |
| 1 | 02 | 001 | | | PROGRAM PENUNJANG URUSAN PEMERINTAHAN DAERAH KABUPATEN/KOTA | Persentase pemenuhan kebutuhan penunjang urusan pemerintah daerah | 100 % | 3.953.722.000,00 | | | 100 % | 3,953,722,000 | |
| 1 | 02 | 001 | 2.10 | | Peningkatan Pelayanan BLUD | Jumlah BLUD yang Menyediakan Pelayanan dan Penunjang Pelayanan | 1 Unit Kerja | 3.953.722.000,00 | | | 1 Unit Kerja | 3,953,722,000 | |
| 1 | 02 | 001 | 2.10 | 001 | Pelayanan dan Penunjang Pelayanan BLUD | Jumlah BLUD yang Menyediakan Pelayanan dan Penunjang Pelayanan | 1 Unit Kerja | 3.953.722.000,00 | Kab. Klaten, Juwiring, Semua Kelurahan | Pendapatan dari BLUD Sisa Lebih Perhitungan Anggaran Tahun Sebelumnya | 1 Unit Kerja | 3,953,722,000 | PUSKESMAS JUWIRING |

| Kode | | | | | Urusan/ Bidang Urusan/ Program/ Kegiatan/ Sub Kegiatan | Indikator Program/ Kegiatan/ Sub Kegiatan | Capaian Kinerja dan Kerangka Pendanaan | | | | Prakiraan Maju Rencana Tahun | | Perangkat Daerah Penanggung Jawab |
|------|----|-----|------|-----|---|--|--|-----------------------|--|-----------------------------|------------------------------|--------------------|-----------------------------------|
| | | | | | | | Target 2023 | Pagu Indikatif | Lokasi | Sumber Dana | Target | Pagu Indikatif | |
| 1 | 02 | 002 | | | PROGRAM PEMENUHAN UPAYA KESEHATAN PERORANGAN DAN UPAYA KESEHATAN MASYARAKAT | Persentase Pemenuhan Upaya Kesehatan Perorangan dan Upaya Kesehatan Masyarakat | 100 % | 870.871.208,00 | | | 100 % | 870,871,208 | |
| 1 | 02 | 002 | 2.02 | | Penyediaan Layanan Kesehatan untuk UKM dan UKP Rujukan Tingkat Daerah Kabupaten/Kota | Terlaksananya penyediaan Layanan Kesehatan untuk UKM dan UKP Rujukan Tingkat Daerah Kabupaten/Kota | 100 Persen | 870.871.208,00 | | | 100 Persen | 870,871,208 | |
| 1 | 02 | 002 | 2.02 | 001 | Pengelolaan Pelayanan Kesehatan Ibu Hamil | Jumlah Ibu Hamil yang Mendapatkan Pelayanan Kesehatan Sesuai Standar | 471 Orang | 206.527.000,00 | Kab. Klaten, Juwiring, Semua Kelurahan | DAK Non Fisik - BOKKB - BOK | 471 Orang | 206,527,000 | PUSKESMAS JUWIRING |
| 1 | 02 | 002 | 2.02 | 002 | Pengelolaan Pelayanan Kesehatan Ibu Bersalin | Jumlah Ibu Bersalin yang Mendapatkan Pelayanan Kesehatan Sesuai Standar | 441 Orang | 1.000.000,00 | Kab. Klaten, Juwiring, Semua Kelurahan | DAK Non Fisik - BOKKB - BOK | 441 Orang | 1,000,000 | PUSKESMAS JUWIRING |
| 1 | 02 | 002 | 2.02 | 003 | Pengelolaan Pelayanan Kesehatan Bayi Baru Lahir | Jumlah Bayi Baru Lahir yang Mendapatkan Pelayanan Kesehatan Sesuai Standar | 441 Orang | 900.000,00 | Kab. Klaten, Juwiring, Semua Kelurahan | DAK Non Fisik - BOKKB - BOK | 441 Orang | 900,000 | PUSKESMAS JUWIRING |
| 1 | 02 | 002 | 2.02 | 004 | Pengelolaan Pelayanan Kesehatan Balita | Jumlah Balita yang Mendapatkan Pelayanan Kesehatan Sesuai Standar | 1765 Orang | 50.022.000,00 | Kab. Klaten, Juwiring, Semua Kelurahan | DAK Non Fisik - BOKKB - BOK | 1765 Orang | 50,022,000 | PUSKESMAS JUWIRING |
| 1 | 02 | 002 | 2.02 | 005 | Pengelolaan Pelayanan Kesehatan pada Usia Pendidikan Dasar | Jumlah Anak Usia Pendidikan Dasar yang Mendapatkan Pelayanan Kesehatan Sesuai Standar | 500 Orang | 53.820.000,00 | Kab. Klaten, Juwiring, Semua Kelurahan | DAK Non Fisik - BOKKB - BOK | 500 Orang | 53,820,000 | PUSKESMAS JUWIRING |
| 1 | 02 | 002 | 2.02 | 006 | Pengelolaan Pelayanan Kesehatan pada Usia Produktif | Jumlah Penduduk Usia Produktif yang Mendapatkan Pelayanan Kesehatan Sesuai Standar | 17230 orang | 1.000.000,00 | Kab. Klaten, Juwiring, Semua Kelurahan | DAK Non Fisik - BOKKB - BOK | 17230 orang | 1,000,000 | PUSKESMAS JUWIRING |
| 1 | 02 | 002 | 2.02 | 007 | Pengelolaan Pelayanan Kesehatan pada Usia Lanjut | Jumlah Penduduk Usia Lanjut yang Mendapatkan Pelayanan Kesehatan Sesuai Standar | 4118 Orang | 12.844.000,00 | Kab. Klaten, Juwiring, Semua Kelurahan | DAK Non Fisik - BOKKB - BOK | 4118 Orang | 12,844,000 | PUSKESMAS JUWIRING |
| 1 | 02 | 002 | 2.02 | 008 | Pengelolaan Pelayanan Kesehatan Penderita Hipertensi | Jumlah Penderita Hipertensi yang Mendapatkan Pelayanan Kesehatan Sesuai Standar | 2761 Orang | 1.000.000,00 | Kab. Klaten, Juwiring, Semua Kelurahan | DAK Non Fisik - BOKKB - BOK | 2761 Orang | 1,000,000 | PUSKESMAS JUWIRING |
| 1 | 02 | 002 | 2.02 | 009 | Pengelolaan Pelayanan Kesehatan Penderita Diabetes Melitus | Jumlah Penderita Diabetes Melitus yang Mendapatkan Pelayanan Kesehatan Sesuai Standar | 887 Orang | 1.000.000,00 | Kab. Klaten, Juwiring, Semua Kelurahan | DAK Non Fisik - BOKKB - BOK | 887 Orang | 1,000,000 | PUSKESMAS JUWIRING |
| 1 | 02 | 002 | 2.02 | 010 | Pengelolaan Pelayanan Kesehatan Orang dengan Gangguan Jiwa Berat | Jumlah Orang yang Mendapatkan Pelayanan Kesehatan Orang dengan Gangguan Jiwa Berat Sesuai Standar | 84 Orang | 10.660.000,00 | Kab. Klaten, Juwiring, Semua Kelurahan | DAK Non Fisik - BOKKB - BOK | 84 Orang | 10,660,000 | PUSKESMAS JUWIRING |
| 1 | 02 | 002 | 2.02 | 011 | Pengelolaan Pelayanan Kesehatan Orang Terduga Tuberkulosis | Jumlah Orang Terduga Menderita Tuberkulosis yang Mendapatkan Pelayanan Sesuai Standar | 114 Orang | 6.579.100,00 | Kab. Klaten, Juwiring, Semua Kelurahan | DAK Non Fisik - BOKKB - BOK | 114 Orang | 6,579,100 | PUSKESMAS JUWIRING |
| 1 | 02 | 002 | 2.02 | 012 | Pengelolaan Pelayanan Kesehatan Orang dengan Risiko Terinfeksi HIV | Jumlah Orang Terduga Menderita HIV yang Mendapatkan Pelayanan Sesuai Standar | 362 Orang | 1.000.000,00 | Kab. Klaten, Juwiring, Semua Kelurahan | DAK Non Fisik - BOKKB - BOK | 362 Orang | 1,000,000 | PUSKESMAS JUWIRING |
| 1 | 02 | 002 | 2.02 | 013 | Pengelolaan Pelayanan Kesehatan bagi Penduduk pada Kondisi Kejadian Luar Biasa (KLB) | Jumlah Dokumen Hasil Pengelolaan Pelayanan Kesehatan bagi Penduduk pada Kondisi Kejadian Luar Biasa (KLB) Sesuai Standar | 1 Dokumen | 156.020.032,00 | Kab. Klaten, Juwiring, Semua Kelurahan | DAK Non Fisik - BOKKB - BOK | 1 Dokumen | 156,020,032 | PUSKESMAS JUWIRING |

| Kode | | | | | Urusan/ Bidang Urusan/ Program/ Kegiatan/ Sub Kegiatan | Indikator Program/ Kegiatan/ Sub Kegiatan | Capaian Kinerja dan Kerangka Pendanaan | | | | Prakiraan Maju Rencana Tahun | | Perangkat Daerah Penanggung Jawab |
|------|----|-----|------|-----|--|---|--|----------------------|--|-----------------------------|------------------------------|-------------------|-----------------------------------|
| | | | | | | | Target 2023 | Pagu Indikatif | Lokasi | Sumber Dana | Target | Pagu Indikatif | |
| 1 | 02 | 002 | 2.02 | 014 | Pengelolaan Pelayanan Kesehatan bagi Penduduk Terdampak Krisis Kesehatan Akibat Bencana dan/atau Berpotensi Bencana | Jumlah Dokumen Hasil Pengelolaan Pelayanan Kesehatan bagi Penduduk Terdampak Krisis Kesehatan Akibat Bencana dan/atau Berpotensi Bencana Sesuai Standar | 1 Dokumen | 1.000.000,00 | Kab. Klaten, Juwiring, Semua Kelurahan | DAK Non Fisik - BOKKB - BOK | 1 Dokumen | 1,000,000 | PUSKESMAS JUWIRING |
| 1 | 02 | 002 | 2.02 | 015 | Pengelolaan Pelayanan Kesehatan Gizi Masyarakat | Jumlah Dokumen Hasil Pengelolaan Pelayanan Kesehatan Gizi Masyarakat | 1 Dokumen | 86.177.000,00 | Kab. Klaten, Juwiring, Semua Kelurahan | DAK Non Fisik - BOKKB - BOK | 1 Dokumen | 86,177,000 | PUSKESMAS JUWIRING |
| 1 | 02 | 002 | 2.02 | 016 | Pengelolaan Pelayanan Kesehatan Kerja dan Olahraga | Jumlah Dokumen hasil pengelolaan pelayanan kesehatan kerja dan olah raga | 1 Dokumen | 14.116.000,00 | Kab. Klaten, Juwiring, Semua Kelurahan | DAK Non Fisik - BOKKB - BOK | 1 Dokumen | 14,116,000 | PUSKESMAS JUWIRING |
| 1 | 02 | 002 | 2.02 | 017 | Pengelolaan Pelayanan Kesehatan Lingkungan | Jumlah Dokumen Hasil Pengelolaan Pelayanan Kesehatan Lingkungan | 1 Dokumen | 92.578.000,00 | Kab. Klaten, Juwiring, Semua Kelurahan | DAK Non Fisik - BOKKB - BOK | 1 Dokumen | 92,578,000 | PUSKESMAS JUWIRING |
| 1 | 02 | 002 | 2.02 | 018 | Pengelolaan Pelayanan Promosi Kesehatan | Jumlah Dokumen Hasil Pengelolaan Pelayanan Promosi Kesehatan | 1 Dokumen | 99.608.000,00 | Kab. Klaten, Juwiring, Semua Kelurahan | DAK Non Fisik - BOKKB - BOK | 1 Dokumen | 99,608,000 | PUSKESMAS JUWIRING |
| 1 | 02 | 002 | 2.02 | 019 | Pengelolaan Pelayanan Kesehatan Tradisional, Akupuntur, Asuhan Mandiri, dan Tradisional Lainnya | Jumlah Dokumen Hasil Pengelolaan Pelayanan Kesehatan Tradisional, Akupuntur, Asuhan Mandiri dan Tradisional Lainnya | 1 Dokumen | 8.734.000,00 | Kab. Klaten, Juwiring, Semua Kelurahan | DAK Non Fisik - BOKKB - BOK | 1 Dokumen | 8,734,000 | PUSKESMAS JUWIRING |
| 1 | 02 | 002 | 2.02 | 020 | Pengelolaan Surveilans Kesehatan | Jumlah Dokumen Hasil Pengelolaan Surveilans Kesehatan | 1 Dokumen | 1.000.000,00 | Kab. Klaten, Juwiring, Semua Kelurahan | DAK Non Fisik - BOKKB - BOK | 1 Dokumen | 1,000,000 | PUSKESMAS JUWIRING |
| 1 | 02 | 002 | 2.02 | 025 | Pelayanan Kesehatan Penyakit Menular dan Tidak Menular | Jumlah Dokumen Hasil Pelayanan Kesehatan Penyakit Menular dan Tidak Menular | 1 Dokumen | 63.286.076,00 | Kab. Klaten, Juwiring, Semua Kelurahan | DAK Non Fisik - BOKKB - BOK | 1 Dokumen | 63,286,076 | PUSKESMAS JUWIRING |
| 1 | 02 | 002 | 2.02 | 036 | Investigasi Awal Kejadian Tidak Diharapkan (Kejadian Ikutan Pasca Imunisasi dan Pemberian Obat Massal) | Jumlah Laporan Hasil Investigasi Awal Kejadian Tidak Diharapkan (Kejadian Ikutan Pasca Imunisasi dan Pemberian Obat Massal) | 1 Laporan | 1.000.000,00 | Kab. Klaten, Juwiring, Semua Kelurahan | DAK Non Fisik - BOKKB - BOK | 1 Laporan | 1,000,000 | PUSKESMAS JUWIRING |
| 1 | 02 | 002 | 2.02 | 037 | Pelaksanaan Kewaspadaan Dini dan Respon Wabah | Jumlah Dokumen Hasil Pelaksanaan Kewaspadaan Dini dan Respon Wabah | 1 Dokumen | 1.000.000,00 | Kab. Klaten, Juwiring, Semua Kelurahan | DAK Non Fisik - BOKKB - BOK | 1 Dokumen | 1,000,000 | PUSKESMAS JUWIRING |
| 1 | 02 | 003 | | | PROGRAM PENINGKATAN KAPASITAS SUMBER DAYA MANUSIA KESEHATAN | Persentase Puskesmas memiliki tenaga kesehatan sesuai standar | 100 % | 63.136.992,00 | | | 100 % | 63,136,992 | |
| 1 | 02 | 003 | 2.02 | | Perencanaan Kebutuhan dan Pendayagunaan Sumber Daya Manusia Kesehatan untuk UKP dan UKM di Wilayah Kabupaten/Kota | Jumlah Sumber Daya Manusia Kesehatan yang Memenuhi Standar di Fasilitas Pelayanan Kesehatan (Fasyankes) | 4 Orang | 63.136.992,00 | | | 4 Orang | 63,136,992 | |
| 1 | 02 | 003 | 2.02 | 002 | Pemenuhan Kebutuhan Sumber Daya Manusia Kesehatan Sesuai Standar | Jumlah Sumber Daya Manusia Kesehatan yang Memenuhi Standar di Fasilitas Pelayanan Kesehatan (Fasyankes) | 4 Orang | 63.136.992,00 | Kab. Klaten, Juwiring, Semua Kelurahan | DAK Non Fisik - BOKKB - BOK | 4 Orang | 63,136,992 | PUSKESMAS JUWIRING |
| 1 | 02 | 005 | | | PROGRAM PEMBERDAYAAN MASYARAKAT BIDANG KESEHATAN | Cakupan Desa Siaga Aktif | 62 % | 11.831.800,00 | | | 62 % | 11,831,800 | |

| Kode | | | | | Urusan/ Bidang Urusan/ Program/ Kegiatan/ Sub Kegiatan | Indikator Program/ Kegiatan/ Sub Kegiatan | Capaian Kinerja dan Kerangka Pendanaan | | | | Prakiraan Maju Rencana Tahun | | Perangkat Daerah Penanggung Jawab |
|---|----|-----|------|-----|--|---|--|------------------|---|---|----------------------------------|----------------|-----------------------------------|
| | | | | | | | Target 2023 | Pagu Indikatif | Lokasi | Sumber Dana | Target | Pagu Indikatif | |
| 1 | 02 | 005 | 2.03 | | Pengembangan dan Pelaksanaan Upaya Kesehatan Bersumber Daya Masyarakat (UKBM) Tingkat Daerah Kabupaten/Kota | Jumlah Dokumen Hasil Bimbingan Teknis dan Supervisi Upaya Kesehatan Bersumber Daya Masyarakat (UKBM) | 1 Dokumen | 11.831.800,00 | | | 1 Dokumen | 11,831,800 | |
| 1 | 02 | 005 | 2.03 | 001 | Bimbingan Teknis dan Supervisi Pengembangan dan Pelaksanaan Upaya Kesehatan Bersumber Daya Masyarakat (UKBM) | Jumlah Dokumen Hasil Bimbingan Teknis dan Supervisi Upaya Kesehatan Bersumber Daya Masyarakat (UKBM) | 1 Dokumen | 11.831.800,00 | Kab. Klaten, Juwiring, Semua Kelurahan | DAK Non Fisik - BOKKB - BOK | 1 Dokumen | 11,831,800 | PUSKESMAS JUWIRING |
| 1 URUSAN PEMERINTAHAN WAJIB YANG BERKAITAN DENGAN PELAYANAN DASAR | | | | | | | | | | | | | |
| 1 02 URUSAN PEMERINTAHAN BIDANG KESEHATAN | | | | | | | | | | | | | |
| 1 02 001 PROGRAM PENUNJANG URUSAN PEMERINTAHAN DAERAH KABUPATEN/KOTA | | | | | | | | | | | | | |
| 1 | 02 | 001 | | | Persentase pemenuhan kebutuhan penunjang urusan pemerintah daerah | | 100 % | 1.611.000.000,00 | | | 100 % | 1,680,415,500 | |
| 1 | 02 | 001 | 2.10 | | Peningkatan Pelayanan BLUD | Jumlah BLUD yang Menyediakan Pelayanan dan Penunjang Pelayanan | 100 % | 1.611.000.000,00 | | | 100 % | 1,680,415,500 | |
| 1 | 02 | 001 | 2.10 | 001 | Pelayanan dan Penunjang Pelayanan BLUD | Jumlah BLUD yang Menyediakan Pelayanan dan Penunjang Pelayanan | 1 Unit Kerja | 1.611.000.000,00 | Kab. Klaten, Wonosari, Semua Kelurahan | Pendapatan dari BLUD Sisa Lebih Perhitungan Anggaran Tahun Sebelumnya | 1 Unit Kerja | 1,680,415,500 | PUSKESMAS WONOSARI I |
| 1 02 002 PROGRAM PEMENUHAN UPAYA KESEHATAN PERORANGAN DAN UPAYA KESEHATAN MASYARAKAT | | | | | | | | | | | | | |
| 1 | 02 | 002 | | | Persentase Pemenuhan Upaya Kesehatan Perorangan dan Upaya Kesehatan Masyarakat | | 100 % | 589.318.400,00 | | | 100 % | 251,615,600 | |
| 1 | 02 | 002 | 2.02 | | Penyediaan Layanan Kesehatan untuk UKM dan UKP Rujukan Tingkat Daerah Kabupaten/Kota | Jumlah ibu yang mendapatkan pelayanan kesehatan sesuai standar Persentase balita gizi buruk Prevalensi balita gizi kurang Prevalensi malnutrisi (berat badan/tinggi badan) anak pada usia kurang dari 5 tahun, berdasarkan tipe. | 100 % 0.4 % 7.8 % 4.6 % | 589.318.400,00 | | | 100 % 0.4 % 7.8 % 4.6 % | 251,615,600 | |
| 1 | 02 | 002 | 2.02 | 001 | Pengelolaan Pelayanan Kesehatan Ibu Hamil | Jumlah Ibu Hamil yang Mendapatkan Pelayanan Kesehatan Sesuai Standar | 471 orang | 39.231.200,00 | Kab. Klaten, Semua Kecamatan, Semua | DAK Non Fisik - BOKKB - BOK | 471 orang | 19,615,600 | PUSKESMAS WONOSARI I |
| 1 | 02 | 002 | 2.02 | 002 | Pengelolaan Pelayanan Kesehatan Ibu Bersalin | Jumlah Ibu Bersalin yang Mendapatkan Pelayanan Kesehatan Sesuai Standar | 441 orang | 5.000.000,00 | Kab. Klaten, Semua Kecamatan, Semua Kelurahan | DAK Non Fisik - BOKKB - BOK | 441 orang | 6,000,000 | PUSKESMAS WONOSARI I |
| 1 | 02 | 002 | 2.02 | 003 | Pengelolaan Pelayanan Kesehatan Bayi Baru Lahir | Jumlah Bayi Baru Lahir yang Mendapatkan Pelayanan Kesehatan Sesuai Standar | 441 Orang | 20.000.000,00 | Kab. Klaten, Wonosari, Semua Kelurahan | DAK Non Fisik - BOKKB - BOK | 441 Orang | 10,000,000 | PUSKESMAS WONOSARI I |
| 1 | 02 | 002 | 2.02 | 004 | Pengelolaan Pelayanan Kesehatan Balita | Jumlah Balita yang Mendapatkan Pelayanan Kesehatan Sesuai Standar | 1765 Orang | 20.000.000,00 | Kab. Klaten, Wonosari, Semua Kelurahan | DAK Non Fisik - BOKKB - BOK | 1765 Orang | 20,000,000 | PUSKESMAS WONOSARI I |
| 1 | 02 | 002 | 2.02 | 005 | Pengelolaan Pelayanan Kesehatan pada Usia Pendidikan Dasar | Jumlah Anak Usia Pendidikan Dasar yang Mendapatkan Pelayanan Kesehatan Sesuai Standar | 500 Orang | 17.000.000,00 | Kab. Klaten, Wonosari, Semua Kelurahan | DAK Non Fisik - BOKKB - BOK | 500 Orang | 17,000,000 | PUSKESMAS WONOSARI I |
| 1 | 02 | 002 | 2.02 | 006 | Pengelolaan Pelayanan Kesehatan pada Usia Produktif | Jumlah Penduduk Usia Produktif yang Mendapatkan Pelayanan Kesehatan Sesuai Standar | 17230 Orang | 10.000.000,00 | Kab. Klaten, Wonosari, Semua Kelurahan | DAK Non Fisik - BOKKB - BOK | 17230 Orang | 10,000,000 | PUSKESMAS WONOSARI I |

| Kode | | | | | Urusan/ Bidang Urusan/ Program/ Kegiatan/ Sub Kegiatan | Indikator Program/ Kegiatan/ Sub Kegiatan | Capaian Kinerja dan Kerangka Pendanaan | | | | Prakiraan Maju Rencana Tahun | | Perangkat Daerah Penanggung Jawab |
|------|----|-----|------|-----|---|---|--|----------------|---|-----------------------------|------------------------------|----------------|-----------------------------------|
| | | | | | | | Target 2023 | Pagu Indikatif | Lokasi | Sumber Dana | Target | Pagu Indikatif | |
| 1 | 02 | 002 | 2.02 | 007 | Pengelolaan Pelayanan Kesehatan pada Usia Lanjut | Jumlah Penduduk Usia Lanjut yang Mendapatkan Pelayanan Kesehatan Sesuai Standar | 4118 orang | 8.000.000,00 | Kab. Klaten, Wonosari, Semua Kelurahan | DAK Non Fisik - BOKKB - BOK | 4118 orang | 8,000,000 | PUSKESMAS WONOSARI I |
| 1 | 02 | 002 | 2.02 | 008 | Pengelolaan Pelayanan Kesehatan Penderita Hipertensi | Jumlah Penderita Hipertensi yang Mendapatkan Pelayanan Kesehatan Sesuai Standar | 2761 Orang | 8.000.000,00 | Kab. Klaten, Wonosari, Semua Kelurahan | DAK Non Fisik - BOKKB - BOK | 2761 Orang | 8,000,000 | PUSKESMAS WONOSARI I |
| 1 | 02 | 002 | 2.02 | 009 | Pengelolaan Pelayanan Kesehatan Penderita Diabetes Melitus | Jumlah Penderita Diabetes Melitus yang Mendapatkan Pelayanan Kesehatan Sesuai Standar | 887 Orang | 8.000.000,00 | Kab. Klaten, Wonosari, Semua Kelurahan | DAK Non Fisik - BOKKB - BOK | 887 Orang | 8,000,000 | PUSKESMAS WONOSARI I |
| 1 | 02 | 002 | 2.02 | 010 | Pengelolaan Pelayanan Kesehatan Orang dengan Gangguan Jiwa Berat | Jumlah Orang yang Mendapatkan Pelayanan Kesehatan Orang dengan Gangguan Jiwa Berat Sesuai Standar | 84 Orang | 8.000.000,00 | Kab. Klaten, Wonosari, Semua Kelurahan | DAK Non Fisik - BOKKB - BOK | 84 Orang | 8,000,000 | PUSKESMAS WONOSARI I |
| 1 | 02 | 002 | 2.02 | 011 | Pengelolaan Pelayanan Kesehatan Orang Terduga Tuberkulosis | Jumlah Orang Terduga Menderita Tuberkulosis yang Mendapatkan Pelayanan Sesuai Standar | 114 Orang | 8.000.000,00 | Kab. Klaten, Wonosari, Semua Kelurahan | DAK Non Fisik - BOKKB - BOK | 114 Orang | 8,000,000 | PUSKESMAS WONOSARI I |
| 1 | 02 | 002 | 2.02 | 012 | Pengelolaan Pelayanan Kesehatan Orang dengan Risiko Terinfeksi HIV | Jumlah Orang Terduga Menderita HIV yang Mendapatkan Pelayanan Sesuai Standar | 362 Orang | 8.000.000,00 | Kab. Klaten, Wonosari, Semua Kelurahan | DAK Non Fisik - BOKKB - BOK | 362 Orang | 8,000,000 | PUSKESMAS WONOSARI I |
| 1 | 02 | 002 | 2.02 | 013 | Pengelolaan Pelayanan Kesehatan bagi Penduduk pada Kondisi Kejadian Luar Biasa (KLB) | Jumlah Dokumen Hasil Pengelolaan Pelayanan Kesehatan bagi Penduduk pada Kondisi Kejadian Luar Biasa (KLB) Sesuai Standar | 7 Dokumen | 8.000.000,00 | Kab. Klaten, Wonosari, Semua Kelurahan | DAK Non Fisik - BOKKB - BOK | 7 Dokumen | 8,000,000 | PUSKESMAS WONOSARI I |
| 1 | 02 | 002 | 2.02 | 014 | Pengelolaan Pelayanan Kesehatan bagi Penduduk Terdampak Krisis Kesehatan Akibat Bencana dan/atau Berpotensi Bencana | Jumlah Dokumen Hasil Pengelolaan Pelayanan Kesehatan bagi Penduduk Terdampak Krisis Kesehatan Akibat Bencana dan/atau Berpotensi Bencana Sesuai Standar | 3 Dokumen | 7.377.000,00 | Kab. Klaten, Wonosari, Semua Kelurahan | DAK Non Fisik - BOKKB - BOK | 3 Dokumen | 7,377,000 | PUSKESMAS WONOSARI I |
| 1 | 02 | 002 | 2.02 | 015 | Pengelolaan Pelayanan Kesehatan Gizi Masyarakat | Jumlah Dokumen Hasil Pengelolaan Pelayanan Kesehatan Gizi Masyarakat | 1529 Dokumen | 22.623.000,00 | Kab. Klaten, Wonosari, Semua Kelurahan | DAK Non Fisik - BOKKB - BOK | 1529 Dokumen | 22,623,000 | PUSKESMAS WONOSARI I |
| 1 | 02 | 002 | 2.02 | 016 | Pengelolaan Pelayanan Kesehatan Kerja dan Olahraga | Jumlah Dokumen Hasil Pengelolaan Pelayanan Kesehatan Kerja dan Olahraga | 1 Dokumen | 10.000.000,00 | Kab. Klaten, Wonosari, Semua Kelurahan | DAK Non Fisik - BOKKB - BOK | 1 Dokumen | 10,000,000 | PUSKESMAS WONOSARI I |
| 1 | 02 | 002 | 2.02 | 017 | Pengelolaan Pelayanan Kesehatan Lingkungan | Jumlah Dokumen Hasil Pengelolaan Pelayanan Kesehatan Lingkungan | 1 Dokumen | 15.000.000,00 | Kab. Klaten, Wonosari, Semua Kelurahan | DAK Non Fisik - BOKKB - BOK | 1 Dokumen | 15,000,000 | PUSKESMAS WONOSARI I |
| 1 | 02 | 002 | 2.02 | 018 | Pengelolaan Pelayanan Promosi Kesehatan | Jumlah Dokumen Hasil Pengelolaan Pelayanan Promosi Kesehatan | 3 Dokumen | 14.000.000,00 | Kab. Klaten, Wonosari, Semua Kelurahan | DAK Non Fisik - BOKKB - BOK | 3 Dokumen | 14,000,000 | PUSKESMAS WONOSARI I |
| 1 | 02 | 002 | 2.02 | 019 | Pengelolaan Pelayanan Kesehatan Tradisional, Akupuntur, Asuhan Mandiri, dan Tradisional Lainnya | Jumlah Dokumen Hasil Pengelolaan Pelayanan Kesehatan Tradisional, Akupuntur, Asuhan Mandiri dan Tradisional Lainnya | 1 Dokumen | 8.000.000,00 | Kab. Klaten, Wonosari, Semua Kelurahan | DAK Non Fisik - BOKKB - BOK | 1 Dokumen | 8,000,000 | PUSKESMAS WONOSARI I |
| 1 | 02 | 002 | 2.02 | 020 | Pengelolaan Surveilans Kesehatan | Jumlah Dokumen Hasil Pengelolaan Surveilans Kesehatan | 1 Dokumen | 9.000.000,00 | Kab. Klaten, Wonosari, Semua Kelurahan | DAK Non Fisik - BOKKB - BOK | 1 Dokumen | 9,000,000 | PUSKESMAS WONOSARI I |
| 1 | 02 | 002 | 2.02 | 025 | Pelayanan Kesehatan Penyakit Menular dan Tidak Menular | Jumlah Dokumen Hasil Pelayanan Kesehatan Penyakit Menular dan Tidak Menular | 1 Dokumen | 319.087.200,00 | Kab. Klaten, Semua Kecamatan, Semua Kelurahan | DAK Non Fisik - BOKKB - BOK | 1 Dokumen | 10,000,000 | PUSKESMAS WONOSARI I |
| 1 | 02 | 002 | 2.02 | 036 | Investigasi Awal Kejadian Tidak Diharapkan (Kejadian Ikutan Pasca Imunisasi dan Pemberian Obat Massal) | Jumlah Laporan Hasil Investigasi Awal Kejadian Tidak Diharapkan (Kejadian Ikutan Pasca Imunisasi dan Pemberian Obat Massal) | 1 Laporan | 7.000.000,00 | Kab. Klaten, Semua Kecamatan, Semua Kelurahan | DAK Non Fisik - BOKKB - BOK | 1 Laporan | 7,000,000 | PUSKESMAS WONOSARI I |

| Kode | | | | | Urusan/ Bidang Urusan/ Program/ Kegiatan/ Sub Kegiatan | Indikator Program/ Kegiatan/ Sub Kegiatan | Capaian Kinerja dan Kerangka Pendanaan | | | | Prakiraan Maju Rencana Tahun | | Perangkat Daerah Penanggung Jawab | | | | |
|------|----|-----|------|-----|--|--|--|------------------|---|---|------------------------------|----------------|-----------------------------------|--|--|--|--|
| | | | | | | | Target 2023 | Pagu Indikatif | Lokasi | Sumber Dana | Target | Pagu Indikatif | | | | | |
| 1 | 02 | 002 | 2.02 | 037 | Pelaksanaan Kewaspadaan Dini dan Respon Wabah | Jumlah Dokumen Hasil Pelaksanaan Kewaspadaan Dini dan Respon Wabah | 7 Dokumen | 10.000.000,00 | Kab. Klaten, Semua Kecamatan, Semua Kelurahan | DAK Non Fisik - BOKKB - BOK | 7 Dokumen | 10,000,000 | PUSKESMAS WONOSARI I | | | | |
| 1 | 02 | 003 | | | PROGRAM PENINGKATAN KAPASITAS SUMBER DAYA MANUSIA KESEHATAN | Persentase Puskesmas memiliki tenaga kesehatan sesuai standar | 100 % | 41.223.600,00 | | | 100 % | 41,010,000 | | | | | |
| 1 | 02 | 003 | 2.02 | | Perencanaan Kebutuhan dan Pendayagunaan Sumber Daya Manusia Kesehatan untuk UKP dan UKM di Wilayah Kabupaten/Kota | Jumlah sumber daya manusia kesehatan yang memenuhi standar di fasilitas pelayanan kesehatan (fasyankes) | 100 % | 41.223.600,00 | | | 100 % | 41,010,000 | | | | | |
| 1 | 02 | 003 | 2.02 | 002 | Pemenuhan Kebutuhan Sumber Daya Manusia Kesehatan Sesuai Standar | Jumlah Sumber Daya Manusia Kesehatan yang Memenuhi Standar di Fasilitas Pelayanan Kesehatan (Fasyankes) | 3 Orang | 41.223.600,00 | Kab. Klaten, Wonosari, Semua Kelurahan | DAK Non Fisik - BOKKB - BOK | 3 Orang | 41,010,000 | PUSKESMAS WONOSARI I | | | | |
| 1 | 02 | 005 | | | PROGRAM PEMBERDAYAAN MASYARAKAT BIDANG KESEHATAN | Cakupan Desa Siaga Aktif | 62 % | 4.650.000,00 | | | 62 % | 5,000,000 | | | | | |
| 1 | 02 | 005 | 2.03 | | Pengembangan dan Pelaksanaan Upaya Kesehatan Bersumber Daya Masyarakat (UKBM) Tingkat Daerah Kabupaten/Kota | Jumlah Dokumen Hasil Bimbingan Teknis dan Supervisi Upaya Kesehatan Bersumber Daya Masyarakat (UKBM) Persentase terlaksananya Pengembangan dan Pelaksanaan Upaya Kesehatan Bersumber daya Masyarakat (UKBM) Tingkat Daerah Kabupaten/Kota | 100 % 100 % | 4.650.000,00 | | | 100 % 100 % | 5,000,000 | | | | | |
| 1 | 02 | 005 | 2.03 | 001 | Bimbingan Teknis dan Supervisi Pengembangan dan Pelaksanaan Upaya Kesehatan Bersumber Daya Masyarakat (UKBM) | Jumlah Dokumen Hasil Bimbingan Teknis dan Supervisi Upaya Kesehatan Bersumber Daya Masyarakat (UKBM) | 3 Dokumen | 4.650.000,00 | | DAK Non Fisik - BOKKB - BOK | 3 Dokumen | 5,000,000 | PUSKESMAS WONOSARI I | | | | |
| 1 | | | | | URUSAN PEMERINTAHAN WAJIB YANG BERKAITAN DENGAN PELAYANAN DASAR | | | | | | | | | | | | |
| 1 | 02 | | | | URUSAN PEMERINTAHAN BIDANG KESEHATAN | | | 2.024.820.000,00 | | | | | 2,024,820,000 | | | | |
| 1 | 02 | 001 | | | PROGRAM PENUNJANG URUSAN PEMERINTAHAN DAERAH KABUPATEN/KOTA | Persentase pemenuhan kebutuhan penunjang urusan pemerintah daerah | 100 % | 1.429.800.000,00 | | | 100 % | 1,429,800,000 | | | | | |
| 1 | 02 | 001 | 2.10 | | Peningkatan Pelayanan BLUD | Jumlah BLUD yang menyediakan pelayanan dan penunjang pelayanan | 1 unit kerja | 1.429.800.000,00 | | | 1 unit kerja | 1,429,800,000 | | | | | |
| 1 | 02 | 001 | 2.10 | 001 | Pelayanan dan Penunjang Pelayanan BLUD | Jumlah BLUD yang Menyediakan Pelayanan dan Penunjang Pelayanan | 1 Unit Kerja | 1.429.800.000,00 | Kab. Klaten, Wonosari, Semua Kelurahan | Pendapatan dari BLUD Sisa Lebih Perhitungan Anggaran Tahun Sebelumnya | 1 Unit Kerja | 1,429,800,000 | PUSKESMAS WONOSARI II | | | | |
| 1 | 02 | 002 | | | PROGRAM PEMENUHAN UPAYA KESEHATAN PERORANGAN DAN UPAYA KESEHATAN MASYARAKAT | Persentase Pemenuhan Upaya Kesehatan Perorangan dan Upaya Kesehatan Masyarakat | 100 % | 593.020.000,00 | | | 100 % | 593,020,000 | | | | | |

| Kode | | | | | Urusan/ Bidang Urusan/ Program/ Kegiatan/ Sub Kegiatan | Indikator Program/ Kegiatan/ Sub Kegiatan | Capaian Kinerja dan Kerangka Pendanaan | | | | Prakiraan Maju Rencana Tahun | | Perangkat Daerah Penanggung Jawab |
|------|----|-----|------|-----|---|---|--|----------------|---|-----------------------------|------------------------------|----------------|-----------------------------------|
| | | | | | | | Target 2023 | Pagu Indikatif | Lokasi | Sumber Dana | Target | Pagu Indikatif | |
| 1 | 02 | 002 | 2.02 | | Penyediaan Layanan Kesehatan untuk UKM dan UKP Rujukan Tingkat Daerah Kabupaten/Kota | Prosentase Pemenuhan Program Peningkatan Kapasitas Sumber Daya Manusia Kesehata | 100 % | 593.020.000,00 | | | 100 % | 593,020,000 | |
| 1 | 02 | 002 | 2.02 | 001 | Pengelolaan Pelayanan Kesehatan Ibu Hamil | Jumlah Ibu Hamil yang Mendapatkan Pelayanan Kesehatan Sesuai Standar | 471 orang | 57.834.000,00 | Kab. Klaten, Wonosari, Semua Kelurahan | DAK Non Fisik - BOKKB - BOK | 471 orang | 57,834,000 | PUSKESMAS WONOSARI II |
| 1 | 02 | 002 | 2.02 | 002 | Pengelolaan Pelayanan Kesehatan Ibu Bersalin | Jumlah Ibu Bersalin yang Mendapatkan Pelayanan Kesehatan Sesuai Standar | 441 orang | 6.480.000,00 | Kab. Klaten, Wonosari, Semua Kelurahan | DAK Non Fisik - BOKKB - BOK | 441 orang | 3,240,000 | PUSKESMAS WONOSARI II |
| 1 | 02 | 002 | 2.02 | 003 | Pengelolaan Pelayanan Kesehatan Bayi Baru Lahir | Jumlah Bayi Baru Lahir yang Mendapatkan Pelayanan Kesehatan Sesuai Standar | 441 orang | 3.240.000,00 | Kab. Klaten, Wonosari, Semua Kelurahan | DAK Non Fisik - BOKKB - BOK | 441 orang | 3,240,000 | PUSKESMAS WONOSARI II |
| 1 | 02 | 002 | 2.02 | 004 | Pengelolaan Pelayanan Kesehatan Balita | Jumlah Balita yang Mendapatkan Pelayanan Kesehatan Sesuai Standar | 1765 orang | 32.288.000,00 | Kab. Klaten, Wonosari, Semua Kelurahan | DAK Non Fisik - BOKKB - BOK | 1765 orang | 32,288,000 | PUSKESMAS WONOSARI II |
| 1 | 02 | 002 | 2.02 | 005 | Pengelolaan Pelayanan Kesehatan pada Usia Pendidikan Dasar | Jumlah Anak Usia Pendidikan Dasar yang Mendapatkan Pelayanan Kesehatan Sesuai Standar | 500 orang | 42.500.000,00 | Kab. Klaten, Wonosari, Semua Kelurahan | DAK Non Fisik - BOKKB - BOK | 500 orang | 42,500,000 | PUSKESMAS WONOSARI II |
| 1 | 02 | 002 | 2.02 | 006 | Pengelolaan Pelayanan Kesehatan pada Usia Produktif | Jumlah Penduduk Usia Produktif yang Mendapatkan Pelayanan Kesehatan Sesuai Standar | 17230 orang | 26.950.000,00 | Kab. Klaten, Wonosari, Semua Kelurahan | DAK Non Fisik - BOKKB - BOK | 17230 orang | 26,950,000 | PUSKESMAS WONOSARI II |
| 1 | 02 | 002 | 2.02 | 007 | Pengelolaan Pelayanan Kesehatan pada Usia Lanjut | Jumlah Penduduk Usia Lanjut yang Mendapatkan Pelayanan Kesehatan Sesuai Standar | 4118 orang | 6.880.000,00 | Kab. Klaten, Wonosari, Semua Kelurahan | DAK Non Fisik - BOKKB - BOK | 4118 orang | 6,880,000 | PUSKESMAS WONOSARI II |
| 1 | 02 | 002 | 2.02 | 008 | Pengelolaan Pelayanan Kesehatan Penderita Hipertensi | Jumlah Penderita Hipertensi yang Mendapatkan Pelayanan Kesehatan Sesuai Standar | 2761 orang | 1.000.000,00 | Kab. Klaten, Wonosari, Semua Kelurahan | DAK Non Fisik - BOKKB - BOK | 2761 orang | 1,000,000 | PUSKESMAS WONOSARI II |
| 1 | 02 | 002 | 2.02 | 009 | Pengelolaan Pelayanan Kesehatan Penderita Diabetes Melitus | Jumlah Penderita Diabetes Melitus yang Mendapatkan Pelayanan Kesehatan Sesuai Standar | 887 orang | 1.000.000,00 | Kab. Klaten, Wonosari, Semua Kelurahan | DAK Non Fisik - BOKKB - BOK | 887 orang | 1,000,000 | PUSKESMAS WONOSARI II |
| 1 | 02 | 002 | 2.02 | 010 | Pengelolaan Pelayanan Kesehatan Orang dengan Gangguan Jiwa Berat | Jumlah Orang yang Mendapatkan Pelayanan Kesehatan Orang dengan Gangguan Jiwa Berat Sesuai Standar | 84 orang | 1.000.000,00 | Kab. Klaten, Wonosari, Semua Kelurahan | DAK Non Fisik - BOKKB - BOK | 84 orang | 1,000,000 | PUSKESMAS WONOSARI II |
| 1 | 02 | 002 | 2.02 | 011 | Pengelolaan Pelayanan Kesehatan Orang Terduga Tuberkulosis | Jumlah Orang Terduga Menderita Tuberkulosis yang Mendapatkan Pelayanan Sesuai Standar | 114 orang | 1.000.000,00 | Kab. Klaten, Semua Kecamatan, Semua Kelurahan | DAK Non Fisik - BOKKB - BOK | 114 orang | 1,000,000 | PUSKESMAS WONOSARI II |
| 1 | 02 | 002 | 2.02 | 012 | Pengelolaan Pelayanan Kesehatan Orang dengan Risiko Terinfeksi HIV | Jumlah Orang Terduga Menderita HIV yang Mendapatkan Pelayanan Sesuai Standar | 362 orang | 1.000.000,00 | Kab. Klaten, Wonosari, Semua Kelurahan | DAK Non Fisik - BOKKB - BOK | 362 orang | 1,000,000 | PUSKESMAS WONOSARI II |
| 1 | 02 | 002 | 2.02 | 013 | Pengelolaan Pelayanan Kesehatan bagi Penduduk pada Kondisi Kejadian Luar Biasa (KLB) | Jumlah Dokumen Hasil Pengelolaan Pelayanan Kesehatan bagi Penduduk pada Kondisi Kejadian Luar Biasa (KLB) Sesuai Standar | 7 jenis | 89.160.000,00 | Kab. Klaten, Wonosari, Semua Kelurahan | DAK Non Fisik - BOKKB - BOK | 7 jenis | 89,160,000 | PUSKESMAS WONOSARI II |
| 1 | 02 | 002 | 2.02 | 014 | Pengelolaan Pelayanan Kesehatan bagi Penduduk Terdampak Krisis Kesehatan Akibat Bencana dan/atau Berpotensi Bencana | Jumlah Dokumen Hasil Pengelolaan Pelayanan Kesehatan bagi Penduduk Terdampak Krisis Kesehatan Akibat Bencana dan/atau Berpotensi Bencana Sesuai Standar | 3 jenis | 1.000.000,00 | Kab. Klaten, Wonosari, Semua Kelurahan | DAK Non Fisik - BOKKB - BOK | 3 jenis | 1,000,000 | PUSKESMAS WONOSARI II |

| Kode | | | | | Urusan/ Bidang Urusan/ Program/ Kegiatan/ Sub Kegiatan | Indikator Program/ Kegiatan/ Sub Kegiatan | Capaian Kinerja dan Kerangka Pendanaan | | | | Prakiraan Maju Rencana Tahun | | Perangkat Daerah Penanggung Jawab |
|------|----|-----|------|-----|--|---|--|----------------|--|-----------------------------|------------------------------|----------------|-----------------------------------|
| | | | | | | | Target 2023 | Pagu Indikatif | Lokasi | Sumber Dana | Target | Pagu Indikatif | |
| 1 | 02 | 002 | 2.02 | 015 | Pengelolaan Pelayanan Kesehatan Gizi Masyarakat | Jumlah Dokumen Hasil Pengelolaan Pelayanan Kesehatan Gizi Masyarakat | 1529 orang | 50.266.000,00 | Kab. Klaten, Wonosari, Semua Kelurahan | DAK Non Fisik - BOKKB - BOK | 1529 orang | 50,266,000 | PUSKESMAS WONOSARI II |
| 1 | 02 | 002 | 2.02 | 016 | Pengelolaan Pelayanan Kesehatan Kerja dan Olahraga | Jumlah Dokumen Hasil Pengelolaan Pelayanan Kesehatan Kerja dan Olahraga | 1 puskesmas | 8.730.000,00 | Kab. Klaten, Wonosari, Semua Kelurahan | DAK Non Fisik - BOKKB - BOK | 1 puskesmas | 8,730,000 | PUSKESMAS WONOSARI II |
| 1 | 02 | 002 | 2.02 | 017 | Pengelolaan Pelayanan Kesehatan Lingkungan | Jumlah Dokumen Hasil Pengelolaan Pelayanan Kesehatan Lingkungan | 1 puskesmas | 46.645.000,00 | Kab. Klaten, Wonosari, Semua Kelurahan | DAK Non Fisik - BOKKB - BOK | 1 puskesmas | 46,645,000 | PUSKESMAS WONOSARI II |
| 1 | 02 | 002 | 2.02 | 018 | Pengelolaan Pelayanan Promosi Kesehatan | Jumlah Dokumen Hasil Pengelolaan Pelayanan Promosi Kesehatan | 3 kali | 52.110.000,00 | Kab. Klaten, Wonosari, Semua Kelurahan | DAK Non Fisik - BOKKB - BOK | 3 kali | 52,110,000 | PUSKESMAS WONOSARI II |
| 1 | 02 | 002 | 2.02 | 019 | Pengelolaan Pelayanan Kesehatan Tradisional, Akupuntur, Asuhan Mandiri, dan Tradisional Lainnya | Jumlah Dokumen Hasil Pengelolaan Pelayanan Kesehatan Tradisional, Akupuntur, Asuhan Mandiri dan Tradisional Lainnya | 1 puskesmas | 1.000.000,00 | Kab. Klaten, Wonosari, Semua Kelurahan | DAK Non Fisik - BOKKB - BOK | 1 puskesmas | 1,000,000 | PUSKESMAS WONOSARI II |
| 1 | 02 | 002 | 2.02 | 020 | Pengelolaan Surveilans Kesehatan | Jumlah Dokumen Hasil Pengelolaan Surveilans Kesehatan | 1 Puskesmas | 1.000.000,00 | Kab. Klaten, Wonosari, Semua Kelurahan | DAK Non Fisik - BOKKB - BOK | 1 Puskesmas | 1,000,000 | PUSKESMAS WONOSARI II |
| 1 | 02 | 002 | 2.02 | 025 | Pelayanan Kesehatan Penyakit Menular dan Tidak Menular | Jumlah Dokumen Hasil Pelayanan Kesehatan Penyakit Menular dan Tidak Menular | 1 jenis | 159.937.000,00 | Kab. Klaten, Wonosari, Semua Kelurahan | DAK Non Fisik - BOKKB - BOK | 1 jenis | 163,177,000 | PUSKESMAS WONOSARI II |
| 1 | 02 | 002 | 2.02 | 036 | Investigasi Awal Kejadian Tidak Diharapkan (Kejadian Ikutan Pasca Imunisasi dan Pemberian Obat Massal) | Jumlah Laporan Hasil Investigasi Awal Kejadian Tidak Diharapkan (Kejadian Ikutan Pasca Imunisasi dan Pemberian Obat Massal) | 1 puskesmas | 1.000.000,00 | Kab. Klaten, Wonosari, Semua Kelurahan | DAK Non Fisik - BOKKB - BOK | 1 puskesmas | 1,000,000 | PUSKESMAS WONOSARI II |
| 1 | 02 | 002 | 2.02 | 037 | Pelaksanaan Kewaspadaan Dini dan Respon Wabah | Jumlah Dokumen Hasil Pelaksanaan Kewaspadaan Dini dan Respon Wabah | 7 jenis | 1.000.000,00 | Kab. Klaten, Wonosari, Semua Kelurahan | DAK Non Fisik - BOKKB - BOK | 7 jenis | 1,000,000 | PUSKESMAS WONOSARI II |
| 1 | 02 | 003 | | | PROGRAM PENINGKATAN KAPASITAS SUMBER DAYA MANUSIA KESEHATAN | Persentase Puskesmas memiliki tenaga kesehatan sesuai standar | 100 % | 1.000.000,00 | | | 100 % | 1,000,000 | |
| 1 | 02 | 003 | 2.02 | | Perencanaan Kebutuhan dan Pemanfaatan Sumber Daya Manusia Kesehatan untuk UKP dan UKM di Wilayah Kabupaten/Kota | Persentase terpenuhinya tenaga kontrak di Puskesmas | 100 % | 1.000.000,00 | | | 100 % | 1,000,000 | |
| 1 | 02 | 003 | 2.02 | 002 | Pemenuhan Kebutuhan Sumber Daya Manusia Kesehatan Sesuai Standar | Jumlah Sumber Daya Manusia Kesehatan yang Memenuhi Standar di Fasilitas Pelayanan Kesehatan (Fasyankes) | 3 orang | 1.000.000,00 | Kab. Klaten, Wonosari, Semua Kelurahan | DAK Non Fisik - BOKKB - BOK | 3 orang | 1,000,000 | PUSKESMAS WONOSARI II |
| 1 | 02 | 005 | | | PROGRAM PEMBERDAYAAN MASYARAKAT BIDANG KESEHATAN | Cakupan Desa Siaga Aktif | 62 % | 1.000.000,00 | | | 62 % | 1,000,000 | |
| 1 | 02 | 005 | 2.03 | | Pengembangan dan Pelaksanaan Upaya Kesehatan Bersumber Daya Masyarakat (UKBM) Tingkat Daerah Kabupaten/Kota | Prosentase Pengembangan dan Pelaksanaan Upaya Kesehatan Bersumber Daya Masyarakat (UKBM) Tingkat Daerah Kabupaten/Kota | 100 % | 1.000.000,00 | | | 100 % | 1,000,000 | |

| Kode | | | | | Urusan/ Bidang Urusan/ Program/ Kegiatan/ Sub Kegiatan | Indikator Program/ Kegiatan/ Sub Kegiatan | Capaian Kinerja dan Kerangka Pendanaan | | | | Prakiraan Maju Rencana Tahun | | Perangkat Daerah Penanggung Jawab | |
|--|----|-----|------|-----|--|--|--|-------------------------|--|---|------------------------------|----------------------|-----------------------------------|--|
| | | | | | | | Target 2023 | Pagu Indikatif | Lokasi | Sumber Dana | Target | Pagu Indikatif | | |
| 1 | 02 | 005 | 2.03 | 001 | Bimbingan Teknis dan Supervisi Pengembangan dan Pelaksanaan Upaya Kesehatan Bersumber Daya Masyarakat (UKBM) | Jumlah Dokumen Hasil Bimbingan Teknis dan Supervisi Upaya Kesehatan Bersumber Daya Masyarakat (UKBM) | 3 orang | 1.000.000,00 | Kab. Klaten, Wonosari, Semua Kelurahan | DAK Non Fisik - BOKKB - BOK | 3 orang | 1,000,000 | PUSKESMAS WONOSARI II | |
| 1 URUSAN PEMERINTAHAN WAJIB YANG BERKAITAN DENGAN PELAYANAN DASAR | | | | | | | | | | | | | | |
| 1 02 URUSAN PEMERINTAHAN BIDANG KESEHATAN | | | | | | | | | | | | | | |
| | | | | | PROGRAM PENUNJANG URUSAN PEMERINTAHAN DAERAH KABUPATEN/KOTA | Persentase pemenuhan kebutuhan penunjang urusan pemerintah daerah | 100 % | 2.007.663.000,00 | | | 100 % | 2,007,663,000 | | |
| | | | | | Peningkatan Pelayanan BLUD | Jumlah BLUD yang Menyediakan Pelayanan dan Penunjang Pelayanan | 1 Unit Kerja | 2.007.663.000,00 | | | | 1 Unit Kerja | 2,007,663,000 | |
| 1 | 02 | 001 | 2.10 | 001 | Pelayanan dan Penunjang Pelayanan BLUD | Jumlah BLUD yang Menyediakan Pelayanan dan Penunjang Pelayanan | 1 Unit Kerja | 2.007.663.000,00 | Kab. Klaten, Ceper, Semua Kelurahan | Pendapatan dari BLUD Sisa Lebih Perhitungan Anggaran Tahun Sebelumnya | 1 Unit Kerja | 2,007,663,000 | PUSKESMAS CEPER | |
| | | | | | PROGRAM PEMENUHAN UPAYA KESEHATAN PERORANGAN DAN UPAYA KESEHATAN MASYARAKAT | Prosentase Pemenuhan Program Pemenuhan Upaya Kesehatan Perorangan dan Upaya Kesehatan Masyarakat | 100 % | 664.614.000,00 | | | 100 % | 664,614,000 | | |
| | | | | | Penyediaan Layanan Kesehatan untuk UKM dan UKP Rujukan Tingkat Daerah Kabupaten/Kota | Penyediaan Layanan Kesehatan UKM dan UKP Rujukan Tingkat Daerah Kabupaten/Kota | 100 % | 664.614.000,00 | | | 100 % | 664,614,000 | | |
| 1 | 02 | 002 | 2.02 | 001 | Pengelolaan Pelayanan Kesehatan Ibu Hamil | Jumlah Ibu Hamil yang Mendapatkan Pelayanan Kesehatan Sesuai Standar | 471 orang | 45.994.000,00 | Kab. Klaten, Ceper, Semua Kelurahan | DAK Non Fisik - BOKKB - BOK | 471 orang | 45,994,000 | PUSKESMAS CEPER | |
| 1 | 02 | 002 | 2.02 | 002 | Pengelolaan Pelayanan Kesehatan Ibu Bersalin | Jumlah Ibu Bersalin yang Mendapatkan Pelayanan Kesehatan Sesuai Standar | 441 Orang | 15.300.000,00 | Kab. Klaten, Ceper, Semua Kelurahan | DAK Non Fisik - BOKKB - BOK | 441 Orang | 15,300,000 | PUSKESMAS CEPER | |
| 1 | 02 | 002 | 2.02 | 003 | Pengelolaan Pelayanan Kesehatan Bayi Baru Lahir | Jumlah Bayi Baru Lahir yang Mendapatkan Pelayanan Kesehatan Sesuai Standar | 441 orang | 2.340.000,00 | Kab. Klaten, Ceper, Semua Kelurahan | DAK Non Fisik - BOKKB - BOK | 441 orang | 2,340,000 | PUSKESMAS CEPER | |
| 1 | 02 | 002 | 2.02 | 004 | Pengelolaan Pelayanan Kesehatan Balita | Jumlah Balita yang Mendapatkan Pelayanan Kesehatan Sesuai Standar | 1765 orang | 59.368.000,00 | Kab. Klaten, Ceper, Semua Kelurahan | DAK Non Fisik - BOKKB - BOK | 1765 orang | 59,368,000 | PUSKESMAS CEPER | |
| 1 | 02 | 002 | 2.02 | 005 | Pengelolaan Pelayanan Kesehatan pada Usia Pendidikan Dasar | Jumlah Anak Usia Pendidikan Dasar yang Mendapatkan Pelayanan Kesehatan Sesuai Standar | 500 orang | 10.530.000,00 | Kab. Klaten, Ceper, Semua Kelurahan | DAK Non Fisik - BOKKB - BOK | 500 orang | 10,530,000 | PUSKESMAS CEPER | |
| 1 | 02 | 002 | 2.02 | 006 | Pengelolaan Pelayanan Kesehatan pada Usia Produktif | Jumlah Penduduk Usia Produktif yang Mendapatkan Pelayanan Kesehatan Sesuai Standar | 17230 orang | 45.000.000,00 | Kab. Klaten, Ceper, Semua Kelurahan | DAK Non Fisik - BOKKB - BOK | 17230 orang | 45,000,000 | PUSKESMAS CEPER | |
| 1 | 02 | 002 | 2.02 | 007 | Pengelolaan Pelayanan Kesehatan pada Usia Lanjut | Jumlah Penduduk Usia Lanjut yang Mendapatkan Pelayanan Kesehatan Sesuai Standar | 4118 orang | 2.295.000,00 | Kab. Klaten, Ceper, Semua Kelurahan | DAK Non Fisik - BOKKB - BOK | 4118 orang | 2,295,000 | PUSKESMAS CEPER | |
| 1 | 02 | 002 | 2.02 | 008 | Pengelolaan Pelayanan Kesehatan Penderita Hipertensi | Jumlah Penderita Hipertensi yang Mendapatkan Pelayanan Kesehatan Sesuai Standar | 2761 orang | 6.885.000,00 | Kab. Klaten, Ceper, Semua Kelurahan | DAK Non Fisik - BOKKB - BOK | 2761 orang | 6,885,000 | PUSKESMAS CEPER | |
| 1 | 02 | 002 | 2.02 | 009 | Pengelolaan Pelayanan Kesehatan Penderita Diabetes Melitus | Jumlah Penderita Diabetes Melitus yang Mendapatkan Pelayanan Kesehatan Sesuai Standar | 887 orang | 6.885.000,00 | Kab. Klaten, Ceper, Semua Kelurahan | DAK Non Fisik - BOKKB - BOK | 887 orang | 6,885,000 | PUSKESMAS CEPER | |

| Kode | | | | | Urusan/ Bidang Urusan/ Program/ Kegiatan/ Sub Kegiatan | Indikator Program/ Kegiatan/ Sub Kegiatan | Capaian Kinerja dan Kerangka Pendanaan | | | | Prakiraan Maju Rencana Tahun | | Perangkat Daerah Penanggung Jawab |
|----------|-----------|------------|------|-----|---|---|--|----------------------|-------------------------------------|-----------------------------|------------------------------|-------------------|-----------------------------------|
| | | | | | | | Target 2023 | Pagu Indikatif | Lokasi | Sumber Dana | Target | Pagu Indikatif | |
| 1 | 02 | 002 | 2.02 | 010 | Pengelolaan Pelayanan Kesehatan Orang dengan Gangguan Jiwa Berat | Jumlah Orang yang Mendapatkan Pelayanan Kesehatan Orang dengan Gangguan Jiwa Berat Sesuai Standar | 84 orang | 2.385.000,00 | Kab. Klaten, Ceper, Semua Kelurahan | DAK Non Fisik - BOKKB - BOK | 84 orang | 2,385,000 | PUSKESMAS CEPER |
| 1 | 02 | 002 | 2.02 | 011 | Pengelolaan Pelayanan Kesehatan Orang Terduga Tuberkulosis | Jumlah Orang Terduga Menderita Tuberkulosis yang Mendapatkan Pelayanan Sesuai Standar | 114 orang | 2.430.000,00 | Kab. Klaten, Ceper, Semua Kelurahan | DAK Non Fisik - BOKKB - BOK | 114 orang | 2,430,000 | PUSKESMAS CEPER |
| 1 | 02 | 002 | 2.02 | 012 | Pengelolaan Pelayanan Kesehatan Orang dengan Risiko Terinfeksi HIV | Jumlah Orang Terduga Menderita HIV yang Mendapatkan Pelayanan Sesuai Standar | 362 orang | 6.885.000,00 | Kab. Klaten, Ceper, Semua Kelurahan | DAK Non Fisik - BOKKB - BOK | 362 orang | 6,885,000 | PUSKESMAS CEPER |
| 1 | 02 | 002 | 2.02 | 013 | Pengelolaan Pelayanan Kesehatan bagi Penduduk pada Kondisi Kejadian Luar Biasa (KLB) | Jumlah Dokumen Hasil Pengelolaan Pelayanan Kesehatan bagi Penduduk pada Kondisi Kejadian Luar Biasa (KLB) Sesuai Standar | 7 Dokumen | 153.086.000,00 | Kab. Klaten, Ceper, Semua Kelurahan | DAK Non Fisik - BOKKB - BOK | 7 Dokumen | 153,086,000 | PUSKESMAS CEPER |
| 1 | 02 | 002 | 2.02 | 014 | Pengelolaan Pelayanan Kesehatan bagi Penduduk Terdampak Krisis Kesehatan Akibat Bencana dan/atau Berpotensi Bencana | Jumlah Dokumen Hasil Pengelolaan Pelayanan Kesehatan bagi Penduduk Terdampak Krisis Kesehatan Akibat Bencana dan/atau Berpotensi Bencana Sesuai Standar | 3 Dokumen | 4.000.000,00 | Kab. Klaten, Ceper, Semua Kelurahan | DAK Non Fisik - BOKKB - BOK | 3 Dokumen | 4,000,000 | PUSKESMAS CEPER |
| 1 | 02 | 002 | 2.02 | 015 | Pengelolaan Pelayanan Kesehatan Gizi Masyarakat | Jumlah Dokumen Hasil Pengelolaan Pelayanan Kesehatan Gizi Masyarakat | 1529 Dokumen | 39.285.000,00 | Kab. Klaten, Ceper, Semua Kelurahan | DAK Non Fisik - BOKKB - BOK | 1529 Dokumen | 39,285,000 | PUSKESMAS CEPER |
| 1 | 02 | 002 | 2.02 | 016 | Pengelolaan Pelayanan Kesehatan Kerja dan Olahraga | Jumlah Dokumen Hasil Pengelolaan Pelayanan Kesehatan Kerja dan Olahraga | 1 Dokumen | 8.400.000,00 | Kab. Klaten, Ceper, Semua Kelurahan | DAK Non Fisik - BOKKB - BOK | 1 Dokumen | 8,400,000 | PUSKESMAS CEPER |
| 1 | 02 | 002 | 2.02 | 017 | Pengelolaan Pelayanan Kesehatan Lingkungan | Jumlah Dokumen Hasil Pengelolaan Pelayanan Kesehatan Lingkungan | 1 Dokumen | 69.385.000,00 | Kab. Klaten, Ceper, Semua Kelurahan | DAK Non Fisik - BOKKB - BOK | 1 Dokumen | 69,385,000 | PUSKESMAS CEPER |
| 1 | 02 | 002 | 2.02 | 018 | Pengelolaan Pelayanan Promosi Kesehatan | Jumlah Dokumen Hasil Pengelolaan Pelayanan Promosi Kesehatan Jumlah Dokumen Hasil Pengelolaan Pelayanan Promosi Kesehatan | 0 Dokumen 3 Dokumen | 107.860.000,00 | Kab. Klaten, Ceper, Semua Kelurahan | DAK Non Fisik - BOKKB - BOK | 0 Dokumen 3 Dokumen | 107,860,000 | PUSKESMAS CEPER |
| 1 | 02 | 002 | 2.02 | 019 | Pengelolaan Pelayanan Kesehatan Tradisional, Akupuntur, Asuhan Mandiri, dan Tradisional Lainnya | Jumlah Dokumen Hasil Pengelolaan Pelayanan Kesehatan Tradisional, Akupuntur, Asuhan Mandiri dan Tradisional Lainnya keluarga, dan akupressure | 1 Dokumen | 5.000.000,00 | Kab. Klaten, Ceper, Semua Kelurahan | DAK Non Fisik - BOKKB - BOK | 1 Dokumen | 5,000,000 | PUSKESMAS CEPER |
| 1 | 02 | 002 | 2.02 | 020 | Pengelolaan Surveilans Kesehatan | Jumlah Dokumen Hasil Pengelolaan Surveilans Kesehatan | 1 Dokumen | 16.380.000,00 | Kab. Klaten, Ceper, Semua Kelurahan | DAK Non Fisik - BOKKB - BOK | 1 Dokumen | 16,380,000 | PUSKESMAS CEPER |
| 1 | 02 | 002 | 2.02 | 025 | Pelayanan Kesehatan Penyakit Menular dan Tidak Menular | Jumlah Dokumen Hasil Pelayanan Kesehatan Penyakit Menular dan Tidak Menular | 1 Dokumen | 52.941.000,00 | Kab. Klaten, Ceper, Semua Kelurahan | DAK Non Fisik - BOKKB - BOK | 1 Dokumen | 52,941,000 | PUSKESMAS CEPER |
| 1 | 02 | 002 | 2.02 | 036 | Investigasi Awal Kejadian Tidak Diharapkan (Kejadian Ikutan Pasca Imunisasi dan Pemberian Obat Massal) | Jumlah Laporan Hasil Investigasi Awal Kejadian Tidak Diharapkan (Kejadian Ikutan Pasca Imunisasi dan Pemberian Obat Massal) | 1 Laporan | 1.260.000,00 | Kab. Klaten, Ceper, Semua Kelurahan | DAK Non Fisik - BOKKB - BOK | 1 Laporan | 1,260,000 | PUSKESMAS CEPER |
| 1 | 02 | 002 | 2.02 | 037 | Pelaksanaan Kewaspadaan Dini dan Respon Wabah | Jumlah Dokumen Hasil Pelaksanaan Kewaspadaan Dini dan Respon Wabah | 7 Dokumen | 720.000,00 | Kab. Klaten, Ceper, Semua Kelurahan | DAK Non Fisik - BOKKB - BOK | 7 Dokumen | 720,000 | PUSKESMAS CEPER |
| 1 | 02 | 003 | | | PROGRAM PENINGKATAN KAPASITAS SUMBER DAYA MANUSIA KESEHATAN | Persentase Puskesmas memiliki tenaga kesehatan sesuai standar | 100 % | 15.788.000,00 | | | 100 % | 15,788,000 | |

| Kode | | | | | Urusan/ Bidang Urusan/ Program/ Kegiatan/ Sub Kegiatan | Indikator Program/ Kegiatan/ Sub Kegiatan | Capaian Kinerja dan Kerangka Pendanaan | | | | Prakiraan Maju Rencana Tahun | | Perangkat Daerah Penanggung Jawab |
|--|----|-----|------|-----|--|---|--|------------------|-------------------------------------|---|------------------------------|----------------|-----------------------------------|
| | | | | | | | Target 2023 | Pagu Indikatif | Lokasi | Sumber Dana | Target | Pagu Indikatif | |
| 1 | 02 | 003 | 2.02 | | Perencanaan Kebutuhan dan Pendayagunaan Sumber Daya Manusia Kesehatan untuk UKP dan UKM di Wilayah Kabupaten/Kota | Terpenuhinya Kebutuhan Sumber Daya Manusia Kesehatan di Fasilitas Layanan Kesehatan Sesuai Standar | 1 Orang | 15.788.000,00 | | | 1 Orang | 15.788,000 | |
| 1 | 02 | 003 | 2.02 | 002 | Pemenuhan Kebutuhan Sumber Daya Manusia Kesehatan Sesuai Standar | Jumlah Sumber Daya Manusia Kesehatan yang Memenuhi Standar di Fasilitas Pelayanan Kesehatan (Fasyankes) | 1 Orang | 15.788.000,00 | Kab. Klaten, Ceper, Semua Kelurahan | DAK Non Fisik - BOKKB - BOK | 1 Orang | 15,788,000 | PUSKESMAS CEPER |
| 1 | 02 | 005 | | | PROGRAM PEMBERDAYAAN MASYARAKAT BIDANG KESEHATAN | Cakupan Desa Siaga Aktif | 62 % | 5.000.000,00 | | | 62 % | 5,000,000 | |
| 1 | 02 | 005 | 2.03 | | Pengembangan dan Pelaksanaan Upaya Kesehatan Bersumber Daya Masyarakat (UKBM) Tingkat Daerah Kabupaten/Kota | Terlaksanakannya Bimbingan Teknis dan Supervisi Upaya Kesehatan Bersumber Daya Masyarakat (UKBM) | 3 Dokumen | 5.000.000,00 | | | 3 Dokumen | 5,000,000 | |
| 1 | 02 | 005 | 2.03 | 001 | Bimbingan Teknis dan Supervisi Pengembangan dan Pelaksanaan Upaya Kesehatan Bersumber Daya Masyarakat | Jumlah Dokumen Hasil Bimbingan Teknis dan Supervisi Upaya Kesehatan Bersumber Daya Masyarakat (UKBM) | 3 Dokumen | 5.000.000,00 | Kab. Klaten, Ceper, Semua Kelurahan | DAK Non Fisik - BOKKB - BOK | 3 Dokumen | 5,000,000 | PUSKESMAS CEPER |
| URUSAN PEMERINTAHAN WAJIB YANG BERKAITAN DENGAN PELAYANAN DASAR | | | | | | | | | | | | | |
| 1 | 02 | | | | URUSAN PEMERINTAHAN BIDANG KESEHATAN | | | 2.359.818.000,00 | | | | 2,595,684,740 | |
| 1 | 02 | 001 | | | PROGRAM PENUNJANG URUSAN PEMERINTAHAN DAERAH KABUPATEN/KOTA | Persentase pemenuhan kebutuhan penunjang urusan pemerintah daerah | 100 % | 1.658.400.000,00 | | | 100 % | 1,824,240,000 | |
| 1 | 02 | 001 | 2.10 | | Peningkatan Pelayanan BLUD | Jumlah BLUD yang Menyediakan Pelayanan dan Penunjang Pelayanan | 1 Unit kerja Kerja | 1.658.400.000,00 | | | 1 Unit kerja Kerja | 1,824,240,000 | |
| 1 | 02 | 001 | 2.10 | 001 | Pelayanan dan Penunjang Pelayanan BLUD | Jumlah BLUD yang Menyediakan Pelayanan dan Penunjang Pelayanan | 1 Unit Kerja | 1.658.400.000,00 | Kab. Klaten, Ceper, Semua Kelurahan | Pendapatan dari BLUD Sisa Lebih Perhitungan Anggaran Tahun Sebelumnya | 1 Unit Kerja | 1,824,240,000 | PUSKESMAS JAMBUKULON |
| 1 | 02 | 002 | | | PROGRAM PEMENUHAN UPAYA KESEHATAN PERORANGAN DAN UPAYA KESEHATAN MASYARAKAT | Persentase Pemenuhan Upaya Kesehatan Perorangan dan Upaya Kesehatan Masyarakat | 100 % | 655.544.400,00 | | | 100 % | 721,098,840 | |
| 1 | 02 | 002 | 2.02 | | Penyediaan Layanan Kesehatan untuk UKM dan UKP Rujukan Tingkat Daerah Kabupaten/Kota | Jumlah Pelayanan Kesehatan untuk UKM dan UKP | 100 % | 655.544.400,00 | | | 100 % | 721,098,840 | |
| 1 | 02 | 002 | 2.02 | 001 | Pengelolaan Pelayanan Kesehatan Ibu Hamil | Jumlah Ibu Hamil yang Mendapatkan Pelayanan Kesehatan Sesuai Standar | 345 orang | 50.060.000,00 | Kab. Klaten, Ceper, Semua Kelurahan | DAK Non Fisik - BOKKB - BOK | 345 orang | 55,066,000 | PUSKESMAS JAMBUKULON |
| 1 | 02 | 002 | 2.02 | 002 | Pengelolaan Pelayanan Kesehatan Ibu Bersalin | Jumlah Ibu Bersalin yang Mendapatkan Pelayanan Kesehatan Sesuai Standar | 343 orang | 13.095.000,00 | Kab. Klaten, Ceper, Semua Kelurahan | DAK Non Fisik - BOKKB - BOK | 343 orang | 14,404,500 | PUSKESMAS JAMBUKULON |
| 1 | 02 | 002 | 2.02 | 003 | Pengelolaan Pelayanan Kesehatan Bayi Baru Lahir | Jumlah Bayi Baru Lahir yang Mendapatkan Pelayanan Kesehatan Sesuai Standar | 338 orang | 13.350.000,00 | Kab. Klaten, Ceper, Semua Kelurahan | DAK Non Fisik - BOKKB - BOK | 338 orang | 14,685,000 | PUSKESMAS JAMBUKULON |
| 1 | 02 | 002 | 2.02 | 004 | Pengelolaan Pelayanan Kesehatan Balita | Jumlah Balita yang Mendapatkan Pelayanan Kesehatan Sesuai Standar | 1564 orang | 102.171.800,00 | Kab. Klaten, Ceper, Semua Kelurahan | DAK Non Fisik - BOKKB - BOK | 1564 orang | 112,388,980 | PUSKESMAS JAMBUKULON |

| Kode | | | | | Urusan/ Bidang Urusan/ Program/ Kegiatan/ Sub Kegiatan | Indikator Program/ Kegiatan/ Sub Kegiatan | Capaian Kinerja dan Kerangka Pendanaan | | | | Prakiraan Maju Rencana Tahun | | Perangkat Daerah Penanggung Jawab |
|------|----|-----|------|-----|---|---|--|----------------|-------------------------------------|-----------------------------|------------------------------|----------------|-----------------------------------|
| | | | | | | | Target 2023 | Pagu Indikatif | Lokasi | Sumber Dana | Target | Pagu Indikatif | |
| 1 | 02 | 002 | 2.02 | 005 | Pengelolaan Pelayanan Kesehatan pada Usia Pendidikan Dasar | Jumlah Anak Usia Pendidikan Dasar yang Mendapatkan Pelayanan Kesehatan Sesuai Standar | 3012 orang | 20.202.000,00 | Kab. Klaten, Ceper, Semua Kelurahan | DAK Non Fisik - BOKKB - BOK | 3012 orang | 22,222,200 | PUSKESMAS JAMBUKULON |
| 1 | 02 | 002 | 2.02 | 006 | Pengelolaan Pelayanan Kesehatan pada Usia Produktif | Jumlah Penduduk Usia Produktif yang Mendapatkan Pelayanan Kesehatan Sesuai Standar | 18872 orang | 12.039.600,00 | Kab. Klaten, Ceper, Semua Kelurahan | DAK Non Fisik - BOKKB - BOK | 18872 orang | 13,243,560 | PUSKESMAS JAMBUKULON |
| 1 | 02 | 002 | 2.02 | 007 | Pengelolaan Pelayanan Kesehatan pada Usia Lanjut | Jumlah Penduduk Usia Lanjut yang Mendapatkan Pelayanan Kesehatan Sesuai Standar | 4356 orang | 10.000.000,00 | Kab. Klaten, Ceper, Semua Kelurahan | DAK Non Fisik - BOKKB - BOK | 4356 orang | 11,000,000 | PUSKESMAS JAMBUKULON |
| 1 | 02 | 002 | 2.02 | 008 | Pengelolaan Pelayanan Kesehatan Penderita Hipertensi | Jumlah Penderita Hipertensi yang Mendapatkan Pelayanan Kesehatan Sesuai Standar | 8118 orang | 8.000.000,00 | Kab. Klaten, Ceper, Semua Kelurahan | DAK Non Fisik - BOKKB - BOK | 8118 orang | 8,800,000 | PUSKESMAS JAMBUKULON |
| 1 | 02 | 002 | 2.02 | 009 | Pengelolaan Pelayanan Kesehatan Penderita Diabetes Melitus | Jumlah Penderita Diabetes Melitus yang Mendapatkan Pelayanan Kesehatan Sesuai Standar | 946 orang | 10.000.000,00 | Kab. Klaten, Ceper, Semua Kelurahan | DAK Non Fisik - BOKKB - BOK | 946 orang | 11,000,000 | PUSKESMAS JAMBUKULON |
| 1 | 02 | 002 | 2.02 | 010 | Pengelolaan Pelayanan Kesehatan Orang dengan Gangguan Jiwa Berat | Jumlah Orang yang Mendapatkan Pelayanan Kesehatan Orang dengan Gangguan Jiwa Berat Sesuai Standar | 68 orang | 10.000.000,00 | Kab. Klaten, Ceper, Semua Kelurahan | DAK Non Fisik - BOKKB - BOK | 68 orang | 11,000,000 | PUSKESMAS JAMBUKULON |
| 1 | 02 | 002 | 2.02 | 011 | Pengelolaan Pelayanan Kesehatan Orang Terduga Tuberkulosis | Jumlah Orang Terduga Menderita Tuberkulosis yang Mendapatkan Pelayanan Sesuai Standar | 329 orang | 10.000.000,00 | Kab. Klaten, Ceper, Semua Kelurahan | DAK Non Fisik - BOKKB - BOK | 329 orang | 11,000,000 | PUSKESMAS JAMBUKULON |
| 1 | 02 | 002 | 2.02 | 012 | Pengelolaan Pelayanan Kesehatan Orang dengan Risiko Terinfeksi HIV | Jumlah Orang Terduga Menderita HIV yang Mendapatkan Pelayanan Sesuai Standar | 345 orang | 10.000.000,00 | Kab. Klaten, Ceper, Semua Kelurahan | DAK Non Fisik - BOKKB - BOK | 345 orang | 11,000,000 | PUSKESMAS JAMBUKULON |
| 1 | 02 | 002 | 2.02 | 013 | Pengelolaan Pelayanan Kesehatan bagi Penduduk pada Kondisi Kejadian Luar Biasa (KLB) | Jumlah Dokumen Hasil Pengelolaan Pelayanan Kesehatan bagi Penduduk pada Kondisi Kejadian Luar Biasa (KLB) Sesuai Standar | 7 Dokumen | 108.926.000,00 | Kab. Klaten, Ceper, Semua Kelurahan | DAK Non Fisik - BOKKB - BOK | 7 Dokumen | 119,818,600 | PUSKESMAS JAMBUKULON |
| 1 | 02 | 002 | 2.02 | 014 | Pengelolaan Pelayanan Kesehatan bagi Penduduk Terdampak Krisis Kesehatan Akibat Bencana dan/atau Berpotensi Bencana | Jumlah Dokumen Hasil Pengelolaan Pelayanan Kesehatan bagi Penduduk Terdampak Krisis Kesehatan Akibat Bencana dan/atau Berpotensi Bencana Sesuai Standar | 3 Dokumen | 4.000.000,00 | Kab. Klaten, Ceper, Semua Kelurahan | DAK Non Fisik - BOKKB - BOK | 3 Dokumen | 4,400,000 | PUSKESMAS JAMBUKULON |
| 1 | 02 | 002 | 2.02 | 015 | Pengelolaan Pelayanan Kesehatan Gizi Masyarakat | Jumlah Dokumen Hasil Pengelolaan Pelayanan Kesehatan Gizi Masyarakat | 10 Dokumen | 44.900.000,00 | Kab. Klaten, Ceper, Semua Kelurahan | DAK Non Fisik - BOKKB - BOK | 10 Dokumen | 49,390,000 | PUSKESMAS JAMBUKULON |
| 1 | 02 | 002 | 2.02 | 016 | Pengelolaan Pelayanan Kesehatan Kerja dan Olahraga | Jumlah Dokumen Hasil Pengelolaan Pelayanan Kesehatan Kerja dan Olahraga | 5 Dokumen | 10.000.000,00 | Kab. Klaten, Ceper, Semua Kelurahan | DAK Non Fisik - BOKKB - BOK | 5 Dokumen | 11,000,000 | PUSKESMAS JAMBUKULON |
| 1 | 02 | 002 | 2.02 | 017 | Pengelolaan Pelayanan Kesehatan Lingkungan | Jumlah Dokumen Hasil Pengelolaan Pelayanan Kesehatan Lingkungan | 7 Dokumen | 40.000.000,00 | Kab. Klaten, Ceper, Semua Kelurahan | DAK Non Fisik - BOKKB - BOK | 7 Dokumen | 44,000,000 | PUSKESMAS JAMBUKULON |
| 1 | 02 | 002 | 2.02 | 018 | Pengelolaan Pelayanan Promosi Kesehatan | Jumlah Dokumen Hasil Pengelolaan Pelayanan Promosi Kesehatan | 12 Dokumen | 52.490.000,00 | Kab. Klaten, Ceper, Semua Kelurahan | DAK Non Fisik - BOKKB - BOK | 12 Dokumen | 57,739,000 | PUSKESMAS JAMBUKULON |
| 1 | 02 | 002 | 2.02 | 019 | Pengelolaan Pelayanan Kesehatan Tradisional, Akupuntur, Asuhan Mandiri, dan Tradisional Lainnya | Jumlah Dokumen Hasil Pengelolaan Pelayanan Kesehatan Tradisional, Akupuntur, Asuhan Mandiri dan Tradisional Lainnya | 3 Dokumen | 5.000.000,00 | Kab. Klaten, Ceper, Semua Kelurahan | DAK Non Fisik - BOKKB - BOK | 3 Dokumen | 5,500,000 | PUSKESMAS JAMBUKULON |
| 1 | 02 | 002 | 2.02 | 020 | Pengelolaan Surveilans Kesehatan | Jumlah Dokumen Hasil Pengelolaan Surveilans Kesehatan | 3 Dokumen | 5.000.000,00 | Kab. Klaten, Ceper, Semua Kelurahan | DAK Non Fisik - BOKKB - BOK | 3 Dokumen | 5,500,000 | PUSKESMAS JAMBUKULON |
| 1 | 02 | 002 | 2.02 | 025 | Pelayanan Kesehatan Penyakit Menular dan Tidak Menular | Jumlah Dokumen Hasil Pelayanan Kesehatan Penyakit Menular dan Tidak Menular | 13 Dokumen | 105.310.000,00 | Kab. Klaten, Ceper, Semua Kelurahan | DAK Non Fisik - BOKKB - BOK | 13 Dokumen | 115,841,000 | PUSKESMAS JAMBUKULON |

| Kode | | | | | Urusan/ Bidang Urusan/ Program/ Kegiatan/ Sub Kegiatan | Indikator Program/ Kegiatan/ Sub Kegiatan | Capaian Kinerja dan Kerangka Pendanaan | | | | Prakiraan Maju Rencana Tahun | | Perangkat Daerah Penanggung Jawab |
|------|----|-----|------|-----|--|---|--|-------------------------|-------------------------------------|---|------------------------------|----------------------|-----------------------------------|
| | | | | | | | Target 2023 | Pagu Indikatif | Lokasi | Sumber Dana | Target | Pagu Indikatif | |
| 1 | 02 | 002 | 2.02 | 036 | Investigasi Awal Kejadian Tidak Diharapkan (Kejadian Ikutan Pasca Imunisasi dan Pemberian Obat Massal) | Jumlah Laporan Hasil Investigasi Awal Kejadian Tidak Diharapkan (Kejadian Ikutan Pasca Imunisasi dan Pemberian Obat Massal) | 2 Laporan | 2.000.000,00 | Kab. Klaten, Ceper, Semua Kelurahan | DAK Non Fisik - BOKKB - BOK | 2 Laporan | 2,200,000 | PUSKESMAS JAMBUKULON |
| 1 | 02 | 002 | 2.02 | 037 | Pelaksanaan Kewaspadaan Dini dan Respon Wabah | Jumlah Dokumen Hasil Pelaksanaan Kewaspadaan Dini dan Respon Wabah | 7 Dokumen | 9.000.000,00 | Kab. Klaten, Ceper, Semua Kelurahan | DAK Non Fisik - BOKKB - BOK | 7 Dokumen | 9,900,000 | PUSKESMAS JAMBUKULON |
| 1 | 02 | 003 | | | PROGRAM PENINGKATAN KAPASITAS SUMBER DAYA MANUSIA KESEHATAN | Persentase Puskesmas memiliki tenaga kesehatan sesuai standar | 100 % | 41.223.600,00 | | | 100 % | 45,345,900 | |
| 1 | 02 | 003 | 2.02 | | Perencanaan Kebutuhan dan Pendayagunaan Sumber Daya Manusia Kesehatan untuk UKP dan UKM di Wilayah Kabupaten/Kota | Jumlah Sumber Daya Manusia Kesehatan yang memenuhi standar di Fasyankes | 2 Orang | 41.223.600,00 | | | 2 Orang | 45,345,900 | |
| 1 | 02 | 003 | 2.02 | 002 | Pemenuhan Kebutuhan Sumber Daya Manusia Kesehatan Sesuai Standar | Jumlah Sumber Daya Manusia Kesehatan yang Memenuhi Standar di Fasilitas Pelayanan Kesehatan (Fasyankes) | 2 Orang | 41.223.600,00 | Kab. Klaten, Ceper, Semua Kelurahan | DAK Non Fisik - BOKKB - BOK | 2 Orang | 45,345,900 | PUSKESMAS JAMBUKULON |
| 1 | 02 | 005 | | | PROGRAM PEMBERDAYAAN MASYARAKAT BIDANG KESEHATAN | Cakupan Desa Siaga Aktif | 62 % | 4.650.000,00 | | | 62 % | 5,000,000 | |
| 1 | 02 | 005 | 2.03 | | Pengembangan dan Pelaksanaan Upaya Kesehatan Bersumber Daya Masyarakat (UKBM) Tingkat Daerah Kabupaten/Kota | Jumlah Dokumen Hasil Bimbingan Teknis dan Supervisi Pengembangan dan Pelaksanaan Upaya Kesehatan Bersumber Daya Masyarakat (UKBM) | 3 Dokumen | 4.650.000,00 | | | 3 Dokumen | 5,000,000 | |
| 1 | 02 | 005 | 2.03 | 001 | Bimbingan Teknis dan Supervisi Pengembangan dan Pelaksanaan Upaya Kesehatan Bersumber Daya Masyarakat (UKBM) | Jumlah Dokumen Hasil Bimbingan Teknis dan Supervisi Upaya Kesehatan Bersumber Daya Masyarakat (UKBM) | 3 Dokumen | 4.650.000,00 | Kab. Klaten, Ceper, Semua Kelurahan | DAK Non Fisik - BOKKB - BOK | 3 Dokumen | 5,000,000 | PUSKESMAS JAMBUKULON |
| 1 | | | | | URUSAN PEMERINTAHAN WAJIB YANG BERKAITAN DENGAN PELAYANAN DASAR | | | | | | | | |
| 1 | 02 | | | | URUSAN PEMERINTAHAN BIDANG KESEHATAN | | | 3.574.972.000,00 | | | | 3,824,972,000 | |
| 1 | 02 | 001 | | | PROGRAM PENUNJANG URUSAN PEMERINTAHAN DAERAH KABUPATEN/KOTA | Persentase pemenuhan kebutuhan penunjang urusan pemerintah daerah | 100 % | 2.629.697.000,00 | | | 100 % | 2,968,000,000 | |
| 1 | 02 | 001 | 2.10 | | Peningkatan Pelayanan BLUD | Jumlah BLUD yang Menyediakan Pelayanan dan Penunjang Pelayanan | 1 Unit Kerja | 2.629.697.000,00 | | | 1 Unit Kerja | 2,968,000,000 | |
| 1 | 02 | 001 | 2.10 | 001 | Pelayanan dan Penunjang Pelayanan BLUD | Jumlah pelayanan dan penunjang pelayanan BLUD | 1 Unit Kerja | 2.629.697.000,00 | Kab. Klaten, Pedan, Semua Kelurahan | Pendapatan dari BLUD Sisa Lebih Perhitungan Anggaran Tahun Sebelumnya | 1 Unit Kerja | 2,968,000,000 | PUSKESMAS PEDAN |
| 1 | 02 | 002 | | | PROGRAM PEMENUHAN UPAYA KESEHATAN PERORANGAN DAN UPAYA KESEHATAN MASYARAKAT | Persentase Pemenuhan Upaya Kesehatan Perorangan dan Upaya Kesehatan Masyarakat | 100 % | 867.052.256,00 | | | 100 % | 778,749,256 | |

| Kode | | | | | Urusan/ Bidang Urusan/ Program/ Kegiatan/ Sub Kegiatan | Indikator Program/ Kegiatan/ Sub Kegiatan | Capaian Kinerja dan Kerangka Pendanaan | | | | Prakiraan Maju Rencana Tahun | | Perangkat Daerah Penanggung Jawab |
|------|----|-----|------|-----|---|---|--|-----------------------|-------------------------------------|-----------------------------|------------------------------|--------------------|-----------------------------------|
| | | | | | | | Target 2023 | Pagu Indikatif | Lokasi | Sumber Dana | Target | Pagu Indikatif | |
| 1 | 02 | 002 | 2.02 | | Penyediaan Layanan Kesehatan untuk UKM dan UKP Rujukan Tingkat Daerah Kabupaten/Kota | Persentase Penyediaan Layanan Kesehatan untuk UKM dan UKP Rujukan Tingkat Daerah Kabupaten/Kota | 100 % | 867.052.256,00 | | | 100 % | 778,749,256 | |
| 1 | 02 | 002 | 2.02 | 001 | Pengelolaan Pelayanan Kesehatan Ibu Hamil | Jumlah Ibu Hamil yang Mendapatkan Pelayanan Kesehatan Sesuai Standar | 471 Orang | 172.037.093,00 | Kab. Klaten, Pedan, Semua Kelurahan | DAK Non Fisik - BOKKB - BOK | 471 Orang | 83,734,000 | PUSKESMAS PEDAN |
| 1 | 02 | 002 | 2.02 | 002 | Pengelolaan Pelayanan Kesehatan Ibu Bersalin | Jumlah Ibu Bersalin yang Mendapatkan Pelayanan Kesehatan Sesuai Standar | 441 Orang | 25.200.000,00 | Kab. Klaten, Pedan, Semua Kelurahan | DAK Non Fisik - BOKKB - BOK | 441 Orang | 25,200,000 | PUSKESMAS PEDAN |
| 1 | 02 | 002 | 2.02 | 003 | Pengelolaan Pelayanan Kesehatan Bayi Baru Lahir | Jumlah Bayi Baru Lahir yang Mendapatkan Pelayanan Kesehatan Sesuai Standar | 441 Orang | 29.320.000,00 | Kab. Klaten, Pedan, Semua Kelurahan | DAK Non Fisik - BOKKB - BOK | 441 Orang | 29,320,000 | PUSKESMAS PEDAN |
| 1 | 02 | 002 | 2.02 | 004 | Pengelolaan Pelayanan Kesehatan Balita | Jumlah Balita yang Mendapatkan Pelayanan Kesehatan Sesuai Standar | 1765 Orang | 40.256.000,00 | Kab. Klaten, Pedan, Semua Kelurahan | DAK Non Fisik - BOKKB - BOK | 1765 Orang | 40,256,000 | PUSKESMAS PEDAN |
| 1 | 02 | 002 | 2.02 | 005 | Pengelolaan Pelayanan Kesehatan pada Usia Pendidikan Dasar | Jumlah Anak Usia Pendidikan Dasar yang Mendapatkan Pelayanan Kesehatan Sesuai Standar | 500 Orang | 68.684.000,00 | Kab. Klaten, Pedan, Semua Kelurahan | DAK Non Fisik - BOKKB - BOK | 500 Orang | 68,684,000 | PUSKESMAS PEDAN |
| 1 | 02 | 002 | 2.02 | 006 | Pengelolaan Pelayanan Kesehatan pada Usia Produktif | Jumlah Penduduk Usia Produktif yang Mendapatkan Pelayanan Kesehatan Sesuai Standar | 17230 Orang | 4.230.000,00 | Kab. Klaten, Pedan, Semua Kelurahan | DAK Non Fisik - BOKKB - BOK | 17230 Orang | 4,230,000 | PUSKESMAS PEDAN |
| 1 | 02 | 002 | 2.02 | 007 | Pengelolaan Pelayanan Kesehatan pada Usia Lanjut | Jumlah Penduduk Usia Lanjut yang Mendapatkan Pelayanan Kesehatan Sesuai Standar | 4118 Orang | 27.452.000,00 | Kab. Klaten, Pedan, Semua Kelurahan | DAK Non Fisik - BOKKB - BOK | 4118 Orang | 27,452,000 | PUSKESMAS PEDAN |
| 1 | 02 | 002 | 2.02 | 008 | Pengelolaan Pelayanan Kesehatan Penderita Hipertensi | Jumlah Penderita Hipertensi yang Mendapatkan Pelayanan Kesehatan Sesuai Standar | 2761 Orang | 27.000.000,00 | Kab. Klaten, Pedan, Semua Kelurahan | DAK Non Fisik - BOKKB - BOK | 2761 Orang | 27,000,000 | PUSKESMAS PEDAN |
| 1 | 02 | 002 | 2.02 | 009 | Pengelolaan Pelayanan Kesehatan Penderita Diabetes Melitus | Jumlah Penderita Diabetes Melitus yang Mendapatkan Pelayanan Kesehatan Sesuai Standar | 887 Orang | 27.000.000,00 | Kab. Klaten, Pedan, Semua Kelurahan | DAK Non Fisik - BOKKB - BOK | 887 Orang | 27,000,000 | PUSKESMAS PEDAN |
| 1 | 02 | 002 | 2.02 | 010 | Pengelolaan Pelayanan Kesehatan Orang dengan Gangguan Jiwa Berat | Jumlah Orang yang Mendapatkan Pelayanan Kesehatan Orang dengan Gangguan Jiwa Berat Sesuai Standar | 84 Orang | 5.040.000,00 | Kab. Klaten, Pedan, Semua Kelurahan | DAK Non Fisik - BOKKB - BOK | 84 Orang | 5,040,000 | PUSKESMAS PEDAN |
| 1 | 02 | 002 | 2.02 | 011 | Pengelolaan Pelayanan Kesehatan Orang Terduga Tuberkulosis | Jumlah Orang Terduga Menderita Tuberkulosis yang Mendapatkan Pelayanan Sesuai Standar | 114 Orang | 10.005.000,00 | Kab. Klaten, Pedan, Semua Kelurahan | DAK Non Fisik - BOKKB - BOK | 114 Orang | 10,005,000 | PUSKESMAS PEDAN |
| 1 | 02 | 002 | 2.02 | 012 | Pengelolaan Pelayanan Kesehatan Orang dengan Risiko Terinfeksi HIV | Jumlah Orang Terduga Menderita HIV yang Mendapatkan Pelayanan Sesuai Standar | 362 Orang | 9.810.000,00 | Kab. Klaten, Pedan, Semua Kelurahan | DAK Non Fisik - BOKKB - BOK | 362 Orang | 9,810,000 | PUSKESMAS PEDAN |
| 1 | 02 | 002 | 2.02 | 013 | Pengelolaan Pelayanan Kesehatan bagi Penduduk pada Kondisi Kejadian Luar Biasa (KLB) | Jumlah Dokumen Hasil Pengelolaan Pelayanan Kesehatan bagi Penduduk pada Kondisi Kejadian Luar Biasa (KLB) Sesuai Standar | 7 Dokumen | 138.550.000,00 | Kab. Klaten, Pedan, Semua Kelurahan | DAK Non Fisik - BOKKB - BOK | 7 Dokumen | 138,550,000 | PUSKESMAS PEDAN |
| 1 | 02 | 002 | 2.02 | 014 | Pengelolaan Pelayanan Kesehatan bagi Penduduk Terdampak Krisis Kesehatan Akibat Bencana dan/atau Berpotensi Bencana | Jumlah Dokumen Hasil Pengelolaan Pelayanan Kesehatan bagi Penduduk Terdampak Krisis Kesehatan Akibat Bencana dan/atau Berpotensi Bencana Sesuai Standar | 3 Dokumen | 11.807.000,00 | Kab. Klaten, Pedan, Semua Kelurahan | DAK Non Fisik - BOKKB - BOK | 3 Dokumen | 11,807,000 | PUSKESMAS PEDAN |
| 1 | 02 | 002 | 2.02 | 015 | Pengelolaan Pelayanan Kesehatan Gizi Masyarakat | Jumlah Dokumen Hasil Pengelolaan Pelayanan Kesehatan Gizi Masyarakat | 1529 Dokumen | 56.060.000,00 | Kab. Klaten, Pedan, Semua Kelurahan | DAK Non Fisik - BOKKB - BOK | 1529 Dokumen | 56,060,000 | PUSKESMAS PEDAN |
| 1 | 02 | 002 | 2.02 | 016 | Pengelolaan Pelayanan Kesehatan Kerja dan Olahraga | Jumlah Dokumen Hasil Pengelolaan Pelayanan Kesehatan Kerja dan Olahraga | 1 Dokumen | 18.820.000,00 | Kab. Klaten, Pedan, Semua Kelurahan | DAK Non Fisik - BOKKB - BOK | 1 Dokumen | 18,820,000 | PUSKESMAS PEDAN |

| Kode | | | | | Urusan/ Bidang Urusan/ Program/ Kegiatan/ Sub Kegiatan | Indikator Program/ Kegiatan/ Sub Kegiatan | Capaian Kinerja dan Kerangka Pendanaan | | | | Prakiraan Maju Rencana Tahun | | Perangkat Daerah Penanggung Jawab | | | | |
|----------|-----------|------------|------|-----|--|---|--|-------------------------|-------------------------------------|-----------------------------|------------------------------|----------------------|-----------------------------------|--|--|--|--|
| | | | | | | | Target 2023 | Pagu Indikatif | Lokasi | Sumber Dana | Target | Pagu Indikatif | | | | | |
| 1 | 02 | 002 | 2.02 | 017 | Pengelolaan Pelayanan Kesehatan Lingkungan | Jumlah Dokumen Hasil Pengelolaan Pelayanan Kesehatan Lingkungan | 1 Dokumen | 53.090.163,00 | Kab. Klaten, Pedan, Semua Kelurahan | DAK Non Fisik - BOKKB - BOK | 1 Dokumen | 53,090,256 | PUSKESMAS PEDAN | | | | |
| 1 | 02 | 002 | 2.02 | 018 | Pengelolaan Pelayanan Promosi Kesehatan | Jumlah Dokumen Hasil Pengelolaan Pelayanan Promosi Kesehatan | 3 Dokumen | 78.830.000,00 | Kab. Klaten, Pedan, Semua Kelurahan | DAK Non Fisik - BOKKB - BOK | 3 Dokumen | 78,830,000 | PUSKESMAS PEDAN | | | | |
| 1 | 02 | 002 | 2.02 | 019 | Pengelolaan Pelayanan Kesehatan Tradisional, Akupuntur, Asuhan Mandiri, dan Tradisional Lainnya | Jumlah Dokumen Hasil Pengelolaan Pelayanan Kesehatan Tradisional, Akupuntur, Asuhan Mandiri dan Tradisional Lainnya | 1 Dokumen | 11.807.000,00 | Kab. Klaten, Pedan, Semua Kelurahan | DAK Non Fisik - BOKKB - BOK | 1 Dokumen | 11,807,000 | PUSKESMAS PEDAN | | | | |
| 1 | 02 | 002 | 2.02 | 020 | Pengelolaan Surveilans Kesehatan | Jumlah Dokumen Hasil Pengelolaan Surveilans Kesehatan | 1 Dokumen | 5.760.000,00 | Kab. Klaten, Pedan, Semua Kelurahan | DAK Non Fisik - BOKKB - BOK | 1 Dokumen | 5,760,000 | PUSKESMAS PEDAN | | | | |
| 1 | 02 | 002 | 2.02 | 025 | Pelayanan Kesehatan Penyakit Menular dan Tidak Menular | Jumlah Dokumen Hasil Pelayanan Kesehatan Penyakit Menular dan Tidak Menular | 1 Dokumen | 22.680.000,00 | Kab. Klaten, Pedan, Semua Kelurahan | DAK Non Fisik - BOKKB - BOK | 1 Dokumen | 22,680,000 | PUSKESMAS PEDAN | | | | |
| 1 | 02 | 002 | 2.02 | 036 | Investigasi Awal Kejadian Tidak Diharapkan (Kejadian Ikutan Pasca Imunisasi dan Pemberian Obat Massal) | Jumlah Laporan Hasil Investigasi Awal Kejadian Tidak Diharapkan (Kejadian Ikutan Pasca Imunisasi dan Pemberian Obat Massal) | 1 Laporan | 11.807.000,00 | Kab. Klaten, Pedan, Semua Kelurahan | DAK Non Fisik - BOKKB - BOK | 1 Laporan | 11,807,000 | PUSKESMAS PEDAN | | | | |
| 1 | 02 | 002 | 2.02 | 037 | Pelaksanaan Kewaspadaan Dini dan Respon Wabah | Jumlah Dokumen Hasil Pelaksanaan Kewaspadaan Dini dan Respon Wabah | 7 Dokumen | 11.807.000,00 | Kab. Klaten, Pedan, Semua Kelurahan | DAK Non Fisik - BOKKB - BOK | 7 Dokumen | 11,807,000 | PUSKESMAS PEDAN | | | | |
| 1 | 02 | 003 | | | PROGRAM PENINGKATAN KAPASITAS SUMBER DAYA MANUSIA KESEHATAN | Persentase Puskesmas memiliki tenaga kesehatan sesuai standar | 100 % | 47.352.744,00 | | | 100 % | 47,352,744 | | | | | |
| 1 | 02 | 003 | 2.02 | | Perencanaan Kebutuhan dan Pendayagunaan Sumber Daya Manusia Kesehatan untuk UKP dan UKM di Wilayah Kabupaten/Kota | Persentase terpenuhinya tenaga kontrak di puskesmas | 100 % | 47.352.744,00 | | | 100 % | 47,352,744 | | | | | |
| 1 | 02 | 003 | 2.02 | 002 | Pemenuhan Kebutuhan Sumber Daya Manusia Kesehatan Sesuai Standar | Jumlah Sumber Daya Manusia Kesehatan yang Memenuhi Standar di Fasilitas Pelayanan Kesehatan (Fasyankes) | 3 Orang | 47.352.744,00 | Kab. Klaten, Pedan, Semua Kelurahan | DAK Non Fisik - BOKKB - BOK | 3 Orang | 47,352,744 | PUSKESMAS PEDAN | | | | |
| 1 | 02 | 005 | | | PROGRAM PEMBERDAYAAN MASYARAKAT BIDANG KESEHATAN | Cakupan Desa Siaga Aktif | 62 % | 30.870.000,00 | | | 62 % | 30,870,000 | | | | | |
| 1 | 02 | 005 | 2.03 | | Pengembangan dan Pelaksanaan Upaya Kesehatan Bersumber Daya Masyarakat (UKBM) Tingkat Daerah Kabupaten/Kota | Persentase terlaksananya pengembangan dan pelaksanaan Upaya Kesehatan Bersumber daya Masyarakat (UKBM) Tingkat Daerah | 100 % | 30.870.000,00 | | | 100 % | 30,870,000 | | | | | |
| 1 | 02 | 005 | 2.03 | 001 | Bimbingan Teknis dan Supervisi Pengembangan dan Pelaksanaan Upaya Kesehatan Bersumber Daya Masyarakat (UKBM) | Jumlah Dokumen Hasil Bimbingan Teknis dan Supervisi Upaya Kesehatan Bersumber Daya Masyarakat (UKBM) | 3 Dokumen | 30.870.000,00 | Kab. Klaten, Pedan, Semua Kelurahan | DAK Non Fisik - BOKKB - BOK | 3 Dokumen | 30,870,000 | PUSKESMAS PEDAN | | | | |
| 1 | | | | | URUSAN PEMERINTAHAN WAJIB YANG BERKAITAN DENGAN PELAYANAN DASAR | | | | | | | | | | | | |
| 1 | 02 | | | | URUSAN PEMERINTAHAN BIDANG KESEHATAN | | | 5.305.679.000,00 | | | | | 5,305,679,000 | | | | |
| 1 | 02 | 001 | | | PROGRAM PENUNJANG URUSAN PEMERINTAHAN DAERAH KABUPATEN/KOTA | Persentase pemenuhan kebutuhan penunjang urusan pemerintah daerah | 100 % | 4.461.000.000,00 | | | 100 % | 4,461,000,000 | | | | | |

| Kode | | | | | Urusan/ Bidang Urusan/ Program/ Kegiatan/ Sub Kegiatan | Indikator Program/ Kegiatan/ Sub Kegiatan | Capaian Kinerja dan Kerangka Pendanaan | | | | Prakiraan Maju Rencana Tahun | | Perangkat Daerah Penanggung Jawab |
|------|----|-----|------|-----|---|--|--|------------------|--|--|------------------------------------|----------------|-----------------------------------|
| | | | | | | | Target 2023 | Pagu Indikatif | Lokasi | Sumber Dana | Target | Pagu Indikatif | |
| 1 | 02 | 001 | 2.10 | | Peningkatan Pelayanan BLUD | Jumlah BLUD yang Menyediakan Pelayanan dan Penunjang Pelayanan Persentase layanan BLUD sesuai SOP | 1 unit kerja 100 % | 4.461.000.000,00 | | | 1 unit kerja 100 % | 4,461,000,000 | |
| 1 | 02 | 001 | 2.10 | 001 | Pelayanan dan Penunjang Pelayanan BLUD | Jumlah BLUD yang Menyediakan Pelayanan dan Penunjang Pelayanan | 1 unit kerja | 4.461.000.000,00 | Kab. Klaten, Karangdowo, Semua Kelurahan | Pendapatan dari BLUD Sisa Lebih Perhitungan Anggaran Tahun Sebelumnya | 1 unit kerja | 4,461,000,000 | PUSKESMAS KARANGDOWO |
| 1 | 02 | 002 | | | PROGRAM PEMENUHAN UPAYA KESEHATAN PERORANGAN DAN UPAYA KESEHATAN MASYARAKAT | Persentase Pemenuhan Upaya Kesehatan Perorangan dan Upaya Kesehatan Masyarakat | 100 % | 796.326.256,00 | | | 100 % | 796,326,256 | |
| 1 | 02 | 002 | 2.02 | | Penyediaan Layanan Kesehatan untuk UKM dan UKP Rujukan Tingkat Daerah Kabupaten/Kota | Cakupan Kunjungan Bayi Persentase imunisasi dasar lengkap pada anak usia 12-23 bulan Persentase Penyediaan Layanan Kesehatan untuk UKM dan UKP Rujukan Tingkat Daerah Kabupaten/Kota Prevalensi anemia pada ibu hamil | 98.11 % 94.6 % 100 % 10 % | 796.326.256,00 | | | 98.11 % 94.6 % 100 % 10 % | 796,326,256 | |
| 1 | 02 | 002 | 2.02 | 001 | Pengelolaan Pelayanan Kesehatan Ibu Hamil | jumlah ibu hamil yang mendapatkan pelayanan kesehatan ibu hamil sesuai standar | 1 orang | 88.376.000,00 | Kab. Klaten, Karangdowo, Semua Kelurahan | DAK Non Fisik - BOKKB - BOK | 1 orang | 88,376,000 | PUSKESMAS KARANGDOWO |
| 1 | 02 | 002 | 2.02 | 002 | Pengelolaan Pelayanan Kesehatan Ibu Bersalin | Ibu bersalin yang mendapatkan pelayanan kesehatan sesuai standar | 441 orang | 1.000.000,00 | Kab. Klaten, Karangdowo, Semua Kelurahan | DAK Non Fisik - BOKKB - BOK | 441 orang | 1,000,000 | PUSKESMAS KARANGDOWO |
| 1 | 02 | 002 | 2.02 | 003 | Pengelolaan Pelayanan Kesehatan Bayi Baru Lahir | Jumlah bayi baru lahir yang mendapatkan pelayanan sesuai standar | 441 orang | 1.000.000,00 | Kab. Klaten, Karangdowo, Semua Kelurahan | DAK Non Fisik - BOKKB - BOK | 441 orang | 1,000,000 | PUSKESMAS KARANGDOWO |
| 1 | 02 | 002 | 2.02 | 004 | Pengelolaan Pelayanan Kesehatan Balita | Jumlah balita yang mendapatkan pelayanan sesuai standar | 1765 orang | 43.605.000,00 | Kab. Klaten, Karangdowo, Semua Kelurahan | DAK Non Fisik - BOKKB - BOK | 1765 orang | 43,605,000 | PUSKESMAS KARANGDOWO |
| 1 | 02 | 002 | 2.02 | 005 | Pengelolaan Pelayanan Kesehatan pada Usia Pendidikan Dasar | Jumlah anak usia pendidikan dasar mendapat pelayanan kesehatan sesuai standar | 500 orang | 23.832.000,00 | Kab. Klaten, Karangdowo, Semua Kelurahan | DAK Non Fisik - BOKKB - BOK | 500 orang | 23,832,000 | PUSKESMAS KARANGDOWO |
| 1 | 02 | 002 | 2.02 | 006 | Pengelolaan Pelayanan Kesehatan pada Usia Produktif | jumlah penduduk usia produktif yang mendapatkan pelayanan kesehatan sesuai standar | 17230 orang | 7.006.000,00 | Kab. Klaten, Karangdowo, Semua Kelurahan | DAK Non Fisik - BOKKB - BOK | 17230 orang | 7,006,000 | PUSKESMAS KARANGDOWO |
| 1 | 02 | 002 | 2.02 | 007 | Pengelolaan Pelayanan Kesehatan pada Usia Lanjut | jumlah Penduduk usia lanjut yang mendapatkan pelayanan kesehatan sesuai standar | 4118 orang | 6.310.000,00 | Kab. Klaten, Karangdowo, Semua Kelurahan | DAK Non Fisik - BOKKB - BOK | 4118 orang | 6,310,000 | PUSKESMAS KARANGDOWO |
| 1 | 02 | 002 | 2.02 | 008 | Pengelolaan Pelayanan Kesehatan Penderita Hipertensi | jumlah penderita hipertensi mendapat pelayanan kesehatan sesuai standar | 2761 orang | 46.610.000,00 | Kab. Klaten, Karangdowo, Semua Kelurahan | DAK Non Fisik - BOKKB - BOK | 2761 orang | 46,610,000 | PUSKESMAS KARANGDOWO |
| 1 | 02 | 002 | 2.02 | 009 | Pengelolaan Pelayanan Kesehatan Penderita Diabetes Melitus | jumlah penderita Diabetes Melitus mendapat pelayanan kesehatan Sesuai Standar | 887 orang | 1.000.000,00 | Kab. Klaten, Karangdowo, Semua Kelurahan | DAK Non Fisik - BOKKB - BOK | 887 orang | 1,000,000 | PUSKESMAS KARANGDOWO |
| 1 | 02 | 002 | 2.02 | 010 | Pengelolaan Pelayanan Kesehatan Orang dengan Gangguan Jiwa Berat | jumlah orang dengan gangguan jiwa berat mendapat pelayanan kesehatan sesuai standar | 84 orang | 15.584.000,00 | Kab. Klaten, Karangdowo, Semua Kelurahan | DAK Non Fisik - BOKKB - BOK | 84 orang | 15,584,000 | PUSKESMAS KARANGDOWO |

| Kode | | | | | Urusan/ Bidang Urusan/ Program/ Kegiatan/ Sub Kegiatan | Indikator Program/ Kegiatan/ Sub Kegiatan | Capaian Kinerja dan Kerangka Pendanaan | | | | Prakiraan Maju Rencana Tahun | | Perangkat Daerah Penanggung Jawab |
|------|----|-----|------|-----|---|---|--|----------------------|--|-----------------------------|------------------------------|-------------------|-----------------------------------|
| | | | | | | | Target 2023 | Pagu Indikatif | Lokasi | Sumber Dana | Target | Pagu Indikatif | |
| 1 | 02 | 002 | 2.02 | 013 | Pengelolaan Pelayanan Kesehatan bagi Penduduk pada Kondisi Kejadian Luar Biasa (KLB) | Jumlah Dokumen hasil pengelolaan pelayanan kesehatan bagi penduduk pada kondisi kejadian luar biasa (KLB) Sesuai Standar | 1 Dokumen | 75.078.000,00 | Kab. Klaten, Karangdowo, Semua Kelurahan | DAK Non Fisik - BOKKB - BOK | 1 Dokumen | 75,078,000 | PUSKESMAS KARANGDOWO |
| 1 | 02 | 002 | 2.02 | 014 | Pengelolaan Pelayanan Kesehatan bagi Penduduk Terdampak Krisis Kesehatan Akibat Bencana dan/atau Berpotensi Bencana | Jumlah Dokumen Hasil Pengelolaan Pelayanan Kesehatan bagi Penduduk Terdampak Krisis Kesehatan Akibat Bencana dan/atau Berpotensi Bencana Sesuai Standar | 1 Dokumen | 1.000.000,00 | Kab. Klaten, Karangdowo, Semua Kelurahan | DAK Non Fisik - BOKKB - BOK | 1 Dokumen | 1,000,000 | PUSKESMAS KARANGDOWO |
| 1 | 02 | 002 | 2.02 | 015 | Pengelolaan Pelayanan Kesehatan Gizi Masyarakat | Jumlah Dokumen Hasil Pengelolaan Pelayanan Kesehatan Gizi Masyarakat | 1529 Dokumen | 164.131.000,00 | Kab. Klaten, Karangdowo, Semua Kelurahan | DAK Non Fisik - BOKKB - BOK | 1529 Dokumen | 164,131,000 | PUSKESMAS KARANGDOWO |
| 1 | 02 | 002 | 2.02 | 016 | Pengelolaan Pelayanan Kesehatan Kerja dan Olahraga | Jumlah Dokumen Hasil Pengelolaan Pelayanan Kesehatan Kerja dan Olahraga | 1 Dokumen | 1.000.000,00 | Kab. Klaten, Karangdowo, Semua Kelurahan | DAK Non Fisik - BOKKB - BOK | 1 Dokumen | 1,000,000 | PUSKESMAS KARANGDOWO |
| 1 | 02 | 002 | 2.02 | 017 | Pengelolaan Pelayanan Kesehatan Lingkungan | Jumlah Dokumen Hasil Pengelolaan Pelayanan Kesehatan Lingkungan | 1 Dokumen | 45.073.000,00 | Kab. Klaten, Karangdowo, Semua Kelurahan | DAK Non Fisik - BOKKB - BOK | 1 Dokumen | 45,073,000 | PUSKESMAS KARANGDOWO |
| 1 | 02 | 002 | 2.02 | 018 | Pengelolaan Pelayanan Promosi Kesehatan | umlah Dokumen Hasil Pengelolaan Pelayanan Promosi Kesehatan | 3 Dokumen | 127.085.000,00 | Kab. Klaten, Karangdowo, Semua Kelurahan | DAK Non Fisik - BOKKB - BOK | 3 Dokumen | 127,085,000 | PUSKESMAS KARANGDOWO |
| 1 | 02 | 002 | 2.02 | 019 | Pengelolaan Pelayanan Kesehatan Tradisional, Akupuntur, Asuhan Mandiri, dan Tradisional Lainnya | Jumlah Dokumen Hasil Pengelolaan Pelayanan Kesehatan Tradisional, Akupuntur, Asuhan Mandiri dan Tradisional Lainnya | 1 Dokumen | 2.911.256,00 | Kab. Klaten, Karangdowo, Semua Kelurahan | DAK Non Fisik - BOKKB - BOK | 1 Dokumen | 2,911,256 | PUSKESMAS KARANGDOWO |
| 1 | 02 | 002 | 2.02 | 020 | Pengelolaan Surveilans Kesehatan | Jumlah Dokumen Hasil Pengelolaan Surveilans Kesehatan | 1 Dokumen | 47.080.000,00 | Kab. Klaten, Karangdowo, Semua Kelurahan | DAK Non Fisik - BOKKB - BOK | 1 Dokumen | 47,080,000 | PUSKESMAS KARANGDOWO |
| 1 | 02 | 002 | 2.02 | 025 | Pelayanan Kesehatan Penyakit Menular dan Tidak Menular | Jumlah Dokumen Hasil Pelayanan Kesehatan Penyakit Menular dan Tidak Menular | 1 Dokumen | 94.645.000,00 | Kab. Klaten, Karangdowo, Semua Kelurahan | DAK Non Fisik - BOKKB - BOK | 1 Dokumen | 94,645,000 | PUSKESMAS KARANGDOWO |
| 1 | 02 | 002 | 2.02 | 036 | Investigasi Awal Kejadian Tidak Diharapkan (Kejadian Ikutan Pasca Imunisasi dan Pemberian Obat Massal) | Jumlah Laporan Hasil Investigasi Awal Kejadian Tidak Diharapkan (Kejadian Ikutan Pasca Imunisasi dan Pemberian Obat Massal) | 1 laporan | 1.000.000,00 | Kab. Klaten, Karangdowo, Semua Kelurahan | DAK Non Fisik - BOKKB - BOK | 1 laporan | 1,000,000 | PUSKESMAS KARANGDOWO |
| 1 | 02 | 002 | 2.02 | 037 | Pelaksanaan Kewaspadaan Dini dan Respon Wabah | Jumlah Dokumen Hasil Pelaksanaan Kewaspadaan Dini dan Respon Wabah | 7 Dokumen | 1.000.000,00 | Kab. Klaten, Karangdowo, Semua Kelurahan | DAK Non Fisik - BOKKB - BOK | 7 Dokumen | 1,000,000 | PUSKESMAS KARANGDOWO |
| 1 | 02 | 002 | 2.02 | 040 | Pengelolaan pelayanan kesehatan orang dengan Tuberkulosis | Jumlah orang terduga tuberkulosis mendapat pelayanan kesehatan sesuai standar | 114 orang | 1.000.000,00 | Kab. Klaten, Karangdowo, Semua Kelurahan | DAK Non Fisik - BOKKB - BOK | 114 orang | 1,000,000 | PUSKESMAS KARANGDOWO |
| 1 | 02 | 002 | 2.02 | 041 | Pengelolaan pelayanan kesehatan orang dengan HIV (ODHIV) | Jumlah orang Terduga Mendarita HIV yang mendapat pelayanan kesehatan sesuai standar kesehatan | 262 orang | 1.000.000,00 | Kab. Klaten, Karangdowo, Semua Kelurahan | DAK Non Fisik - BOKKB - BOK | 262 orang | 1,000,000 | PUSKESMAS KARANGDOWO |
| 1 | 02 | 003 | | | PROGRAM PENINGKATAN KAPASITAS SUMBER DAYA MANUSIA KESEHATAN | Persentase Puskesmas memiliki tenaga kesehatan sesuai standar | 100 % | 47.352.744,00 | | | 100 % | 47,352,744 | |

| Kode | | | | Urusan/ Bidang Urusan/ Program/ Kegiatan/ Sub Kegiatan | Indikator Program/ Kegiatan/ Sub Kegiatan | Capaian Kinerja dan Kerangka Pendanaan | | | | Prakiraan Maju Rencana Tahun | | Perangkat Daerah Penanggung Jawab | |
|------|----|-----|------|--|--|---|----------------|------------------|--|---|----------------|-----------------------------------|----------------------|
| | | | | | | Target 2023 | Pagu Indikatif | Lokasi | Sumber Dana | Target | Pagu Indikatif | | |
| 1 | 02 | 003 | 2.02 | Perencanaan Kebutuhan dan Pendayagunaan Sumber Daya Manusia Kesehatan untuk UKP dan UKM di Wilayah Kabupaten/Kota | Jumlah Sumber Daya Manusia Kesehatan yang Memenuhi Standar di Fasilitas Pelayanan Kesehatan (Fasyankes) | 3 orang | 47.352.744,00 | | | 3 orang | 47,352,744 | | |
| 1 | 02 | 003 | 2.02 | 002 | Pemenuhan Kebutuhan Sumber Daya Manusia Kesehatan Sesuai Standar | Jumlah Sumber Daya Manusia Kesehatan yang Memenuhi Standar di Fasilitas Pelayanan Kesehatan (Fasyankes) | 3 orang | 47.352.744,00 | Kab. Klaten, Karangdowo, Semua Kelurahan | DAK Non Fisik - BOKKB - BOK | 3 orang | 47,352,744 | PUSKESMAS KARANGDOWO |
| 1 | 02 | 005 | | | PROGRAM PEMBERDAYAAN MASYARAKAT BIDANG KESEHATAN | Cakupan Desa Siaga Aktif | 62 % | 1.000.000,00 | | | 62 % | 1,000,000 | |
| 1 | 02 | 005 | 2.03 | | Pengembangan dan Pelaksanaan Upaya Kesehatan Bersumber Daya Masyarakat (UKBM) Tingkat Daerah Kabupaten/Kota | Jumlah Dokumen Hasil Bimbingan Teknis dan Supervisi Upaya Kesehatan Bersumber Daya Masyarakat (UKBM) | 1 dokumen | 1.000.000,00 | | | 1 dokumen | 1,000,000 | |
| 1 | 02 | 005 | 2.03 | 001 | Bimbingan Teknis dan Supervisi Pengembangan dan Pelaksanaan Upaya Kesehatan Bersumber Daya Masyarakat (UKBM) | Jumlah Dokumen Hasil Bimbingan Teknis dan Supervisi Upaya Kesehatan Bersumber Daya Masyarakat (UKBM) | 1 Dokumen | 1.000.000,00 | Kab. Klaten, Karangdowo, Semua Kelurahan | DAK Non Fisik - BOKKB - BOK | 1 Dokumen | 1,000,000 | PUSKESMAS KARANGDOWO |
| 1 | | | | | URUSAN PEMERINTAHAN WAJIB YANG BERKAITAN DENGAN PELAYANAN DASAR | | | | | | | | |
| 1 | 02 | | | | URUSAN PEMERINTAHAN BIDANG KESEHATAN | | | 3.023.807.000,00 | | | | 3,023,807,000 | |
| 1 | 02 | 001 | | | PROGRAM PENUNJANG URUSAN PEMERINTAHAN DAERAH KABUPATEN/KOTA | Persentase pemenuhan kebutuhan penunjang urusan pemerintah daerah | 100 % | 2.332.495.000,00 | | | 100 % | 2,332,495,000 | |
| 1 | 02 | 001 | 2.10 | | Peningkatan Pelayanan BLUD | Jumlah BLUD yang Menyediakan Pelayan dan Penunjang Pelayanan | 1 Unit Kerja | 2.332.495.000,00 | | | 1 Unit Kerja | 2,332,495,000 | |
| 1 | 02 | 001 | 2.10 | 001 | Pelayanan dan Penunjang Pelayanan BLUD | Jumlah BLUD yang Menyediakan Pelayanan dan Penunjang Pelayanan | 1 Unit Kerja | 2.332.495.000,00 | Kab. Klaten, Cawas, Semua Kelurahan | Pendapatan dari BLUD Sisa Lebih Perhitungan Anggaran Tahun Sebelumnya | 1 Unit Kerja | 2,332,495,000 | PUSKESMAS CAWAS |
| 1 | 02 | 002 | | | PROGRAM PEMENUHAN UPAYA KESEHATAN PERORANGAN DAN UPAYA KESEHATAN MASYARAKAT | Persentase Pemenuhan Upaya Kesehatan Perorangan dan Upaya Kesehatan Masyarakat | 100 % | 639.369.256,00 | | | 100 % | 639,369,256 | |
| 1 | 02 | 002 | 2.02 | | Penyediaan Layanan Kesehatan untuk UKM dan UKP Rujukan Tingkat Daerah Kabupaten/Kota | Jumlah Kegiatan yang Mendapatkan Pelayanan Kesehatan Sesuai Standar | 100 % | 639.369.256,00 | | | 100 % | 639,369,256 | |
| 1 | 02 | 002 | 2.02 | 001 | Pengelolaan Pelayanan Kesehatan Ibu Hamil | Jumlah Ibu Hamil yang Mendapatkan Pelayanan Kesehatan Sesuai Standar | 471 Orang | 52.316.000,00 | Kab. Klaten, Cawas, Semua Kelurahan | DAK Non Fisik - BOKKB - BOK | 471 Orang | 52,316,000 | PUSKESMAS CAWAS |
| 1 | 02 | 002 | 2.02 | 002 | Pengelolaan Pelayanan Kesehatan Ibu Bersalin | Jumlah Ibu Bersalin yang Mendapatkan Pelayanan Kesehatan Sesuai Standar | 441 Orang | 14.400.000,00 | Kab. Klaten, Cawas, Semua Kelurahan | DAK Non Fisik - BOKKB - BOK | 441 Orang | 14,400,000 | PUSKESMAS CAWAS |
| 1 | 02 | 002 | 2.02 | 003 | Pengelolaan Pelayanan Kesehatan Bayi Baru Lahir | Jumlah Bayi Baru Lahir yang Mendapatkan Pelayanan Kesehatan Sesuai Standar | 441 Orang | 12.600.000,00 | Kab. Klaten, Cawas, Semua Kelurahan | DAK Non Fisik - BOKKB - BOK | 441 Orang | 12,600,000 | PUSKESMAS CAWAS |
| 1 | 02 | 002 | 2.02 | 004 | Pengelolaan Pelayanan Kesehatan Balita | Jumlah balita yang mendapatkan pelayanan sesuai standar | 1765 Orang | 23.966.000,00 | Kab. Klaten, Cawas, Semua Kelurahan | DAK Non Fisik - BOKKB - BOK | 1765 Orang | 23,966,000 | PUSKESMAS CAWAS |

| Kode | | | | | Urusan/ Bidang Urusan/ Program/ Kegiatan/ Sub Kegiatan | Indikator Program/ Kegiatan/ Sub Kegiatan | Capaian Kinerja dan Kerangka Pendanaan | | | | Prakiraan Maju Rencana Tahun | | Perangkat Daerah Penanggung Jawab |
|------|----|-----|------|-----|---|---|--|----------------|-------------------------------------|-----------------------------|------------------------------|----------------|-----------------------------------|
| | | | | | | | Target 2023 | Pagu Indikatif | Lokasi | Sumber Dana | Target | Pagu Indikatif | |
| 1 | 02 | 002 | 2.02 | 005 | Pengelolaan Pelayanan Kesehatan pada Usia Pendidikan Dasar | Jumlah Anak Usia Pendidikan Dasar yang Mendapatkan Pelayanan Kesehatan Sesuai Standar | 500 Orang | 19.916.000,00 | Kab. Klaten, Cawas, Semua Kelurahan | DAK Non Fisik - BOKKB - BOK | 500 Orang | 19,916,000 | PUSKESMAS CAWAS |
| 1 | 02 | 002 | 2.02 | 006 | Pengelolaan Pelayanan Kesehatan pada Usia Produktif | Jumlah Penduduk Usia Produktif yang Mendapatkan Pelayanan Kesehatan Sesuai Standar | 17230 Orang | 18.116.000,00 | Kab. Klaten, Cawas, Semua Kelurahan | DAK Non Fisik - BOKKB - BOK | 17230 Orang | 18,116,000 | PUSKESMAS CAWAS |
| 1 | 02 | 002 | 2.02 | 007 | Pengelolaan Pelayanan Kesehatan pada Usia Lanjut | Jumlah Penduduk Usia Lanjut yang Mendapatkan Pelayanan Kesehatan Sesuai Standar | 4118 Orang | 6.675.000,00 | Kab. Klaten, Cawas, Semua Kelurahan | DAK Non Fisik - BOKKB - BOK | 4118 Orang | 6,675,000 | PUSKESMAS CAWAS |
| 1 | 02 | 002 | 2.02 | 008 | Pengelolaan Pelayanan Kesehatan Penderita Hipertensi | Jumlah Penderita Hipertensi yang Mendapatkan Pelayanan Kesehatan Sesuai Standar | 2761 Orang | 7.920.000,00 | Kab. Klaten, Cawas, Semua Kelurahan | DAK Non Fisik - BOKKB - BOK | 2761 Orang | 7,920,000 | PUSKESMAS CAWAS |
| 1 | 02 | 002 | 2.02 | 009 | Pengelolaan Pelayanan Kesehatan Penderita Diabetes Melitus | Jumlah Penderita Diabetes Melitus yang Mendapatkan Pelayanan Kesehatan Sesuai Standar | 887 Orang | 9.990.000,00 | Kab. Klaten, Cawas, Semua Kelurahan | DAK Non Fisik - BOKKB - BOK | 887 Orang | 9,990,000 | PUSKESMAS CAWAS |
| 1 | 02 | 002 | 2.02 | 010 | Pengelolaan Pelayanan Kesehatan Orang dengan Gangguan Jiwa Berat | Jumlah Orang yang Mendapatkan Pelayanan Kesehatan Orang dengan Gangguan Jiwa Berat Sesuai Standar | 84 Orang | 27.116.000,00 | Kab. Klaten, Cawas, Semua Kelurahan | DAK Non Fisik - BOKKB - BOK | 84 Orang | 27,116,000 | PUSKESMAS CAWAS |
| 1 | 02 | 002 | 2.02 | 011 | Pengelolaan Pelayanan Kesehatan Orang Terduga Tuberkulosis | Jumlah Orang Terduga Menderita Tuberkulosis yang Mendapatkan Pelayanan Sesuai Standar | 114 Orang | 25.676.000,00 | Kab. Klaten, Cawas, Semua Kelurahan | DAK Non Fisik - BOKKB - BOK | 114 Orang | 25,676,000 | PUSKESMAS CAWAS |
| 1 | 02 | 002 | 2.02 | 012 | Pengelolaan Pelayanan Kesehatan Orang dengan Risiko Terinfeksi HIV | Jumlah Orang Terduga Menderita HIV yang Mendapatkan Pelayanan Sesuai Standar | 362 Orang | 9.990.000,00 | Kab. Klaten, Cawas, Semua Kelurahan | DAK Non Fisik - BOKKB - BOK | 362 Orang | 9,990,000 | PUSKESMAS CAWAS |
| 1 | 02 | 002 | 2.02 | 013 | Pengelolaan Pelayanan Kesehatan bagi Penduduk pada Kondisi Kejadian Luar Biasa (KLB) | Jumlah Dokumen Hasil Pengelolaan Pelayanan Kesehatan bagi Penduduk pada Kondisi Kejadian Luar Biasa (KLB) Sesuai Standar | 7 Dokumen | 105.390.000,00 | Kab. Klaten, Cawas, Semua Kelurahan | DAK Non Fisik - BOKKB - BOK | 7 Dokumen | 105,390,000 | PUSKESMAS CAWAS |
| 1 | 02 | 002 | 2.02 | 014 | Pengelolaan Pelayanan Kesehatan bagi Penduduk Terdampak Krisis Kesehatan Akibat Bencana dan/atau Berpotensi Bencana | Jumlah Dokumen Hasil Pengelolaan Pelayanan Kesehatan bagi Penduduk Terdampak Krisis Kesehatan Akibat Bencana dan/atau Berpotensi Bencana Sesuai Standar | 3 Dokumen | 3.960.000,00 | Kab. Klaten, Cawas, Semua Kelurahan | DAK Non Fisik - BOKKB - BOK | 3 Dokumen | 3,960,000 | PUSKESMAS CAWAS |
| 1 | 02 | 002 | 2.02 | 015 | Pengelolaan Pelayanan Kesehatan Gizi Masyarakat | Jumlah Dokumen Hasil Pengelolaan Pelayanan Kesehatan Gizi Masyarakat | 1529 Dokumen | 44.216.000,00 | Kab. Klaten, Cawas, Semua Kelurahan | DAK Non Fisik - BOKKB - BOK | 1529 Dokumen | 44,216,000 | PUSKESMAS CAWAS |
| 1 | 02 | 002 | 2.02 | 016 | Pengelolaan Pelayanan Kesehatan Kerja dan Olahraga | Jumlah Dokumen Hasil Pengelolaan Pelayanan Kesehatan Kerja dan Olahraga | 1 Dokumen | 11.816.000,00 | Kab. Klaten, Cawas, Semua Kelurahan | DAK Non Fisik - BOKKB - BOK | 1 Dokumen | 11,816,000 | PUSKESMAS CAWAS |
| 1 | 02 | 002 | 2.02 | 017 | Pengelolaan Pelayanan Kesehatan Lingkungan | Jumlah Dokumen Hasil Pengelolaan Pelayanan Kesehatan Lingkungan | 1 Dokumen | 11.816.000,00 | Kab. Klaten, Cawas, Semua Kelurahan | DAK Non Fisik - BOKKB - BOK | 1 Dokumen | 11,816,000 | PUSKESMAS CAWAS |
| 1 | 02 | 002 | 2.02 | 018 | Pengelolaan Pelayanan Promosi Kesehatan | Jumlah Dokumen Hasil Pengelolaan Pelayanan Promosi Kesehatan Jumlah Dokumen Hasil Pengelolaan Pelayanan Promosi Kesehatan | 0 Dokumen 3 Dokumen | 96.945.256,00 | Kab. Klaten, Cawas, Semua Kelurahan | DAK Non Fisik - BOKKB - BOK | 0 Dokumen 3 Dokumen | 96,945,256 | PUSKESMAS CAWAS |
| 1 | 02 | 002 | 2.02 | 019 | Pengelolaan Pelayanan Kesehatan Tradisional, Akupuntur, Asuhan Mandiri, dan Tradisional Lainnya | Jumlah Dokumen Hasil Pengelolaan Pelayanan Kesehatan Tradisional, Akupuntur, Asuhan Mandiri dan Tradisional Lainnya | 1 Dokumen | 2.700.000,00 | Kab. Klaten, Cawas, Semua Kelurahan | DAK Non Fisik - BOKKB - BOK | 1 Dokumen | 2,700,000 | PUSKESMAS CAWAS |
| 1 | 02 | 002 | 2.02 | 020 | Pengelolaan Surveilans Kesehatan | Jumlah Dokumen Hasil Pengelolaan Surveilans Kesehatan | 1 Dokumen | 23.220.000,00 | Kab. Klaten, Cawas, Semua Kelurahan | DAK Non Fisik - BOKKB - BOK | 1 Dokumen | 23,220,000 | PUSKESMAS CAWAS |

| Kode | | | | | Urusan/ Bidang Urusan/ Program/ Kegiatan/ Sub Kegiatan | Indikator Program/ Kegiatan/ Sub Kegiatan | Capaian Kinerja dan Kerangka Pendanaan | | | | Prakiraan Maju Rencana Tahun | | Perangkat Daerah Penanggung Jawab |
|----------|-----------|------------|------|-----|--|---|--|-------------------------|-------------------------------------|---|------------------------------|----------------------|-----------------------------------|
| | | | | | | | Target 2023 | Pagu Indikatif | Lokasi | Sumber Dana | Target | Pagu Indikatif | |
| 1 | 02 | 002 | 2.02 | 025 | Pelayanan Kesehatan Penyakit Menular dan Tidak Menular | Jumlah Dokumen Hasil Pelayanan Kesehatan Penyakit Menular dan Tidak Menular | 1 Dokumen | 103.695.000,00 | Kab. Klaten, Cawas, Semua Kelurahan | DAK Non Fisik - BOKKB - BOK | 1 Dokumen | 103,695,000 | PUSKESMAS CAWAS I |
| 1 | 02 | 002 | 2.02 | 036 | Investigasi Awal Kejadian Tidak Diharapkan (Kejadian Ikutan Pasca Imunisasi dan Pemberian Obat Massal) | Jumlah Laporan Hasil Investigasi Awal Kejadian Tidak Diharapkan (Kejadian Ikutan Pasca Imunisasi dan Pemberian Obat Massal) | 1 Laporan | 1.980.000,00 | Kab. Klaten, Cawas, Semua Kelurahan | DAK Non Fisik - BOKKB - BOK | 1 Laporan | 1,980,000 | PUSKESMAS CAWAS I |
| 1 | 02 | 002 | 2.02 | 037 | Pelaksanaan Kewaspadaan Dini dan Respon Wabah | Jumlah Dokumen Hasil Pelaksanaan Kewaspadaan Dini dan Respon Wabah | 7 Dokumen | 4.950.000,00 | Kab. Klaten, Cawas, Semua Kelurahan | DAK Non Fisik - BOKKB - BOK | 7 Dokumen | 4,950,000 | PUSKESMAS CAWAS I |
| 1 | 02 | 003 | | | PROGRAM PENINGKATAN KAPASITAS SUMBER DAYA MANUSIA KESEHATAN | Persentase Puskesmas memiliki tenaga kesehatan sesuai standar | 100 % | 47.352.744,00 | | | 100 % | 47,352,744 | |
| 1 | 02 | 003 | 2.02 | | Perencanaan Kebutuhan dan Pendayagunaan Sumber Daya Manusia Kesehatan untuk UKP dan UKM di Wilayah Kabupaten/Kota | Jumlah Sumber Daya Manusia Kesehatan yang Memenuhi Standar di Fasilitas Pelayanan Kesehatan (Fasyankes) | 3 Orang | 47.352.744,00 | | | 3 Orang | 47,352,744 | |
| 1 | 02 | 003 | 2.02 | 002 | Pemenuhan Kebutuhan Sumber Daya Manusia Kesehatan Sesuai Standar | Jumlah Sumber Daya Manusia Kesehatan yang Memenuhi Standar di Fasilitas Pelayanan Kesehatan (Fasyankes) | 3 Orang | 47.352.744,00 | Kab. Klaten, Cawas, Semua Kelurahan | DAK Non Fisik - BOKKB - BOK | 3 Orang | 47,352,744 | PUSKESMAS CAWAS I |
| 1 | 02 | 005 | | | PROGRAM PEMBERDAYAAN MASYARAKAT BIDANG KESEHATAN | Cakupan Desa Siaga Aktif | 62 % | 4.590.000,00 | | | 62 % | 4,590,000 | |
| 1 | 02 | 005 | 2.03 | | Pengembangan dan Pelaksanaan Upaya Kesehatan Bersumber Daya Masyarakat (UKBM) Tingkat Daerah Kabupaten/Kota | Jumlah Dokumen Hasil Bimbingan Teknis dan Supervisi Upaya Kesehatan Bersumber Daya Masyarakat (UKBM) | 1 Dokumen | 4.590.000,00 | | | 1 Dokumen | 4,590,000 | |
| 1 | 02 | 005 | 2.03 | 001 | Bimbingan Teknis dan Supervisi Pengembangan dan Pelaksanaan Upaya Kesehatan Bersumber Daya Masyarakat (UKBM) | Jumlah Dokumen Hasil Bimbingan Teknis dan Supervisi Upaya Kesehatan Bersumber Daya Masyarakat (UKBM) | 3 Dokumen | 4.590.000,00 | Kab. Klaten, Cawas, Semua Kelurahan | DAK Non Fisik - BOKKB - BOK | 3 Dokumen | 4,590,000 | PUSKESMAS CAWAS I |
| 1 | | | | | URUSAN PEMERINTAHAN WAJIB YANG BERKAITAN DENGAN PELAYANAN DASAR | | | | | | | | |
| 1 | 02 | | | | URUSAN PEMERINTAHAN BIDANG KESEHATAN | | | 2.090.826.000,00 | | | | 1,791,684,200 | |
| 1 | 02 | 001 | | | PROGRAM PENUNJANG URUSAN PEMERINTAHAN DAERAH KABUPATEN/KOTA | Persentase Pemenuhan Kebutuhan Penunjang Urusan Pemerintah Daerah Kabupaten/Kota | 100 % | 1.506.466.000,00 | | | 100 % | 1,506,466,000 | |
| 1 | 02 | 001 | 2.10 | | Peningkatan Pelayanan BLUD | Jumlah BLUD yang Menyediakan Pelayanan dan Penunjang Pelayanan | 1 Unit Kerja | 1.506.466.000,00 | | | 1 Unit Kerja | 1,506,466,000 | |
| 1 | 02 | 001 | 2.10 | 001 | Pelayanan dan Penunjang Pelayanan BLUD | Jumlah BLUD yang Menyediakan Pelayanan dan Penunjang Pelayanan | 1 Unit Kerja | 1.506.466.000,00 | Kab. Klaten, Cawas, Semua Kelurahan | Pendapatan dari BLUD Sisa Lebih Perhitungan Anggaran Tahun Sebelumnya | 1 Unit Kerja | 1,506,466,000 | PUSKESMAS CAWAS II |
| 1 | 02 | 002 | | | PROGRAM PEMENUHAN UPAYA KESEHATAN PERORANGAN DAN UPAYA KESEHATAN MASYARAKAT | Persentase Penyediaan Layanan Kesehatan untuk UKM dan UKP Rujukan Tingkat Daerah Kabupaten/Kota | 100 % | 548.141.504,00 | | | 100 % | 238,708,200 | |

| Kode | | | | | Urusan/ Bidang Urusan/ Program/ Kegiatan/ Sub Kegiatan | Indikator Program/ Kegiatan/ Sub Kegiatan | Capaian Kinerja dan Kerangka Pendanaan | | | | Prakiraan Maju Rencana Tahun | | Perangkat Daerah Penanggung Jawab |
|------|----|-----|------|-----|---|---|--|-----------------------|-------------------------------------|-----------------------------|------------------------------|--------------------|-----------------------------------|
| | | | | | | | Target 2023 | Pagu Indikatif | Lokasi | Sumber Dana | Target | Pagu Indikatif | |
| 1 | 02 | 002 | 2.02 | | Penyediaan Layanan Kesehatan untuk UKM dan UKP Rujukan Tingkat Daerah Kabupaten/Kota | Jumlah Ibu Hamil yang Mendapatkan Pelayanan Kesehatan Sesuai Standar | 100 % | 548.141.504,00 | | | 100 % | 238,708,200 | |
| 1 | 02 | 002 | 2.02 | 001 | Pengelolaan Pelayanan Kesehatan Ibu Hamil | Jumlah Ibu Hamil yang Mendapatkan Pelayanan Kesehatan Sesuai Standar | 471 Orang | 43.680.000,00 | Kab. Klaten, Cawas, Semua Kelurahan | DAK Non Fisik - BOKKB - BOK | 471 Orang | 12,281,600 | PUSKESMAS CAWAS II |
| 1 | 02 | 002 | 2.02 | 002 | Pengelolaan Pelayanan Kesehatan Ibu Bersalin | Jumlah Ibu Bersalin yang Mendapatkan Pelayanan Kesehatan Sesuai Standar | 441 Orang | 3.000.000,00 | Kab. Klaten, Cawas, Semua Kelurahan | DAK Non Fisik - BOKKB - BOK | 441 Orang | 3,000,000 | PUSKESMAS CAWAS II |
| 1 | 02 | 002 | 2.02 | 003 | Pengelolaan Pelayanan Kesehatan Bayi Baru Lahir | Jumlah Bayi Baru Lahir yang Mendapatkan Pelayanan Kesehatan Sesuai Standar | 441 Orang | 4.000.000,00 | Kab. Klaten, Cawas, Semua Kelurahan | DAK Non Fisik - BOKKB - BOK | 441 Orang | 4,000,000 | PUSKESMAS CAWAS II |
| 1 | 02 | 002 | 2.02 | 004 | Pengelolaan Pelayanan Kesehatan Balita | Jumlah Balita yang Mendapatkan Pelayanan Kesehatan Sesuai Standar | 1765 Orang | 30.182.000,00 | Kab. Klaten, Cawas, Semua Kelurahan | DAK Non Fisik - BOKKB - BOK | 1765 Orang | 8,000,000 | PUSKESMAS CAWAS II |
| 1 | 02 | 002 | 2.02 | 005 | Pengelolaan Pelayanan Kesehatan pada Usia Pendidikan Dasar | Jumlah Anak Usia Pendidikan Dasar yang Mendapatkan Pelayanan Kesehatan Sesuai Standar | 500 Orang | 36.485.000,00 | Kab. Klaten, Cawas, Semua Kelurahan | DAK Non Fisik - BOKKB - BOK | 500 Orang | 15,000,000 | PUSKESMAS CAWAS II |
| 1 | 02 | 002 | 2.02 | 006 | Pengelolaan Pelayanan Kesehatan pada Usia Produktif | Jumlah Penduduk Usia Produktif yang Mendapatkan Pelayanan Kesehatan Sesuai Standar | 17230 Orang | 8.000.000,00 | Kab. Klaten, Cawas, Semua Kelurahan | DAK Non Fisik - BOKKB - BOK | 17230 Orang | 8,000,000 | PUSKESMAS CAWAS II |
| 1 | 02 | 002 | 2.02 | 007 | Pengelolaan Pelayanan Kesehatan pada Usia Lanjut | Jumlah Penduduk Usia Lanjut yang Mendapatkan Pelayanan Kesehatan Sesuai Standar | 4118 Orang | 20.020.000,00 | Kab. Klaten, Cawas, Semua Kelurahan | DAK Non Fisik - BOKKB - BOK | 4118 Orang | 7,000,000 | PUSKESMAS CAWAS II |
| 1 | 02 | 002 | 2.02 | 008 | Pengelolaan Pelayanan Kesehatan Penderita Hipertensi | Jumlah Penderita Hipertensi yang Mendapatkan Pelayanan Kesehatan Sesuai Standar | 2761 Orang | 3.660.000,00 | Kab. Klaten, Cawas, Semua Kelurahan | DAK Non Fisik - BOKKB - BOK | 2761 Orang | 8,000,000 | PUSKESMAS CAWAS II |
| 1 | 02 | 002 | 2.02 | 009 | Pengelolaan Pelayanan Kesehatan Penderita Diabetes Melitus | Jumlah Penderita Diabetes Melitus yang Mendapatkan Pelayanan Kesehatan Sesuai Standar | 887 Orang | 9.000.000,00 | Kab. Klaten, Cawas, Semua Kelurahan | DAK Non Fisik - BOKKB - BOK | 887 Orang | 10,426,600 | PUSKESMAS CAWAS II |
| 1 | 02 | 002 | 2.02 | 010 | Pengelolaan Pelayanan Kesehatan Orang dengan Gangguan Jiwa Berat | Jumlah Orang yang Mendapatkan Pelayanan Kesehatan Orang dengan Gangguan Jiwa Berat Sesuai Standar | 84 Orang | 13.110.000,00 | Kab. Klaten, Cawas, Semua Kelurahan | DAK Non Fisik - BOKKB - BOK | 84 Orang | 6,000,000 | PUSKESMAS CAWAS II |
| 1 | 02 | 002 | 2.02 | 011 | Pengelolaan Pelayanan Kesehatan Orang Terduga Tuberkulosis | Jumlah Orang Terduga Menderita Tuberkulosis yang Mendapatkan Pelayanan Sesuai Standar | 114 Orang | 3.150.000,00 | Kab. Klaten, Cawas, Semua Kelurahan | DAK Non Fisik - BOKKB - BOK | 114 Orang | 6,000,000 | PUSKESMAS CAWAS II |
| 1 | 02 | 002 | 2.02 | 012 | Pengelolaan Pelayanan Kesehatan Orang dengan Risiko Terinfeksi HIV | Jumlah Orang Terduga Menderita HIV yang Mendapatkan Pelayanan Sesuai Standar | 362 Orang | 1.800.000,00 | Kab. Klaten, Cawas, Semua Kelurahan | DAK Non Fisik - BOKKB - BOK | 362 Orang | 6,000,000 | PUSKESMAS CAWAS II |
| 1 | 02 | 002 | 2.02 | 013 | Pengelolaan Pelayanan Kesehatan bagi Penduduk pada Kondisi Kejadian Luar Biasa (KLB) | Jumlah Dokumen Hasil Pengelolaan Pelayanan Kesehatan bagi Penduduk pada Kondisi Kejadian Luar Biasa (KLB) Sesuai Standar | 7 Dokumen | 135.320.254,00 | Kab. Klaten, Cawas, Semua Kelurahan | DAK Non Fisik - BOKKB - BOK | 7 Dokumen | 8,000,000 | PUSKESMAS CAWAS II |
| 1 | 02 | 002 | 2.02 | 014 | Pengelolaan Pelayanan Kesehatan bagi Penduduk Terdampak Krisis Kesehatan Akibat Bencana dan/atau Berpotensi Bencana | Jumlah Dokumen Hasil Pengelolaan Pelayanan Kesehatan bagi Penduduk Terdampak Krisis Kesehatan Akibat Bencana dan/atau Berpotensi Bencana Sesuai Standar | 3 Dokumen | 4.000.000,00 | Kab. Klaten, Cawas, Semua Kelurahan | DAK Non Fisik - BOKKB - BOK | 3 Dokumen | 4,000,000 | PUSKESMAS CAWAS II |
| 1 | 02 | 002 | 2.02 | 015 | Pengelolaan Pelayanan Kesehatan Gizi Masyarakat | Jumlah Dokumen Hasil Pengelolaan Pelayanan Kesehatan Gizi Masyarakat | 1529 Dokumen | 63.515.000,00 | Kab. Klaten, Cawas, Semua Kelurahan | DAK Non Fisik - BOKKB - BOK | 1529 Dokumen | 17,000,000 | PUSKESMAS CAWAS II |
| 1 | 02 | 002 | 2.02 | 016 | Pengelolaan Pelayanan Kesehatan Kerja dan Olahraga | Jumlah Dokumen Hasil Pengelolaan Pelayanan Kesehatan Kerja dan Olahraga | 1 Dokumen | 5.325.000,00 | Kab. Klaten, Cawas, Semua Kelurahan | DAK Non Fisik - BOKKB - BOK | 1 Dokumen | 10,000,000 | PUSKESMAS CAWAS II |

| Kode | | | | | Urusan/ Bidang Urusan/ Program/ Kegiatan/ Sub Kegiatan | Indikator Program/ Kegiatan/ Sub Kegiatan | Capaian Kinerja dan Kerangka Pendanaan | | | | Prakiraan Maju Rencana Tahun | | Perangkat Daerah Penanggung Jawab |
|----------|-----------|------------|------|-----|--|---|--|-------------------------|-------------------------------------|-----------------------------|------------------------------|----------------------|-----------------------------------|
| | | | | | | | Target 2023 | Pagu Indikatif | Lokasi | Sumber Dana | Target | Pagu Indikatif | |
| 1 | 02 | 002 | 2.02 | 017 | Pengelolaan Pelayanan Kesehatan Lingkungan | Jumlah Dokumen Hasil Pengelolaan Pelayanan Kesehatan Lingkungan | 1 Dokumen | 26.570.000,00 | Kab. Klaten, Cawas, Semua Kelurahan | DAK Non Fisik - BOKKB - BOK | 1 Dokumen | 42,000,000 | PUSKESMAS CAWAS II |
| 1 | 02 | 002 | 2.02 | 018 | Pengelolaan Pelayanan Promosi Kesehatan | Jumlah Dokumen Hasil Pengelolaan Pelayanan Promosi Kesehatan | 3 Dokumen | 84.809.250,00 | Kab. Klaten, Cawas, Semua Kelurahan | DAK Non Fisik - BOKKB - BOK | 3 Dokumen | 34,000,000 | PUSKESMAS CAWAS II |
| 1 | 02 | 002 | 2.02 | 019 | Pengelolaan Pelayanan Kesehatan Tradisional, Akupuntur, Asuhan Mandiri, dan Tradisional Lainnya | Jumlah Dokumen Hasil Pengelolaan Pelayanan Kesehatan Tradisional, Akupuntur, Asuhan Mandiri dan Tradisional Lainnya | 1 Dokumen | 5.000.000,00 | Kab. Klaten, Cawas, Semua Kelurahan | DAK Non Fisik - BOKKB - BOK | 1 Dokumen | 5,000,000 | PUSKESMAS CAWAS II |
| 1 | 02 | 002 | 2.02 | 020 | Pengelolaan Surveilans Kesehatan | Jumlah Dokumen Hasil Pengelolaan Surveilans Kesehatan | 1 Dokumen | 24.210.000,00 | Kab. Klaten, Cawas, Semua Kelurahan | DAK Non Fisik - BOKKB - BOK | 1 Dokumen | 5,000,000 | PUSKESMAS CAWAS II |
| 1 | 02 | 002 | 2.02 | 025 | Pelayanan Kesehatan Penyakit Menular dan Tidak Menular | Jumlah Dokumen Hasil Pelayanan Kesehatan Penyakit Menular dan Tidak Menular | 1 Dokumen | 16.305.000,00 | Kab. Klaten, Cawas, Semua Kelurahan | DAK Non Fisik - BOKKB - BOK | 1 Dokumen | 13,000,000 | PUSKESMAS CAWAS II |
| 1 | 02 | 002 | 2.02 | 036 | Investigasi Awal Kejadian Tidak Diharapkan (Kejadian Ikutan Pasca Imunisasi dan Pemberian Obat Massal) | Jumlah Laporan Hasil Investigasi Awal Kejadian Tidak Diharapkan (Kejadian Ikutan Pasca Imunisasi dan Pemberian Obat Massal) | 1 Laporan | 2.000.000,00 | Kab. Klaten, Cawas, Semua Kelurahan | DAK Non Fisik - BOKKB - BOK | 1 Laporan | 2,000,000 | PUSKESMAS CAWAS II |
| 1 | 02 | 002 | 2.02 | 037 | Pelaksanaan Kewaspadaan Dini dan Respon Wabah | Jumlah Dokumen Hasil Pelaksanaan Kewaspadaan Dini dan Respon Wabah | 7 Dokumen | 5.000.000,00 | Kab. Klaten, Cawas, Semua Kelurahan | DAK Non Fisik - BOKKB - BOK | 7 Dokumen | 5,000,000 | PUSKESMAS CAWAS II |
| 1 | 02 | 003 | | | PROGRAM PENINGKATAN KAPASITAS SUMBER DAYA MANUSIA KESEHATAN | Persentase Puskesmas memiliki tenaga kesehatan sesuai standar | 100 % | 31.568.496,00 | | | 100 % | 41,010,000 | |
| 1 | 02 | 003 | 2.02 | | Perencanaan Kebutuhan dan Pendayagunaan Sumber Daya Manusia Kesehatan untuk UKP dan UKM di Wilayah Kabupaten/Kota | Jumlah Tenaga Kontrak di Puskesmas dibagi Jumlah Tenaga Kontrak yang Seharusnya Ada di Puskesmas dikali 100 | 100 % | 31.568.496,00 | | | 100 % | 41,010,000 | |
| 1 | 02 | 003 | 2.02 | 002 | Pemenuhan Kebutuhan Sumber Daya Manusia Kesehatan Sesuai Standar | Jumlah Sumber Daya Manusia Kesehatan yang Memenuhi Standar di Fasilitas Pelayanan Kesehatan (Fasyankes) | 3 Orang | 31.568.496,00 | Kab. Klaten, Cawas, Semua Kelurahan | DAK Non Fisik - BOKKB - BOK | 3 Orang | 41,010,000 | PUSKESMAS CAWAS II |
| 1 | 02 | 005 | | | PROGRAM PEMBERDAYAAN MASYARAKAT BIDANG KESEHATAN | Cakupan Desa Siaga Aktif | 62 % | 4.650.000,00 | | | 62 % | 5,500,000 | |
| 1 | 02 | 005 | 2.03 | | Pengembangan dan Pelaksanaan Upaya Kesehatan Bersumber Daya Masyarakat (UKBM) Tingkat Daerah Kabupaten/Kota | Jumlah Kegiatan yang Terlaksana dibagi Jumlah Kegiatan yang ada dikali 100 | 100 % | 4.650.000,00 | | | 100 % | 5,500,000 | |
| 1 | 02 | 005 | 2.03 | 001 | Bimbingan Teknis dan Supervisi Pengembangan dan Pelaksanaan Upaya Kesehatan Bersumber Daya Masyarakat (UKBM) | Jumlah Dokumen Hasil Bimbingan Teknis dan Supervisi Upaya Kesehatan Bersumber Daya Masyarakat (UKBM) | 3 Dokumen | 4.650.000,00 | Kab. Klaten, Cawas, Semua Kelurahan | DAK Non Fisik - BOKKB - BOK | 3 Dokumen | 5,500,000 | PUSKESMAS CAWAS II |
| 1 | | | | | URUSAN PEMERINTAHAN WAJIB YANG BERKAITAN DENGAN PELAYANAN DASAR | | | | | | | | |
| 1 | 02 | | | | URUSAN PEMERINTAHAN BIDANG KESEHATAN | | | 3.362.636.000,00 | | | | 3,363,076,000 | |
| 1 | 02 | 001 | | | PROGRAM PENUNJANG URUSAN PEMERINTAHAN DAERAH KABUPATEN/KOTA | Persentase pemenuhan kebutuhan penunjang urusan pemerintah daerah | 100 % | 2.684.000.000,00 | | | 100 % | 2,684,000,000 | |

| Kode | | | | | Urusan/ Bidang Urusan/ Program/ Kegiatan/ Sub Kegiatan | Indikator Program/ Kegiatan/ Sub Kegiatan | Capaian Kinerja dan Kerangka Pendanaan | | | | Prakiraan Maju Rencana Tahun | | Perangkat Daerah Penanggung Jawab |
|------|----|-----|------|-----|---|--|--|-------------------------|--------------------------------------|---|------------------------------|----------------------|-----------------------------------|
| | | | | | | | Target 2023 | Pagu Indikatif | Lokasi | Sumber Dana | Target | Pagu Indikatif | |
| 1 | 02 | 001 | 2.10 | | Peningkatan Pelayanan BLUD | Jumlah BLUD yang menyediakan pelayanan dan penunjang pelayanan | 1 Unit Kerja | 2.684.000.000,00 | | | 1 Unit Kerja | 2,684,000,000 | |
| 1 | 02 | 001 | 2.10 | 001 | Pelayanan dan Penunjang Pelayanan BLUD | Jumlah BLUD yang Menyediakan Pelayanan dan Penunjang Pelayanan | 1 Unit Kerja | 2.684.000.000,00 | Kab. Klaten, Trucuk, Semua Kelurahan | Pendapatan dari BLUD Sisa Lebih Perhitungan | 1 Unit Kerja | 2,684,000,000 | PUSKESMAS TRUCUK I |
| 1 | 02 | 002 | | | PROGRAM PEMENUHAN UPAYA KESEHATAN PERORANGAN DAN UPAYA KESEHATAN MASYARAKAT | Persentase pemenuhan upaya kesehatan perorangan dan upaya kesehatan masyarakat | 100 % | 658.291.750,00 | | | 100 % | 658,291,750 | |
| 1 | 02 | 002 | 2.02 | | Penyediaan Layanan Kesehatan untuk UKM dan UKP Rujukan Tingkat Daerah Kabupaten/Kota | Jumlah pemenuhan upaya kesehatan perorangan dan upaya kesehatan masyarakat | 100 % | 658.291.750,00 | | | 100 % | 658,291,750 | |
| 1 | 02 | 002 | 2.02 | 001 | Pengelolaan Pelayanan Kesehatan Ibu Hamil | Jumlah Ibu Hamil yang Mendapatkan Pelayanan Kesehatan Sesuai Standar | 471 orang | 43.908.000,00 | Kab. Klaten, Trucuk, Semua Kelurahan | DAK Non Fisik - BOKKB - BOK | 471 orang | 43,908,000 | PUSKESMAS TRUCUK I |
| 1 | 02 | 002 | 2.02 | 002 | Pengelolaan Pelayanan Kesehatan Ibu Bersalin | Jumlah Ibu Bersalin yang Mendapatkan Pelayanan Kesehatan Sesuai Standar | 441 orang | 3.000.000,00 | Kab. Klaten, Trucuk, Semua Kelurahan | DAK Non Fisik - BOKKB - BOK | 441 orang | 3,000,000 | PUSKESMAS TRUCUK I |
| 1 | 02 | 002 | 2.02 | 003 | Pengelolaan Pelayanan Kesehatan Bayi Baru Lahir | Jumlah Bayi Baru Lahir yang Mendapatkan Pelayanan Kesehatan Sesuai Standar | 441 orang | 4.000.000,00 | Kab. Klaten, Trucuk, Semua Kelurahan | DAK Non Fisik - BOKKB - BOK | 441 orang | 4,000,000 | PUSKESMAS TRUCUK I |
| 1 | 02 | 002 | 2.02 | 004 | Pengelolaan Pelayanan Kesehatan Balita | Jumlah Balita yang Mendapatkan Pelayanan Kesehatan Sesuai Standar | 1765 orang | 47.628.000,00 | Kab. Klaten, Trucuk, Semua Kelurahan | DAK Non Fisik - BOKKB - BOK | 1765 orang | 47,628,000 | PUSKESMAS TRUCUK I |
| 1 | 02 | 002 | 2.02 | 005 | Pengelolaan Pelayanan Kesehatan pada Usia Pendidikan Dasar | Jumlah Anak Usia Pendidikan Dasar yang Mendapatkan Pelayanan Kesehatan Sesuai Standar | 500 orang | 42.066.000,00 | Kab. Klaten, Trucuk, Semua Kelurahan | DAK Non Fisik - BOKKB - BOK | 500 orang | 42,066,000 | PUSKESMAS TRUCUK I |
| 1 | 02 | 002 | 2.02 | 006 | Pengelolaan Pelayanan Kesehatan pada Usia Produktif | Jumlah Penduduk Usia Produktif yang Mendapatkan Pelayanan Kesehatan Sesuai Standar | 17230 orang | 20.000.000,00 | Kab. Klaten, Trucuk, Semua Kelurahan | DAK Non Fisik - BOKKB - BOK | 17230 orang | 10,000,000 | PUSKESMAS TRUCUK I |
| 1 | 02 | 002 | 2.02 | 007 | Pengelolaan Pelayanan Kesehatan pada Usia Lanjut | Jumlah Penduduk Usia Lanjut yang Mendapatkan Pelayanan Kesehatan Sesuai Standar | 4118 orang | 2.878.000,00 | Kab. Klaten, Trucuk, Semua Kelurahan | DAK Non Fisik - BOKKB - BOK | 4118 orang | 2,878,000 | PUSKESMAS TRUCUK I |
| 1 | 02 | 002 | 2.02 | 008 | Pengelolaan Pelayanan Kesehatan Penderita Hipertensi | Jumlah Penderita Hipertensi yang Mendapatkan Pelayanan Kesehatan Sesuai Standar | 2761 orang | 8.000.000,00 | Kab. Klaten, Trucuk, Semua Kelurahan | DAK Non Fisik - BOKKB - BOK | 2761 orang | 8,000,000 | PUSKESMAS TRUCUK I |
| 1 | 02 | 002 | 2.02 | 009 | Pengelolaan Pelayanan Kesehatan Penderita Diabetes Melitus | Jumlah Penderita Diabetes Melitus yang Mendapatkan Pelayanan Kesehatan Sesuai Standar | 887 orang | 10.000.000,00 | Kab. Klaten, Trucuk, Semua Kelurahan | DAK Non Fisik - BOKKB - BOK | 887 orang | 10,000,000 | PUSKESMAS TRUCUK I |
| 1 | 02 | 002 | 2.02 | 010 | Pengelolaan Pelayanan Kesehatan Orang dengan Gangguan Jiwa Berat | Jumlah Orang yang Mendapatkan Pelayanan Kesehatan Orang dengan Gangguan Jiwa Berat Sesuai Standar | 84 orang | 10.000.000,00 | Kab. Klaten, Trucuk, Semua Kelurahan | DAK Non Fisik - BOKKB - BOK | 84 orang | 10,000,000 | PUSKESMAS TRUCUK I |
| 1 | 02 | 002 | 2.02 | 011 | Pengelolaan Pelayanan Kesehatan Orang Terduga Tuberkulosis | Jumlah Orang Terduga Menderita Tuberkulosis yang Mendapatkan Pelayanan Sesuai Standar | 114 orang | 10.000.000,00 | Kab. Klaten, Trucuk, Semua Kelurahan | DAK Non Fisik - BOKKB - BOK | 114 orang | 10,000,000 | PUSKESMAS TRUCUK I |
| 1 | 02 | 002 | 2.02 | 012 | Pengelolaan Pelayanan Kesehatan Orang dengan Risiko Terinfeksi HIV | Jumlah orang dengan risiko terinfeksi HIV yang mendapatkan pelayanan kesehatan | 362 orang | 10.000.000,00 | Kab. Klaten, Trucuk, Semua Kelurahan | DAK Non Fisik - BOKKB - BOK | 362 orang | 10,000,000 | PUSKESMAS TRUCUK I |
| 1 | 02 | 002 | 2.02 | 013 | Pengelolaan Pelayanan Kesehatan bagi Penduduk pada Kondisi Kejadian Luar Biasa (KLB) | Jumlah Dokumen Hasil Pengelolaan Pelayanan Kesehatan bagi Penduduk pada Kondisi Kejadian Luar Biasa (KLB) Sesuai Standar | 1 Dokumen | 71.262.000,00 | Kab. Klaten, Trucuk, Semua Kelurahan | DAK Non Fisik - BOKKB - BOK | 1 Dokumen | 71,262,000 | PUSKESMAS TRUCUK I |

| Kode | | | | | Urusan/ Bidang Urusan/ Program/ Kegiatan/ Sub Kegiatan | Indikator Program/ Kegiatan/ Sub Kegiatan | Capaian Kinerja dan Kerangka Pendanaan | | | | Prakiraan Maju Rencana Tahun | | Perangkat Daerah Penanggung Jawab |
|----------|-----------|------------|------|-----|--|---|--|----------------------|--------------------------------------|-----------------------------|------------------------------|-------------------|-----------------------------------|
| | | | | | | | Target 2023 | Pagu Indikatif | Lokasi | Sumber Dana | Target | Pagu Indikatif | |
| 1 | 02 | 002 | 2.02 | 014 | Pengelolaan Pelayanan Kesehatan bagi Penduduk Terdampak Krisis Kesehatan Akibat Bencana dan/atau Berpotensi Bencana | Jumlah Dokumen Hasil Pengelolaan Pelayanan Kesehatan bagi Penduduk Terdampak Krisis Kesehatan Akibat Bencana dan/atau Berpotensi Bencana Sesuai Standar | 1 Dokumen | 4.000.000,00 | Kab. Klaten, Trucuk, Semua Kelurahan | DAK Non Fisik - BOKKB - BOK | 1 Dokumen | 4,000,000 | PUSKESMAS TRUCUK I |
| 1 | 02 | 002 | 2.02 | 015 | Pengelolaan Pelayanan Kesehatan Gizi Masyarakat | Jumlah Dokumen Hasil Pengelolaan Pelayanan Kesehatan Gizi Masyarakat | 1 Dokumen | 36.630.000,00 | Kab. Klaten, Trucuk, Semua Kelurahan | DAK Non Fisik - BOKKB - BOK | 1 Dokumen | 36,630,000 | PUSKESMAS TRUCUK I |
| 1 | 02 | 002 | 2.02 | 016 | Pengelolaan Pelayanan Kesehatan Kerja dan Olahraga | Jumlah Dokumen Hasil Pengelolaan Pelayanan Kesehatan Kerja dan Olahraga | 1 Dokumen | 8.280.000,00 | Kab. Klaten, Trucuk, Semua Kelurahan | DAK Non Fisik - BOKKB - BOK | 1 Dokumen | 8,280,000 | PUSKESMAS TRUCUK I |
| 1 | 02 | 002 | 2.02 | 017 | Pengelolaan Pelayanan Kesehatan Lingkungan | Jumlah Dokumen Hasil Pengelolaan Pelayanan Kesehatan Lingkungan | 1 Dokumen | 82.893.750,00 | Kab. Klaten, Trucuk, Semua Kelurahan | DAK Non Fisik - BOKKB - BOK | 1 Dokumen | 92,893,750 | PUSKESMAS TRUCUK I |
| 1 | 02 | 002 | 2.02 | 018 | Pengelolaan Pelayanan Promosi Kesehatan | Jumlah Dokumen Hasil Pengelolaan Pelayanan Promosi Kesehatan | 1 Dokumen | 66.412.000,00 | Kab. Klaten, Trucuk, Semua Kelurahan | DAK Non Fisik - BOKKB - BOK | 1 Dokumen | 66,412,000 | PUSKESMAS TRUCUK I |
| 1 | 02 | 002 | 2.02 | 019 | Pengelolaan Pelayanan Kesehatan Tradisional, Akupuntur, Asuhan Mandiri, dan Tradisional Lainnya | Jumlah Dokumen Hasil Pengelolaan Pelayanan Kesehatan Tradisional, Akupuntur, Asuhan Mandiri dan Tradisional Lainnya | 1 Dokumen | 5.000.000,00 | Kab. Klaten, Trucuk, Semua Kelurahan | DAK Non Fisik - BOKKB - BOK | 1 Dokumen | 5,000,000 | PUSKESMAS TRUCUK I |
| 1 | 02 | 002 | 2.02 | 020 | Pengelolaan Surveilans Kesehatan | Jumlah Dokumen Hasil Pengelolaan Surveilans Kesehatan | 1 Dokumen | 1.890.000,00 | Kab. Klaten, Trucuk, Semua Kelurahan | DAK Non Fisik - BOKKB - BOK | 1 Dokumen | 1,890,000 | PUSKESMAS TRUCUK I |
| 1 | 02 | 002 | 2.02 | 025 | Pelayanan Kesehatan Penyakit Menular dan Tidak Menular | Jumlah Dokumen Hasil Pelayanan Kesehatan Penyakit Menular dan Tidak Menular | 1 Dokumen | 163.444.000,00 | Kab. Klaten, Trucuk, Semua Kelurahan | DAK Non Fisik - BOKKB - BOK | 1 Dokumen | 163,444,000 | PUSKESMAS TRUCUK I |
| 1 | 02 | 002 | 2.02 | 036 | Investigasi Awal Kejadian Tidak Diharapkan (Kejadian Ikutan Pasca Imunisasi dan Pemberian Obat Massal) | Jumlah Laporan Hasil Investigasi Awal Kejadian Tidak Diharapkan (Kejadian Ikutan Pasca Imunisasi dan Pemberian Obat Massal) | 1 Laporan | 2.000.000,00 | Kab. Klaten, Trucuk, Semua Kelurahan | DAK Non Fisik - BOKKB - BOK | 1 Laporan | 2,000,000 | PUSKESMAS TRUCUK I |
| 1 | 02 | 002 | 2.02 | 037 | Pelaksanaan Kewaspadaan Dini dan Respon Wabah | Jumlah Dokumen Hasil Pelaksanaan Kewaspadaan Dini dan Respon Wabah | 1 Dokumen | 5.000.000,00 | Kab. Klaten, Trucuk, Semua Kelurahan | DAK Non Fisik - BOKKB - BOK | 1 Dokumen | 5,000,000 | PUSKESMAS TRUCUK I |
| 1 | 02 | 003 | | | PROGRAM PENINGKATAN KAPASITAS SUMBER DAYA MANUSIA KESEHATAN | Persentase Puskesmas memiliki tenaga kesehatan sesuai standar | 100 % | 15.784.250,00 | | | 100 % | 15,784,250 | |
| 1 | 02 | 003 | 2.02 | | Perencanaan Kebutuhan dan Pendayagunaan Sumber Daya Manusia Kesehatan untuk UKP dan UKM di Wilayah Kabupaten/Kota | Jumlah sumber daya manusia kesehatan yang memenuhi standar di fasilitas pelayanan kesehatan (fasyankes) | 2 Orang | 15.784.250,00 | | | 2 Orang | 15,784,250 | |
| 1 | 02 | 003 | 2.02 | 002 | Pemenuhan Kebutuhan Sumber Daya Manusia Kesehatan Sesuai Standar | Jumlah Sumber Daya Manusia Kesehatan yang Memenuhi Standar di Fasilitas Pelayanan Kesehatan (Fasyankes) | 2 orang | 15.784.250,00 | Kab. Klaten, Trucuk, Semua Kelurahan | DAK Non Fisik - BOKKB - BOK | 2 orang | 15,784,250 | PUSKESMAS TRUCUK I |
| 1 | 02 | 005 | | | PROGRAM PEMBERDAYAAN MASYARAKAT BIDANG KESEHATAN | Cakupan Desa Siaga Aktif | 62 % | 4.560.000,00 | | | 62 % | 5,000,000 | |
| 1 | 02 | 005 | 2.03 | | Pengembangan dan Pelaksanaan Upaya Kesehatan Bersumber Daya Masyarakat (UKBM) Tingkat Daerah Kabupaten/Kota | Jumlah Dokumen Hasil Bimbingan Teknis dan Supervisi Upaya Kesehatan Bersumber Daya Masyarakat (UKBM) | 1 Dokumen | 4.560.000,00 | | | 1 Dokumen | 5,000,000 | |

| Kode | | | | | Urusan/ Bidang Urusan/ Program/ Kegiatan/ Sub Kegiatan | Indikator Program/ Kegiatan/ Sub Kegiatan | Capaian Kinerja dan Kerangka Pendanaan | | | | Prakiraan Maju Rencana Tahun | | Perangkat Daerah Penanggung Jawab |
|---|----|-----|------|-----|--|--|--|------------------|--------------------------------------|--|------------------------------|----------------|-----------------------------------|
| | | | | | | | Target 2023 | Pagu Indikatif | Lokasi | Sumber Dana | Target | Pagu Indikatif | |
| 1 | 02 | 005 | 2.03 | 001 | Bimbingan Teknis dan Supervisi Pengembangan dan Pelaksanaan Upaya Kesehatan Bersumber Daya Masyarakat (UKBM) | Jumlah Dokumen Hasil Bimbingan Teknis dan Supervisi Upaya Kesehatan Bersumber Daya Masyarakat (UKBM) | 1 Dokumen | 4.560.000,00 | Kab. Klaten, Trucuk, Semua Kelurahan | DAK Non Fisik - BOKKB - BOK | 1 Dokumen | 5,000,000 | PUSKESMAS TRUCUK I |
| 1 URUSAN PEMERINTAHAN WAJIB YANG BERKAITAN DENGAN PELAYANAN DASAR | | | | | | | | | | | | | |
| 1 02 URUSAN PEMERINTAHAN BIDANG KESEHATAN | | | | | | | | | | | | | |
| 1 02 001 PROGRAM PENUNJANG URUSAN PEMERINTAHAN DAERAH KABUPATEN/KOTA | | | | | | | | | | | | | |
| 1 | 02 | 001 | | | Persentase pemenuhan kebutuhan penunjang urusan pemerintah daerah | | 100 % | 2.086.230.907,00 | | | 100 % | 2,045,700,000 | |
| 1 | 02 | 001 | 2.10 | | Peningkatan Pelayanan BLUD | Prosentase BLUD yang Menyediakan Pelayanan dan Penunjang Pelayanan | 100 % | 2.086.230.907,00 | | | 100 % | 2,045,700,000 | |
| 1 | 02 | 001 | 2.10 | 001 | Pelayanan dan Penunjang Pelayanan BLUD | Jumlah BLUD yang Menyediakan Pelayanan dan Penunjang Pelayanan | 1 Unit Kerja | 2.086.230.907,00 | Kab. Klaten, Trucuk, Semua Kelurahan | Pendapatan dari BLUD Sisa Lebih Perhitungan Anggaran Tahun Sebelumnya | 1 Unit Kerja | 2,045,700,000 | PUSKESMAS TRUCUK II |
| 1 02 002 PROGRAM PEMENUHAN UPAYA KESEHATAN PERORANGAN DAN UPAYA KESEHATAN MASYARAKAT | | | | | | | | | | | | | |
| 1 | 02 | 002 | | | Penyediaan Layanan Kesehatan untuk UKM dan UKP Rujukan Tingkat Daerah Kabupaten/Kota | Prosentase Pelayanan Kesehatan untuk UKM dan UKP Rujukan | 100 % | 702.535.008,00 | | | 100 % | 315,796,924 | |
| 1 | 02 | 002 | 2.02 | | Pengelolaan Pelayanan Kesehatan Ibu Hamil | Jumlah Ibu Hamil yang Mendapatkan Pelayanan Kesehatan Sesuai Standar | 471 Orang | 47.912.000,00 | Kab. Klaten, Trucuk, Semua Kelurahan | DAK Non Fisik - BOKKB - BOK | 471 Orang | 24,690,000 | PUSKESMAS TRUCUK II |
| 1 | 02 | 002 | 2.02 | 002 | Pengelolaan Pelayanan Kesehatan Ibu Bersalin | Jumlah Ibu Bersalin yang Mendapatkan Pelayanan Kesehatan Sesuai Standar | 441 Orang | 5.880.000,00 | Kab. Klaten, Trucuk, Semua Kelurahan | DAK Non Fisik - BOKKB - BOK | 441 Orang | 3,207,824 | PUSKESMAS TRUCUK II |
| 1 | 02 | 002 | 2.02 | 003 | Pengelolaan Pelayanan Kesehatan Bayi Baru Lahir | Jumlah Bayi Baru Lahir yang Mendapatkan Pelayanan Kesehatan Sesuai Standar | 441 Orang | 900.000,00 | Kab. Klaten, Trucuk, Semua Kelurahan | DAK Non Fisik - BOKKB - BOK | 441 Orang | 4,000,000 | PUSKESMAS TRUCUK II |
| 1 | 02 | 002 | 2.02 | 004 | Pengelolaan Pelayanan Kesehatan Balita | Jumlah Balita yang Mendapatkan Pelayanan Kesehatan Sesuai Standar | 1765 Orang | 36.560.000,00 | Kab. Klaten, Trucuk, Semua Kelurahan | DAK Non Fisik - BOKKB - BOK | 1765 Orang | 22,000,000 | PUSKESMAS TRUCUK II |
| 1 | 02 | 002 | 2.02 | 005 | Pengelolaan Pelayanan Kesehatan pada Usia Pendidikan Dasar | Jumlah Anak Usia Pendidikan Dasar yang Mendapatkan Pelayanan Kesehatan Sesuai Standar | 500 Orang | 21.378.000,00 | Kab. Klaten, Trucuk, Semua Kelurahan | DAK Non Fisik - BOKKB - BOK | 500 Orang | 23,131,600 | PUSKESMAS TRUCUK II |
| 1 | 02 | 002 | 2.02 | 006 | Pengelolaan Pelayanan Kesehatan pada Usia Produktif | Jumlah Penduduk Usia Produktif yang Mendapatkan Pelayanan Kesehatan Sesuai Standar | 17230 Orang | 25.000.000,00 | Kab. Klaten, Trucuk, Semua Kelurahan | DAK Non Fisik - BOKKB - BOK | 17230 Orang | 13,151,500 | PUSKESMAS TRUCUK II |
| 1 | 02 | 002 | 2.02 | 007 | Pengelolaan Pelayanan Kesehatan pada Usia Lanjut | Jumlah Penduduk Usia Lanjut yang Mendapatkan Pelayanan Kesehatan Sesuai Standar | 4118 Orang | 12.420.000,00 | Kab. Klaten, Trucuk, Semua Kelurahan | DAK Non Fisik - BOKKB - BOK | 4118 Orang | 10,000,000 | PUSKESMAS TRUCUK II |
| 1 | 02 | 002 | 2.02 | 008 | Pengelolaan Pelayanan Kesehatan Penderita Hipertensi | Jumlah Penderita Hipertensi yang Mendapatkan Pelayanan Kesehatan Sesuai Standar | 2761 Orang | 9.030.000,00 | Kab. Klaten, Trucuk, Semua Kelurahan | DAK Non Fisik - BOKKB - BOK | 2761 Orang | 8,000,000 | PUSKESMAS TRUCUK II |
| 1 | 02 | 002 | 2.02 | 009 | Pengelolaan Pelayanan Kesehatan Penderita Diabetes Melitus | Jumlah Penderita Diabetes Melitus yang Mendapatkan Pelayanan Kesehatan Sesuai Standar | 887 Orang | 9.030.000,00 | Kab. Klaten, Trucuk, Semua Kelurahan | DAK Non Fisik - BOKKB - BOK | 887 Orang | 10,000,000 | PUSKESMAS TRUCUK II |

| Kode | | | | | Urusan/ Bidang Urusan/ Program/ Kegiatan/ Sub Kegiatan | Indikator Program/ Kegiatan/ Sub Kegiatan | Capaian Kinerja dan Kerangka Pendanaan | | | | Prakiraan Maju Rencana Tahun | | Perangkat Daerah Penanggung Jawab |
|----------|-----------|------------|------|-----|---|---|--|----------------------|---|-----------------------------|------------------------------|-------------------|-----------------------------------|
| | | | | | | | Target 2023 | Pagu Indikatif | Lokasi | Sumber Dana | Target | Pagu Indikatif | |
| 1 | 02 | 002 | 2.02 | 010 | Pengelolaan Pelayanan Kesehatan Orang dengan Gangguan Jiwa Berat | Jumlah Orang yang Mendapatkan Pelayanan Kesehatan Orang dengan Gangguan Jiwa Berat Sesuai Standar | 84 Orang | 8.940.000,00 | Kab. Klaten, Trucuk, Semua Kelurahan | DAK Non Fisik - BOKKB - BOK | 84 Orang | 9,792,000 | PUSKESMAS TRUCUK II |
| 1 | 02 | 002 | 2.02 | 011 | Pengelolaan Pelayanan Kesehatan Orang Terduga Tuberkulosis | Jumlah Orang Terduga Menderita Tuberkulosis yang Mendapatkan Pelayanan Sesuai Standar | 114 Orang | 2.880.000,00 | Kab. Klaten, Trucuk, Semua Kelurahan | DAK Non Fisik - BOKKB - BOK | 114 Orang | 10,000,000 | PUSKESMAS TRUCUK II |
| 1 | 02 | 002 | 2.02 | 012 | Pengelolaan Pelayanan Kesehatan Orang dengan Risiko Terinfeksi HIV | Jumlah Orang Terduga Menderita HIV yang Mendapatkan Pelayanan Sesuai Standar | 362 Orang | 1.800.000,00 | Kab. Klaten, Trucuk, Semua Kelurahan | DAK Non Fisik - BOKKB - BOK | 362 Orang | 10,000,000 | PUSKESMAS TRUCUK II |
| 1 | 02 | 002 | 2.02 | 013 | Pengelolaan Pelayanan Kesehatan bagi Penduduk pada Kondisi Kejadian Luar Biasa (KLB) | umlah Dokumen Hasil Pengelolaan Pelayanan Kesehatan bagi Penduduk pada Kondisi Kejadian Luar Biasa (KLB) Sesuai Standar | 7 Dokumen | 122.550.000,00 | Kab. Klaten, Trucuk, Semua Kelurahan | DAK Non Fisik - BOKKB - BOK | 7 Dokumen | 14,824,000 | PUSKESMAS TRUCUK II |
| 1 | 02 | 002 | 2.02 | 014 | Pengelolaan Pelayanan Kesehatan bagi Penduduk Terdampak Krisis Kesehatan Akibat Bencana dan/atau Berpotensi Bencana | Jumlah Dokumen Hasil Pengelolaan Pelayanan Kesehatan bagi Penduduk Terdampak Krisis Kesehatan Akibat Bencana dan/atau Berpotensi Bencana Sesuai Standar | 3 Dokumen | 25.000.000,00 | Kab. Klaten, Trucuk, Semua Kelurahan | DAK Non Fisik - BOKKB - BOK | 3 Dokumen | 4,000,000 | PUSKESMAS TRUCUK II |
| 1 | 02 | 002 | 2.02 | 015 | Pengelolaan Pelayanan Kesehatan Gizi Masyarakat | umlah Dokumen Hasil Pengelolaan Pelayanan Kesehatan Gizi Masyarakat | 1 Dokumen | 42.940.000,00 | Kab. Klaten, Trucuk, Semua Kelurahan | DAK Non Fisik - BOKKB - BOK | 1 Dokumen | 24,000,000 | PUSKESMAS TRUCUK II |
| 1 | 02 | 002 | 2.02 | 016 | Pengelolaan Pelayanan Kesehatan Kerja dan Olahraga | Jumlah Dokumen Hasil Pengelolaan Pelayanan Kesehatan Kerja dan Olahraga | 1 Dokumen | 20.110.000,00 | Kab. Klaten, Trucuk, Semua Kelurahan | DAK Non Fisik - BOKKB - BOK | 1 Dokumen | 15,000,000 | PUSKESMAS TRUCUK II |
| 1 | 02 | 002 | 2.02 | 017 | Pengelolaan Pelayanan Kesehatan Lingkungan | Jumlah Dokumen Hasil Pengelolaan Pelayanan Kesehatan Lingkungan | 1 Dokumen | 48.240.000,00 | Kab. Klaten, Semua Kecamatan, Semua Kelurahan | DAK Non Fisik - BOKKB - BOK | 1 Dokumen | 36,000,000 | PUSKESMAS TRUCUK II |
| 1 | 02 | 002 | 2.02 | 018 | Pengelolaan Pelayanan Promosi Kesehatan | Jumlah Dokumen Hasil Pengelolaan Pelayanan Promosi Kesehatan | 3 Dokumen | 113.060.000,00 | Kab. Klaten, Trucuk, Semua Kelurahan | DAK Non Fisik - BOKKB - BOK | 3 Dokumen | 36,000,000 | PUSKESMAS TRUCUK II |
| 1 | 02 | 002 | 2.02 | 019 | Pengelolaan Pelayanan Kesehatan Tradisional, Akupuntur, Asuhan Mandiri, dan Tradisional Lainnya | Jumlah Dokumen Hasil Pengelolaan Pelayanan Kesehatan Tradisional, Akupuntur, Asuhan Mandiri dan Tradisional Lainnya | 1 Dokumen | 25.000.000,00 | Kab. Klaten, Trucuk, Semua Kelurahan | DAK Non Fisik - BOKKB - BOK | 1 Dokumen | 5,000,000 | PUSKESMAS TRUCUK II |
| 1 | 02 | 002 | 2.02 | 020 | Pengelolaan Surveilans Kesehatan | Jumlah Dokumen Hasil Pengelolaan Surveilans Kesehatan | 1 Dokumen | 1.800.000,00 | Kab. Klaten, Trucuk, Semua Kelurahan | DAK Non Fisik - BOKKB - BOK | 1 Dokumen | 5,000,000 | PUSKESMAS TRUCUK II |
| 1 | 02 | 002 | 2.02 | 025 | Pelayanan Kesehatan Penyakit Menular dan Tidak Menular | Jumlah Dokumen Hasil Pelayanan Kesehatan Penyakit Menular dan Tidak Menular | 1 Dokumen | 96.835.008,00 | Kab. Klaten, Trucuk, Semua Kelurahan | DAK Non Fisik - BOKKB - BOK | 1 Dokumen | 21,000,000 | PUSKESMAS TRUCUK II |
| 1 | 02 | 002 | 2.02 | 036 | Investigasi Awal Kejadian Tidak Diharapkan (Kejadian Ikutan Pasca Imunisasi dan Pemberian Obat Massal) | Jumlah Laporan Hasil Investigasi Awal Kejadian Tidak Diharapkan (Kejadian Ikutan Pasca Imunisasi dan Pemberian Obat Massal) | 1 Laporan | 270.000,00 | Kab. Klaten, Trucuk, Semua Kelurahan | DAK Non Fisik - BOKKB - BOK | 1 Laporan | 2,000,000 | PUSKESMAS TRUCUK II |
| 1 | 02 | 002 | 2.02 | 037 | Pelaksanaan Kewaspadaan Dini dan Respon Wabah | Jumlah Dokumen Hasil Pelaksanaan Kewaspadaan Dini dan Respon Wabah | 7 Dokumen | 25.000.000,00 | Kab. Klaten, Trucuk, Semua Kelurahan | DAK Non Fisik - BOKKB - BOK | 7 Dokumen | 5,000,000 | PUSKESMAS TRUCUK II |
| 1 | 02 | 003 | | | PROGRAM PENINGKATAN KAPASITAS SUMBER DAYA MANUSIA KESEHATAN | Persentase Puskesmas memiliki tenaga kesehatan sesuai standar | 100 % | 63.136.992,00 | | | 100 % | 41,010,000 | |

| Kode | | | | Urusan/ Bidang Urusan/ Program/ Kegiatan/ Sub Kegiatan | Indikator Program/ Kegiatan/ Sub Kegiatan | Capaian Kinerja dan Kerangka Pendanaan | | | | Prakiraan Maju Rencana Tahun | | Perangkat Daerah Penanggung Jawab | |
|------|----|-----|------|--|--|--|----------------|------------------|--------------------------------------|---|----------------|-----------------------------------|---------------------|
| | | | | | | Target 2023 | Pagu Indikatif | Lokasi | Sumber Dana | Target | Pagu Indikatif | | |
| 1 | 02 | 003 | 2.02 | Perencanaan Kebutuhan dan Pendayagunaan Sumber Daya Manusia Kesehatan untuk UKP dan UKM di Wilayah Kabupaten/Kota | Prosentase Kebutuhan Sumber Daya Manusia Kesehatan di Fasyankes Sesuai Standar | 100 % | 63.136.992,00 | | | 100 % | 41,010,000 | | |
| 1 | 02 | 003 | 2.02 | 002 | Pemenuhan Kebutuhan Sumber Daya Manusia Kesehatan Sesuai Standar | Jumlah Sumber Daya Manusia Kesehatan yang Memenuhi Standar di Fasilitas Pelayanan Kesehatan (Fasyankes)Jumlah Sumber Daya Manusia Kesehatan yang Memenuhi Standar di Fasilitas Pelayanan Kesehatan (Fasyankes) | 3 Orang | 63.136.992,00 | Kab. Klaten, Trucuk, Semua Kelurahan | DAK Non Fisik - BOKKB - BOK | 3 Orang | 41,010,000 | PUSKESMAS TRUCUK II |
| 1 | 02 | 005 | | | PROGRAM PEMBERDAYAAN MASYARAKAT BIDANG KESEHATAN | Cakupan Desa Siaga Aktif | 62 % | 28.330.000,00 | | | 62 % | 5,316,000 | |
| 1 | 02 | 005 | 2.03 | | Pengembangan dan Pelaksanaan Upaya Kesehatan Bersumber Daya Masyarakat (UKBM) Tingkat Daerah Kabupaten/Kota | Prosentase Kebutuhan Sumber Daya Manusia Kesehatan di Fasyankes Sesuai Standar | 100 % | 28.330.000,00 | | | 100 % | 5,316,000 | |
| 1 | 02 | 005 | 2.03 | 001 | Bimbingan Teknis dan Supervisi Pengembangan dan Pelaksanaan Upaya Kesehatan Bersumber Daya Masyarakat (UKBM) | Jumlah Dokumen Hasil Bimbingan Teknis dan Supervisi Upaya Kesehatan Bersumber Daya Masyarakat (UKBM) | 3 Dokumen | 28.330.000,00 | Kab. Klaten, Trucuk, Semua Kelurahan | DAK Non Fisik - BOKKB - BOK | 3 Dokumen | 5,316,000 | PUSKESMAS TRUCUK II |
| 1 | | | | | URUSAN PEMERINTAHAN WAJIB YANG BERKAITAN DENGAN PELAYANAN DASAR | | | | | | | | |
| 1 | 02 | | | | URUSAN PEMERINTAHAN BIDANG KESEHATAN | | | 4.344.980.093,00 | | | | 4,582,235,900 | |
| 1 | 02 | 001 | | | PROGRAM PENUNJANG URUSAN PEMERINTAHAN DAERAH KABUPATEN/KOTA | Persentase pemenuhan kebutuhan penunjang urusan pemerintah daerah | 100 % | 3.430.000.000,00 | | | 100 % | 3,825,230,000 | |
| 1 | 02 | 001 | 2.10 | | Peningkatan Pelayanan BLUD | Tersedianya BLUD yang Menyediakan Pelayanan dan Penunjang Pelayanan | 100 % | 3.430.000.000,00 | | | 100 % | 3,825,230,000 | |
| 1 | 02 | 001 | 2.10 | 001 | Pelayanan dan Penunjang Pelayanan BLUD | Jumlah BLUD yang Menyediakan Pelayanan dan Penunjang Pelayanan | 1 Unit Kerja | 3.430.000.000,00 | Kab. Klaten, Bayat, Semua Kelurahan | Pendapatan dari BLUD Sisa Lebih Perhitungan Anggaran Tahun Sebelumnya | 1 Unit Kerja | 3,825,230,000 | PUSKESMAS BAYAT |
| 1 | 02 | 002 | | | PROGRAM PEMENUHAN UPAYA KESEHATAN PERORANGAN DAN UPAYA KESEHATAN MASYARAKAT | Persentase Pemenuhan Upaya Kesehatan Perorangan dan Upaya Kesehatan Masyarakat | 100 % | 863.387.349,00 | | | 100 % | 703,505,900 | |
| 1 | 02 | 002 | 2.02 | | Penyediaan Layanan Kesehatan untuk UKM dan UKP Rujukan Tingkat Daerah Kabupaten/Kota | Jumlah Fasilitas Pelayanan Kesehatan untuk UKM dan UKP Kewenangan Daerah Kabupaten/Kota Terpenuhi | 100 % | 863.387.349,00 | | | 100 % | 703,505,900 | |
| 1 | 02 | 002 | 2.02 | 001 | Pengelolaan Pelayanan Kesehatan Ibu Hamil | Jumlah Ibu Hamil yang Mendapatkan Pelayanan Kesehatan Sesuai Standar | 471 orang | 116.833.000,00 | Kab. Klaten, Bayat, Semua Kelurahan | DAK Non Fisik - BOKKB - BOK | 471 orang | 25,184,600 | PUSKESMAS BAYAT |
| 1 | 02 | 002 | 2.02 | 002 | Pengelolaan Pelayanan Kesehatan Ibu Bersalin | Jumlah Ibu Bersalin yang Mendapatkan Pelayanan Kesehatan Sesuai Standar | 4 orang | 270.000,00 | Kab. Klaten, Bayat, Semua Kelurahan | DAK Non Fisik - BOKKB - BOK | 4 orang | 3,000,000 | PUSKESMAS BAYAT |

| Kode | | | | | Urusan/ Bidang Urusan/ Program/ Kegiatan/ Sub Kegiatan | Indikator Program/ Kegiatan/ Sub Kegiatan | Capaian Kinerja dan Kerangka Pendanaan | | | | Prakiraan Maju Rencana Tahun | | Perangkat Daerah Penanggung Jawab |
|------|----|-----|------|-----|---|---|--|----------------|-------------------------------------|-----------------------------|------------------------------|----------------|-----------------------------------|
| | | | | | | | Target 2023 | Pagu Indikatif | Lokasi | Sumber Dana | Target | Pagu Indikatif | |
| 1 | 02 | 002 | 2.02 | 003 | Pengelolaan Pelayanan Kesehatan Bayi Baru Lahir | Jumlah Bayi Baru Lahir yang Mendapatkan Pelayanan Kesehatan Sesuai Standar | 10 orang | 1.440.000,00 | Kab. Klaten, Bayat, Semua Kelurahan | DAK Non Fisik - BOKKB - BOK | 10 orang | 4,000,000 | PUSKESMAS BAYAT |
| 1 | 02 | 002 | 2.02 | 004 | Pengelolaan Pelayanan Kesehatan Balita | Jumlah Balita yang Mendapatkan Pelayanan Kesehatan Sesuai Standar | 1253 orang | 102.607.000,00 | Kab. Klaten, Bayat, Semua Kelurahan | DAK Non Fisik - BOKKB - BOK | 1253 orang | 20,000,000 | PUSKESMAS BAYAT |
| 1 | 02 | 002 | 2.02 | 005 | Pengelolaan Pelayanan Kesehatan pada Usia Pendidikan Dasar | Jumlah Anak Usia Pendidikan Dasar yang Mendapatkan Pelayanan Kesehatan Sesuai Standar | 693 orang | 39.748.000,00 | Kab. Klaten, Bayat, Semua Kelurahan | DAK Non Fisik - BOKKB - BOK | 693 orang | 26,000,000 | PUSKESMAS BAYAT |
| 1 | 02 | 002 | 2.02 | 006 | Pengelolaan Pelayanan Kesehatan pada Usia Produktif | Jumlah Penduduk Usia Produktif yang Mendapatkan Pelayanan Kesehatan Sesuai Standar | 1229 orang | 24.530.000,00 | Kab. Klaten, Bayat, Semua Kelurahan | DAK Non Fisik - BOKKB - BOK | 1229 orang | 47,921,300 | PUSKESMAS BAYAT |
| 1 | 02 | 002 | 2.02 | 007 | Pengelolaan Pelayanan Kesehatan pada Usia Lanjut | Jumlah Penduduk Usia Lanjut yang Mendapatkan Pelayanan Kesehatan Sesuai Standar | 234 orang | 11.180.000,00 | Kab. Klaten, Bayat, Semua Kelurahan | DAK Non Fisik - BOKKB - BOK | 234 orang | 13,000,000 | PUSKESMAS BAYAT |
| 1 | 02 | 002 | 2.02 | 008 | Pengelolaan Pelayanan Kesehatan Penderita Hipertensi | Jumlah Penderita Hipertensi yang Mendapatkan Pelayanan Kesehatan Sesuai Standar | 10 orang | 1.000.000,00 | Kab. Klaten, Bayat, Semua Kelurahan | DAK Non Fisik - BOKKB - BOK | 10 orang | 1,000,000 | PUSKESMAS BAYAT |
| 1 | 02 | 002 | 2.02 | 009 | Pengelolaan Pelayanan Kesehatan Penderita Diabetes Melitus | Jumlah Penderita Diabetes Melitus yang Mendapatkan Pelayanan Kesehatan Sesuai Standar | 12 Orang | 1.000.000,00 | Kab. Klaten, Bayat, Semua Kelurahan | DAK Non Fisik - BOKKB - BOK | 12 Orang | 1,100,000 | PUSKESMAS BAYAT |
| 1 | 02 | 002 | 2.02 | 010 | Pengelolaan Pelayanan Kesehatan Orang dengan Gangguan Jiwa Berat | Jumlah Orang yang Mendapatkan Pelayanan Kesehatan Orang dengan Gangguan Jiwa Berat Sesuai Standar | 248 Orang | 6.650.000,00 | Kab. Klaten, Bayat, Semua Kelurahan | DAK Non Fisik - BOKKB - BOK | 248 Orang | 7,000,000 | PUSKESMAS BAYAT |
| 1 | 02 | 002 | 2.02 | 011 | Pengelolaan Pelayanan Kesehatan Orang Terduga Tuberkulosis | Jumlah Orang Terduga Menderita Tuberkulosis yang Mendapatkan Pelayanan Sesuai Standar | 54 Orang | 2.676.000,00 | Kab. Klaten, Bayat, Semua Kelurahan | DAK Non Fisik - BOKKB - BOK | 54 Orang | 3,000,000 | PUSKESMAS BAYAT |
| 1 | 02 | 002 | 2.02 | 012 | Pengelolaan Pelayanan Kesehatan Orang dengan Risiko Terinfeksi HIV | Jumlah Orang Terduga Menderita HIV yang Mendapatkan Pelayanan Sesuai Standar | 12 Orang | 1.000.000,00 | Kab. Klaten, Bayat, Semua Kelurahan | DAK Non Fisik - BOKKB - BOK | 12 Orang | 1,200,000 | PUSKESMAS BAYAT |
| 1 | 02 | 002 | 2.02 | 013 | Pengelolaan Pelayanan Kesehatan bagi Penduduk pada Kondisi Kejadian Luar Biasa (KLB) | Jumlah Dokumen Hasil Pengelolaan Pelayanan Kesehatan bagi Penduduk pada Kondisi Kejadian Luar Biasa (KLB) Sesuai Standar | 300 Dokumen | 81.525.000,00 | Kab. Klaten, Bayat, Semua Kelurahan | DAK Non Fisik - BOKKB - BOK | 300 Dokumen | 82,000,000 | PUSKESMAS BAYAT |
| 1 | 02 | 002 | 2.02 | 014 | Pengelolaan Pelayanan Kesehatan bagi Penduduk Terdampak Krisis Kesehatan Akibat Bencana dan/atau Berpotensi Bencana | Jumlah Dokumen Hasil Pengelolaan Pelayanan Kesehatan bagi Penduduk Terdampak Krisis Kesehatan Akibat Bencana dan/atau Berpotensi Bencana Sesuai Standar | 10 dokumen | 1.000.000,00 | Kab. Klaten, Bayat, Semua Kelurahan | DAK Non Fisik - BOKKB - BOK | 10 dokumen | 1,100,000 | PUSKESMAS BAYAT |
| 1 | 02 | 002 | 2.02 | 015 | Pengelolaan Pelayanan Kesehatan Gizi Masyarakat | Jumlah Dokumen Hasil Pengelolaan Pelayanan Kesehatan Gizi Masyarakat | 200 Orang | 50.220.000,00 | Kab. Klaten, Bayat, Semua Kelurahan | DAK Non Fisik - BOKKB - BOK | 200 Orang | 51,000,000 | PUSKESMAS BAYAT |
| 1 | 02 | 002 | 2.02 | 016 | Pengelolaan Pelayanan Kesehatan Kerja dan Olahraga | Jumlah Dokumen Hasil Pengelolaan Pelayanan Kesehatan Kerja dan Olahraga | 150 dokumen | 14.490.000,00 | Kab. Klaten, Bayat, Semua Kelurahan | DAK Non Fisik - BOKKB - BOK | 150 dokumen | 15,000,000 | PUSKESMAS BAYAT |
| 1 | 02 | 002 | 2.02 | 017 | Pengelolaan Pelayanan Kesehatan Lingkungan | Jumlah Dokumen Hasil Pengelolaan Pelayanan Kesehatan Lingkungan | 700 dokumen | 133.481.000,00 | Kab. Klaten, Bayat, Semua Kelurahan | DAK Non Fisik - BOKKB - BOK | 700 dokumen | 134,000,000 | PUSKESMAS BAYAT |
| 1 | 02 | 002 | 2.02 | 018 | Pengelolaan Pelayanan Promosi Kesehatan | Jumlah Dokumen Hasil Pengelolaan Pelayanan Promosi Kesehatan | 600 dokumen | 120.387.000,00 | Kab. Klaten, Bayat, Semua Kelurahan | DAK Non Fisik - BOKKB - BOK | 600 dokumen | 121,000,000 | PUSKESMAS BAYAT |
| 1 | 02 | 002 | 2.02 | 019 | Pengelolaan Pelayanan Kesehatan Tradisional, Akupuntur, Asuhan Mandiri, dan Tradisional Lainnya | Jumlah Dokumen Hasil Pengelolaan Pelayanan Kesehatan Tradisional, Akupuntur, Asuhan Mandiri dan Tradisional Lainnya | 10 dokumen | 1.000.000,00 | Kab. Klaten, Bayat, Semua Kelurahan | DAK Non Fisik - BOKKB - BOK | 10 dokumen | 1,100,000 | PUSKESMAS BAYAT |

| Kode | | | | | Urusan/ Bidang Urusan/ Program/ Kegiatan/ Sub Kegiatan | Indikator Program/ Kegiatan/ Sub Kegiatan | Capaian Kinerja dan Kerangka Pendanaan | | | | Prakiraan Maju Rencana Tahun | | Perangkat Daerah Penanggung Jawab |
|------|----|-----|------|-----|--|--|--|---------------------------|-------------------------------------|---|------------------------------|------------------------|-----------------------------------|
| | | | | | | | Target 2023 | Pagu Indikatif | Lokasi | Sumber Dana | Target | Pagu Indikatif | |
| 1 | 02 | 002 | 2.02 | 020 | Pengelolaan Surveilans Kesehatan | Jumlah Dokumen Hasil Pengelolaan Surveilans Kesehatan | 12 dokumen | 1.260.000,00 | Kab. Klaten, Bayat, Semua Kelurahan | DAK Non Fisik - BOKKB - BOK | 12 dokumen | 1,500,000 | PUSKESMAS BAYAT |
| 1 | 02 | 002 | 2.02 | 025 | Pelayanan Kesehatan Penyakit Menular dan Tidak Menular | Jumlah Dokumen Hasil Pelayanan Kesehatan Penyakit Menular dan Tidak Menular | 600 dokumen | 149.090.349,00 | Kab. Klaten, Bayat, Semua Kelurahan | Dana Transfer Umum-Dana Alokasi Umum DAK Non Fisik - | 600 dokumen | 142,000,000 | PUSKESMAS BAYAT |
| 1 | 02 | 002 | 2.02 | 036 | Investigasi Awal Kejadian Tidak Diharapkan (Kejadian Ikutan Pasca Imunisasi dan Pemberian Obat Massal) | Jumlah Laporan Hasil Investigasi Awal Kejadian Tidak Diharapkan (Kejadian Ikutan Pasca Imunisasi dan Pemberian Obat Massal) | 10 laporan | 1.000.000,00 | Kab. Klaten, Bayat, Semua Kelurahan | DAK Non Fisik - BOKKB - BOK | 10 laporan | 1,200,000 | PUSKESMAS BAYAT |
| 1 | 02 | 002 | 2.02 | 037 | Pelaksanaan Kewaspadaan Dini dan Respon Wabah | Jumlah Dokumen Hasil Pelaksanaan Kewaspadaan Dini dan Respon Wabah | 10 dokumen | 1.000.000,00 | Kab. Klaten, Bayat, Semua Kelurahan | DAK Non Fisik - BOKKB - BOK | 10 dokumen | 1,200,000 | PUSKESMAS BAYAT |
| 1 | 02 | 003 | | | PROGRAM PENINGKATAN KAPASITAS SUMBER DAYA MANUSIA KESEHATAN | persentase puskesmas memiliki tenaga kesehatan sesuai standar | 100 % | 47.352.744,00 | | | 100 % | 48,000,000 | |
| 1 | 02 | 003 | 2.02 | | Perencanaan Kebutuhan dan Pendayagunaan Sumber Daya Manusia Kesehatan untuk UKP dan UKM di Wilayah Kabupaten/Kota | puskesmas memiliki tenaga kesehatan sesuai standar | 100 % | 47.352.744,00 | | | 100 % | 48,000,000 | |
| 1 | 02 | 003 | 2.02 | 002 | Pemenuhan Kebutuhan Sumber Daya Manusia Kesehatan Sesuai Standar | Jumlah Sumber Daya Manusia Kesehatan yang Memenuhi Standar di Fasilitas Pelayanan Kesehatan (Fasyankes) Jumlah Sumber Daya Manusia Kesehatan yang Memenuhi Standar di Fasilitas Pelayanan Kesehatan (Fasyankes) | 0 Orang 3 orang | 47.352.744,00 | Kab. Klaten, Bayat, Semua Kelurahan | DAK Non Fisik - BOKKB - BOK | 0 Orang 3 orang | 48,000,000 | PUSKESMAS BAYAT |
| 1 | 02 | 005 | | | PROGRAM PEMBERDAYAAN MASYARAKAT BIDANG KESEHATAN | Cakupan Desa Siaga Aktif | 62 % | 4.240.000,00 | | | 62 % | 5,500,000 | |
| 1 | 02 | 005 | 2.03 | | Pengembangan dan Pelaksanaan Upaya Kesehatan Bersumber Daya Masyarakat (UKBM) Tingkat Daerah Kabupaten/Kota | petugas promkes dan tenaga kesehatan lain yang dilatih | 100 % | 4.240.000,00 | | | 100 % | 5,500,000 | |
| 1 | 02 | 005 | 2.03 | 001 | Bimbingan Teknis dan Supervisi Pengembangan dan Pelaksanaan Upaya Kesehatan Bersumber Daya Masyarakat (UKBM) | Jumlah Dokumen Hasil Bimbingan Teknis dan Supervisi Upaya Kesehatan Bersumber Daya Masyarakat (UKBM) | 3 dokumen | 4.240.000,00 | Kab. Klaten, Bayat, Semua Kelurahan | DAK Non Fisik - BOKKB - BOK | 3 dokumen | 5,500,000 | PUSKESMAS BAYAT |
| 1 | | | | | URUSAN PEMERINTAHAN WAJIB YANG BERKAITAN DENGAN PELAYANAN DASAR | | | | | | | | |
| 1 | 03 | | | | URUSAN PEMERINTAHAN BIDANG PEKERJAAN UMUM DAN PENATAAN RUANG | | | 214.304.000.000,00 | | | | 224,368,659,000 | |
| 1 | 03 | 001 | | | PROGRAM PENUNJANG URUSAN PEMERINTAHAN DAERAH KABUPATEN/KOTA | Persentase pemenuhan kebutuhan penunjang urusan pemerintahan daerah | 100.00 % | 32.064.810.700,00 | | | 100.00 % | 31,243,197,000 | |
| 1 | 03 | 001 | 2.01 | | Perencanaan, Penganggaran, dan Evaluasi Kinerja Perangkat Daerah | Persentase dokumen perencanaan, penganggaran dan evaluasi kinerja yang tersusun | 100 % | 200.000.000,00 | | | 100 % | 200,000,000 | |

| Kode | | | | | Urusan/ Bidang Urusan/ Program/ Kegiatan/ Sub Kegiatan | Indikator Program/ Kegiatan/ Sub Kegiatan | Capaian Kinerja dan Kerangka Pendanaan | | | | Prakiraan Maju Rencana Tahun | | Perangkat Daerah Penanggung Jawab |
|----------|-----------|------------|------|-----|---|--|--|--------------------------|---|--------------------------------------|------------------------------|-----------------------|---|
| | | | | | | | Target 2023 | Pagu Indikatif | Lokasi | Sumber Dana | Target | Pagu Indikatif | |
| 1 | 03 | 001 | 2.01 | 001 | Penyusunan Dokumen Perencanaan Perangkat Daerah | Jumlah Dokumen Perencanaan Perangkat Daerah tersusun | 4 Dokumen | 100.000.000,00 | Kab. Klaten, Klaten Tengah, Kabupaten | Dana Transfer Umum-Dana Alokasi Umum | 4 Dokumen | 100,000,000 | DINAS PEKERJAAN UMUM DAN PENATAAN RUANG |
| 1 | 03 | 001 | 2.01 | 006 | Koordinasi dan Penyusunan Laporan Capaian Kinerja dan Ikhtisar Realisasi Kinerja SKPD | Jumlah Laporan Capaian Kinerja dan Ikhtisar Realisasi Kinerja SKPD tersusun | 4 laporan | 100.000.000,00 | Kab. Klaten, Klaten Tengah, Kabupaten | Dana Transfer Umum-Dana Alokasi Umum | 4 laporan | 100,000,000 | DINAS PEKERJAAN UMUM DAN PENATAAN RUANG |
| 1 | 03 | 001 | 2.02 | | Administrasi Keuangan Perangkat Daerah | Persentase dokumen perencanaan, penganggaran dan evaluasi kinerja yang tersusun | 100 % | 19.814.556.000,00 | | | 100 % | 21,814,556,000 | |
| 1 | 03 | 001 | 2.02 | 001 | Penyediaan Gaji dan Tunjangan ASN | Jumlah Pegawai yang Menerima Gaji dan Tunjangan ASN | 202 orang/bulan | 19.293.756.000,00 | Kab. Klaten, Klaten Tengah, Kabupaten | Dana Transfer Umum-Dana Alokasi Umum | 202 orang/bulan | 21,293,756,000 | DINAS PEKERJAAN UMUM DAN PENATAAN RUANG |
| 1 | 03 | 001 | 2.02 | 002 | Penyediaan Administrasi Pelaksanaan Tugas ASN | Jumlah Dokumen Hasil Penyediaan Administrasi Pelaksanaan Tugas ASN | 1 Dokumen | 160.000.000,00 | Kab. Klaten, Klaten Tengah, Kabupaten | Dana Transfer Umum-Dana Alokasi Umum | 1 Dokumen | 160,000,000 | DINAS PEKERJAAN UMUM DAN PENATAAN RUANG |
| 1 | 03 | 001 | 2.02 | 005 | Koordinasi dan Penyusunan Laporan Keuangan Akhir Tahun SKPD | Jumlah Laporan Keuangan Akhir Tahun SKPD dan Laporan Hasil Koordinasi Penyusunan Laporan Keuangan Akhir Tahun SKPD | 1 laporan | 30.000.000,00 | Kab. Klaten, Klaten Tengah, Kabupaten | Dana Transfer Umum-Dana Alokasi Umum | 1 laporan | 30,000,000 | DINAS PEKERJAAN UMUM DAN PENATAAN RUANG |
| 1 | 03 | 001 | 2.02 | 007 | Koordinasi dan Penyusunan Laporan Keuangan Bulanan/ Triwulanan/ Semesteran SKPD | Jumlah Laporan Keuangan Bulanan/ Triwulanan/ Semesteran SKPD dan Laporan Koordinasi Penyusunan Laporan Keuangan Bulanan/Triwulanan/Semesteran SKPD | 2 laporan | 310.800.000,00 | Kab. Klaten, Klaten Tengah, Kabupaten | Dana Transfer Umum-Dana Alokasi Umum | 2 laporan | 310,800,000 | DINAS PEKERJAAN UMUM DAN PENATAAN RUANG |
| 1 | 03 | 001 | 2.02 | 008 | Penyusunan Pelaporan dan Analisis Prognosis Realisasi Anggaran | Jumlah Dokumen Pelaporan dan Analisis Prognosis Realisasi Anggaran | 1 Dokumen | 20.000.000,00 | Kab. Klaten, Klaten Tengah, Kabupaten | Dana Transfer Umum-Dana Alokasi Umum | 1 Dokumen | 20,000,000 | DINAS PEKERJAAN UMUM DAN PENATAAN RUANG |
| 1 | 03 | 001 | 2.03 | | Administrasi Barang Milik Daerah pada Perangkat Daerah | Persentase barang milik daerah pada perangkat daerah yang teradministrasi | 100 % | 310.636.000,00 | | | 100 % | 395,461,000 | |
| 1 | 03 | 001 | 2.03 | 002 | Pengamanan Barang Milik Daerah SKPD | Jumlah Dokumen Pengamanan Barang Milik Daerah SKPD | 1 dokumen | 280.636.000,00 | Kab. Klaten, Semua Kecamatan, Semua Kelurahan | Dana Transfer Umum-Dana Alokasi Umum | 1 dokumen | 365,461,000 | DINAS PEKERJAAN UMUM DAN PENATAAN RUANG |

| Kode | | | | | Urusan/ Bidang Urusan/ Program/ Kegiatan/ Sub Kegiatan | Indikator Program/ Kegiatan/ Sub Kegiatan | Capaian Kinerja dan Kerangka Pendanaan | | | | Prakiraan Maju Rencana Tahun | | Perangkat Daerah Penanggung Jawab |
|----------|-----------|------------|------|-----|---|--|--|-------------------------|---|--------------------------------------|------------------------------|----------------------|---|
| | | | | | | | Target 2023 | Pagu Indikatif | Lokasi | Sumber Dana | Target | Pagu Indikatif | |
| 1 | 03 | 001 | 2.03 | 005 | Rekonsiliasi dan Penyusunan Laporan Barang Milik Daerah pada SKPD | Jumlah Laporan Rekonsiliasi dan Penyusunan Laporan Barang Milik Daerah pada SKPD | 1 Laporan | 30.000.000,00 | Kab. Klaten, Semua Kecamatan, Semua Kelurahan | Dana Transfer Umum-Dana Alokasi Umum | 1 Laporan | 30,000,000 | DINAS PEKERJAAN UMUM DAN PENATAAN RUANG |
| 1 | 03 | 001 | 2.05 | | Administrasi Kepegawaian Perangkat Daerah | Persentase penyelesaian administrasi kepegawaian tepat waktu | 100 % | 640.000.000,00 | | | 100 % | 615,000,000 | |
| 1 | 03 | 001 | 2.05 | 002 | Pengadaan Pakaian Dinas beserta Atribut Kelengkapannya | Jumlah Paket Pakaian Dinas beserta Atribut Kelengkapan | 1 Paket | 185.000.000,00 | Kab. Klaten, Klaten Tengah, Kabupaten | Dana Transfer Umum-Dana Alokasi Umum | 1 Paket | 165,000,000 | DINAS PEKERJAAN UMUM DAN PENATAAN RUANG |
| 1 | 03 | 001 | 2.05 | 003 | Pendataan dan Pengolahan Administrasi Kepegawaian | Jumlah Dokumen Pendataan dan Pengolahan Administrasi Kepegawaian | 290 dokumen | 50.000.000,00 | Kab. Klaten, Klaten Tengah, Kabupaten | Dana Transfer Umum-Dana Alokasi Umum | 290 dokumen | 50,000,000 | DINAS PEKERJAAN UMUM DAN PENATAAN RUANG |
| 1 | 03 | 001 | 2.05 | 004 | Koordinasi dan Pelaksanaan Sistem Informasi Kepegawaian | Jumlah Dokumen Hasil Koordinasi dan Pelaksanaan Sistem Informasi Kepegawaian | 2 Dokumen | 75.000.000,00 | Kab. Klaten, Klaten Tengah, Kabupaten | Dana Transfer Umum-Dana Alokasi Umum | 2 Dokumen | 75,000,000 | DINAS PEKERJAAN UMUM DAN PENATAAN RUANG |
| 1 | 03 | 001 | 2.05 | 009 | Pendidikan dan Pelatihan Pegawai Berdasarkan Tugas dan Fungsi | Jumlah Pegawai Berdasarkan Tugas dan Fungsi yang Mengikuti Pendidikan dan Pelatihan | 50 Orang | 25.000.000,00 | Kab. Klaten, Klaten Tengah, Kabupaten | Dana Transfer Umum-Dana Alokasi Umum | 50 Orang | 20,000,000 | DINAS PEKERJAAN UMUM DAN PENATAAN RUANG |
| 1 | 03 | 001 | 2.05 | 011 | Bimbingan Teknis Implementasi Peraturan Perundang-Undangan | Jumlah Orang yang Mengikuti Bimbingan Teknis Implementasi Peraturan Perundang-Undangan | 80 orang | 305.000.000,00 | Kab. Klaten, Klaten Tengah, Kabupaten | Dana Transfer Umum-Dana Alokasi Umum | 80 orang | 305,000,000 | DINAS PEKERJAAN UMUM DAN PENATAAN RUANG |
| 1 | 03 | 001 | 2.06 | | Administrasi Umum Perangkat Daerah | Persentase pemenuhan Administrasi Umum Perangkat Daerah tepat waktu | 100 % | 1.017.097.500,00 | | | 100 % | 1,020,000,000 | |
| 1 | 03 | 001 | 2.06 | 001 | Penyediaan Komponen Instalasi Listrik/Penerangan Bangunan Kantor | Jumlah Paket Komponen Instalasi Listrik/Penerangan Bangunan Kantor yang Disediakan | 1 Paket | 20.000.000,00 | Kab. Klaten, Klaten Tengah, Kabupaten | Dana Transfer Umum-Dana Alokasi Umum | 1 Paket | 20,000,000 | DINAS PEKERJAAN UMUM DAN PENATAAN RUANG |
| 1 | 03 | 001 | 2.06 | 002 | Penyediaan Peralatan dan Perlengkapan Kantor | Jumlah Paket Peralatan dan Perlengkapan Kantor yang Disediakan | 1 Paket | 260.000.000,00 | Kab. Klaten, Klaten Tengah, Kabupaten | Dana Transfer Umum-Dana Alokasi Umum | 1 Paket | 260,000,000 | DINAS PEKERJAAN UMUM DAN PENATAAN RUANG |

| Kode | | | | | Urusan/ Bidang Urusan/ Program/ Kegiatan/ Sub Kegiatan | Indikator Program/ Kegiatan/ Sub Kegiatan | Capaian Kinerja dan Kerangka Pendanaan | | | | Prakiraan Maju Rencana Tahun | | Perangkat Daerah Penanggung Jawab |
|----------|-----------|------------|------|-----|--|--|--|-------------------------|---------------------------------------|--------------------------------------|------------------------------|----------------------|---|
| | | | | | | | Target 2023 | Pagu Indikatif | Lokasi | Sumber Dana | Target | Pagu Indikatif | |
| 1 | 03 | 001 | 2.06 | 003 | Penyediaan Peralatan Rumah Tangga | Jumlah Paket Peralatan Rumah Tangga yang Disediakan | 1 Paket | 72.097.500,00 | Kab. Klaten, Klaten Tengah, Kabupaten | Dana Transfer Umum-Dana Alokasi Umum | 1 Paket | 75,000,000 | DINAS PEKERJAAN UMUM DAN PENATAAN RUANG |
| 1 | 03 | 001 | 2.06 | 005 | Penyediaan Barang Cetak dan Penggandaan | Jumlah Paket Barang Cetak dan Penggandaan yang Disediakan | 4 Paket | 100.000.000,00 | Kab. Klaten, Klaten Tengah, Kabupaten | Dana Transfer Umum-Dana Alokasi Umum | 4 Paket | 100,000,000 | DINAS PEKERJAAN UMUM DAN PENATAAN RUANG |
| 1 | 03 | 001 | 2.06 | 006 | Penyediaan Bahan Bacaan dan Peraturan Perundang-undangan | Jumlah Dokumen Bahan Bacaan dan Peraturan Perundang-undangan yang Disediakan | 2 Dokumen | 15.000.000,00 | Kab. Klaten, Klaten Tengah, Kabupaten | Dana Transfer Umum-Dana Alokasi Umum | 2 Dokumen | 15,000,000 | DINAS PEKERJAAN UMUM DAN PENATAAN RUANG |
| 1 | 03 | 001 | 2.06 | 008 | Fasilitasi Kunjungan Tamu | Jumlah Laporan Fasilitasi Kunjungan Tamu | 144 Laporan | 100.000.000,00 | Kab. Klaten, Klaten Tengah, Kabupaten | Dana Transfer Umum-Dana Alokasi Umum | 144 Laporan | 100,000,000 | DINAS PEKERJAAN UMUM DAN PENATAAN RUANG |
| 1 | 03 | 001 | 2.06 | 009 | Penyelenggaraan Rapat Koordinasi dan Konsultasi SKPD | Jumlah Laporan Penyelenggaraan Rapat Koordinasi dan Konsultasi SKPD | 73 Laporan | 450.000.000,00 | Kab. Klaten, Klaten Tengah, Kabupaten | Dana Transfer Umum-Dana Alokasi Umum | 73 Laporan | 450,000,000 | DINAS PEKERJAAN UMUM DAN PENATAAN RUANG |
| 1 | 03 | 001 | 2.07 | | Pengadaan Barang Milik Daerah Penunjang Urusan Pemerintah Daerah | Persentase Pengadaan Barang Milik Daerah Penunjang Urusan Pemerintah Daerah tepat waktu | 100 % | 3.305.029.000,00 | | | 100 % | 1,750,000,000 | |
| 1 | 03 | 001 | 2.07 | 002 | Pengadaan Kendaraan Dinas Operasional atau Lapangan | Jumlah Unit Kendaraan Dinas Operasional atau Lapangan yang Disediakan | 3 Unit | 1.382.000.000,00 | Kab. Klaten, Klaten Tengah, Kabupaten | Dana Transfer Umum-Dana Alokasi Umum | 3 Unit | 1,000,000,000 | DINAS PEKERJAAN UMUM DAN PENATAAN RUANG |
| 1 | 03 | 001 | 2.07 | 005 | Pengadaan Mebel | Jumlah Paket Mebel yang Disediakan | 60 Unit | 338.500.000,00 | Kab. Klaten, Klaten Tengah, Kabupaten | Dana Transfer Umum-Dana Alokasi Umum | 60 Unit | 250,000,000 | DINAS PEKERJAAN UMUM DAN PENATAAN RUANG |
| 1 | 03 | 001 | 2.07 | 011 | Pengadaan Sarana dan Prasarana Pendukung Gedung Kantor atau Bangunan Lainnya | Jumlah Unit Sarana dan Prasarana Pendukung Gedung Kantor atau Bangunan Lainnya yang Disediakan | 8 Jenis | 1.584.529.000,00 | Kab. Klaten, Klaten Tengah, Kabupaten | Dana Transfer Umum-Dana Alokasi Umum | 8 Jenis | 500,000,000 | DINAS PEKERJAAN UMUM DAN PENATAAN RUANG |
| 1 | 03 | 001 | 2.08 | | Penyediaan Jasa Penunjang Urusan Pemerintahan Daerah | Persentase pemenuhan kebutuhan Jasa Penunjang Urusan Pemerintahan Daerah tepat waktu | 100 % | 2.465.000.000,00 | | | 100 % | 2,515,000,000 | |

| Kode | | | | | Urusan/ Bidang Urusan/ Program/ Kegiatan/ Sub Kegiatan | Indikator Program/ Kegiatan/ Sub Kegiatan | Capaian Kinerja dan Kerangka Pendanaan | | | | Prakiraan Maju Rencana Tahun | | Perangkat Daerah Penanggung Jawab |
|----------|-----------|------------|------|-----|---|--|--|--------------------------|---------------------------------------|--------------------------------------|------------------------------|-----------------------|---|
| | | | | | | | Target 2023 | Pagu Indikatif | Lokasi | Sumber Dana | Target | Pagu Indikatif | |
| 1 | 03 | 001 | 2.08 | 001 | Penyediaan Jasa Surat Menyurat | Jumlah Laporan Penyediaan Jasa Surat Menyurat | 1 Laporan | 15.000.000,00 | Kab. Klaten, Klaten Tengah, Kabupaten | Dana Transfer Umum-Dana Alokasi Umum | 1 Laporan | 15,000,000 | DINAS PEKERJAAN UMUM DAN PENATAAN RUANG |
| 1 | 03 | 001 | 2.08 | 002 | Penyediaan Jasa Komunikasi, Sumber Daya Air dan Listrik | Jumlah Rekening Jasa Komunikasi, Sumber Daya Air dan Listrik yang terbayarkan | 12 rekening | 800.000.000,00 | Kab. Klaten, Klaten Tengah, Kabupaten | Dana Transfer Umum-Dana Alokasi Umum | 12 rekening | 850,000,000 | DINAS PEKERJAAN UMUM DAN PENATAAN RUANG |
| 1 | 03 | 001 | 2.08 | 003 | Penyediaan Jasa Peralatan dan Perlengkapan Kantor | Jumlah Jasa Peralatan dan Perlengkapan Kantor yang terpelihara | 88 unit | 200.000.000,00 | Kab. Klaten, Klaten Tengah, Kabupaten | Dana Transfer Umum-Dana Alokasi Umum | 88 unit | 200,000,000 | DINAS PEKERJAAN UMUM DAN PENATAAN RUANG |
| 1 | 03 | 001 | 2.08 | 004 | Penyediaan Jasa Pelayanan Umum Kantor | Jumlah Laporan Penyediaan Jasa Pelayanan Umum Kantor yang Disediakan | 12 Laporan | 1.450.000.000,00 | Kab. Klaten, Klaten Tengah, Kabupaten | Dana Transfer Umum-Dana Alokasi Umum | 12 Laporan | 1,450,000,000 | DINAS PEKERJAAN UMUM DAN PENATAAN RUANG |
| 1 | 03 | 001 | 2.09 | | Pemeliharaan Barang Milik Daerah Penunjang Urusan Pemerintahan Daerah | Persentase Barang Milik Daerah Penunjang Urusan Pemerintahan Daerah yang terpelihara | 100 % | 4.312.492.200,00 | | | 100 % | 2,933,180,000 | |
| 1 | 03 | 001 | 2.09 | 001 | Penyediaan Jasa Pemeliharaan, Biaya Pemeliharaan, dan Pajak Kendaraan Perorangan Dinas atau Kendaraan Dinas Jabatan | Jumlah Kendaraan Perorangan Dinas atau Kendaraan Dinas Jabatan yang Dipelihara dan dibayarkan Pajaknya | 27 Unit | 400.680.000,00 | Kab. Klaten, Klaten Tengah, Kabupaten | Dana Transfer Umum-Dana Alokasi Umum | 27 Unit | 400,680,000 | DINAS PEKERJAAN UMUM DAN PENATAAN RUANG |
| 1 | 03 | 001 | 2.09 | 002 | Penyediaan Jasa Pemeliharaan, Biaya Pemeliharaan, Pajak dan Perizinan Kendaraan Dinas Operasional atau Lapangan | Jumlah Kendaraan Dinas Operasional atau Lapangan yang Dipelihara dan dibayarkan Pajak dan Perizinannya | 2 Unit | 32.500.000,00 | Kab. Klaten, Klaten Tengah, Kabupaten | Dana Transfer Umum-Dana Alokasi Umum | 2 Unit | 32,500,000 | DINAS PEKERJAAN UMUM DAN PENATAAN RUANG |
| 1 | 03 | 001 | 2.09 | 009 | Pemeliharaan/Rehabilitasi Gedung Kantor dan Bangunan Lainnya | Jumlah Gedung Kantor dan Bangunan Lainnya yang Dipelihara/Direhabilitasi | 7 Unit | 3.879.312.200,00 | Kab. Klaten, Klaten Tengah, Kabupaten | Dana Transfer Umum-Dana Alokasi Umum | 7 Unit | 2,500,000,000 | DINAS PEKERJAAN UMUM DAN PENATAAN RUANG |
| 1 | 03 | 002 | | | PROGRAM PENGELOLAAN SUMBER DAYA AIR (SDA) | Rasio luas daerah irigasi kewenangan kabupaten/kota yang dilayani oleh jaringan irigasi | 0.31 % | 17.108.000.000,00 | | | 0.31 % | 16,467,801,000 | |
| 1 | 03 | 002 | 2.01 | | Pengelolaan SDA dan Bangunan Pengaman Pantai pada Wilayah Sungai (WS) dalam 1 (Satu) Daerah Kabupaten/Kota | Prosentase embung yang berfungsi dengan baik | 80.38 % | 1.675.000.000,00 | | | 80.38 % | 1,875,000,000 | |

| Kode | | | | | Urusan/ Bidang Urusan/ Program/ Kegiatan/ Sub Kegiatan | Indikator Program/ Kegiatan/ Sub Kegiatan | Capaian Kinerja dan Kerangka Pendanaan | | | | Prakiraan Maju Rencana Tahun | | Perangkat Daerah Penanggung Jawab |
|------|----|-----|------|-----|---|--|--|--------------------------|---|--|------------------------------|-----------------------|---|
| | | | | | | | Target 2023 | Pagu Indikatif | Lokasi | Sumber Dana | Target | Pagu Indikatif | |
| 1 | 03 | 002 | 2.01 | 001 | Penyusunan Rencana Teknis dan Dokumen Lingkungan Hidup untuk Konstruksi Bendungan, Embung, dan Bangunan Penampung Air Lainnya | Jumlah Rencana Teknis dan Dokumen Lingkungan Hidup untuk Konstruksi Bendungan, Danau dan Bangunan Penampung Air Lainnya yang Disusun | 1 Dokumen | 75.000.000,00 | Kab. Klaten, Semua Kecamatan, Semua Kelurahan | Dana Transfer Umum-Dana Alokasi Umum | 1 Dokumen | 100,000,000 | DINAS PEKERJAAN UMUM DAN PENATAAN RUANG |
| 1 | 03 | 002 | 2.01 | 004 | Penyusunan Pola dan Rencana Pengelolaan SDA WS Kewenangan Kabupaten/Kota | Jumlah Pola dan Rencana Pengelolaan SDA WS Kewenangan Kabupaten/Kota yang Disusun | 1 Dokumen | 50.000.000,00 | Kab. Klaten, Semua Kecamatan, Semua Kelurahan | Dana Transfer Umum-Dana Alokasi Umum | 1 Dokumen | 50,000,000 | DINAS PEKERJAAN UMUM DAN PENATAAN RUANG |
| 1 | 03 | 002 | 2.01 | 049 | Operasi dan Pemeliharaan Embung dan Penampung Air Lainnya | Jumlah Embung dan Penampung Air Lainnya yang Dioperasikan dan Dipelihara | 2 Unit | 300.000.000,00 | Kab. Klaten, Semua Kecamatan, Semua Kelurahan | Dana Transfer Umum-Dana Alokasi Umum | 2 Unit | 300,000,000 | DINAS PEKERJAAN UMUM DAN PENATAAN RUANG |
| 1 | 03 | 002 | 2.01 | 053 | Operasi dan Pemeliharaan Tanggul dan Tebing Sungai | Panjang Tanggul dan Tebing Sungai yang Dipelihara | 1 KM | 1.190.000.000,00 | Kab. Klaten, Semua Kecamatan, Semua Kelurahan | Dana Transfer Umum-Dana Alokasi Umum | 1 KM | 800,000,000 | DINAS PEKERJAAN UMUM DAN PENATAAN RUANG |
| 1 | 03 | 002 | 2.01 | 061 | Pembinaan dan Pemberdayaan Kelembagaan Pengelolaan SDA Kewenangan Kabupaten/Kota | Jumlah Peserta yang Mengikuti Pembinaan dan Pemberdayaan Kelembagaan Pengelolaan SDA Kewenangan Kabupaten/Kota | 50 Orang | 60.000.000,00 | Kab. Klaten, Semua Kecamatan, Semua Kelurahan | Dana Transfer Umum-Dana Alokasi Umum | 50 Orang | 60,000,000 | DINAS PEKERJAAN UMUM DAN PENATAAN RUANG |
| 1 | 03 | 002 | 2.02 | | Pengembangan dan Pengelolaan Sistem Irigasi Primer dan Sekunder pada Daerah Irigasi yang Luasnya di Bawah 1000 Ha dalam 1 (Satu) Daerah Kabupaten/Kota | Rasio luas daerah irigasi kewenangan kabupaten/kota yang dilayani oleh jaringan irigasi Tercapainya irigasi kewenangan kabupaten dalam kondisi baik | 0.31 % 43.6 % | 15.433.000.000,00 | | | 0.31 % 43.6 % | 14,592,801,000 | |
| 1 | 03 | 002 | 2.02 | 001 | Penyusunan Rencana Teknis dan Dokumen Lingkungan Hidup untuk Konstruksi Irigasi dan Rawa | Jumlah Rencana Teknis dan Dokumen Lingkungan Hidup untuk Konstruksi Irigasi dan Rawa yang Tersusun | 10 Dokumen | 875.000.000,00 | Kab. Klaten, Semua Kecamatan, Semua Kelurahan | Dana Transfer Umum-Dana Alokasi Umum | 10 Dokumen | 600,000,000 | DINAS PEKERJAAN UMUM DAN PENATAAN RUANG |
| 1 | 03 | 002 | 2.02 | 008 | Peningkatan Jaringan Irigasi Permukaan | Panjang Jaringan Irigasi Permukaan yang Ditingkatkan | 1.1 KM | 275.000.000,00 | Kab. Klaten, Semua Kecamatan, Semua Kelurahan | Dana Transfer Umum-Dana Alokasi Khusus - Dana Alokasi Khusus Fisik | 1.1 KM | 2,000,000,000 | DINAS PEKERJAAN UMUM DAN PENATAAN RUANG |
| 1 | 03 | 002 | 2.02 | 014 | Rehabilitasi Jaringan Irigasi Permukaan | Panjang Jaringan Irigasi Permukaan yang Direhabilitasi | 2.7 KM | 7.143.000.000,00 | Kab. Klaten, Semua Kecamatan, Semua Kelurahan | Dana Transfer Umum-Dana Alokasi Pendapatan Bagi | 2.7 KM | 3,802,801,000 | DINAS PEKERJAAN UMUM DAN PENATAAN RUANG |

| Kode | | | | | Urusan/ Bidang Urusan/ Program/ Kegiatan/ Sub Kegiatan | Indikator Program/ Kegiatan/ Sub Kegiatan | Capaian Kinerja dan Kerangka Pendanaan | | | | Prakiraan Maju Rencana Tahun | | Perangkat Daerah Penanggung Jawab | |
|----------|-----------|------------|------|-----|---|---|--|-------------------------|---|--|------------------------------|----------------------|---|---|
| | | | | | | | Target 2023 | Pagu Indikatif | Lokasi | Sumber Dana | Target | Pagu Indikatif | | |
| 1 | 03 | 002 | 2.02 | 015 | Rehabilitasi Bendung Irigasi | Jumlah Bendung Irigasi yang Direhabilitasi | 5 Bendung | 1.850.000.000,00 | Kab. Klaten, Semua Kecamatan, Semua Kelurahan | Dana Transfer Umum-Dana Alokasi Umum | 5 Bendung | 1,800,000,000 | DINAS PEKERJAAN UMUM DAN PENATAAN RUANG | |
| 1 | 03 | 002 | 2.02 | 021 | Operasi dan Pemeliharaan Jaringan Irigasi Permukaan | Panjang Jaringan Irigasi Permukaan yang Dioperasikan dan Dipelihara | 5 KM | 5.290.000.000,00 | Kab. Klaten, Semua Kecamatan, Semua Kelurahan | Dana Transfer Umum-Dana Alokasi Umum | 5 KM | 5,500,000,000 | DINAS PEKERJAAN UMUM DAN PENATAAN RUANG | |
| 1 | 03 | 003 | | | PROGRAM PENGELOLAAN DAN PENGEMBANGAN SISTEM PENYEDIAAN AIR MINUM | Persentase Rumah Tangga yang Menempati Hunian dengan Akses Air Minum Layak | 95.59 % | 4.957.570.000,00 | | | 95.59 % | 4,446,430,000 | | |
| 1 | 03 | 003 | 2.01 | | Pengelolaan dan Pengembangan Sistem Penyediaan Air Minum (SPAM) di Daerah Kabupaten/Kota | Prosentase Pengelolaan dan Pengembangan Sistem Penyediaan Air Minum (SPAM) di Daerah Kabupaten/Kota | 96 % | 4.957.570.000,00 | | | 96 % | 4,446,430,000 | | |
| 1 | 03 | 003 | 2.01 | 001 | Penyusunan Rencana, Kebijakan, Strategi dan Teknis SPAM | Jumlah Rencana, Kebijakan, Strategi dan Teknis SPAM yang disusun | 1 dokumen | 100.000.000,00 | Kab. Klaten, Semua Kecamatan, Semua Kelurahan | Dana Transfer Umum-Dana Alokasi Umum | 1 dokumen | 100,000,000 | DINAS PEKERJAAN UMUM DAN PENATAAN RUANG | |
| 1 | 03 | 003 | 2.01 | 002 | Supervisi Pembangunan/Peningkatan/Perluasan/Perbaikan SPAM | Jumlah Konsultasi Supervisi Pembangunan/Peningkatan/Perluasan/Optimalisasi SPAM | 1 dokumen | 100.000.000,00 | Kab. Klaten, Semua Kecamatan, Semua Kelurahan | Dana Transfer Umum-Dana Alokasi Umum | 1 dokumen | 150,000,000 | DINAS PEKERJAAN UMUM DAN PENATAAN RUANG | |
| 1 | 03 | 003 | 2.01 | 004 | Pembangunan SPAM Jaringan Perpipaan di Kawasan Perdesaan | Jumlah sambungan rumah yang terlayani melalui Kegiatan Padat Karya/SPAM Berbasis Masyarakat | 400 SR | 1.500.000.000,00 | Kab. Klaten, Semua Kecamatan, Semua Kelurahan | Dana Transfer Umum-Dana Alokasi Umum | 400 SR | 1,500,000,000 | DINAS PEKERJAAN UMUM DAN PENATAAN RUANG | |
| 1 | 03 | 003 | 2.01 | 011 | Pembinaan dan Pengawasan Terhadap Penyelenggaraan SPAM oleh Pemerintah Desa dan Kelompok Masyarakat | Jumlah Kelompok Masyarakat yang menyelenggarakan SPAM yang Terbina dan Terawasi | 1 Kelompok Masyarakat | 200.000.000,00 | Kab. Klaten, Semua Kecamatan, Semua Kelurahan | Dana Transfer Umum-Dana Alokasi Umum | 1 Kelompok Masyarakat | 250,000,000 | DINAS PEKERJAAN UMUM DAN PENATAAN RUANG | |
| 1 | 03 | 003 | 2.01 | 014 | Pengembangan SDM dan Kelembagaan Pengelolaan SPAM | Jumlah kelembagaan Pelaksana Penyelenggaraan SPAM yang meningkat kinerjanya | 1 Penyelenggara SPAM | 100.000.000,00 | Kab. Klaten, Semua Kecamatan, Semua Kelurahan | Dana Transfer Umum-Dana Alokasi Umum | 1 Penyelenggara SPAM | 100,000,000 | DINAS PEKERJAAN UMUM DAN PENATAAN RUANG | |
| 1 | 03 | 003 | 2.01 | 019 | Perluasan SPAM Jaringan Perpipaan di Kawasan Perdesaan | Jumlah sambungan rumah yang terlayani melalui Perluasan SPAM Regional | 0 | 2.957.570.000,00 | Kab. Klaten, Semua Kecamatan, Semua Kelurahan | Dana Transfer Umum-Dana Alokasi Khusus - Dana Alokasi Khusus Fisik | 0 | 900 SR | 2,346,430,000 | DINAS PEKERJAAN UMUM DAN PENATAAN RUANG |

| Kode | | | | | Urusan/ Bidang Urusan/ Program/ Kegiatan/ Sub Kegiatan | Indikator Program/ Kegiatan/ Sub Kegiatan | Capaian Kinerja dan Kerangka Pendanaan | | | | Prakiraan Maju Rencana Tahun | | Perangkat Daerah Penanggung Jawab |
|------|----|-----|------|-----|---|--|--|-------------------------|---|--|------------------------------|----------------------|---|
| | | | | | | | Target 2023 | Pagu Indikatif | Lokasi | Sumber Dana | Target | Pagu Indikatif | |
| 1 | 03 | 004 | | | PROGRAM PENGEMBANGAN SISTEM DAN PENGELOLAAN PERSAMPAHAN REGIONAL | Persentase TPA/TPST/SPA/TPS-3R/TPS dalam kondisi baik | 100.00 % | 2.003.820.000,00 | | | 100.00 % | 1,284,525,000 | |
| 1 | 03 | 004 | 2.01 | | Pengembangan Sistem dan Pengelolaan Persampahan di Daerah Kabupaten/Kota | Prosentase Pengembangan Sistem dan Pengelolaan Persampahan di Daerah Kabupaten/Kota | 100 % | 2.003.820.000,00 | | | 100 % | 1,284,525,000 | |
| 1 | 03 | 004 | 2.01 | 003 | Pembangunan TPA/TPST/SPA/TPS-3R/TPS | Jumlah Rumah Tangga yang Terlayani TPA/TPST/SPA/TPS-3R/TPS | 150 Rumah Tangga | 1.700.000.000,00 | Kab. Klaten, Semua Kecamatan, Semua Kelurahan | Dana Transfer Khusus - Dana Alokasi Khusus Fisik | 150 Rumah Tangga | 984,525,000 | DINAS PEKERJAAN UMUM DAN PENATAAN RUANG |
| 1 | 03 | 004 | 2.01 | 008 | Sosialisasi dan Pemberdayaan Masyarakat dalam rangka Penyediaan Sarana TPA/TPST/SPA/TPS-3R/TPS | Jumlah kelompok Masyarakat yang Mengikuti Sosialisasi dan Pemberdayaan Masyarakat dalam rangka Penyediaan Sarana TPA/TPST/SPA/TPS-3R/TPS | 2 Kelompok | 303.820.000,00 | Kab. Klaten, Semua Kecamatan, Semua Kelurahan | Dana Transfer Umum-Dana Alokasi Umum | 2 Kelompok | 200,000,000 | DINAS PEKERJAAN UMUM DAN PENATAAN RUANG |
| 1 | 03 | 005 | | | PROGRAM PENGELOLAAN DAN PENGEMBANGAN SISTEM AIR LIMBAH | Persentase rumah tangga yang menempati hunian dengan akses sanitasi (air limbah domestik) layak dan aman | 1.48 % | 6.407.570.000,00 | | | 1.48 % | 4,446,430,000 | |
| 1 | 03 | 005 | 2.01 | | Pengelolaan dan Pengembangan Sistem Air Limbah Domestik dalam Daerah Kabupaten/Kota | Prosentase Pengelolaan dan Pengembangan Sistem Air Limbah Domestik dalam Daerah Kabupaten/Kota | 100 % | 6.407.570.000,00 | | | 100 % | 4,446,430,000 | |
| 1 | 03 | 005 | 2.01 | 001 | Penyusunan Rencana, Kebijakan, Strategi dan Teknis Sistem Pengelolaan Air Limbah Domestik dalam Daerah Kabupaten/Kota | Jumlah Rencana, Kebijakan, Strategi dan Teknis SPALD dalam Daerah Kabupaten/Kota yang Disusun | 2 dokumen | 200.000.000,00 | Kab. Klaten, Semua Kecamatan, Semua Kelurahan | DAK Fisik-Bidang Sanitasi-Reguler | 2 dokumen | 200,000,000 | DINAS PEKERJAAN UMUM DAN PENATAAN RUANG |
| 1 | 03 | 005 | 2.01 | 008 | Sosialisasi dan Pemberdayaan Masyarakat terkait Penyediaan Sistem Pengelolaan Air Limbah Domestik | Jumlah kelompok Masyarakat yang Mendapatkan Sosialisasi dan Pemberdayaan Masyarakat Rangka Penyediaan Sistem Pengelolaan Air Limbah Domestik | 2 Kelompok | 700.000.000,00 | Kab. Klaten, Semua Kecamatan, Semua Kelurahan | DAK Fisik-Bidang Sanitasi-Reguler | 2 Kelompok | 700,000,000 | DINAS PEKERJAAN UMUM DAN PENATAAN RUANG |
| 1 | 03 | 005 | 2.01 | 012 | Pembangunan/ Penyediaan Sistem Pengelolaan Air Limbah Terpusat Skala Permukiman | Jumlah Rumah Tangga yang Tersambung dengan Sistem Pengelolaan Air Limbah Terpusat Skala Permukiman | 200 rumah tangga | 2.400.000.000,00 | Kab. Klaten, Semua Kecamatan, Semua Kelurahan | DAK Fisik-Bidang Sanitasi-Reguler | 200 rumah tangga | 700,000,000 | DINAS PEKERJAAN UMUM DAN PENATAAN RUANG |
| 1 | 03 | 005 | 2.01 | 013 | Penyediaan Sarana Pengangkutan Lumpur Tinja | Jumlah Penyediaan Armada Pengangkutan Lumpur Tinja | 3 unit | 1.700.000.000,00 | Kab. Klaten, Semua Kecamatan, Semua Kelurahan | Dana Transfer Umum-Dana Alokasi DAK Fisik-Bidang | 3 unit | 1,000,000,000 | DINAS PEKERJAAN UMUM DAN PENATAAN RUANG |
| 1 | 03 | 005 | 2.01 | 014 | Penyediaan Jasa Penyedotan Lumpur Tinja | Jumlah Rumah Tangga yang Terlayani Penyedotan Lumpur Tinja | 400 Rumah tangga | 550.000.000,00 | Kab. Klaten, Semua Kecamatan, Semua Kelurahan | Dana Transfer Umum-Dana Alokasi Umum | 400 Rumah tangga | 700,000,000 | DINAS PEKERJAAN UMUM DAN PENATAAN RUANG |

| Kode | | | | | Urusan/ Bidang Urusan/ Program/ Kegiatan/ Sub Kegiatan | Indikator Program/ Kegiatan/ Sub Kegiatan | Capaian Kinerja dan Kerangka Pendanaan | | | | Prakiraan Maju Rencana Tahun | | Perangkat Daerah Penanggung Jawab |
|----------|-----------|------------|------|-----|--|--|--|--------------------------|---|--------------------------------------|------------------------------|-----------------------|---|
| | | | | | | | Target 2023 | Pagu Indikatif | Lokasi | Sumber Dana | Target | Pagu Indikatif | |
| 1 | 03 | 005 | 2.01 | 016 | Rehabilitasi/Peningkatan/Perluasan Sarana dan Prasarana IPLT | Kapasitas IPLT yang Dioptimalisasi | 28.3 M ³ /Hari | 857.570.000,00 | Kab. Klaten, Semua Kecamatan, Semua Kelurahan | Dana Transfer Umum-Dana Alokasi Umum | 28.3 M ³ /Hari | 946,430,000 | DINAS PEKERJAAN UMUM DAN PENATAAN RUANG |
| 1 | 03 | 006 | | | PROGRAM PENGELOLAAN DAN PENGEMBANGAN SISTEM DRAINASE | Persentase drainase perkotaan dalam kondisi baik | 61.46 % | 2.894.193.000,00 | | | 61.46 % | 3,952,382,000 | |
| 1 | 03 | 006 | 2.01 | | Pengelolaan dan Pengembangan Sistem Drainase yang Terhubung Langsung dengan Sungai dalam Daerah Kabupaten/Kota | Prosentase Pengelolaan dan Pengembangan Sistem Drainase yang Terhubung Langsung dengan Sungai dalam daerah Kabupaten/Kota | 61 % | 2.894.193.000,00 | | | 61 % | 3,952,382,000 | |
| 1 | 03 | 006 | 2.01 | 001 | Penyusunan Rencana, Kebijakan, Strategi dan Teknis Sistem Drainase Perkotaan | Jumlah Rencana, Kebijakan, Strategi dan Teknis Sistem Drainase Perkotaan yang Disusun | 1 dokumen | 220.299.000,00 | Kab. Klaten, Semua Kecamatan, Semua Kelurahan | Dana Transfer Umum-Dana Alokasi Umum | 1 dokumen | 102,382,000 | DINAS PEKERJAAN UMUM DAN PENATAAN RUANG |
| 1 | 03 | 006 | 2.01 | 005 | Pembangunan Sistem Drainase Perkotaan | Panjang Saluran Drainase Perkotaan yang Dibangun | 1400 m | 2.373.894.000,00 | Kab. Klaten, Semua Kecamatan, Semua Kelurahan | Dana Transfer Umum-Dana Alokasi Umum | 1400 m | 3,450,000,000 | DINAS PEKERJAAN UMUM DAN PENATAAN RUANG |
| 1 | 03 | 006 | 2.01 | 007 | Rehabilitasi Saluran Drainase Perkotaan | Panjang Saluran Drainase Perkotaan yang Dilakukan Rehabilitasi | 200 m | 200.000.000,00 | Kab. Klaten, Semua Kecamatan, Semua Kelurahan | Dana Transfer Umum-Dana Alokasi Umum | 200 m | 200,000,000 | DINAS PEKERJAAN UMUM DAN PENATAAN RUANG |
| 1 | 03 | 006 | 2.01 | 009 | Operasi dan Pemeliharaan Sistem Drainase | Panjang Saluran Drainase yang Dioperasikan dan Dipelihara | 500 m | 100.000.000,00 | Kab. Klaten, Semua Kecamatan, Semua Kelurahan | Dana Transfer Umum-Dana Alokasi Umum | 500 m | 200,000,000 | DINAS PEKERJAAN UMUM DAN PENATAAN RUANG |
| 1 | 03 | 008 | | | PROGRAM PENATAAN BANGUNAN GEDUNG | Persentase bangunan gedung pemerintah yang laik fungsi Persentase gedung perkantoran dan gedung non perkantoran yang dibangun | 20.83 % 60 % | 76.219.354.300,00 | | | 20.83 % 60 % | 35,266,011,000 | |
| 1 | 03 | 008 | 2.01 | | Penyelenggaraan Bangunan Gedung di Wilayah Daerah Kabupaten/Kota, Pemberian Izin Mendirikan Bangunan (IMB) dan Sertifikat Laik Fungsi Bangunan Gedung | Prosentase Penyelenggaraan Bangunan Gedung di Wilayah Daerah Kabupaten/Kota, Pemberian Izin Mendirikan Bangunan (IMB) dan Sertifikat Laik Fungsi | 100 % | 76.219.354.300,00 | | | 100 % | 35,266,011,000 | |

| Kode | | | | | Urusan/ Bidang Urusan/ Program/ Kegiatan/ Sub Kegiatan | Indikator Program/ Kegiatan/ Sub Kegiatan | Capaian Kinerja dan Kerangka Pendanaan | | | | Prakiraan Maju Rencana Tahun | | Perangkat Daerah Penanggung Jawab |
|------|----|-----|------|-----|--|--|--|--------------------------|---|---|------------------------------|------------------------|---|
| | | | | | | | Target 2023 | Pagu Indikatif | Lokasi | Sumber Dana | Target | Pagu Indikatif | |
| 1 | 03 | 008 | 2.01 | 001 | Penyelenggaraan Penerbitan Izin Mendirikan Bangunan (IMB), Sertifikat Laik Fungsi (SLF), Peran Tenaga Ahli Bangunan Gedung (TABG), Pendataan Bangunan Gedung, serta Implementasi SIMBG | Jumlah Penyelenggaraan Penerbitan Persyaratan Bangunan Gedung (PBG), Sertifikat Laik Fungsi (SLF), peran Tim Profesi Ahli (TPA), Pendataan Bangunan Gedung, serta Implementasi SIMBG | 1 dokumen | 600.000.000,00 | Kab. Klaten, Semua Kecamatan, Semua Kelurahan | Dana Transfer Umum-Dana Alokasi Umum | 1 dokumen | 550,000,000 | DINAS PEKERJAAN UMUM DAN PENATAAN RUANG |
| 1 | 03 | 008 | 2.01 | 002 | Perencanaan, Pembangunan, Pengawasan, dan Pemanfaatan Bangunan Gedung Daerah Kabupaten/Kota | Jumlah Dokumen Perencanaan, Pembangunan, Pengawasan dan Pemanfaatan Bangunan Gedung Daerah Kabupaten/Kota | 7 dokumen | 67.019.354.300,00 | Kab. Klaten, Semua Kecamatan, Semua Kelurahan | Dana Transfer Umum-Dana Alokasi Umum Sumbangan Pihak | 7 dokumen | 28,716,011,000 | DINAS PEKERJAAN UMUM DAN PENATAAN RUANG |
| 1 | 03 | 008 | 2.01 | 003 | Penyusunan Regulasi Terkait Bangunan Gedung Kabupaten/Kota | Jumlah Regulasi Terkait Bangunan Gedung Kabupaten/Kota yang Disusun | 1 dokumen | 100.000.000,00 | Kab. Klaten, Semua Kecamatan, Semua Kelurahan | Dana Transfer Umum-Dana Alokasi Umum | 1 dokumen | 100,000,000 | DINAS PEKERJAAN UMUM DAN PENATAAN RUANG |
| 1 | 03 | 008 | 2.01 | 012 | Rehabilitasi, Renovasi dan Ubahsui Bangunan Gedung untuk Kepentingan Strategis Daerah Kabupaten/Kota | Jumlah Bangunan Gedung untuk Kepentingan Strategis Daerah Kabupaten/Kota yang Dilakukan Rehabilitasi, Renovasi dan Ubahsui | 1 unit | 8.500.000.000,00 | Kab. Klaten, Semua Kecamatan, Semua Kelurahan | Dana Transfer Umum-Dana Alokasi Umum | 1 unit | 5,800,000,000 | DINAS PEKERJAAN UMUM DAN PENATAAN RUANG |
| 1 | 03 | 009 | | | PROGRAM PENATAAN BANGUNAN DAN LINGKUNGANNYA | Persentase dokumen RTBL yang tersusun Persentase kawasan/lingkungan yang ditingkatkan sesuai dengan Rencana Tata Bangunan dan Lingkungannya | 20 % 25 % | 600.000.000,00 | | | 20 % 25 % | 494,048,000 | |
| 1 | 03 | 009 | 2.01 | | Penyelenggaraan Penataan Bangunan dan Lingkungannya di Daerah Kabupaten/Kota | Prosentase Dokumen Penataan Bangunan dan Lingkungan yang Tersusun | 100 % | 600.000.000,00 | | | 100 % | 494,048,000 | |
| 1 | 03 | 009 | 2.01 | 001 | Penyusunan Rencana, Kebijakan, Strategi dan Teknis Sistem Penataan Bangunan dan Lingkungan di Kabupaten/Kota | Jumlah Dokumen Rencana, Kebijakan, Strategi dan Teknis Sistem Penataan Bangunan dan Lingkungan di Kabupaten/Kota | 1 dokumen | 300.000.000,00 | Kab. Klaten, Semua Kecamatan, Semua Kelurahan | Dana Transfer Umum-Dana Alokasi Umum | 1 dokumen | 300,000,000 | DINAS PEKERJAAN UMUM DAN PENATAAN RUANG |
| 1 | 03 | 009 | 2.01 | 003 | Penataan Bangunan dan Lingkungan | Jumlah Penataan Bangunan dan Lingkungan di Kawasan Cagar Budaya dan Tradisional Bersejarah, Kawasan Pariwisata, Kawasan Sistem Perkotaan Nasional dan Kawasan Strategis Lainnya | 1 kawasan | 200.000.000,00 | Kab. Klaten, Semua Kecamatan, Semua Kelurahan | Dana Transfer Umum-Dana Alokasi Umum | 1 kawasan | 100,000,000 | DINAS PEKERJAAN UMUM DAN PENATAAN RUANG |
| 1 | 03 | 009 | 2.01 | 006 | Monitoring Penataan/Pemeliharaan Bangunan dan Lingkungan | Jumlah Dokumen Hasil Monitoring Penataan/Pemeliharaan Bangunan dan Lingkungan | 1 dokumen | 100.000.000,00 | Kab. Klaten, Semua Kecamatan, Semua Kelurahan | Dana Transfer Umum-Dana Alokasi Umum | 1 dokumen | 94,048,000 | DINAS PEKERJAAN UMUM DAN PENATAAN RUANG |
| 1 | 03 | 010 | | | PROGRAM PENYELENGGARAAN JALAN | Persentase jalan kondisi baik Persentase jembatan kabupaten dalam kondisi baik | 67.82 % 65.81 % | 70.500.000.000,00 | | | 67.82 % 65.81 % | 122,815,452,000 | |

| Kode | | | | | Urusan/ Bidang Urusan/ Program/ Kegiatan/ Sub Kegiatan | Indikator Program/ Kegiatan/ Sub Kegiatan | Capaian Kinerja dan Kerangka Pendanaan | | | | Prakiraan Maju Rencana Tahun | | Perangkat Daerah Penanggung Jawab |
|------|----|-----|------|-----|---|--|--|--------------------------|---|--|------------------------------|------------------------|---|
| | | | | | | | Target 2023 | Pagu Indikatif | Lokasi | Sumber Dana | Target | Pagu Indikatif | |
| 1 | 03 | 010 | 2.01 | | Penyelenggaraan Jalan Kabupaten/Kota | Prosentase jalan kabupaten dalam kondisi baik | 67.82 % | 70.500.000.000,00 | | | 67.82 % | 122,815,452,000 | |
| 1 | 03 | 010 | 2.01 | 004 | Survey Kondisi Jalan/Jembatan | Jumlah Data dan Informasi Terkait Kondisi Jalan/Jembatan | 2 Dokumen | 660.000.000,00 | Kab. Klaten, Semua Kecamatan, Semua Kelurahan | Dana Transfer Umum - Dana Alokasi Umum | 2 Dokumen | 586,034,000 | DINAS PEKERJAAN UMUM DAN PENATAAN RUANG |
| 1 | 03 | 010 | 2.01 | 006 | Pelebaran Jalan Menuju Standar | Panjang Jalan yang Dilakukan Pelebaran Menuju Standar | 6.71 km | 19.455.000.000,00 | Kab. Klaten, Semua Kecamatan, Semua Kelurahan | Dana Transfer Umum-Dana Alokasi Dana Transfer Khusus-Dana Alokasi Khusus Fisik | 6.71 km | 21,400,000,000 | DINAS PEKERJAAN UMUM DAN PENATAAN RUANG |
| 1 | 03 | 010 | 2.01 | 008 | Rekonstruksi Jalan | Panjang Jalan yang Dilakukan Rekonstruksi Jalan | 7.54 km | 30.356.000.000,00 | Kab. Klaten, Semua Kecamatan, Semua Kelurahan | Dana Transfer Umum-Dana Alokasi Umum | 7.54 km | 38,700,000,000 | DINAS PEKERJAAN UMUM DAN PENATAAN RUANG |
| 1 | 03 | 010 | 2.01 | 009 | Rehabilitasi Jalan | Panjang Jalan yang Direhabilitasi | 0.35 Km | 1.500.000.000,00 | Kab. Klaten, Semua Kecamatan, Semua Kelurahan | Dana Transfer Umum-Dana Alokasi Umum | 0.35 Km | 2,680,000,000 | DINAS PEKERJAAN UMUM DAN PENATAAN RUANG |
| 1 | 03 | 010 | 2.01 | 011 | Pemeliharaan Rutin Jalan | Panjang Jalan yang Dilakukan Pemeliharaan Secara Rutin | 109 km | 18.529.000.000,00 | Kab. Klaten, Semua Kecamatan, Semua Kelurahan | Dana Transfer Umum-Dana Alokasi Umum | 109 km | 20,000,000,000 | DINAS PEKERJAAN UMUM DAN PENATAAN RUANG |
| 1 | 03 | 011 | | | PROGRAM PENGEMBANGAN JASA KONSTRUKSI | Persentase tenaga operator/teknisi/ analisis yang memiliki sertifikat kompetensi | 100.00 % | 350.000.000,00 | | | 100.00 % | 543,453,000 | |
| 1 | 03 | 011 | 2.01 | | Penyelenggaraan Pelatihan Tenaga Terampil Konstruksi | Persentase pelatihan tenaga terampil kontruksi yang diselenggarakan Persentase tenaga operator/teknisi/ analisis yang memiliki sertifikat kompetensi | 100 % 100 % | 200.000.000,00 | | | 100 % 100 % | 373,453,000 | |
| 1 | 03 | 011 | 2.01 | 004 | Pelaksanaan Pelatihan Tenaga Terampil Konstruksi | Jumlah Tenaga Kerja Konstruksi Kualifikasi Jabatan Operator dan Teknisi atau Analis yang Mengikuti Pelatihan | 200 orang | 200.000.000,00 | Kab. Klaten, Semua Kecamatan, Semua Kelurahan | Dana Transfer Umum-Dana Alokasi Umum | 200 orang | 200,000,000 | DINAS PEKERJAAN UMUM DAN PENATAAN RUANG |
| 1 | 03 | 011 | 2.02 | | Penyelenggaraan Sistem Informasi Jasa Konstruksi Cakupan Daerah Kabupaten/Kota | Persentase tenaga operator/teknisi/ analisis yang memiliki sertifikat kompetensi Prosentase badan usaha jasa kontruksi yang terdata di SIPJAKI Kabupaten Klaten | 100 % 100 % | 50.000.000,00 | | | 100 % 100 % | 50,000,000 | |

| Kode | | | | | Urusan/ Bidang Urusan/ Program/ Kegiatan/ Sub Kegiatan | Indikator Program/ Kegiatan/ Sub Kegiatan | Capaian Kinerja dan Kerangka Pendanaan | | | | Prakiraan Maju Rencana Tahun | | Perangkat Daerah Penanggung Jawab |
|------|----|-----|------|-----|---|--|--|------------------|---|--------------------------------------|------------------------------|----------------|---|
| | | | | | | | Target 2023 | Pagu Indikatif | Lokasi | Sumber Dana | Target | Pagu Indikatif | |
| 1 | 03 | 011 | 2.02 | 001 | Pengelolaan Operasional Layanan Informasi Jasa Konstruksi | Jumlah Laporan Penyelenggaraan Dukungan Manajemen Sistem Informasi Jasa Konstruksi | 1 laporan | 50.000.000,00 | Kab. Klaten, Semua Kecamatan, Semua Kelurahan | Dana Transfer Umum-Dana Alokasi Umum | 1 laporan | 50,000,000 | DINAS PEKERJAAN UMUM DAN PENATAAN RUANG |
| 1 | 03 | 011 | 2.03 | | Penerbitan Izin Usaha Jasa Konstruksi Nasional (Non Kecil dan Kecil) | Persentase tenaga operator/teknisi/ analisis yang memiliki sertifikat kompetensi Prosentase badan usaha konstruksi berizin yang terpantau | 100 % 85 % | 100.000.000,00 | | | 100 % 85 % | 100,000,000 | |
| 1 | 03 | 011 | 2.03 | 002 | Dukungan/Fasilitasi Penyelenggaraan Penerbitan Rekomendasi Teknis IUJK Nasional | Jumlah Rekomendasi Teknis IUJK Nasional yang Diterbitkan | 50 dokumen | 50.000.000,00 | Kab. Klaten, Semua Kecamatan, Semua Kelurahan | Dana Transfer Umum-Dana Alokasi Umum | 50 dokumen | 50,000,000 | DINAS PEKERJAAN UMUM DAN PENATAAN RUANG |
| 1 | 03 | 011 | 2.03 | 005 | Pemantauan dan Evaluasi IUJK Nasional yang telah Diterbitkan | Jumlah Dokumen Pemantauan dan Evaluasi Pelaksanaan Perizinan Berusaha Berbasis Risiko Subsektor Jasa Konstruksi | 1 dokumen | 50.000.000,00 | Kab. Klaten, Semua Kecamatan, Semua Kelurahan | Dana Transfer Umum-Dana Alokasi Umum | 1 dokumen | 50,000,000 | DINAS PEKERJAAN UMUM DAN PENATAAN RUANG |
| 1 | 03 | 012 | | | PROGRAM PENYELENGGARAAN PENATAAN RUANG | Persentase dokumen Rencana Tata Ruang yang disusun Persentase pelayanan ketataruangan Persentase pengendalian pemanfaatan ruang | 70.50 % 100 % 100 % | 1.198.682.000,00 | | | 70.50 % 100 % 100 % | 2,371,429,000 | |
| 1 | 03 | 012 | 2.01 | | Penetapan Rencana Tata Ruang Wilayah (RTRW) dan Rencana Rinci Tata Ruang (RRTR) Kabupaten/Kota | Presentase dokumen Rencana Tata Ruang Wilayah (RTRW) dan Rencana Rinci Tata Ruang (RRTR) Kabupaten yang ditetapkan | 75 % | 363.682.000,00 | | | 75 % | 585,429,000 | |
| 1 | 03 | 012 | 2.01 | 002 | Pelaksanaan Persetujuan Substansi, Evaluasi, Konsultasi Evaluasi dan Penetapan RRTR Kabupaten/Kota | Jumlah Dokumen Persetujuan Substansi, Evaluasi dan Penetapan RRTR Kabupaten/Kota | 1 Dokumen | 263.682.000,00 | Kab. Klaten, Semua Kecamatan, Semua Kelurahan | Dana Transfer Umum-Dana Alokasi Umum | 1 Dokumen | 285,429,000 | DINAS PEKERJAAN UMUM DAN PENATAAN RUANG |
| 1 | 03 | 012 | 2.01 | 004 | Sosialisasi Kebijakan dan Peraturan Perundang-undangan Bidang Penataan Ruang | Jumlah Dokumen Sosialisasi Kebijakan dan Peraturan Perundang-undangan Bidang Penataan ruang | 1 Dokumen | 100.000.000,00 | Kab. Klaten, Semua Kecamatan, Semua Kelurahan | Dana Transfer Umum-Dana Alokasi Umum | 1 Dokumen | 150,000,000 | DINAS PEKERJAAN UMUM DAN PENATAAN RUANG |
| 1 | 03 | 012 | 2.02 | | Koordinasi dan Sinkronisasi Perencanaan Tata Ruang Daerah Kabupaten/Kota | Persentase perencanaan tata ruang daerah | 66 % | 300.000.000,00 | | | 66 % | 636,000,000 | |
| 1 | 03 | 012 | 2.02 | 002 | Koordinasi dan Sinkronisasi Penyusunan RRTR Kabupaten/Kota | Jumlah Dokumen Koordinasi dan Sinkronisasi Penyusunan RRTR Kabupaten/Kota | 1 Dokumen | 200.000.000,00 | Kab. Klaten, Semua Kecamatan, Semua Kelurahan | Dana Transfer Umum-Dana Alokasi Umum | 1 Dokumen | 486,000,000 | DINAS PEKERJAAN UMUM DAN PENATAAN RUANG |

| Kode | | | | | Urusan/ Bidang Urusan/ Program/ Kegiatan/ Sub Kegiatan | Indikator Program/ Kegiatan/ Sub Kegiatan | Capaian Kinerja dan Kerangka Pendanaan | | | | Prakiraan Maju Rencana Tahun | | Perangkat Daerah Penanggung Jawab | |
|----------|-----------|------------|------|-----|---|---|--|--------------------------|---|--|------------------------------|----------------------|---|--|
| | | | | | | | Target 2023 | Pagu Indikatif | Lokasi | Sumber Dana | Target | Pagu Indikatif | | |
| 1 | 03 | 012 | 2.02 | 003 | Peningkatan Peran Masyarakat dalam Penataan Ruang | Jumlah Dokumen Peningkatan pemahaman dan tanggung jawab Masyarakat | 1 Dokumen | 100.000.000,00 | Kab. Klaten, Semua Kecamatan, Semua Kelurahan | Dana Transfer Umum-Dana Alokasi Umum | 1 Dokumen | 150,000,000 | DINAS PEKERJAAN UMUM DAN PENATAAN RUANG | |
| 1 | 03 | 012 | 2.03 | | Koordinasi dan Sinkronisasi Pemanfaatan Ruang Daerah Kabupaten/Kota | Persentase pelayanan ketataruangan | 100 % | 200.000.000,00 | | | 100 % | 500,000,000 | | |
| 1 | 03 | 012 | 2.03 | 001 | Koordinasi dan Sinkronisasi Pemanfaatan Ruang untuk Investasi dan Pembangunan Daerah | Jumlah Dokumen Koordinasi dan Sinkronisasi Pemanfaatan Ruang untuk Investasi dan Pembangunan Daerah | 1 Dokumen | 100.000.000,00 | Kab. Klaten, Semua Kecamatan, Semua Kelurahan | Dana Transfer Umum-Dana Alokasi Umum | 1 Dokumen | 150,000,000 | DINAS PEKERJAAN UMUM DAN PENATAAN RUANG | |
| 1 | 03 | 012 | 2.03 | 002 | Sistem Informasi Penataan Ruang | Jumlah Data dan Informasi yang Dihasilkan dari Sistem Informasi Penataan Ruang | 1 Dokumen | 100.000.000,00 | Kab. Klaten, Semua Kecamatan, Semua Kelurahan | Dana Transfer Umum-Dana Alokasi Umum | 1 Dokumen | 350,000,000 | DINAS PEKERJAAN UMUM DAN PENATAAN RUANG | |
| 1 | 03 | 012 | 2.04 | | Koordinasi dan Sinkronisasi Pengendalian Pemanfaatan Ruang Daerah Kabupaten/Kota | Persentase pengendalian pemanfaatan ruang | 100 % | 335.000.000,00 | | | 100 % | 650,000,000 | | |
| 1 | 03 | 012 | 2.04 | 002 | Koordinasi dan Sinkronisasi Penertiban dan Penegakan Hukum Bidang Penataan Ruang | Jumlah Dokumen Koordinasi dan Sinkronisasi Penertiban dan Penegakan Hukum Bidang Penataan Ruang | 1 Dokumen | 200.000.000,00 | Kab. Klaten, Semua Kecamatan, Semua Kelurahan | Dana Transfer Umum-Dana Alokasi Umum | 1 Dokumen | 250,000,000 | DINAS PEKERJAAN UMUM DAN PENATAAN RUANG | |
| 1 | 03 | 012 | 2.04 | 004 | Koordinasi Pelaksanaan Penataan Ruang | Jumlah Dokumen Koordinasi Pelaksanaan Penataan Ruang | 1 Dokumen | 135.000.000,00 | Kab. Klaten, Semua Kecamatan, Semua Kelurahan | Dana Transfer Umum-Dana Alokasi Umum | 1 Dokumen | 200,000,000 | DINAS PEKERJAAN UMUM DAN PENATAAN RUANG | |
| 1 | | | | | URUSAN PEMERINTAHAN WAJIB YANG BERKAITAN DENGAN PELAYANAN DASAR | | | | | | | | | |
| 1 | 04 | | | | URUSAN PEMERINTAHAN BIDANG PERUMAHAN DAN KAWASAN PERMUKIMAN | | | 16.997.530.000,00 | | | | | 20,189,061,000 | |
| 1 | 04 | 001 | | | PROGRAM PENUNJANG URUSAN PEMERINTAHAN DAERAH KABUPATEN/KOTA | Persentase Pemenuhan Kebutuhan Penunjang Urusan Pemerintahan Daerah | 100.00 % | 10.673.270.216,00 | | | 100.00 % | 8,801,454,000 | | |
| 1 | 04 | 001 | 2.01 | | Perencanaan, Penganggaran, dan Evaluasi Kinerja Perangkat Daerah | Persentase dokumen perencanaan, penganggaran dan evaluasi kinerja yang tersusun | 100 % | 71.741.000,00 | | | 100 % | 57,454,000 | | |
| 1 | 04 | 001 | 2.01 | 001 | Penyusunan Dokumen Perencanaan Perangkat Daerah | Jumlah Dokumen Perencanaan Perangkat Daerah | 50 dokumen | 31.741.000,00 | Kab. Klaten, Semua Kecamatan, Semua Kelurahan | Sisa Lebih Perhitungan Anggaran Tahun Sebelumnya | 50 dokumen | 22,454,000 | DINAS PERUMAHAN RAKYAT DAN KAWASAN PERMUKIMAN | |

| Kode | | | | | Urusan/ Bidang Urusan/ Program/ Kegiatan/ Sub Kegiatan | Indikator Program/ Kegiatan/ Sub Kegiatan | Capaian Kinerja dan Kerangka Pendanaan | | | | Prakiraan Maju Rencana Tahun | | Perangkat Daerah Penanggung Jawab |
|----------|-----------|------------|------|-----|---|--|--|-------------------------|--|--|------------------------------|----------------------|---|
| | | | | | | | Target 2023 | Pagu Indikatif | Lokasi | Sumber Dana | Target | Pagu Indikatif | |
| 1 | 04 | 001 | 2.01 | 002 | Koordinasi dan Penyusunan Dokumen RKA-SKPD | Jumlah Dokumen RKA-SKPD dan Laporan Hasil Koordinasi Penyusunan Dokumen RKA-SKPD | 15 dokumen | 10.000.000,00 | Kab. Klaten, Semua Kecamatan, Semua Kelurahan | Sisa Lebih Perhitungan Anggaran Tahun Sebelumnya | 15 dokumen | 10,000,000 | DINAS PERUMAHAN RAKYAT DAN KAWASAN PERMUKIMAN |
| 1 | 04 | 001 | 2.01 | 004 | Koordinasi dan Penyusunan DPA-SKPD | Jumlah Dokumen DPA-SKPD dan Laporan Hasil Koordinasi Penyusunan Dokumen DPA-SKPD | 15 dokumen | 10.000.000,00 | Kab. Klaten, Semua Kecamatan, Semua Kelurahan | Sisa Lebih Perhitungan Anggaran Tahun Sebelumnya | 15 dokumen | 10,000,000 | DINAS PERUMAHAN RAKYAT DAN KAWASAN PERMUKIMAN |
| 1 | 04 | 001 | 2.01 | 006 | Koordinasi dan Penyusunan Laporan Capaian Kinerja dan Ikhtisar Realisasi Kinerja SKPD | Jumlah Laporan Capaian Kinerja dan Ikhtisar Realisasi Kinerja SKPD dan Laporan Hasil Koordinasi Penyusunan Laporan Capaian Kinerja dan Ikhtisar Realisasi Kinerja SKPD | 10 Laporan | 10.000.000,00 | Semua Kab/Kota, Semua Kecamatan, Semua Kelurahan | Sisa Lebih Perhitungan Anggaran Tahun Sebelumnya | 10 Laporan | 5,000,000 | DINAS PERUMAHAN RAKYAT DAN KAWASAN PERMUKIMAN |
| 1 | 04 | 001 | 2.01 | 007 | Evaluasi Kinerja Perangkat Daerah | Jumlah Laporan Evaluasi Kinerja Perangkat Daerah | 50 Laporan | 10.000.000,00 | Kab. Klaten, Semua Kecamatan, Semua Kelurahan | Sisa Lebih Perhitungan Anggaran Tahun Sebelumnya | 50 Laporan | 10,000,000 | DINAS PERUMAHAN RAKYAT DAN KAWASAN PERMUKIMAN |
| 1 | 04 | 001 | 2.02 | | Administrasi Keuangan Perangkat Daerah | Persentase pembayaran gaji, tunjangan ASN dan penyelesaian laporan keuangan tepat waktu | 100 % | 5.384.000.000,00 | | | 100 % | 4,944,000,000 | |
| 1 | 04 | 001 | 2.02 | 001 | Penyediaan Gaji dan Tunjangan ASN | Jumlah Orang yang Menerima Gaji dan Tunjangan ASN | 36 Orang/bulan | 5.200.000.000,00 | Kab. Klaten, Semua Kecamatan, Semua Kelurahan | Dana Transfer Umum-Dana Alokasi Sisa Lebih Perhitungan Anggaran Tahun Sebelumnya | 36 Orang/bulan | 4,750,000,000 | DINAS PERUMAHAN RAKYAT DAN KAWASAN PERMUKIMAN |
| 1 | 04 | 001 | 2.02 | 002 | Penyediaan Administrasi Pelaksanaan Tugas ASN | Jumlah Dokumen Hasil Penyediaan Administrasi Pelaksanaan Tugas ASN | 12 Dokumen | 144.000.000,00 | Kab. Klaten, Semua Kecamatan, Semua Kelurahan | Sisa Lebih Perhitungan Anggaran Tahun Sebelumnya | 12 Dokumen | 150,000,000 | DINAS PERUMAHAN RAKYAT DAN KAWASAN PERMUKIMAN |
| 1 | 04 | 001 | 2.02 | 004 | Koordinasi dan Pelaksanaan Akuntansi SKPD | Jumlah Dokumen Koordinasi dan Pelaksanaan Akuntansi SKPD | 2 dokumen | 10.000.000,00 | Kab. Klaten, Semua Kecamatan, Semua Kelurahan | Sisa Lebih Perhitungan Anggaran Tahun Sebelumnya | 2 dokumen | 7,000,000 | DINAS PERUMAHAN RAKYAT DAN KAWASAN PERMUKIMAN |
| 1 | 04 | 001 | 2.02 | 005 | Koordinasi dan Penyusunan Laporan Keuangan Akhir Tahun SKPD | Jumlah Laporan Keuangan Akhir Tahun SKPD dan Laporan Hasil Koordinasi Penyusunan Laporan Keuangan Akhir Tahun SKPD | 3 Laporan | 10.000.000,00 | Kab. Klaten, Semua Kecamatan, Semua Kelurahan | Sisa Lebih Perhitungan Anggaran Tahun Sebelumnya | 3 Laporan | 15,000,000 | DINAS PERUMAHAN RAKYAT DAN KAWASAN PERMUKIMAN |

| Kode | | | | | Urusan/ Bidang Urusan/ Program/ Kegiatan/ Sub Kegiatan | Indikator Program/ Kegiatan/ Sub Kegiatan | Capaian Kinerja dan Kerangka Pendanaan | | | | Prakiraan Maju Rencana Tahun | | Perangkat Daerah Penanggung Jawab |
|----------|-----------|------------|------|-----|---|--|--|-----------------------|--|--|------------------------------|-------------------|---|
| | | | | | | | Target 2023 | Pagu Indikatif | Lokasi | Sumber Dana | Target | Pagu Indikatif | |
| 1 | 04 | 001 | 2.02 | 006 | Pengelolaan dan Penyiapan Bahan Tanggapan Pemeriksaan | Jumlah Dokumen Bahan Tanggapan Pemeriksaan dan Tindak Lanjut Pemeriksaan | 10 Dokumen | 10.000.000,00 | Kab. Klaten, Semua Kecamatan, Semua Kelurahan | Sisa Lebih Perhitungan Anggaran Tahun Sebelumnya | 10 Dokumen | 15,000,000 | DINAS PERUMAHAN RAKYAT DAN KAWASAN PERMUKIMAN |
| 1 | 04 | 001 | 2.02 | 007 | Koordinasi dan Penyusunan Laporan Keuangan Bulanan/ Triwulanan/ Semesteran SKPD | Jumlah Laporan Keuangan Bulanan/ Triwulanan/ Semesteran SKPD dan Laporan Koordinasi Penyusunan Laporan Keuangan Bulanan/Triwulanan/Semesteran SKPD | 25 Laporan | 10.000.000,00 | Kab. Klaten, Semua Kecamatan, Semua Kelurahan | Sisa Lebih Perhitungan Anggaran Tahun Sebelumnya | 25 Laporan | 7,000,000 | DINAS PERUMAHAN RAKYAT DAN KAWASAN PERMUKIMAN |
| 1 | 04 | 001 | 2.03 | | Administrasi Barang Milik Daerah pada Perangkat Daerah | Persentase barang milik daerah pada perangkat daerah yang teradministrasi | 100 % | 20.000.000,00 | | | 100 % | 20,000,000 | |
| 1 | 04 | 001 | 2.03 | 001 | Penyusunan Perencanaan Kebutuhan Barang Milik Daerah SKPD | Jumlah Rencana Kebutuhan Barang Milik Daerah SKPD | 2 Dokumen | 5.000.000,00 | Kab. Klaten, Semua Kecamatan, Semua Kelurahan | Sisa Lebih Perhitungan Anggaran Tahun Sebelumnya | 2 Dokumen | 5,000,000 | DINAS PERUMAHAN RAKYAT DAN KAWASAN PERMUKIMAN |
| 1 | 04 | 001 | 2.03 | 004 | Pembinaan, Pengawasan, dan Pengendalian Barang Milik Daerah pada SKPD | Jumlah Laporan Hasil Pembinaan, Pengawasan, dan Pengendalian Barang Milik Daerah pada SKPD | 1 Laporan | 10.000.000,00 | Kab. Klaten, Semua Kecamatan, Semua Kelurahan | Sisa Lebih Perhitungan Anggaran Tahun Sebelumnya | 1 Laporan | 10,000,000 | DINAS PERUMAHAN RAKYAT DAN KAWASAN PERMUKIMAN |
| 1 | 04 | 001 | 2.03 | 005 | Rekonsiliasi dan Penyusunan Laporan Barang Milik Daerah pada SKPD | Jumlah Laporan Rekonsiliasi dan Penyusunan Laporan Barang Milik Daerah pada SKPD | 1 Laporan | 5.000.000,00 | Kab. Klaten, Semua Kecamatan, Semua Kelurahan | Sisa Lebih Perhitungan Anggaran Tahun Sebelumnya | 1 Laporan | 5,000,000 | DINAS PERUMAHAN RAKYAT DAN KAWASAN PERMUKIMAN |
| 1 | 04 | 001 | 2.04 | | Administrasi Pendapatan Daerah Kewenangan Perangkat Daerah | Persentase pendapatan retribusi daerah kewenangan perangkat daerah yang teradministrasi | 100 % | 45.000.000,00 | | | 100 % | 45,000,000 | |
| 1 | 04 | 001 | 2.04 | 001 | Perencanaan Pengelolaan Retribusi Daerah | Jumlah Dokumen Rencana Pengelolaan Retribusi Daerah | 2 Dokumen | 10.000.000,00 | Semua Kab/Kota, Semua Kecamatan, Semua Kelurahan | Sisa Lebih Perhitungan Anggaran Tahun Sebelumnya | 2 Dokumen | 10,000,000 | DINAS PERUMAHAN RAKYAT DAN KAWASAN PERMUKIMAN |
| 1 | 04 | 001 | 2.04 | 003 | Penyuluhan dan Penyebarluasan Kebijakan Retribusi Daerah | Jumlah Laporan Hasil Penyuluhan dan Penyebarluasan Kebijakan Retribusi Daerah | 50 Laporan | 25.000.000,00 | Kab. Klaten, Semua Kecamatan, Semua Kelurahan | Sisa Lebih Perhitungan Anggaran Tahun Sebelumnya | 50 Laporan | 25,000,000 | DINAS PERUMAHAN RAKYAT DAN KAWASAN PERMUKIMAN |
| 1 | 04 | 001 | 2.04 | 007 | Pelaporan Pengelolaan Retribusi Daerah | Jumlah Laporan Pengelolaan Retribusi Daerah | 12 Dokumen | 10.000.000,00 | Kab. Klaten, Semua Kecamatan, Semua Kelurahan | Sisa Lebih Perhitungan Anggaran Tahun Sebelumnya | 12 Dokumen | 10,000,000 | DINAS PERUMAHAN RAKYAT DAN KAWASAN PERMUKIMAN |
| 1 | 04 | 001 | 2.05 | | Administrasi Kepegawaian Perangkat Daerah | Persentase penyelesaian administrasi kepegawaian tepat waktu | 100 % | 125.000.000,00 | | | 100 % | 75,000,000 | |

| Kode | | | | | Urusan/ Bidang Urusan/ Program/ Kegiatan/ Sub Kegiatan | Indikator Program/ Kegiatan/ Sub Kegiatan | Capaian Kinerja dan Kerangka Pendanaan | | | | Prakiraan Maju Rencana Tahun | | Perangkat Daerah Penanggung Jawab |
|----------|-----------|------------|-------------|-----|--|---|--|-----------------------|--|--|------------------------------|--------------------|---|
| | | | | | | | Target 2023 | Pagu Indikatif | Lokasi | Sumber Dana | Target | Pagu Indikatif | |
| 1 | 04 | 001 | 2.05 | 002 | Pengadaan Pakaian Dinas beserta Atribut Kelengkapannya | Jumlah Paket Pakaian Dinas beserta Atribut Kelengkapan | 25 paket | 15.000.000,00 | Kab. Klaten, Semua Kecamatan, Semua Kelurahan | Sisa Lebih Perhitungan Anggaran Tahun Sebelumnya | 25 paket | 15,000,000 | DINAS PERUMAHAN RAKYAT DAN KAWASAN PERMUKIMAN |
| 1 | 04 | 001 | 2.05 | 005 | Monitoring, Evaluasi, dan Penilaian Kinerja Pegawai | Jumlah Dokumen Monitoring, Evaluasi, dan Penilaian Kinerja Pegawai | 1 Dokumen | 10.000.000,00 | Kab. Klaten, Semua Kecamatan, Semua Kelurahan | Sisa Lebih Perhitungan Anggaran Tahun Sebelumnya | 1 Dokumen | 10,000,000 | DINAS PERUMAHAN RAKYAT DAN KAWASAN PERMUKIMAN |
| 1 | 04 | 001 | 2.05 | 009 | Pendidikan dan Pelatihan Pegawai Berdasarkan Tugas dan Fungsi | Jumlah Pegawai Berdasarkan Tugas dan Fungsi yang Mengikuti Pendidikan dan Pelatihan | 20 Orang | 10.000.000,00 | Kab. Klaten, Semua Kecamatan, Semua Kelurahan | Sisa Lebih Perhitungan Anggaran Tahun Sebelumnya | 20 Orang | 10,000,000 | DINAS PERUMAHAN RAKYAT DAN KAWASAN PERMUKIMAN |
| 1 | 04 | 001 | 2.05 | 010 | Sosialisasi Peraturan Perundang-Undangan | Jumlah Orang yang Mengikuti Sosialisasi Peraturan Perundang-Undangan | 300 Orang | 90.000.000,00 | Semua Kab/Kota, Semua Kecamatan, Semua Kelurahan | Sisa Lebih Perhitungan Anggaran Tahun Sebelumnya | 300 Orang | 40,000,000 | DINAS PERUMAHAN RAKYAT DAN KAWASAN PERMUKIMAN |
| 1 | 04 | 001 | 2.06 | | Administrasi Umum Perangkat Daerah | Persentase pemenuhan Administrasi Umum Perangkat Daerah tepat waktu | 100 % | 385.000.000,00 | | | 100 % | 285,000,000 | |
| 1 | 04 | 001 | 2.06 | 001 | Penyediaan Komponen Instalasi Listrik/Penerangan Bangunan Kantor | Jumlah Paket Komponen Instalasi Listrik/Penerangan Bangunan Kantor yang Disediakan | 50 Paket | 20.000.000,00 | Kab. Klaten, Semua Kecamatan, Semua Kelurahan | Sisa Lebih Perhitungan Anggaran Tahun Sebelumnya | 50 Paket | 20,000,000 | DINAS PERUMAHAN RAKYAT DAN KAWASAN PERMUKIMAN |
| 1 | 04 | 001 | 2.06 | 002 | Penyediaan Peralatan dan Perlengkapan Kantor | Jumlah Paket Peralatan dan Perlengkapan Kantor yang Disediakan | 60 Paket | 25.000.000,00 | Kab. Klaten, Semua Kecamatan, Semua Kelurahan | Sisa Lebih Perhitungan Anggaran Tahun Sebelumnya | 60 Paket | 25,000,000 | DINAS PERUMAHAN RAKYAT DAN KAWASAN PERMUKIMAN |
| 1 | 04 | 001 | 2.06 | 003 | Penyediaan Peralatan Rumah Tangga | Jumlah Paket Peralatan Rumah Tangga yang Disediakan | 20 Paket | 20.000.000,00 | Kab. Klaten, Semua Kecamatan, Semua Kelurahan | Sisa Lebih Perhitungan Anggaran Tahun Sebelumnya | 20 Paket | 20,000,000 | DINAS PERUMAHAN RAKYAT DAN KAWASAN PERMUKIMAN |
| 1 | 04 | 001 | 2.06 | 005 | Penyediaan Barang Cetak dan Penggandaan | Jumlah Paket Barang Cetak dan Penggandaan yang Disediakan | 40 Paket | 25.000.000,00 | Kab. Klaten, Semua Kecamatan, Semua Kelurahan | Sisa Lebih Perhitungan Anggaran Tahun Sebelumnya | 40 Paket | 25,000,000 | DINAS PERUMAHAN RAKYAT DAN KAWASAN PERMUKIMAN |
| 1 | 04 | 001 | 2.06 | 006 | Penyediaan Bahan Bacaan dan Peraturan Perundang-undangan | Jumlah Dokumen Bahan Bacaan dan Peraturan Perundang-undangan yang Disediakan | 50 Dokumen | 15.000.000,00 | Kab. Klaten, Semua Kecamatan, Semua Kelurahan | Sisa Lebih Perhitungan Anggaran Tahun Sebelumnya | 50 Dokumen | 15,000,000 | DINAS PERUMAHAN RAKYAT DAN KAWASAN PERMUKIMAN |

| Kode | | | | | Urusan/ Bidang Urusan/ Program/ Kegiatan/ Sub Kegiatan | Indikator Program/ Kegiatan/ Sub Kegiatan | Capaian Kinerja dan Kerangka Pendanaan | | | | Prakiraan Maju Rencana Tahun | | Perangkat Daerah Penanggung Jawab |
|----------|-----------|------------|------|-----|---|---|--|-------------------------|---|--|------------------------------|----------------------|---|
| | | | | | | | Target 2023 | Pagu Indikatif | Lokasi | Sumber Dana | Target | Pagu Indikatif | |
| 1 | 04 | 001 | 2.06 | 008 | Fasilitasi Kunjungan Tamu | Jumlah Laporan Fasilitasi Kunjungan Tamu | 80 Laporan | 80.000.000,00 | Kab. Klaten, Semua Kecamatan, Semua Kelurahan | Sisa Lebih Perhitungan Anggaran Tahun Sebelumnya | 80 Laporan | 30,000,000 | DINAS PERUMAHAN RAKYAT DAN KAWASAN PERMUKIMAN |
| 1 | 04 | 001 | 2.06 | 009 | Penyelenggaraan Rapat Koordinasi dan Konsultasi SKPD | Jumlah Laporan Penyelenggaraan Rapat Koordinasi dan Konsultasi SKPD | 100 Laporan | 200.000.000,00 | Kab. Klaten, Semua Kecamatan, Semua Kelurahan | Sisa Lebih Perhitungan Anggaran Tahun Sebelumnya | 100 Laporan | 150,000,000 | DINAS PERUMAHAN RAKYAT DAN KAWASAN PERMUKIMAN |
| 1 | 04 | 001 | 2.07 | | Pengadaan Barang Milik Daerah Penunjang Urusan Pemerintah Daerah | Persentase Pengadaan Barang Milik Daerah Penunjang Urusan Pemerintah Daerah tepat waktu | 100 % | 600.000.000,00 | | | 100 % | 350,000,000 | |
| 1 | 04 | 001 | 2.07 | 002 | Pengadaan Kendaraan Dinas Operasional atau Lapangan | Jumlah Unit Kendaraan Dinas Operasional atau Lapangan yang Disediakan | 2 unit | 400.000.000,00 | Kab. Klaten, Semua Kecamatan, Semua Kelurahan | Dana Transfer Umum-Dana Alokasi Umum | 2 unit | 200,000,000 | DINAS PERUMAHAN RAKYAT DAN KAWASAN PERMUKIMAN |
| 1 | 04 | 001 | 2.07 | 005 | Pengadaan Mebel | Jumlah Paket Mebel yang Disediakan | 10 unit | 50.000.000,00 | Kab. Klaten, Semua Kecamatan, Semua Kelurahan | Dana Transfer Umum-Dana Alokasi Umum | 10 unit | 50,000,000 | DINAS PERUMAHAN RAKYAT DAN KAWASAN PERMUKIMAN |
| 1 | 04 | 001 | 2.07 | 006 | Pengadaan Peralatan dan Mesin Lainnya | Jumlah Unit Peralatan dan Mesin Lainnya yang Disediakan | 5 unit | 100.000.000,00 | Kab. Klaten, Semua Kecamatan, Semua Kelurahan | Sisa Lebih Perhitungan Anggaran Tahun Sebelumnya | 5 unit | 50,000,000 | DINAS PERUMAHAN RAKYAT DAN KAWASAN PERMUKIMAN |
| 1 | 04 | 001 | 2.07 | 010 | Pengadaan Sarana dan Prasarana Gedung Kantor atau Bangunan Lainnya | Jumlah Unit Sarana dan Prasarana Gedung Kantor atau Bangunan Lainnya yang Disediakan | 5 unit | 50.000.000,00 | Kab. Klaten, Semua Kecamatan, Semua Kelurahan | Sisa Lebih Perhitungan Anggaran Tahun Sebelumnya | 5 unit | 50,000,000 | DINAS PERUMAHAN RAKYAT DAN KAWASAN PERMUKIMAN |
| 1 | 04 | 001 | 2.08 | | Penyediaan Jasa Penunjang Urusan Pemerintahan Daerah | Persentase pemenuhan kebutuhan Jasa Penunjang Urusan Pemerintahan Daerah tepat waktu | 100 % | 3.447.529.216,00 | | | 100 % | 2,630,000,000 | |
| 1 | 04 | 001 | 2.08 | 001 | Penyediaan Jasa Surat Menyurat | Jumlah Laporan Penyediaan Jasa Surat Menyurat | 250 Laporan | 15.000.000,00 | Kab. Klaten, Semua Kecamatan, Semua Kelurahan | Sisa Lebih Perhitungan Anggaran Tahun Sebelumnya | 250 Laporan | 15,000,000 | DINAS PERUMAHAN RAKYAT DAN KAWASAN PERMUKIMAN |
| 1 | 04 | 001 | 2.08 | 002 | Penyediaan Jasa Komunikasi, Sumber Daya Air dan Listrik | Jumlah Laporan Penyediaan Jasa Komunikasi, Sumber Daya Air dan Listrik yang Disediakan | 48 Laporan | 1.737.029.216,00 | Kab. Klaten, Semua Kecamatan, Semua Kelurahan | Dana Transfer Umum-Dana Alokasi Umum | 48 Laporan | 1,365,000,000 | DINAS PERUMAHAN RAKYAT DAN KAWASAN PERMUKIMAN |

| Kode | | | | | Urusan/ Bidang Urusan/ Program/ Kegiatan/ Sub Kegiatan | Indikator Program/ Kegiatan/ Sub Kegiatan | Capaian Kinerja dan Kerangka Pendanaan | | | | Prakiraan Maju Rencana Tahun | | Perangkat Daerah Penanggung Jawab |
|----------|-----------|------------|------|-----|---|--|--|-------------------------|---|--|------------------------------|----------------------|---|
| | | | | | | | Target 2023 | Pagu Indikatif | Lokasi | Sumber Dana | Target | Pagu Indikatif | |
| 1 | 04 | 001 | 2.08 | 003 | Penyediaan Jasa Peralatan dan Perlengkapan Kantor | Jumlah Laporan Penyediaan Jasa Peralatan dan Perlengkapan Kantor yang Disediakan | 10 Laporan | 50.000.000,00 | Kab. Klaten, Semua Kecamatan, Semua Kelurahan | Sisa Lebih Perhitungan Anggaran Tahun Sebelumnya | 10 Laporan | 50,000,000 | DINAS PERUMAHAN RAKYAT DAN KAWASAN PERMUKIMAN |
| 1 | 04 | 001 | 2.08 | 004 | Penyediaan Jasa Pelayanan Umum Kantor | Jumlah Laporan Penyediaan Jasa Pelayanan Umum Kantor yang Disediakan | 624 Laporan | 1.645.500.000,00 | Kab. Klaten, Semua Kecamatan, Semua Kelurahan | Dana Transfer Umum-Dana Alokasi Umum | 624 Laporan | 1,200,000,000 | DINAS PERUMAHAN RAKYAT DAN KAWASAN PERMUKIMAN |
| 1 | 04 | 001 | 2.09 | | Pemeliharaan Barang Milik Daerah Penunjang Urusan Pemerintahan Daerah | Persentase Barang Milik Daerah Penunjang Urusan Pemerintahan Daerah yang terpelihara | 100 % | 595.000.000,00 | | | 100 % | 395,000,000 | |
| 1 | 04 | 001 | 2.09 | 002 | Penyediaan Jasa Pemeliharaan, Biaya Pemeliharaan, Pajak dan Perizinan Kendaraan Dinas Operasional atau Lapangan | Jumlah Kendaraan Dinas Operasional atau Lapangan yang Dipelihara dan dibayarkan Pajak dan Perizinannya | 12 unit | 310.000.000,00 | Kab. Klaten, Semua Kecamatan, Semua Kelurahan | Sisa Lebih Perhitungan Anggaran Tahun Sebelumnya | 12 unit | 260,000,000 | DINAS PERUMAHAN RAKYAT DAN KAWASAN PERMUKIMAN |
| 1 | 04 | 001 | 2.09 | 005 | Pemeliharaan Mebel | Jumlah Mebel yang Dipelihara | 20 unit | 10.000.000,00 | Kab. Klaten, Semua Kecamatan, Semua Kelurahan | Sisa Lebih Perhitungan Anggaran Tahun Sebelumnya | 20 unit | 10,000,000 | DINAS PERUMAHAN RAKYAT DAN KAWASAN PERMUKIMAN |
| 1 | 04 | 001 | 2.09 | 006 | Pemeliharaan Peralatan dan Mesin Lainnya | Jumlah Peralatan dan Mesin Lainnya yang Dipelihara | 20 unit | 10.000.000,00 | Kab. Klaten, Semua Kecamatan, Semua Kelurahan | Sisa Lebih Perhitungan Anggaran Tahun Sebelumnya | 20 unit | 10,000,000 | DINAS PERUMAHAN RAKYAT DAN KAWASAN PERMUKIMAN |
| 1 | 04 | 001 | 2.09 | 009 | Pemeliharaan/Rehabilitasi Gedung Kantor dan Bangunan Lainnya | Jumlah Gedung Kantor dan Bangunan Lainnya yang Dipelihara/Direhabilitasi | 1 unit | 200.000.000,00 | Kab. Klaten, Semua Kecamatan, Semua Kelurahan | Dana Transfer Umum-Dana Alokasi Umum | 1 unit | 50,000,000 | DINAS PERUMAHAN RAKYAT DAN KAWASAN PERMUKIMAN |
| 1 | 04 | 001 | 2.09 | 011 | Pemeliharaan/Rehabilitasi Sarana dan Prasarana Pendukung Gedung Kantor atau Bangunan Lainnya | Jumlah Sarana dan Prasarana Pendukung Gedung Kantor atau Bangunan Lainnya yang Dipelihara/Direhabilitasi | 30 unit | 65.000.000,00 | Kab. Klaten, Semua Kecamatan, Semua Kelurahan | Sisa Lebih Perhitungan Anggaran Tahun Sebelumnya | 30 unit | 65,000,000 | DINAS PERUMAHAN RAKYAT DAN KAWASAN PERMUKIMAN |
| 1 | 04 | 002 | | | PROGRAM PENGEMBANGAN PERUMAHAN | Persentase Warga Negara korban bencana yang memperoleh rumah layak huni Persentase Warga Negara yang terkena relokasi akibat program Pemerintah Daerah kabupaten/kota yang memperoleh fasilitasi penyediaan rumah yang layak huni | 100.00 % 100.00 % | 1.542.000.000,00 | | | 100.00 % 100.00 % | 3,379,287,000 | |

| Kode | | | | | Urusan/ Bidang Urusan/ Program/ Kegiatan/ Sub Kegiatan | Indikator Program/ Kegiatan/ Sub Kegiatan | Capaian Kinerja dan Kerangka Pendanaan | | | | Prakiraan Maju Rencana Tahun | | Perangkat Daerah Penanggung Jawab |
|------|----|-----|------|-----|--|--|--|-----------------------|---|--|------------------------------|----------------------|---|
| | | | | | | | Target 2023 | Pagu Indikatif | Lokasi | Sumber Dana | Target | Pagu Indikatif | |
| 1 | 04 | 002 | 2.01 | | Pendataan Penyediaan dan Rehabilitasi Rumah Korban Bencana atau Relokasi Program Kabupaten/Kota | Presentase Penyediaan dan Rehabilitasi Rumah Korban Bencana atau Relokasi Program Kabupaten/Kota yang terdata | 100 % | 400.000.000,00 | | | 100 % | 1,059,287,000 | |
| 1 | 04 | 002 | 2.01 | 001 | Identifikasi Perumahan di Lokasi Rawan Bencana atau Terkena Relokasi Program Kabupaten/Kota | Jumlah Dokumen Data Rumah di Lokasi Rawan Bencana dan Lokasi yang Berpotensi Terkena Relokasi Program Kabupaten/Kota | 1 Dokumen | 75.000.000,00 | Kab. Klaten, Semua Kecamatan, Semua Kelurahan | Sisa Lebih Perhitungan Anggaran Tahun Sebelumnya | 1 Dokumen | 250,000,000 | DINAS PERUMAHAN RAKYAT DAN KAWASAN PERMUKIMAN |
| 1 | 04 | 002 | 2.01 | 002 | Identifikasi Lahan-Lahan Potensial sebagai Lokasi Relokasi Perumahan | Jumlah Dokumen Data Identifikasi Lahan yang Potensial Sebagai Lokasi Relokasi Perumahan | 1 Dokumen | 75.000.000,00 | Kab. Klaten, Semua Kecamatan, Semua Kelurahan | Sisa Lebih Perhitungan Anggaran Tahun Sebelumnya | 1 Dokumen | 209,287,000 | DINAS PERUMAHAN RAKYAT DAN KAWASAN PERMUKIMAN |
| 1 | 04 | 002 | 2.01 | 003 | Pengumpulan Data Rumah Korban Bencana Kejadian Sebelumnya yang Belum Tertangani | Jumlah Dokumen Data Rumah Korban Bencana Kabupaten/Kota Kejadian Sebelumnya yang Belum Tertangani | 1 Dokumen | 75.000.000,00 | Kab. Klaten, Semua Kecamatan, Semua Kelurahan | Dana Transfer Umum-Dana Alokasi Umum | 1 Dokumen | 250,000,000 | DINAS PERUMAHAN RAKYAT DAN KAWASAN PERMUKIMAN |
| 1 | 04 | 002 | 2.01 | 004 | Pendataan Tingkat Kerusakan Rumah Akibat Bencana | Jumlah Dokumen data Rumah yang Terkena Bencana Kabupaten/Kota berdasarkan Tingkat Kerusakan Rumah | 1 Dokumen | 75.000.000,00 | Kab. Klaten, Semua Kecamatan, Semua Kelurahan | Dana Transfer Umum-Dana Alokasi Umum | 1 Dokumen | 250,000,000 | DINAS PERUMAHAN RAKYAT DAN KAWASAN PERMUKIMAN |
| 1 | 04 | 002 | 2.01 | 006 | Pendataan Rumah Sewa Milik Masyarakat, Rumah Susun dan Rumah Khusus | Jumlah Dokumen Data Rumah Sewa Milik Masyarakat, Rumah Susun, dan Rumah Khusus | 1 Dokumen | 100.000.000,00 | Kab. Klaten, Semua Kecamatan, Semua Kelurahan | Sisa Lebih Perhitungan Anggaran Tahun Sebelumnya | 1 Dokumen | 100,000,000 | DINAS PERUMAHAN RAKYAT DAN KAWASAN PERMUKIMAN |
| 1 | 04 | 002 | 2.02 | | Sosialisasi dan Persiapan Penyediaan dan Rehabilitasi Rumah Korban Bencana atau Relokasi Program Kabupaten/Kota | Persentase korban bencana atau relokasi yang mengikuti sosialisasi penyediaan dan rehabilitasi rumah korban bencana atau relokasi program | 100 % | 242.000.000,00 | | | 100 % | 1,325,000,000 | |
| 1 | 04 | 002 | 2.02 | 001 | Sosialisasi Standar Teknis Penyediaan dan Rehabilitasi Rumah kepada Masyarakat/Sukarelawan Tanggap Bencana | Jumlah Orang/Sukarelawan yang Mengikuti Sosialisasi Standar Teknis Penyediaan dan Rehabilitasi Rumah Korban Bencana Kabupaten/Kota Jumlah Orang/Sukarelawan yang Mengikuti Sosialisasi Standar Teknis Penyediaan dan Rehabilitasi Rumah Korban Bencana Kabupaten/Kota | 0 Orang 100 Orang | 75.000.000,00 | Kab. Klaten, Semua Kecamatan, Semua Kelurahan | Sisa Lebih Perhitungan Anggaran Tahun Sebelumnya | 0 Orang 100 Orang | 100,000,000 | DINAS PERUMAHAN RAKYAT DAN KAWASAN PERMUKIMAN |
| 1 | 04 | 002 | 2.02 | 003 | Sosialisasi Pengembangan Perumahan Baru dan Mekanisme Akses Perumahan KPR-FLPP | Jumlah orang yang Mengikuti Sosialisasi Pengembangan Perumahan Baru dan Mekanisme Akses Perumahan KPR-FLPP | 75 orang | 75.000.000,00 | Kab. Klaten, Semua Kecamatan, Semua Kelurahan | Sisa Lebih Perhitungan Anggaran Tahun Sebelumnya | 75 orang | 75,000,000 | DINAS PERUMAHAN RAKYAT DAN KAWASAN PERMUKIMAN |

| Kode | | | | | Urusan/ Bidang Urusan/ Program/ Kegiatan/ Sub Kegiatan | Indikator Program/ Kegiatan/ Sub Kegiatan | Capaian Kinerja dan Kerangka Pendanaan | | | | Prakiraan Maju Rencana Tahun | | Perangkat Daerah Penanggung Jawab |
|----------|-----------|------------|-------------|-----|--|--|--|-----------------------|---|--|------------------------------|--------------------|---|
| | | | | | | | Target 2023 | Pagu Indikatif | Lokasi | Sumber Dana | Target | Pagu Indikatif | |
| 1 | 04 | 002 | 2.02 | 004 | Pembentukan dan Pelatihan Tim Satgas, Tim Pendamping dan Fasilitator | Jumlah Orang pada Tim Satgas, Tim Pendamping, dan Fasilitator yang Terbentuk dan Terlatih | 1 orang | 42.000.000,00 | Kab. Klaten, Semua Kecamatan, Semua Kelurahan | Sisa Lebih Perhitungan Anggaran Tahun Sebelumnya | 1 orang | 1,100,000,000 | DINAS PERUMAHAN RAKYAT DAN KAWASAN PERMUKIMAN |
| 1 | 04 | 002 | 2.02 | 006 | Koordinasi untuk Menyepakati Penerima dan Jenis Pelayanan | Jumlah Dokumen Data Penerima Bantuan berdasarkan Jenis Layanan | 10 Dokumen | 50.000.000,00 | Kab. Klaten, Semua Kecamatan, Semua Kelurahan | Sisa Lebih Perhitungan Anggaran Tahun Sebelumnya | 10 Dokumen | 50,000,000 | DINAS PERUMAHAN RAKYAT DAN KAWASAN PERMUKIMAN |
| 1 | 04 | 002 | 2.03 | | Pembangunan dan Rehabilitasi Rumah Korban Bencana atau Relokasi Program Kabupaten/Kota | Persentase rumah korban bencana yang terbangun dan/ atau terehabilitasi | 100 % | 470.000.000,00 | | | 100 % | 470,000,000 | |
| 1 | 04 | 002 | 2.03 | 001 | Rehabilitasi Rumah bagi Korban Bencana | Jumlah Rumah Korban Bencana Kabupaten/Kota yang Terehabilitasi | 13 Unit Rumah | 200.000.000,00 | Kab. Klaten, Semua Kecamatan, Semua Kelurahan | Sisa Lebih Perhitungan Anggaran Tahun Sebelumnya | 13 Unit Rumah | 200,000,000 | DINAS PERUMAHAN RAKYAT DAN KAWASAN PERMUKIMAN |
| 1 | 04 | 002 | 2.03 | 002 | Penyusunan Site Plan dan/atau Detail Engineering Design (DED) bagi Rumah Korban Bencana atau Relokasi Program Kabupaten/Kota | Jumlah Site Plan dan/atau Detail Engineering Design (DED) bagi Rumah Korban Bencana Kabupaten/Kota atau yang Terkena Relokasi Program Kabupaten/Kota | 1 Dokumen | 50.000.000,00 | Kab. Klaten, Semua Kecamatan, Semua Kelurahan | Sisa Lebih Perhitungan Anggaran Tahun Sebelumnya | 1 Dokumen | 50,000,000 | DINAS PERUMAHAN RAKYAT DAN KAWASAN PERMUKIMAN |
| 1 | 04 | 002 | 2.03 | 003 | Pengadaan Lahan untuk Pembangunan Rumah bagi Korban Bencana | Luas lahan yang Tersedia untuk pembangunan rumah bagi korban Bencana Kabupaten/Kota | 1 Ha | 50.000.000,00 | Kab. Klaten, Semua Kecamatan, Semua Kelurahan | Sisa Lebih Perhitungan Anggaran Tahun Sebelumnya | 1 Ha | 50,000,000 | DINAS PERUMAHAN RAKYAT DAN KAWASAN PERMUKIMAN |
| 1 | 04 | 002 | 2.03 | 004 | Pembangunan Rumah bagi Korban Bencana | Jumlah Rumah bagi Korban Bencana Kabupaten/Kota yang Terbangun | 3 Unit Rumah | 170.000.000,00 | Kab. Klaten, Semua Kecamatan, Semua Kelurahan | Sisa Lebih Perhitungan Anggaran Tahun Sebelumnya | 3 Unit Rumah | 170,000,000 | DINAS PERUMAHAN RAKYAT DAN KAWASAN PERMUKIMAN |
| 1 | 04 | 002 | 2.04 | | Pendistribusian dan Serah Terima Rumah bagi Korban Bencana atau Relokasi Program Kabupaten/Kota | Persentase distribusi dan serah terima rumah bagi korban bencana atau relokasi program yang dilaksanakan | 100 % | 5.000.000,00 | | | 100 % | 5,000,000 | |
| 1 | 04 | 002 | 2.04 | 001 | Pelaksanaan Pembagian Rumah bagi Korban Bencana Kabupaten/Kota atau Relokasi Program Kabupaten/Kota | Jumlah Laporan Pelaksanaan Pembagian Rumah bagi Korban Bencana Kabupaten/Kota atau yang Terkena Relokasi Program Kabupaten/Kota | 1 Laporan | 5.000.000,00 | Kab. Klaten, Semua Kecamatan, Semua Kelurahan | Sisa Lebih Perhitungan Anggaran Tahun Sebelumnya | 1 Laporan | 5,000,000 | DINAS PERUMAHAN RAKYAT DAN KAWASAN PERMUKIMAN |
| 1 | 04 | 002 | 2.05 | | Pembinaan Pengelolaan Rumah Susun Umum dan/atau Rumah Khusus | Persentase rumah susun umum yang terkelola | 100 % | 275.000.000,00 | | | 100 % | 320,000,000 | |

| Kode | | | | | Urusan/ Bidang Urusan/ Program/ Kegiatan/ Sub Kegiatan | Indikator Program/ Kegiatan/ Sub Kegiatan | Capaian Kinerja dan Kerangka Pendanaan | | | | Prakiraan Maju Rencana Tahun | | Perangkat Daerah Penanggung Jawab |
|----------|-----------|------------|------|-----|--|---|--|-------------------------|---|--|------------------------------|----------------------|---|
| | | | | | | | Target 2023 | Pagu Indikatif | Lokasi | Sumber Dana | Target | Pagu Indikatif | |
| 1 | 04 | 002 | 2.05 | 001 | Fasilitasi Pengelolaan Kelembagaan dan Pemilik/Penghuni Rumah Susun | Jumlah Laporan Hasil Fasilitasi Pengelolaan Kelembagaan bagi Pemilik/Penghuni Rumah Susun | 5 Laporan | 225.000.000,00 | Kab. Klaten, Semua Kecamatan, Semua Kelurahan | Dana Transfer Umum-Dana Alokasi Umum | 5 Laporan | 295,000,000 | DINAS PERUMAHAN RAKYAT DAN KAWASAN PERMUKIMAN |
| 1 | 04 | 002 | 2.05 | 002 | Penatausahaan Pemanfaatan Rumah Susun Umum dan/atau Rumah Khusus | Jumlah Dokumen Pemanfaatan Rumah Susun Umum dan/atau Rumah Khusus | 1 Dokumen | 50.000.000,00 | Kab. Klaten, Semua Kecamatan, Semua Kelurahan | Sisa Lebih Perhitungan Anggaran Tahun Sebelumnya | 1 Dokumen | 25,000,000 | DINAS PERUMAHAN RAKYAT DAN KAWASAN PERMUKIMAN |
| 1 | 04 | 002 | 2.06 | | Penerbitan Izin Pembangunan dan Pengembangan Perumahan | Jumlah izin pembangunan dan perumahan yang diterbitkan | 100 % | 100.000.000,00 | | | 100 % | 100,000,000 | |
| 1 | 04 | 002 | 2.06 | 003 | Koordinasi dan Sinkronisasi Pengendalian Pembangunan dan Pengembangan Perumahan | Jumlah Laporan Hasil Koordinasi dan Sinkronisasi Pengendalian Pembangunan dan Pengembangan Perumahan | 25 Laporan | 100.000.000,00 | Kab. Klaten, Semua Kecamatan, Semua Kelurahan | Sisa Lebih Perhitungan Anggaran Tahun Sebelumnya | 25 Laporan | 100,000,000 | DINAS PERUMAHAN RAKYAT DAN KAWASAN PERMUKIMAN |
| 1 | 04 | 002 | 2.07 | | Penerbitan Sertifikat Kepemilikan Bangunan Gedung (SKGB) | Jumlah sertifikat Kepemilikan Bangunan Gedung (SKGB) yang diterbitkan | 100 % | 50.000.000,00 | | | 100 % | 100,000,000 | |
| 1 | 04 | 002 | 2.07 | 001 | Koordinasi dan Sinkronisasi Penerbitan Sertifikat Kepemilikan Bangunan Gedung (SKGB) | Jumlah Laporan Hasil Koordinasi dan Sinkronisasi Penerbitan Sertifikat Kepemilikan Bangunan Gedung (SKGB) | 12 Laporan | 50.000.000,00 | Kab. Klaten, Semua Kecamatan, Semua Kelurahan | Sisa Lebih Perhitungan Anggaran Tahun Sebelumnya | 12 Laporan | 100,000,000 | DINAS PERUMAHAN RAKYAT DAN KAWASAN PERMUKIMAN |
| 1 | 04 | 003 | | | PROGRAM KAWASAN PERMUKIMAN | Persentase kawasan permukiman kumuh dibawah 10 Ha yang ditangani | 0.05 % | 2.405.000.000,00 | | | 0.05 % | 3,224,406,000 | |
| 1 | 04 | 003 | 2.01 | | Penerbitan Izin Pembangunan dan Pengembangan Kawasan Permukiman | Persentase dokumen pembangunan dan pengembangan kawasan permukiman yang tersusun | 100 % | 105.000.000,00 | | | 100 % | 174,406,000 | |
| 1 | 04 | 003 | 2.01 | 002 | Penyusunan dan/atau Review serta Legalisasi Rencana Pembangunan dan Pengembangan Kawasan Permukiman dan Permukiman Kumuh | Jumlah Dokumen Rencana Pembangunan dan Pengembangan Kawasan Permukiman dan Permukiman Kumuh yang Tersusun dan/atau Tereview serta Terlegalisasi | 1 dokumen | 25.000.000,00 | Kab. Klaten, Semua Kecamatan, Semua Kelurahan | Sisa Lebih Perhitungan Anggaran Tahun Sebelumnya | 1 dokumen | 100,000,000 | DINAS PERUMAHAN RAKYAT DAN KAWASAN PERMUKIMAN |
| 1 | 04 | 003 | 2.01 | 003 | Koordinasi dan Sinkronisasi Pengendalian Pembangunan dan Pengembangan Kawasan Permukiman dan Permukiman Kumuh | Jumlah Laporan Hasil Koordinasi dan Sinkronisasi Pengendalian Pembangunan dan Pengembangan Kawasan Permukiman dan Permukiman Kumuh | 1 laporan | 80.000.000,00 | Kab. Klaten, Semua Kecamatan, Semua Kelurahan | Sisa Lebih Perhitungan Anggaran Tahun Sebelumnya | 1 laporan | 74,406,000 | DINAS PERUMAHAN RAKYAT DAN KAWASAN PERMUKIMAN |
| 1 | 04 | 003 | 2.02 | | Penataan dan Peningkatan Kualitas Kawasan Permukiman Kumuh dengan Luas di Bawah 10 (Sepuluh) Ha | Persentase penanganan permukiman kumuh dengan luas dibawah 10 Ha yang dilakukan | 7 % | 500.000.000,00 | | | 7 % | 650,000,000 | |

| Kode | | | | | Urusan/ Bidang Urusan/ Program/ Kegiatan/ Sub Kegiatan | Indikator Program/ Kegiatan/ Sub Kegiatan | Capaian Kinerja dan Kerangka Pendanaan | | | | Prakiraan Maju Rencana Tahun | | Perangkat Daerah Penanggung Jawab |
|----------|-----------|------------|-------------|-----|--|---|--|-------------------------|---|--|------------------------------|----------------------|---|
| | | | | | | | Target 2023 | Pagu Indikatif | Lokasi | Sumber Dana | Target | Pagu Indikatif | |
| 1 | 04 | 003 | 2.02 | 001 | Survei dan Penetapan Lokasi Perumahan dan Permukiman Kumuh | Jumlah Hasil Survei dan Penetapan Lokasi Perumahan dan Permukiman Kumuh | 1 dokumen | 100.000.000,00 | Kab. Klaten, Semua Kecamatan, Semua Kelurahan | Sisa Lebih Perhitungan Anggaran Tahun Sebelumnya | 1 dokumen | 100,000,000 | DINAS PERUMAHAN RAKYAT DAN KAWASAN PERMUKIMAN |
| 1 | 04 | 003 | 2.02 | 002 | Penyusunan Rencana Pencegahan dan Peningkatan Kualitas Perumahan Kumuh dan Permukiman Kumuh | Jumlah Dokumen Rencana Pencegahan dan Peningkatan Kualitas Perumahan Kumuh dan Permukiman Kumuh | 1 dokumen | 50.000.000,00 | Kab. Klaten, Semua Kecamatan, Semua Kelurahan | Sisa Lebih Perhitungan Anggaran Tahun Sebelumnya | 1 dokumen | 100,000,000 | DINAS PERUMAHAN RAKYAT DAN KAWASAN PERMUKIMAN |
| 1 | 04 | 003 | 2.02 | 003 | Pembentukan/Pembinaan Kelompok Swadaya Masyarakat di Permukiman Kumuh | Jumlah Laporan Pembinaan Kelompok Swadaya Masyarakat di Permukiman Kumuh | 1 laporan | 50.000.000,00 | Kab. Klaten, Semua Kecamatan, Semua Kelurahan | Sisa Lebih Perhitungan Anggaran Tahun Sebelumnya | 1 laporan | 100,000,000 | DINAS PERUMAHAN RAKYAT DAN KAWASAN PERMUKIMAN |
| 1 | 04 | 003 | 2.02 | 004 | Penyadaran Publik Pencegahan Tumbuh dan Berkembangnya Permukiman Kumuh | Jumlah Laporan Pelaksanaan Penyadaran Publik Pencegahan Tumbuh dan Berkembangnya Permukiman Kumuh | 1 laporan | 50.000.000,00 | Kab. Klaten, Semua Kecamatan, Semua Kelurahan | Sisa Lebih Perhitungan Anggaran Tahun Sebelumnya | 1 laporan | 100,000,000 | DINAS PERUMAHAN RAKYAT DAN KAWASAN PERMUKIMAN |
| 1 | 04 | 003 | 2.02 | 005 | Koordinasi dan Sinkronisasi Pengendalian Penataan Pemugaran/Peremajaan Permukiman Kumuh | Jumlah Laporan Hasil Koordinasi dan Sinkronisasi Pengendalian Penataan Pemugaran/Peremajaan Permukiman Kumuh | 1 laporan | 50.000.000,00 | Kab. Klaten, Semua Kecamatan, Semua Kelurahan | Sisa Lebih Perhitungan Anggaran Tahun Sebelumnya | 1 laporan | 100,000,000 | DINAS PERUMAHAN RAKYAT DAN KAWASAN PERMUKIMAN |
| 1 | 04 | 003 | 2.02 | 006 | Pelaksanaan Pembagian Rumah bagi Masyarakat Terdampak Program Pemugaran/Peremajaan Permukiman Kumuh | Jumlah Laporan Pembagian Rumah kepada Masyarakat Terdampak Program Pemugaran/Peremajaan Permukiman Kumuh | 1 laporan | 50.000.000,00 | Kab. Klaten, Semua Kecamatan, Semua Kelurahan | Sisa Lebih Perhitungan Anggaran Tahun Sebelumnya | 1 laporan | 100,000,000 | DINAS PERUMAHAN RAKYAT DAN KAWASAN PERMUKIMAN |
| 1 | 04 | 003 | 2.02 | 008 | Penyusunan/Review/Legalisasi Kebijakan Bidang PKP | Jumlah Dokumen Kebijakan Bidang PKP yang Tersusun/Tereview /Terlegalisasi | 1 dokumen | 150.000.000,00 | Kab. Klaten, Semua Kecamatan, Semua Kelurahan | Sisa Lebih Perhitungan Anggaran Tahun Sebelumnya | 1 dokumen | 50,000,000 | DINAS PERUMAHAN RAKYAT DAN KAWASAN PERMUKIMAN |
| 1 | 04 | 003 | 2.03 | | Peningkatan Kualitas Kawasan Permukiman Kumuh dengan Luas di Bawah 10 (Sepuluh) Ha | Persentase RTLH di kawasan permukiman kumuh dibawah 10 Ha yang terehabilitasi | 5 % | 1.800.000.000,00 | | | 5 % | 2,400,000,000 | |
| 1 | 04 | 003 | 2.03 | 001 | Penyusunan Rencana Tapak (Site Plan) dan Detail Engineering Design (DED) Peremajaan/Pemugaran Permukiman Kumuh | Jumlah Rencana Tapak (Site Plan) dan Detail Engineering Design (DED) Peremajaan/Pemugaran Permukiman Kumuh tersusun | 1 Dokumen | 100.000.000,00 | Kab. Klaten, Semua Kecamatan, Semua Kelurahan | Sisa Lebih Perhitungan Anggaran Tahun Sebelumnya | 1 Dokumen | 250,000,000 | DINAS PERUMAHAN RAKYAT DAN KAWASAN PERMUKIMAN |

| Kode | | | | | Urusan/ Bidang Urusan/ Program/ Kegiatan/ Sub Kegiatan | Indikator Program/ Kegiatan/ Sub Kegiatan | Capaian Kinerja dan Kerangka Pendanaan | | | | Prakiraan Maju Rencana Tahun | | Perangkat Daerah Penanggung Jawab |
|----------|-----------|------------|------|-----|---|---|--|-----------------------|---|--|------------------------------|----------------------|---|
| | | | | | | | Target 2023 | Pagu Indikatif | Lokasi | Sumber Dana | Target | Pagu Indikatif | |
| 1 | 04 | 003 | 2.03 | 002 | Perbaiki Rumah Tidak Layak Huni | Jumlah Rumah Tidak Layak Huni yang Diperbaiki | 25 Unit Rumah | 330.000.000,00 | Kab. Klaten, Semua Kecamatan, Semua Kelurahan | Dana Transfer Umum-Dana Alokasi Umum DAK Fisik-Bidang Perumahan dan Permukiman-Reguler-Penyediaan Rumah Swadaya | 25 Unit Rumah | 750,000,000 | DINAS PERUMAHAN RAKYAT DAN KAWASAN PERMUKIMAN |
| 1 | 04 | 003 | 2.03 | 003 | Kerja Sama Perbaiki Rumah Tidak Layak Huni Beserta PSU | Jumlah Dokumen Kesepakatan Kerja Sama dalam Perbaikan Rumah Tidak Layak Huni Beserta PSU | 5 dokumen | 200.000.000,00 | Kab. Klaten, Semua Kecamatan, Semua Kelurahan | Sisa Lebih Perhitungan Anggaran Tahun Sebelumnya | 5 dokumen | 100,000,000 | DINAS PERUMAHAN RAKYAT DAN KAWASAN PERMUKIMAN |
| 1 | 04 | 003 | 2.03 | 005 | Pemberian Bantuan Uang Sewa Rumah Tinggal Sementara bagi Masyarakat yang Terkena Program Peremajaan Permukiman Kumuh | Jumlah Laporan Data Masyarakat Penerima Bantuan Uang Sewa Rumah Tinggal Sementara bagi Masyarakat yang Terkena Program Peremajaan Permukiman Kumuh | 1 Laporan | 50.000.000,00 | Kab. Klaten, Semua Kecamatan, Semua Kelurahan | Sisa Lebih Perhitungan Anggaran Tahun Sebelumnya | 1 Laporan | 100,000,000 | DINAS PERUMAHAN RAKYAT DAN KAWASAN PERMUKIMAN |
| 1 | 04 | 003 | 2.03 | 006 | Pelaksanaan Pembangunan Pemugaran/ Peremajaan Permukiman Kumuh | Luas Permukiman Kumuh yang Diremajakan/Dipugar | 1 Ha | 200.000.000,00 | Kab. Klaten, Semua Kecamatan, Semua Kelurahan | Sisa Lebih Perhitungan Anggaran Tahun Sebelumnya | 1 Ha | 100,000,000 | DINAS PERUMAHAN RAKYAT DAN KAWASAN PERMUKIMAN |
| 1 | 04 | 003 | 2.03 | 008 | Pembangunan Rumah Baru Layak Huni | Jumlah Rumah Baru Layak Huni yang Dibangun | 16 Unit | 920.000.000,00 | Kab. Klaten, Semua Kecamatan, Semua Kelurahan | Dana Transfer Umum-Dana Alokasi Dana Transfer Khusus-Dana Alokasi Khusus Fisik | 16 Unit | 1,100,000,000 | DINAS PERUMAHAN RAKYAT DAN KAWASAN PERMUKIMAN |
| 1 | 04 | 004 | | | PROGRAM PERUMAHAN DAN KAWASAN PERMUKIMAN KUMUH | Persentase Rumah Tidak Layak Huni yang tertangani | 96.43 % | 927.259.784,00 | | | 96.43 % | 3,544,032,000 | |
| 1 | 04 | 004 | 2.01 | | Pencegahan Perumahan dan Kawasan Permukiman Kumuh pada Daerah Kabupaten/Kota | Persentase Rumah Tidak Layak Huni yang tertangani | 96 % | 927.259.784,00 | | | 96 % | 3,544,032,000 | |
| 1 | 04 | 004 | 2.01 | 001 | Perbaiki Rumah Tidak Layak Huni untuk Pencegahan Terhadap Tumbuh dan Berkembangnya Permukiman Kumuh di Luar Kawasan Permukiman Kumuh dengan Luas di Bawah 10 (Sepuluh) Ha | Jumlah Rumah Tidak Layak Huni untuk Pencegahan Terhadap Tumbuh dan Berkembangnya Permukiman Kumuh di Luar Kawasan Permukiman Kumuh dengan Luas di Bawah 10 (Sepuluh) Ha yang Diperbaiki | 40 Unit Rumah | 827.259.784,00 | Kab. Klaten, Semua Kecamatan, Semua Kelurahan | Dana Transfer Umum-Dana Alokasi Umum | 40 Unit Rumah | 3,386,730,000 | DINAS PERUMAHAN RAKYAT DAN KAWASAN PERMUKIMAN |

| Kode | | | | | Urusan/ Bidang Urusan/ Program/ Kegiatan/ Sub Kegiatan | Indikator Program/ Kegiatan/ Sub Kegiatan | Capaian Kinerja dan Kerangka Pendanaan | | | | Prakiraan Maju Rencana Tahun | | Perangkat Daerah Penanggung Jawab |
|------|----|-----|------|-----|--|---|--|-------------------------|---|--|------------------------------|----------------------|---|
| | | | | | | | Target 2023 | Pagu Indikatif | Lokasi | Sumber Dana | Target | Pagu Indikatif | |
| 1 | 04 | 004 | 2.01 | 002 | Kerja Sama Perbaikan Rumah Tidak Layak Huni Beserta PSU di Luar Kawasan Permukiman Kumuh dengan Luas di Bawah 10 (Sepuluh) Ha | Jumlah Dokumen Kesepakatan Kerja Sama dalam Perbaikan Rumah Tidak Layak Huni Beserta PSU di Luar Kawasan Permukiman Kumuh dengan Luas di Bawah 10 (Sepuluh) Ha | 1 dokumen | 50.000.000,00 | Kab. Klaten, Semua Kecamatan, Semua Kelurahan | Sisa Lebih Perhitungan Anggaran Tahun Sebelumnya | 1 dokumen | 80,000,000 | DINAS PERUMAHAN RAKYAT DAN KAWASAN PERMUKIMAN |
| 1 | 04 | 004 | 2.01 | 003 | Pemberian Bantuan Uang Sewa Rumah Tinggal Sementara bagi Masyarakat yang Terkena Program Peremajaan Permukiman Kumuh di Luar Kawasan Permukiman Kumuh dengan Luas di Bawah 10 (Sepuluh) Ha | Jumlah Dokumen Data Penerima Bantuan Uang Sewa Rumah Tinggal Sementara bagi Masyarakat yang Terkena Program Peremajaan Permukiman Kumuh di Luar Kawasan Permukiman Kumuh dengan Luas di Bawah 10 (Sepuluh) Ha | 1 dokumen | 50.000.000,00 | Kab. Klaten, Semua Kecamatan, Semua Kelurahan | Sisa Lebih Perhitungan Anggaran Tahun Sebelumnya | 1 dokumen | 77,302,000 | DINAS PERUMAHAN RAKYAT DAN KAWASAN PERMUKIMAN |
| 1 | 04 | 005 | | | PROGRAM PENINGKATAN PRASARANA, SARANA DAN UTILITAS UMUM (PSU) | Persentase Prasarana sarana utilitas umum (PSU) kondisi baik Persentase PSU yang diserahkan oleh pengembang perumahan | 62.24 % 38.61 % | 1.400.000.000,00 | | | 62.24 % 38.61 % | 1,190,477,000 | |
| 1 | 04 | 005 | 2.01 | | Urusan Penyelenggaraan PSU Perumahan | Persentase PSU yang diserahkan oleh pengembang perumahan | 100 % | 1.400.000.000,00 | | | 100 % | 1,190,477,000 | |
| 1 | 04 | 005 | 2.01 | 001 | Perencanaan Penyediaan PSU Perumahan | Jumlah Dokumen Perencanaan Penyediaan PSU Perumahan | 1 Dokumen | 100.000.000,00 | Kab. Klaten, Semua Kecamatan, Semua Kelurahan | Sisa Lebih Perhitungan Anggaran Tahun Sebelumnya | 1 Dokumen | 100,000,000 | DINAS PERUMAHAN RAKYAT DAN KAWASAN PERMUKIMAN |
| 1 | 04 | 005 | 2.01 | 002 | Penyediaan Prasarana, Sarana, dan Utilitas Umum di Perumahan untuk Menunjang Fungsi Hunian | Jumlah Lokasi Perumahan yang Disediakan Prasarana, Sarana, dan Utilitas Umum yang Menunjang Fungsi Hunian | 3 Lokasi | 500.000.000,00 | Kab. Klaten, Semua Kecamatan, Semua Kelurahan | Dana Transfer Umum-Dana Alokasi Umum | 3 Lokasi | 490,477,000 | DINAS PERUMAHAN RAKYAT DAN KAWASAN PERMUKIMAN |
| 1 | 04 | 005 | 2.01 | 003 | Koordinasi dan Sinkronisasi dalam rangka Penyediaan Prasarana, Sarana, dan Utilitas Umum Perumahan | Jumlah Laporan Hasil Koordinasi dan Sinkronisasi dalam rangka Penyediaan Prasarana, Sarana, dan Utilitas Umum Perumahan | 10 Laporan | 500.000.000,00 | Kab. Klaten, Semua Kecamatan, Semua Kelurahan | Sisa Lebih Perhitungan Anggaran Tahun Sebelumnya | 10 Laporan | 500,000,000 | DINAS PERUMAHAN RAKYAT DAN KAWASAN PERMUKIMAN |
| 1 | 04 | 005 | 2.01 | 004 | Verifikasi dan Penyerahan PSU Permukiman dari Pengembang | Jumlah Laporan Hasil Serah Terima PSU Perumahan yang Terverifikasi dari Pengembang | 50 Laporan | 300.000.000,00 | Kab. Klaten, Semua Kecamatan, Semua Kelurahan | Sisa Lebih Perhitungan Anggaran Tahun Sebelumnya | 50 Laporan | 100,000,000 | DINAS PERUMAHAN RAKYAT DAN KAWASAN PERMUKIMAN |
| 1 | 04 | 006 | | | PROGRAM PENINGKATAN PELAYANAN SERTIFIKASI, KUALIFIKASI, KLASIFIKASI, DAN REGISTRASI BIDANG PERUMAHAN DAN KAWASAN PERMUKIMAN | Persentase Sertifikasi dan Registrasi bagi Orang atau Badan Hukum yang Melaksanakan Perancangan dan Perencanaan Rumah serta Perencanaan Prasarana, Sarana dan Utilitas Umum PSU yang diterbitkan | 100.00 % | 50.000.000,00 | | | 100.00 % | 49,405,000 | |

| Kode | | | | | Urusan/ Bidang Urusan/ Program/ Kegiatan/ Sub Kegiatan | Indikator Program/ Kegiatan/ Sub Kegiatan | Capaian Kinerja dan Kerangka Pendanaan | | | | Prakiraan Maju Rencana Tahun | | Perangkat Daerah Penanggung Jawab |
|--|----|-----|------|-----|---|---|--|------------------|--|--|------------------------------|----------------|---|
| | | | | | | | Target 2023 | Pagu Indikatif | Lokasi | Sumber Dana | Target | Pagu Indikatif | |
| 1 | 04 | 006 | 2.01 | | Sertifikasi dan Registrasi bagi Orang atau Badan Hukum yang Melaksanakan Perancangan dan Perencanaan Rumah serta Perencanaan Prasarana, Sarana dan Utilitas Umum PSU Tingkat Kemampuan Kecil | Persentase koordinasi dan sinkronisasi penerbitan sertifikasi dan registrasi pengembang perumahan dengan kualifikasi kecil yang dilakukan | 100 % | 50.000.000,00 | | | 100 % | 49,405,000 | |
| 1 | 04 | 006 | 2.01 | 001 | Koordinasi dan Sinkronisasi Penerbitan Sertifikasi dan Registrasi Pengembang Perumahan dengan Kualifikasi Kecil | Jumlah Laporan Hasil Koordinasi dan Sinkronisasi Penerbitan Sertifikasi dan Registrasi Pengembang Perumahan dengan Kualifikasi Kecil | 12 Laporan | 50.000.000,00 | Semua Kab/Kota, Semua Kecamatan, Semua Kelurahan | Sisa Lebih Perhitungan Anggaran Tahun Sebelumnya | 12 Laporan | 49,405,000 | DINAS PERUMAHAN RAKYAT DAN KAWASAN PERMUKIMAN |
| 2 URUSAN PEMERINTAHAN WAJIB YANG TIDAK BERKAITAN DENGAN PELAYANAN DASAR | | | | | | | | | | | | | |
| 2 10 URUSAN PEMERINTAHAN BIDANG PERTANAHAN | | | | | | | | | | | | | |
| 2 | 10 | 004 | | | PROGRAM PENYELESAIAN SENGKETA TANAH GARAPAN | Persentase sengketa tanah garapan yang diselesaikan | 100.00 % | 100.000.000,00 | | | 100.00 % | 148,215,000 | |
| 2 | 10 | 004 | 2.01 | | Penyelesaian Sengketa Tanah Garapan dalam Daerah Kabupaten/Kota | Persentase kasus sengketa tanah garapan terselesaikan | 100 % | 100.000.000,00 | | | 100 % | 148,215,000 | |
| 2 | 10 | 004 | 2.01 | 001 | Inventarisasi Sengketa, Konflik, dan Perkara Pertanahan dalam 1 (satu) Daerah Kabupaten/Kota | Jumlah Data Sengketa, Konflik dan Perkara dalam 1 (Satu) Daerah Kabupaten/Kota | 1 dokumen | 50.000.000,00 | Kab. Klaten, Semua Kecamatan, Semua Kelurahan | Sisa Lebih Perhitungan Anggaran Tahun Sebelumnya | 1 dokumen | 98,215,000 | DINAS PERUMAHAN RAKYAT DAN KAWASAN PERMUKIMAN |
| 2 | 10 | 004 | 2.01 | 002 | Mediasi Penyelesaian Sengketa Tanah Garapan dalam 1 (satu) Daerah Kabupaten/Kota | Jumlah Berita Acara Hasil Mediasi Penyelesaian Kasus Sengketa dan Konflik Tanah Garapan dalam 1 (Satu) Daerah Kabupaten/Kota | 3 Berita Acara | 50.000.000,00 | Kab. Klaten, Semua Kecamatan, Semua Kelurahan | Sisa Lebih Perhitungan Anggaran Tahun Sebelumnya | 3 Berita Acara | 50,000,000 | DINAS PERUMAHAN RAKYAT DAN KAWASAN PERMUKIMAN |
| 2 | 10 | 005 | | | PROGRAM PENYELESAIAN GANTI KERUGIAN DAN SANTUNAN TANAH UNTUK PEMBANGUNAN | Persentase pengadaan tanah untuk pembangunan yang selesai tepat waktu | 100.00 % | 5.075.000.000,00 | | | 100.00 % | 148,215,000 | |
| 2 | 10 | 005 | 2.01 | | Penyelesaian Masalah Ganti Kerugian dan Santunan Tanah untuk Pembangunan oleh Pemerintah Daerah Kabupaten/Kota | Persentase koordinasi penetapan daftar masyarakat penerima santunan tanah yang dilakukan | 100 % | 5.075.000.000,00 | | | 100 % | 148,215,000 | |
| 2 | 10 | 005 | 2.01 | 001 | Penetapan Daftar Masyarakat Penerima Santunan Tanah dalam 1 (satu) Daerah Kabupaten/Kota | Jumlah Keputusan Bupati/Wali Kota Tentang Penetapan Penerima Santunan Tanah | 1 dokumen | 25.000.000,00 | Kab. Klaten, Semua Kecamatan, Semua Kelurahan | Sisa Lebih Perhitungan Anggaran Tahun Sebelumnya | 1 dokumen | 50,000,000 | DINAS PERUMAHAN RAKYAT DAN KAWASAN PERMUKIMAN |
| 2 | 10 | 005 | 2.01 | 002 | Koordinasi dan Sinkronisasi Penyelesaian Masalah Ganti Kerugian dan Santunan Tanah untuk Pembangunan oleh Pemerintah Daerah Kabupaten/Kota | Jumlah Dokumen Koordinasi dan Sinkronisasi Penyelesaian Masalah Ganti Kerugian dan Santunan Tanah untuk Pembangunan oleh Pemerintah Daerah Kabupaten/Kota | 1 Dokumen | 5.050.000.000,00 | Kab. Klaten, Semua Kecamatan, Semua Kelurahan | Sisa Lebih Perhitungan Anggaran Tahun Sebelumnya | 1 Dokumen | 98,215,000 | DINAS PERUMAHAN RAKYAT DAN KAWASAN PERMUKIMAN |

| Kode | | | | Urusan/ Bidang Urusan/ Program/ Kegiatan/ Sub Kegiatan | Indikator Program/ Kegiatan/ Sub Kegiatan | Capaian Kinerja dan Kerangka Pendanaan | | | | Prakiraan Maju Rencana Tahun | | Perangkat Daerah Penanggung Jawab | |
|------|----|-----|------|--|---|---|----------------|---------------|---|--|----------------|-----------------------------------|---|
| | | | | | | Target 2023 | Pagu Indikatif | Lokasi | Sumber Dana | Target | Pagu Indikatif | | |
| 2 | 10 | 006 | | PROGRAM REDISTRIBUSI TANAH, DAN GANTI KERUGIAN PROGRAM TANAH KELEBIHAN MAKSIMUM DAN TANAH ABSENTEE | Persentase tanah milik pemerintah daerah yang terfasilitasi pensertifikatannya | 50.00 % | 200.000.000,00 | | | 50.00 % | 296,429,000 | | |
| 2 | 10 | 006 | 2.01 | Penetapan Subjek dan Objek Redistribusi Tanah serta Ganti Kerugian Tanah Kelebihan Maksimum dan Tanah Absentee dalam 1 (Satu) Daerah Kabupaten/Kota | Persentase sertifikat yang terfasilitasi pensertifikatannya (masyarakat) | 100 % | 200.000.000,00 | | | 100 % | 296,429,000 | | |
| 2 | 10 | 006 | 2.01 | 001 | Inventarisasi Subjek dan Objek Redistribusi Tanah | Jumlah Data Inventarisasi Subyek Penerima Redistribusi Tanah dalam 1 (Satu)Kabupaten/Kota | 1 dokumen | 50.000.000,00 | Kab. Klaten, Semua Kecamatan, Semua Kelurahan | Sisa Lebih Perhitungan Anggaran Tahun Sebelumnya | 1 dokumen | 100,000,000 | DINAS PERUMAHAN RAKYAT DAN KAWASAN PERMUKIMAN |
| 2 | 10 | 006 | 2.01 | 002 | Inventarisasi dan Rekomendasi Objek Redistribusi Tanah | Jumlah Data Inventarisasi dan Rekomendasi Obyek Redistribusi Tanah dalam 1 (Satu)Kabupaten/Kota | 1 dokumen | 50.000.000,00 | Kab. Klaten, Semua Kecamatan, Semua Kelurahan | Sisa Lebih Perhitungan Anggaran Tahun Sebelumnya | 1 dokumen | 100,000,000 | DINAS PERUMAHAN RAKYAT DAN KAWASAN PERMUKIMAN |
| 2 | 10 | 006 | 2.01 | 003 | Koordinasi Penyelenggaraan Redistribusi Tanah Objek Reforma Agraria dalam 1 (Satu) Kabupaten/Kota | Jumlah Dokumen Sidang Panitia Pertimbangan Landreform dalam rangka Kegiatan Redistribusi Tanah | 1 dokumen | 50.000.000,00 | Kab. Klaten, Semua Kecamatan, Semua Kelurahan | Sisa Lebih Perhitungan Anggaran Tahun Sebelumnya | 1 dokumen | 46,429,000 | DINAS PERUMAHAN RAKYAT DAN KAWASAN PERMUKIMAN |
| 2 | 10 | 006 | 2.01 | 004 | Koordinasi dan Sinkronisasi Penataan Akses dalam Pemanfaatan Redistribusi Tanah dalam 1 (satu) Kabupaten/Kota | Jumlah Dokumen Hasil Koordinasi dan Sinkronisasi Penataan Akses dalam Pemanfaatan Redistribusi Tanah dalam 1 (Satu) Kabupaten/Kota | 1 dokumen | 50.000.000,00 | Kab. Klaten, Semua Kecamatan, Semua Kelurahan | Sisa Lebih Perhitungan Anggaran Tahun Sebelumnya | 1 dokumen | 50,000,000 | DINAS PERUMAHAN RAKYAT DAN KAWASAN PERMUKIMAN |
| 2 | 10 | 010 | | PROGRAM PENATAGUNAAN TANAH | Persentase dokumen penatagunaan tanah yang tersusun | 100.00 % | 150.000.000,00 | | | 100.00 % | 247,024,000 | | |
| 2 | 10 | 010 | 2.01 | Penggunaan Tanah yang Hamparannya dalam satu Daerah Kabupaten/Kota | Persentase sertifikat yang terfasilitasi pensertifikatannya | 100 % | 150.000.000,00 | | | 100 % | 247,024,000 | | |
| 2 | 10 | 010 | 2.01 | 001 | Koordinasi dan Sinkronisasi Perencanaan Penggunaan Tanah | Jumlah Laporan Koordinasi dan Sinkronisasi Perencanaan Penggunaan Tanah dalam 1 (Satu) Kabupaten/Kota | 1 laporan | 50.000.000,00 | Kab. Klaten, Semua Kecamatan, Semua Kelurahan | Sisa Lebih Perhitungan Anggaran Tahun Sebelumnya | 1 laporan | 100,000,000 | DINAS PERUMAHAN RAKYAT DAN KAWASAN PERMUKIMAN |
| 2 | 10 | 010 | 2.01 | 002 | Koordinasi Pemetaan Zona Nilai Tanah Kewenangan Kabupaten/Kota | Jumlah Dokumen Koordinasi dan Sinkronisasi untuk Menetapkan Zona Nilai Tanah sebagai Dasar Pelayanan Informasi Nilai Tanah dan Pelayanan Pertanahan Lainnya | 1 dokumen | 50.000.000,00 | Kab. Klaten, Semua Kecamatan, Semua Kelurahan | Sisa Lebih Perhitungan Anggaran Tahun Sebelumnya | 1 dokumen | 100,000,000 | DINAS PERUMAHAN RAKYAT DAN KAWASAN PERMUKIMAN |

| Kode | | | | | Urusan/ Bidang Urusan/ Program/ Kegiatan/ Sub Kegiatan | Indikator Program/ Kegiatan/ Sub Kegiatan | Capaian Kinerja dan Kerangka Pendanaan | | | | Prakiraan Maju Rencana Tahun | | Perangkat Daerah Penanggung Jawab |
|--|----|-----|------|-----|---|--|--|--------------------------|---|---|------------------------------|-----------------------|--|
| | | | | | | | Target 2023 | Pagu Indikatif | Lokasi | Sumber Dana | Target | Pagu Indikatif | |
| 2 | 10 | 010 | 2.01 | 003 | Koordinasi dan Sinkronisasi Pelaksanaan Konsolidasi Tanah Kabupaten/Kota | Jumlah Dokumen Koordinasi dan Sinkronisasi Pelaksanaan Konsolidasi Tanah Kewenangan Kabupaten/Kota | 1 Dokumen | 50.000.000,00 | Kab. Klaten, Semua Kecamatan, Semua Kelurahan | Sisa Lebih Perhitungan Anggaran Tahun Sebelumnya | 1 Dokumen | 47,024,000 | DINAS PERUMAHAN RAKYAT DAN KAWASAN PERMUKIMAN |
| URUSAN PEMERINTAHAN WAJIB YANG BERKAITAN DENGAN PELAYANAN DASAR | | | | | | | | | | | | | |
| 1 | 05 | | | | URUSAN PEMERINTAHAN BIDANG KETENTERAMAN DAN KETERTIBAN UMUM SERTA | | | 11.139.843.000,00 | | | | 11,209,394,000 | |
| 1 | 05 | 001 | | | PROGRAM PENUNJANG URUSAN PEMERINTAHAN DAERAH KABUPATEN/KOTA | Persentase pemenuhan kebutuhan penunjang Urusan Pemerintahan Daerah | 100.00 % | 6.509.871.000,00 | | | 100.00 % | 8,171,000,000 | |
| 1 | 05 | 001 | 2.01 | | Perencanaan, Penganggaran, dan Evaluasi Kinerja Perangkat Daerah | Jumlah dokumen LKJIP tersusun | 10 dokumen | 14.770.000,00 | | | 10 dokumen | 25,000,000 | |
| 1 | 05 | 001 | 2.01 | 001 | Penyusunan Dokumen Perencanaan Perangkat Daerah | Jumlah Dokumen Perencanaan Perangkat Daerah | 7 Dokumen | 7.770.000,00 | Kab. Klaten, Klaten Tengah, Tonggalan | Dana Transfer Umum-Dana Alokasi Umum | 7 Dokumen | 10,000,000 | SATUAN POLISI PAMONG PRAJA DAN PEMADAM KEBAKARAN |
| 1 | 05 | 001 | 2.01 | 006 | Koordinasi dan Penyusunan Laporan Capaian Kinerja dan Ikhtisar Realisasi Kinerja SKPD | Jumlah Laporan Capaian Kinerja dan Ikhtisar Realisasi Kinerja SKPD dan Laporan Hasil Koordinasi Penyusunan Laporan Capaian Kinerja dan Ikhtisar Realisasi Kinerja SKPD | 10 Laporan | 7.000.000,00 | Kab. Klaten, Klaten Tengah, Tonggalan | Dana Transfer Umum-Dana Alokasi Umum | 10 Laporan | 15,000,000 | SATUAN POLISI PAMONG PRAJA DAN PEMADAM KEBAKARAN |
| 1 | 05 | 001 | 2.02 | | Administrasi Keuangan Perangkat Daerah | Persentase pembayaran gaji, tunjangan ASN dan penyelesaian laporan keuangan tepat waktu | 100 % | 5.894.922.950,00 | | | 100 % | 6,730,000,000 | |
| 1 | 05 | 001 | 2.02 | 001 | Penyediaan Gaji dan Tunjangan ASN | Jumlah Orang yang Menerima Gaji dan Tunjangan ASN | 45 orang/bulan | 5.884.362.950,00 | Kab. Klaten, Klaten Tengah, Tonggalan | Sisa Lebih Perhitungan Dana Transfer Umum-Dana Alokasi Umum | 45 orang/bulan | 6,700,000,000 | SATUAN POLISI PAMONG PRAJA DAN PEMADAM KEBAKARAN |
| 1 | 05 | 001 | 2.02 | 003 | Pelaksanaan Penatausahaan dan Pengujian/Verifikasi Keuangan SKPD | Jumlah Dokumen Penatausahaan dan Pengujian/Verifikasi Keuangan SKPD | 360 Dokumen | 6.000.000,00 | Kab. Klaten, Klaten Tengah, Tonggalan | Dana Transfer Umum-Dana Alokasi | 360 Dokumen | 20,000,000 | SATUAN POLISI PAMONG PRAJA DAN PEMADAM |
| 1 | 05 | 001 | 2.02 | 005 | Koordinasi dan Penyusunan Laporan Keuangan Akhir Tahun SKPD | Jumlah Laporan Keuangan Akhir Tahun SKPD dan Laporan Hasil Koordinasi Penyusunan Laporan Keuangan Akhir Tahun SKPD | 16 Laporan | 4.560.000,00 | Kab. Klaten, Klaten Tengah, Tonggalan | Dana Transfer Umum-Dana Alokasi Umum | 16 Laporan | 10,000,000 | SATUAN POLISI PAMONG PRAJA DAN PEMADAM KEBAKARAN |
| 1 | 05 | 001 | 2.05 | | Administrasi Kepegawaian Perangkat Daerah | Persentase penyelesaian administrasi kepegawaian tepat waktu | 100 % | 111.178.000,00 | | | 100 % | 360,000,000 | |
| 1 | 05 | 001 | 2.05 | 002 | Pengadaan Pakaian Dinas beserta Atribut Kelengkapannya | Jumlah Paket Pakaian Dinas beserta Atribut Kelengkapan | 115 Paket | 100.000.000,00 | Kab. Klaten, Klaten Tengah, Tonggalan | Dana Transfer Umum-Dana Alokasi Umum | 115 Paket | 150,000,000 | SATUAN POLISI PAMONG PRAJA DAN PEMADAM KEBAKARAN |
| 1 | 05 | 001 | 2.05 | 003 | Pendataan dan Pengolahan Administrasi Kepegawaian | Jumlah Dokumen Pendataan dan Pengolahan Administrasi Kepegawaian | 20 Dokumen | 3.878.000,00 | Kab. Klaten, Klaten Tengah, Tonggalan | Dana Transfer Umum-Dana Alokasi Umum | 20 Dokumen | 10,000,000 | SATUAN POLISI PAMONG PRAJA DAN PEMADAM KEBAKARAN |

| Kode | | | | | Urusan/ Bidang Urusan/ Program/ Kegiatan/ Sub Kegiatan | Indikator Program/ Kegiatan/ Sub Kegiatan | Capaian Kinerja dan Kerangka Pendanaan | | | | Prakiraan Maju Rencana Tahun | | Perangkat Daerah Penanggung Jawab |
|----------|-----------|------------|------|-----|--|--|--|----------------------|---|--------------------------------------|------------------------------|--------------------|--|
| | | | | | | | Target 2023 | Pagu Indikatif | Lokasi | Sumber Dana | Target | Pagu Indikatif | |
| 1 | 05 | 001 | 2.05 | 010 | Sosialisasi Peraturan Perundang-Undangan | Jumlah Orang yang Mengikuti Sosialisasi Peraturan Perundang-Undangan | 300 Orang | 7.300.000,00 | Kab. Klaten, Semua Kecamatan, Semua Kelurahan | DBH Cukai Hasil Tembakau (CHT) | 300 Orang | 200,000,000 | SATUAN POLISI PAMONG PRAJA DAN PEMADAM KEBAKARAN |
| 1 | 05 | 001 | 2.06 | | Administrasi Umum Perangkat Daerah | Persentase pemenuhan Administrasi Umum Perangkat Daerah tepat waktu | 100 % | 90.500.050,00 | | | 100 % | 165,000,000 | |
| 1 | 05 | 001 | 2.06 | 001 | Penyediaan Komponen Instalasi Listrik/Penerangan Bangunan Kantor | Jumlah Paket Komponen Instalasi Listrik/Penerangan Bangunan Kantor yang Disediakan | 8 Paket | 2.500.000,00 | Kab. Klaten, Klaten Tengah, Tonggalan | Dana Transfer Umum-Dana Alokasi Umum | 8 Paket | 10,000,000 | SATUAN POLISI PAMONG PRAJA DAN PEMADAM KEBAKARAN |
| 1 | 05 | 001 | 2.06 | 002 | Penyediaan Peralatan dan Perlengkapan Kantor | Jumlah Paket Peralatan dan Perlengkapan Kantor yang Disediakan | 20 Paket | 10.000.050,00 | Kab. Klaten, Klaten Tengah, Tonggalan | Dana Transfer Umum-Dana Alokasi Umum | 20 Paket | 20,000,000 | SATUAN POLISI PAMONG PRAJA DAN PEMADAM KEBAKARAN |
| 1 | 05 | 001 | 2.06 | 005 | Penyediaan Barang Cetak dan Penggandaan | Jumlah Paket Barang Cetak dan Penggandaan yang Disediakan | 5 Paket | 10.000.000,00 | Kab. Klaten, Klaten Tengah, Tonggalan | Dana Transfer Umum-Dana Alokasi Umum | 5 Paket | 20,000,000 | SATUAN POLISI PAMONG PRAJA DAN PEMADAM KEBAKARAN |
| 1 | 05 | 001 | 2.06 | 006 | Penyediaan Bahan Bacaan dan Peraturan Perundang-undangan | Jumlah Dokumen Bahan Bacaan dan Peraturan Perundang-Undangan yang Disediakan | 3 Dokumen | 3.000.000,00 | Kab. Klaten, Klaten Tengah, Tonggalan | Dana Transfer Umum-Dana Alokasi Umum | 3 Dokumen | 5,000,000 | SATUAN POLISI PAMONG PRAJA DAN PEMADAM KEBAKARAN |
| 1 | 05 | 001 | 2.06 | 008 | Fasilitasi Kunjungan Tamu | Jumlah Laporan Fasilitasi Kunjungan Tamu | 20 Laporan | 15.000.000,00 | Kab. Klaten, Klaten Tengah, Tonggalan | Dana Transfer Umum-Dana Alokasi Umum | 20 Laporan | 25,000,000 | SATUAN POLISI PAMONG PRAJA DAN PEMADAM KEBAKARAN |
| 1 | 05 | 001 | 2.06 | 009 | Penyelenggaraan Rapat Koordinasi dan Konsultasi SKPD | Jumlah Laporan Penyelenggaraan Rapat Koordinasi dan Konsultasi SKPD | 15 Laporan | 50.000.000,00 | Kab. Klaten, Semua Kecamatan, Semua Kelurahan | Dana Transfer Umum-Dana Alokasi Umum | 15 Laporan | 85,000,000 | SATUAN POLISI PAMONG PRAJA DAN PEMADAM KEBAKARAN |
| 1 | 05 | 001 | 2.07 | | Pengadaan Barang Milik Daerah Penunjang Urusan Pemerintah Daerah | Persentase Pengadaan Barang Milik Daerah Penunjang Urusan Pemerintah Daerah tepat waktu | 100 % | 22.000.000,00 | | | 100 % | 35,000,000 | |
| 1 | 05 | 001 | 2.07 | 005 | Pengadaan Mebel | Jumlah Paket Mebel yang Disediakan | 5 unit | 10.000.000,00 | Kab. Klaten, Klaten Tengah, Tonggalan | Dana Transfer Umum-Dana Alokasi Umum | 5 unit | 10,000,000 | SATUAN POLISI PAMONG PRAJA DAN PEMADAM KEBAKARAN |
| 1 | 05 | 001 | 2.07 | 011 | Pengadaan Sarana dan Prasarana Pendukung Gedung Kantor atau Bangunan Lainnya | Jumlah Unit Sarana dan Prasarana Pendukung Gedung Kantor atau Bangunan Lainnya yang Disediakan | 1 Unit | 12.000.000,00 | Kab. Klaten, Klaten Tengah, Tonggalan | Dana Transfer Umum-Dana Alokasi Umum | 1 Unit | 25,000,000 | SATUAN POLISI PAMONG PRAJA DAN PEMADAM KEBAKARAN |
| 1 | 05 | 001 | 2.08 | | Penyediaan Jasa Penunjang Urusan Pemerintahan Daerah | Persentase pemenuhan kebutuhan Jasa Penunjang Urusan Pemerintahan Daerah tepat waktu | 100 % | 72.500.000,00 | | | 100 % | 75,000,000 | |
| 1 | 05 | 001 | 2.08 | 001 | Penyediaan Jasa Surat Menyurat | Jumlah Laporan Penyediaan Jasa Surat Menyurat | 1500 Laporan | 2.500.000,00 | Kab. Klaten, Klaten Tengah, Tonggalan | Dana Transfer Umum-Dana Alokasi Umum | 1500 Laporan | 5,000,000 | SATUAN POLISI PAMONG PRAJA DAN PEMADAM KEBAKARAN |

| Kode | | | | | Urusan/ Bidang Urusan/ Program/ Kegiatan/ Sub Kegiatan | Indikator Program/ Kegiatan/ Sub Kegiatan | Capaian Kinerja dan Kerangka Pendanaan | | | | Prakiraan Maju Rencana Tahun | | Perangkat Daerah Penanggung Jawab | |
|----------|-----------|------------|------|-----|---|--|--|-------------------------|---|--------------------------------------|------------------------------|----------------------|--|--|
| | | | | | | | Target 2023 | Pagu Indikatif | Lokasi | Sumber Dana | Target | Pagu Indikatif | | |
| 1 | 05 | 001 | 2.08 | 002 | Penyediaan Jasa Komunikasi, Sumber Daya Air dan Listrik | Jumlah Laporan Penyediaan Jasa Komunikasi, Sumber Daya Air dan Listrik yang Disediakan | 12 Laporan | 45.000.000,00 | Kab. Klaten, Klaten Tengah, Tonggolan | Dana Transfer Umum-Dana Alokasi Umum | 12 Laporan | 35,000,000 | SATUAN POLISI PAMONG PRAJA DAN PEMADAM KEBAKARAN | |
| 1 | 05 | 001 | 2.08 | 004 | Penyediaan Jasa Pelayanan Umum Kantor | Jumlah Laporan Penyediaan Jasa Pelayanan Umum Kantor yang Disediakan | 12 Laporan | 25.000.000,00 | Kab. Klaten, Klaten Tengah, Tonggolan | Dana Transfer Umum-Dana Alokasi Umum | 12 Laporan | 35,000,000 | SATUAN POLISI PAMONG PRAJA DAN PEMADAM KEBAKARAN | |
| 1 | 05 | 001 | 2.09 | | Pemeliharaan Barang Milik Daerah Penunjang Urusan Pemerintahan Daerah | Prosentase Barang Milik Daerah Penunjang Urusan Pemerintah Daerah terpelihara | 100 % | 304.000.000,00 | | | 100 % | 781,000,000 | | |
| 1 | 05 | 001 | 2.09 | 002 | Penyediaan Jasa Pemeliharaan, Biaya Pemeliharaan, Pajak dan Perizinan Kendaraan Dinas Operasional atau Lapangan | Jumlah Kendaraan Dinas Operasional atau Lapangan yang Dipelihara dan Dibayarkan Pajak dan Perizinannya | 5 Unit | 244.000.000,00 | Kab. Klaten, Klaten Tengah, Tonggolan | Dana Transfer Umum-Dana Alokasi Umum | 5 Unit | 750,000,000 | SATUAN POLISI PAMONG PRAJA DAN PEMADAM KEBAKARAN | |
| 1 | 05 | 001 | 2.09 | 009 | Pemeliharaan/Rehabilitasi Gedung Kantor dan Bangunan Lainnya | Jumlah Gedung Kantor dan Bangunan Lainnya yang Dipelihara/Direhabilitasi | 2 Unit | 50.000.000,00 | Kab. Klaten, Klaten Tengah, Tonggolan | Dana Transfer Umum-Dana Alokasi Umum | 2 Unit | 0 | SATUAN POLISI PAMONG PRAJA DAN PEMADAM KEBAKARAN | |
| 1 | 05 | 001 | 2.09 | 010 | Pemeliharaan/Rehabilitasi Sarana dan Prasarana Gedung Kantor atau Bangunan Lainnya | Jumlah Sarana dan Prasarana Gedung Kantor atau Bangunan Lainnya yang Dipelihara/Direhabilitasi | 2 Unit | 5.000.000,00 | Kab. Klaten, Klaten Tengah, Tonggolan | Dana Transfer Umum-Dana Alokasi Umum | 2 Unit | 25,000,000 | SATUAN POLISI PAMONG PRAJA DAN PEMADAM KEBAKARAN | |
| 1 | 05 | 001 | 2.09 | 011 | Pemeliharaan/Rehabilitasi Sarana dan Prasarana Pendukung Gedung Kantor atau Bangunan Lainnya | Jumlah Sarana dan Prasarana Pendukung Gedung Kantor atau Bangunan Lainnya yang Dipelihara/Direhabilitasi | 15 Unit | 5.000.000,00 | Kab. Klaten, Klaten Tengah, Tonggolan | Dana Transfer Umum-Dana Alokasi Umum | 15 Unit | 6,000,000 | SATUAN POLISI PAMONG PRAJA DAN PEMADAM KEBAKARAN | |
| 1 | 05 | 002 | | | PROGRAM PENINGKATAN KETENTERAMAN DAN KETERTIBAN UMUM | Persentase gangguan Trantibum yang dapat diselesaikan | 92.40 % | 3.799.200.000,00 | | | 92.40 % | 1,976,191,000 | | |
| | | | | | Persentase Perda dan Perkada yang ditegakkan | 100.00 % | | | | | 100.00 % | | | |
| | | | | | Persentase Satlinmas yang terlatih dan dikukuhkan | 43.00 % | | | | | 43.00 % | | | |
| | | | | | Presentase jumlah penduduk yang memperoleh layanan akibat penegakan hukum terhadap pelanggaran perda dan perkara | 100.00 % | | | | | 100.00 % | | | |
| 1 | 05 | 002 | 2.01 | | Penanganan Gangguan Ketenteraman dan Ketertiban Umum dalam 1 (Satu) Daerah Kabupaten/Kota | Cakupan Pemberdayaan masyarakat | 100 % | 3.347.200.000,00 | | | 100 % | 1,585,000,000 | | |
| | | | | | Prosentase peningkatan lingkungan yang aman dan nyaman | 100 % | | | | | 100 % | | | |
| 1 | 05 | 002 | 2.01 | 001 | Pencegahan Gangguan Ketenteraman dan Ketertiban Umum Melalui Deteksi Dini dan Cegah Dini, Pembinaan dan Penyuluhan, Pelaksanaan Patroli, Pengamanan, dan Pengawasan | Jumlah Kasus Gangguan Ketenteraman dan Ketertiban Umum yang Dicegah Melalui Deteksi Dini dan Cegah Dini, Pembinaan dan Penyuluhan, Pelaksanaan Patroli, Pengamanan, dan Pengawasan | 90 Kasus | 3.212.700.000,00 | Kab. Klaten, Semua Kecamatan, Semua Kelurahan | Dana Transfer Umum-Dana Alokasi Umum | 90 Kasus | 1,250,000,000 | SATUAN POLISI PAMONG PRAJA DAN PEMADAM KEBAKARAN | |

| Kode | | | | | Urusan/ Bidang Urusan/ Program/ Kegiatan/ Sub Kegiatan | Indikator Program/ Kegiatan/ Sub Kegiatan | Capaian Kinerja dan Kerangka Pendanaan | | | | Prakiraan Maju Rencana Tahun | | Perangkat Daerah Penanggung Jawab |
|------|----|-----|------|-----|--|---|--|-----------------------|---|--------------------------------------|------------------------------|--------------------|--|
| | | | | | | | Target 2023 | Pagu Indikatif | Lokasi | Sumber Dana | Target | Pagu Indikatif | |
| 1 | 05 | 002 | 2.01 | 002 | Penindakan Atas Gangguan Ketenteraman dan Ketertiban Umum berdasarkan Perda dan Perkada Melalui Penertiban dan Penanganan Unjuk Rasa dan Kerusuhan Massa | Jumlah Kasus Gangguan Ketenteraman dan Ketertiban Umum berdasarkan Perda dan Perkada Melalui Penertiban dan Penanganan Unjuk Rasa dan Kerusuhan Massa yang Dilakukan Penindakan | 40 Kasus | 10.000.000,00 | Kab. Klaten, Semua Kecamatan, Semua Kelurahan | Dana Transfer Umum-Dana Alokasi Umum | 40 Kasus | 45,000,000 | SATUAN POLISI PAMONG PRAJA DAN PEMADAM KEBAKARAN |
| 1 | 05 | 002 | 2.01 | 003 | Koordinasi Penyelenggaraan Ketentraman dan Ketertiban Umum serta Perlindungan Masyarakat Tingkat Kabupaten/Kota | Jumlah Dokumen Hasil Pelaksanaan Koordinasi Penyelenggaraan Ketenteraman, Ketertiban Umum dan Perlindungan Masyarakat Tingkat Kabupaten/Kota | 10 Dokumen | 5.000.000,00 | Kab. Klaten, Semua Kecamatan, Semua Kelurahan | Dana Transfer Umum-Dana Alokasi Umum | 10 Dokumen | 20,000,000 | SATUAN POLISI PAMONG PRAJA DAN PEMADAM KEBAKARAN |
| 1 | 05 | 002 | 2.01 | 004 | Pemberdayaan Perlindungan Masyarakat dalam rangka Ketentraman dan Ketertiban Umum | Jumlah Dokumen yang Memuat Hasil Pemberdayaan Perlindungan Masyarakat dalam rangka Ketenteraman dan Ketertiban Umum | 1000 Dokumen | 70.000.000,00 | Kab. Klaten, Semua Kecamatan, Semua Kelurahan | Dana Transfer Umum-Dana Alokasi Umum | 1000 Dokumen | 110,000,000 | SATUAN POLISI PAMONG PRAJA DAN PEMADAM KEBAKARAN |
| 1 | 05 | 002 | 2.01 | 005 | Peningkatan Kapasitas SDM Satuan Polisi Pamongpraja dan Satuan Perlindungan Masyarakat Termasuk dalam Pelaksanaan Tugas yang Bernuansa Hak Asasi Manusia | Jumlah SDM Satuan Polisi Pamongpraja dan Satuan Perlindungan Masyarakat yang Ditingkatkan Kapasitasnya | 36 orang | 39.500.000,00 | Kab. Klaten, Klaten Tengah, Tonggalan | Dana Transfer Umum-Dana Alokasi Umum | 36 orang | 120,000,000 | SATUAN POLISI PAMONG PRAJA DAN PEMADAM KEBAKARAN |
| 1 | 05 | 002 | 2.01 | 006 | Kerja Sama antar Lembaga dan Kemitraan dalam Teknik Pencegahan dan Penanganan Gangguan Ketentraman dan Ketertiban Umum | Jumlah Dokumen Hasil Pelaksanaan Kerja Sama antar Lembaga dan Kemitraan dalam Teknik Pencegahan Kejahatan | 7 Dokumen | 5.000.000,00 | Kab. Klaten, Semua Kecamatan, Semua Kelurahan | Dana Transfer Umum-Dana Alokasi Umum | 7 Dokumen | 25,000,000 | SATUAN POLISI PAMONG PRAJA DAN PEMADAM KEBAKARAN |
| 1 | 05 | 002 | 2.01 | 009 | Penyediaan Layanan dalam rangka Dampak Penegakan Peraturan Daerah dan Perkada | Jumlah Laporan Penyediaan Layanan Dampak Penegakan Perda dan Perkada yang Terlayani | 5 Laporan | 5.000.000,00 | Kab. Klaten, Semua Kecamatan, Semua Kelurahan | Dana Transfer Umum-Dana Alokasi Umum | 5 Laporan | 15,000,000 | SATUAN POLISI PAMONG PRAJA DAN PEMADAM KEBAKARAN |
| 1 | 05 | 002 | 2.02 | | Penegakan Peraturan Daerah Kabupaten/Kota dan Peraturan Bupati/Wali Kota | Persentase penanganan atas pelanggaran Peraturan Daerah dan peraturan Bupati/Wali Kota | 100 % | 449.000.000,00 | | | 100 % | 376,191,000 | |
| 1 | 05 | 002 | 2.02 | 001 | Sosialisasi Penegakan Peraturan Daerah dan Peraturan Bupati/Wali Kota | Jumlah Laporan Hasil Pelaksanaan Sosialisasi Penegakan Perda/Perkada kepada Masyarakat/Kelompok Masyarakat/Pelaku Usaha/ | 15 Laporan | 5.000.000,00 | Kab. Klaten, Semua Kecamatan, Semua Kelurahan | Dana Transfer Umum-Dana Alokasi Umum | 15 Laporan | 25,000,000 | SATUAN POLISI PAMONG PRAJA DAN PEMADAM KEBAKARAN |
| 1 | 05 | 002 | 2.02 | 002 | Pengawasan Atas Kepatuhan Terhadap Pelaksanaan Peraturan Daerah dan Peraturan Bupati/Wali Kota | Jumlah Laporan Hasil Pelaksanaan Pengawasan yang Dilakukan Terhadap Kepatuhan Terhadap Pelaksanaan Peraturan Daerah dan Peraturan Bupati/Wali Kota | 365 Laporan | 250.000.000,00 | Kab. Klaten, Semua Kecamatan, Semua Kelurahan | Dana Transfer Umum-Dana Alokasi Umum | 365 Laporan | 276,191,000 | SATUAN POLISI PAMONG PRAJA DAN PEMADAM KEBAKARAN |
| 1 | 05 | 002 | 2.02 | 003 | Penanganan Atas Pelanggaran Peraturan Daerah dan Peraturan Bupati/Wali Kota | Jumlah Laporan Pelaksanaan Penanganan Atas Pelanggaran Peraturan Daerah dan Peraturan Gubernur yang Dapat Ditangani Sesuai SOP | 30 Laporan | 194.000.000,00 | Kab. Klaten, Semua Kecamatan, Semua Kelurahan | Dana Transfer Umum-Dana Alokasi Umum | 30 Laporan | 75,000,000 | SATUAN POLISI PAMONG PRAJA DAN PEMADAM KEBAKARAN |
| 1 | 05 | 002 | 2.03 | | Pembinaan Penyidik Pegawai Negeri Sipil (PPNS) Kabupaten/Kota | Prosentase Penyidik Pegawai Negeri Sipil (PPNS) Kabupaten/Kota Terbina | 100 % | 3.000.000,00 | | | 100 % | 15,000,000 | |

| Kode | | | | | Urusan/ Bidang Urusan/ Program/ Kegiatan/ Sub Kegiatan | Indikator Program/ Kegiatan/ Sub Kegiatan | Capaian Kinerja dan Kerangka Pendanaan | | | | Prakiraan Maju Rencana Tahun | | Perangkat Daerah Penanggung Jawab |
|------|----|-----|------|-----|--|---|--|-----------------------|---|--------------------------------------|------------------------------|----------------------|--|
| | | | | | | | Target 2023 | Pagu Indikatif | Lokasi | Sumber Dana | Target | Pagu Indikatif | |
| 1 | 05 | 002 | 2.03 | 001 | Pengembangan Kapasitas dan Karier PPNS | Jumlah Laporan Hasil Pelaksanaan Peningkatan Kapasitas Pejabat PPNS dalam Mendukung Penyelenggaraan Ketertiban Umum dan Ketenteraman Masyarakat serta Penegakan Perda dan Perkada | 4 Laporan | 3.000.000,00 | Kab. Klaten, Klaten Tengah, Tonggolan | Dana Transfer Umum-Dana Alokasi Umum | 4 Laporan | 15,000,000 | SATUAN POLISI PAMONG PRAJA DAN PEMADAM KEBAKARAN |
| 1 | 05 | 004 | | | PROGRAM PENCEGAHAN, PENANGGULANGAN, PENYELAMATAN KEBAKARAN DAN PENYELAMATAN NON KEBAKARAN | Presentase Warga Negara yang memperoleh layanan penyelamatan dan evakuasi korban kebakaran | 100.00 % | 830.772.000,00 | | | 100.00 % | 1,062,203,000 | |
| | | | | | | Tingkat waktu tanggap (response time rate) daerah layanan Wilayah Manajemen Kebakaran (WMK) | 70.00 % | | | | 70.00 % | | |
| | | | | | | Waktu tanggap (response time) penanganan kebakaran | 15.00 Menit | | | | 15.00 Menit | | |
| 1 | 05 | 004 | 2.01 | | Pencegahan, Pengendalian, Pemadaman, Penyelamatan, dan Penanganan Bahan Berbahaya dan Beracun Kebakaran dalam Daerah Kabupaten/Kota | Cakupan pelayanan bencana kebakaran kabupaten | 100 % | 810.700.000,00 | | | 100 % | 860,000,000 | |
| 1 | 05 | 004 | 2.01 | 001 | Pencegahan Kebakaran dalam Daerah Kabupaten/Kota | Jumlah Dokumen NSPM Pencegahan/Penangulangan Kebakaran dalam Daerah Kabupaten/Kota Setiap Tahunnya | 1 Dokumen | 3.200.000,00 | Kab. Klaten, Semua Kecamatan, Semua Kelurahan | Dana Transfer Umum-Dana Alokasi Umum | 1 Dokumen | 130,000,000 | SATUAN POLISI PAMONG PRAJA DAN PEMADAM KEBAKARAN |
| 1 | 05 | 004 | 2.01 | 002 | Pemadaman dan Pengendalian Kebakaran dalam Daerah Kabupaten/Kota | Jumlah Laporan Hasil Pelaksanaan Kegiatan Kesiapsiagaan Petugas Piket dan Pemadaman Kebakaran dalam Daerah Kabupaten/Kota | 100 Laporan | 800.000.000,00 | Kab. Klaten, Semua Kecamatan, Semua Kelurahan | Dana Transfer Umum-Dana Alokasi Umum | 100 Laporan | 700,000,000 | SATUAN POLISI PAMONG PRAJA DAN PEMADAM KEBAKARAN |
| 1 | 05 | 004 | 2.01 | 003 | Penyelamatan dan Evakuasi Korban Kebakaran dan Non Kebakaran | Jumlah Dokumen Hasil Pelaksanaan Kegiatan Kesiapsiagaan Petugas Piket dan Penyelamatan/Evakuasi Saat Penanggulangan Kebakaran dan Non Kebakaran | 10 Dokumen | 5.000.000,00 | Kab. Klaten, Semua Kecamatan, Semua Kelurahan | Dana Transfer Umum-Dana Alokasi Umum | 10 Dokumen | 15,000,000 | SATUAN POLISI PAMONG PRAJA DAN PEMADAM KEBAKARAN |
| 1 | 05 | 004 | 2.01 | 007 | Pembinaan Aparatur Pemadam Kebakaran | Jumlah Aparatur Pemadam Kebakaran yang Memiliki Sertifikasi Keterampilan Teknis dan Analis Dalam Pencegahan dan Penanggulangan Kebakaran | 27 Orang | 2.500.000,00 | Kab. Klaten, Klaten Tengah, Tonggolan | Dana Transfer Umum-Dana Alokasi Umum | 27 Orang | 15,000,000 | SATUAN POLISI PAMONG PRAJA DAN PEMADAM KEBAKARAN |
| 1 | 05 | 004 | 2.02 | | Inspeksi Peralatan Proteksi Kebakaran | Cakupan pelayanan pemeriksaan dan pendataan | 100 % | 9.000.000,00 | | | 100 % | 28,203,000 | |
| 1 | 05 | 004 | 2.02 | 001 | Pendataan Sarana Prasarana Proteksi Kebakaran | Jumlah Dokumen yang Memuat Data Bangunan/Gedung/Lingkungan yang Diperkirakan Harus Memiliki Sistem Proteksi Kebakaran | 5 Dokumen | 4.000.000,00 | Kab. Klaten, Klaten Tengah, Tonggolan | Dana Transfer Umum-Dana Alokasi Umum | 5 Dokumen | 13,203,000 | SATUAN POLISI PAMONG PRAJA DAN PEMADAM KEBAKARAN |
| 1 | 05 | 004 | 2.02 | 002 | Penilaian Sarana Prasarana Proteksi Kebakaran | Jumlah Dokumen yang Memuat Data Bangunan/Gedung/Lingkungan yang Memenuhi Kelaikan Standar Sarana Prasarana Proteksi Kebakaran | 40 Dokumen | 5.000.000,00 | Kab. Klaten, Klaten Tengah, Tonggolan | Dana Transfer Umum-Dana Alokasi Umum | 40 Dokumen | 15,000,000 | SATUAN POLISI PAMONG PRAJA DAN PEMADAM KEBAKARAN |
| 1 | 05 | 004 | 2.04 | | Pemberdayaan Masyarakat dalam Pencegahan Kebakaran | Jumlah kegiatan pemberdayaan masyarakat dalam pencegahan penanggulangan kebakaran | 8 kegiatan | 5.000.000,00 | | | 8 kegiatan | 32,000,000 | |

| Kode | | | | | Urusan/ Bidang Urusan/ Program/ Kegiatan/ Sub Kegiatan | Indikator Program/ Kegiatan/ Sub Kegiatan | Capaian Kinerja dan Kerangka Pendanaan | | | | Prakiraan Maju Rencana Tahun | | Perangkat Daerah Penanggung Jawab |
|----------|-----------|------------|-------------|-----|---|--|--|-------------------------|---|--------------------------------------|------------------------------|-----------------------|--|
| | | | | | | | Target 2023 | Pagu Indikatif | Lokasi | Sumber Dana | Target | Pagu Indikatif | |
| 1 | 05 | 004 | 2.04 | 001 | Pemberdayaan Masyarakat dalam Pencegahan dan Penanggulangan Kebakaran Melalui Sosialisasi dan Edukasi Masyarakat | Jumlah Warga Masyarakat yang Mendapatkan Sosialisasi Edukasi Pencegahan dan Penanggulangan Kebakaran Setiap Tahunnya | 50 Orang | 2.000.000,00 | Kab. Klaten, Semua Kecamatan, Semua Kelurahan | Dana Transfer Umum-Dana Alokasi Umum | 50 Orang | 17,000,000 | SATUAN POLISI PAMONG PRAJA DAN PEMADAM KEBAKARAN |
| 1 | 05 | 004 | 2.04 | 002 | Pembentukan dan Pembinaan Relawan Pemadam Kebakaran | Jumlah Desa/Kelurahan yang Terbentuk dan Terbina Relawan Pemadam Kebakaran pada Lingkup Sistem Ketahanan Kebakaran Lingkungan (SKKL) Setiap Tahunnya | 2 Desa/Kelurahan | 3.000.000,00 | Kab. Klaten, Klaten Tengah, Tonggalan | Dana Transfer Umum-Dana Alokasi Umum | 2 Desa/Kelurahan | 15,000,000 | SATUAN POLISI PAMONG PRAJA DAN PEMADAM KEBAKARAN |
| 1 | 05 | 004 | 2.05 | | Penyelenggaraan Operasi Pencarian dan Pertolongan Terhadap Kondisi Membahayakan Manusia | Cakupan Pelayanan Operasi Pencarian dan Pertolongan terhadap Kondisi Membahayakan Manusia | 100 % | 6.072.000,00 | | | 100 % | 142,000,000 | |
| 1 | 05 | 004 | 2.05 | 001 | Penyelenggaraan Operasi Pencarian dan Pertolongan pada Peristiwa yang Menimpa, Membahayakan, dan/atau Mengancam Keselamatan Manusia | Jumlah Laporan Hasil Penyelenggaraan Operasi Penyelamatan yang Mengancam Keselamatan Manusia | 10 Laporan | 2.000.000,00 | Kab. Klaten, Semua Kecamatan, Semua Kelurahan | Dana Transfer Umum-Dana Alokasi Umum | 10 Laporan | 25,000,000 | SATUAN POLISI PAMONG PRAJA DAN PEMADAM KEBAKARAN |
| 1 | 05 | 004 | 2.05 | 003 | Pengadaan Sarana dan Prasarana Pencarian dan Pertolongan Terhadap Kondisi Membahayakan Manusia/Penyelamatan dan Evakuasi | Jumlah Sarana dan Prasarana yang Tersedia untuk Pencarian dan Pertolongan Terhadap Kondisi Membahayakan Manusia/Penyelamatan dan Evakuasi Sesuai dengan Standar Teknis | 3 Unit | 2.072.000,00 | Kab. Klaten, Klaten Tengah, Mojayan | Dana Transfer Umum-Dana Alokasi Umum | 3 Unit | 100,000,000 | SATUAN POLISI PAMONG PRAJA DAN PEMADAM KEBAKARAN |
| 1 | 05 | 004 | 2.05 | 004 | Pembinaan Aparatur Pencarian dan Pertolongan Terhadap Kondisi Membahayakan Manusia/Penyelamatan dan Evakuasi | Jumlah Laporan Hasil Pembinaan Aparatur Pencarian dan Pertolongan Terhadap Kondisi Membahayakan Manusia/Penyelamatan dan Evakuasi yang Sah dan Legal | 50 Laporan | 2.000.000,00 | Kab. Klaten, Klaten Tengah, Tonggalan | Dana Transfer Umum-Dana Alokasi Umum | 50 Laporan | 17,000,000 | SATUAN POLISI PAMONG PRAJA DAN PEMADAM KEBAKARAN |
| 1 | | | | | URUSAN PEMERINTAHAN WAJIB YANG BERKAITAN DENGAN PELAYANAN DASAR | | | | | | | | |
| 1 | 05 | | | | URUSAN PEMERINTAHAN BIDANG KETENTERAMAN DAN KETERTIBAN UMUM SERTA | | | 7.728.625.000,00 | | | | 11,741,449,000 | |
| 1 | 05 | 001 | | | PROGRAM PENUNJANG URUSAN PEMERINTAHAN DAERAH KABUPATEN/KOTA | Persentase pemenuhan kebutuhan penunjang Urusan Pemerintahan Daerah | 100 % | 5.378.775.000,00 | | | 100 % | 6,051,449,000 | |
| 1 | 05 | 001 | 2.01 | | Perencanaan, Penganggaran, dan Evaluasi Kinerja Perangkat Daerah | Persentase dokumen perencanaan, penganggaran dan evaluasi kinerja yang tersusun | 100 % | 48.906.000,00 | | | 100 % | 50,000,000 | |
| 1 | 05 | 001 | 2.01 | 001 | Penyusunan Dokumen Perencanaan Perangkat Daerah | Jumlah Dokumen Perencanaan Perangkat Daerah | 3 Dokumen | 28.906.000,00 | Kab. Klaten, Klaten Tengah, Semangkek | Dana Transfer Umum-Dana Alokasi Umum | 3 Dokumen | 30,000,000 | BADAN PENANGGULANGAN BENCANA DAERAH |
| 1 | 05 | 001 | 2.01 | 006 | Koordinasi dan Penyusunan Laporan Capaian Kinerja dan Ikhtisar Realisasi Kinerja SKPD | Jumlah Laporan Capaian Kinerja dan Ikhtisar Realisasi Kinerja SKPD dan Laporan Hasil Koordinasi Penyusunan Laporan Capaian Kinerja dan Ikhtisar Realisasi Kinerja SKPD | 5 laporan | 20.000.000,00 | Kab. Klaten, Klaten Tengah, Semangkek | Dana Transfer Umum-Dana Alokasi Umum | 5 laporan | 20,000,000 | BADAN PENANGGULANGAN BENCANA DAERAH |
| 1 | 05 | 001 | 2.02 | | Administrasi Keuangan Perangkat Daerah | Persentase pembayaran gaji, tunjangan ASN dan penyelesaian laporan keuangan tepat waktu | 100 % | 3.708.372.139,00 | | | 100 % | 4,047,949,000 | |

| Kode | | | | | Urusan/ Bidang Urusan/ Program/ Kegiatan/ Sub Kegiatan | Indikator Program/ Kegiatan/ Sub Kegiatan | Capaian Kinerja dan Kerangka Pendanaan | | | | Prakiraan Maju Rencana Tahun | | Perangkat Daerah Penanggung Jawab |
|----------|-----------|------------|------|-----|---|---|--|-----------------------|---------------------------------------|--|------------------------------|--------------------|-------------------------------------|
| | | | | | | | Target 2023 | Pagu Indikatif | Lokasi | Sumber Dana | Target | Pagu Indikatif | |
| 1 | 05 | 001 | 2.02 | 001 | Penyediaan Gaji dan Tunjangan ASN | Jumlah Orang yang Menerima Gaji dan Tunjangan ASN | 27 Orang/Bulan | 3.680.452.139,00 | Kab. Klaten, Klaten Tengah, Semangkek | Dana Transfer Umum-Dana Alokasi Sisa Lebih Perhitungan Anggaran Tahun Sebelumnya | 27 Orang/Bulan | 3,977,949,000 | BADAN PENANGGULANGAN BENCANA DAERAH |
| 1 | 05 | 001 | 2.02 | 002 | Penyediaan Administrasi Pelaksanaan Tugas ASN | Jumlah Dokumen Hasil Penyediaan Administrasi Pelaksanaan Tugas ASN | 2 Dokumen | 27.920.000,00 | Kab. Klaten, Klaten Tengah, Semangkek | Dana Transfer Umum-Dana Alokasi Umum | 2 Dokumen | 70,000,000 | BADAN PENANGGULANGAN BENCANA DAERAH |
| 1 | 05 | 001 | 2.06 | | Administrasi Umum Perangkat Daerah | Persentase pemenuhan Administrasi Umum Perangkat Daerah tepat waktu | 100 % | 304.057.861,00 | | | 100 % | 296,000,000 | |
| 1 | 05 | 001 | 2.06 | 001 | Penyediaan Komponen Instalasi Listrik/Penerangan Bangunan Kantor | Jumlah Paket Komponen Instalasi Listrik/Penerangan Bangunan Kantor yang Disediakan | 1 paket | 35.000.000,00 | Kab. Klaten, Klaten Tengah, Semangkek | Dana Transfer Umum-Dana Alokasi Umum | 1 paket | 35,000,000 | BADAN PENANGGULANGAN BENCANA DAERAH |
| 1 | 05 | 001 | 2.06 | 002 | Penyediaan Peralatan dan Perlengkapan Kantor | Jumlah Paket Peralatan dan Perlengkapan Kantor yang Disediakan | 1 Paket | 38.057.861,00 | Kab. Klaten, Klaten Tengah, Semangkek | Dana Transfer Umum-Dana Alokasi Umum | 1 Paket | 50,000,000 | BADAN PENANGGULANGAN BENCANA DAERAH |
| 1 | 05 | 001 | 2.06 | 005 | Penyediaan Barang Cetak dan Penggandaan | Jumlah Paket Barang Cetak dan Penggandaan yang Disediakan | 1 paket | 45.000.000,00 | Kab. Klaten, Klaten Tengah, Semangkek | Dana Transfer Umum-Dana Alokasi Umum | 1 paket | 44,000,000 | BADAN PENANGGULANGAN BENCANA DAERAH |
| 1 | 05 | 001 | 2.06 | 006 | Penyediaan Bahan Bacaan dan Peraturan Perundang-undangan | Jumlah Dokumen Bahan Bacaan dan Peraturan Perundang-Undangan yang Disediakan | 1 Dokumen | 5.000.000,00 | Kab. Klaten, Klaten Tengah, Semangkek | Dana Transfer Umum-Dana Alokasi Umum | 1 Dokumen | 7,000,000 | BADAN PENANGGULANGAN BENCANA DAERAH |
| 1 | 05 | 001 | 2.06 | 008 | Fasilitas Kunjungan Tamu | Jumlah Laporan Fasilitas Kunjungan Tamu | 12 Laporan | 56.000.000,00 | Kab. Klaten, Klaten Tengah, Semangkek | Dana Transfer Umum-Dana Alokasi Umum | 12 Laporan | 70,000,000 | BADAN PENANGGULANGAN BENCANA DAERAH |
| 1 | 05 | 001 | 2.06 | 009 | Penyelenggaraan Rapat Koordinasi dan Konsultasi SKPD | Jumlah Laporan Penyelenggaraan Rapat Koordinasi dan Konsultasi SKPD | 12 Laporan | 125.000.000,00 | Kab. Klaten, Klaten Tengah, Semangkek | Dana Transfer Umum-Dana Alokasi Umum | 12 Laporan | 90,000,000 | BADAN PENANGGULANGAN BENCANA DAERAH |
| 1 | 05 | 001 | 2.07 | | Pengadaan Barang Milik Daerah Penunjang Urusan Pemerintah Daerah | Persentase Pengadaan Barang Milik Daerah Penunjang Urusan Pemerintah Daerah tepat waktu | 100 % | 114.516.000,00 | | | 100 % | 170,000,000 | |
| 1 | 05 | 001 | 2.07 | 005 | Pengadaan Mebel | Jumlah Paket Mebel yang Disediakan | 3 Unit | 49.500.000,00 | Kab. Klaten, Klaten Tengah, Semangkek | Dana Transfer Umum-Dana Alokasi Umum | 3 Unit | 70,000,000 | BADAN PENANGGULANGAN BENCANA DAERAH |
| 1 | 05 | 001 | 2.07 | 010 | Pengadaan Sarana dan Prasarana Gedung Kantor atau Bangunan Lainnya | Jumlah Unit Sarana dan Prasarana Gedung Kantor atau Bangunan Lainnya yang Disediakan | 1 Unit | 65.016.000,00 | Kab. Klaten, Klaten Tengah, Semangkek | Dana Transfer Umum-Dana Alokasi Umum | 1 Unit | 100,000,000 | BADAN PENANGGULANGAN BENCANA DAERAH |

| Kode | | | | Urusan/ Bidang Urusan/ Program/ Kegiatan/ Sub Kegiatan | Indikator Program/ Kegiatan/ Sub Kegiatan | Capaian Kinerja dan Kerangka Pendanaan | | | | Prakiraan Maju Rencana Tahun | | Perangkat Daerah Penanggung Jawab | |
|------|----|-----|------|--|---|--|-------------------------------|-------------------------|---|--------------------------------------|-------------------------------|-----------------------------------|-------------------------------------|
| | | | | | | Target 2023 | Pagu Indikatif | Lokasi | Sumber Dana | Target | Pagu Indikatif | | |
| 1 | 05 | 001 | 2.08 | | Penyediaan Jasa Penunjang Urusan Pemerintahan Daerah | Persentase pemenuhan kebutuhan Jasa Penunjang Urusan Pemerintahan Daerah tepat waktu | 100 % | 520.000.000,00 | | | 100 % | 477,500,000 | |
| 1 | 05 | 001 | 2.08 | 001 | Penyediaan Jasa Surat Menyurat | Jumlah Laporan Penyediaan Jasa Surat Menyurat | 12 Laporan | 7.000.000,00 | Kab. Klaten, Semua Kecamatan, Semua Kelurahan | Dana Transfer Umum-Dana Alokasi Umum | 12 Laporan | 7,500,000 | BADAN PENANGGULANGAN BENCANA DAERAH |
| 1 | 05 | 001 | 2.08 | 002 | Penyediaan Jasa Komunikasi, Sumber Daya Air dan Listrik | Jumlah Laporan Penyediaan Jasa Komunikasi, Sumber Daya Air dan Listrik yang Disediakan | 12 Laporan | 170.000.000,00 | Kab. Klaten, Klaten Tengah, Semangkek | Dana Transfer Umum-Dana Alokasi Umum | 12 Laporan | 200,000,000 | BADAN PENANGGULANGAN BENCANA DAERAH |
| 1 | 05 | 001 | 2.08 | 003 | Penyediaan Jasa Peralatan dan Perlengkapan Kantor | Jumlah Laporan Penyediaan Jasa Peralatan dan Perlengkapan Kantor yang Disediakan | 12 laporan | 118.000.000,00 | Kab. Klaten, Klaten Tengah, Semangkek | Dana Transfer Umum-Dana Alokasi Umum | 12 laporan | 140,000,000 | BADAN PENANGGULANGAN BENCANA DAERAH |
| 1 | 05 | 001 | 2.08 | 004 | Penyediaan Jasa Pelayanan Umum Kantor | Jumlah Laporan Penyediaan Jasa Pelayanan Umum Kantor yang Disediakan | 12 laporan | 225.000.000,00 | Kab. Klaten, Klaten Tengah, Semangkek | Dana Transfer Umum-Dana Alokasi Umum | 12 laporan | 130,000,000 | BADAN PENANGGULANGAN BENCANA DAERAH |
| 1 | 05 | 001 | 2.09 | | Pemeliharaan Barang Milik Daerah Penunjang Urusan Pemerintahan Daerah | Persentase Barang Milik Daerah Penunjang Urusan Pemerintahan Daerah yang terpelihara | 100 % | 682.923.000,00 | | | 100 % | 1,010,000,000 | |
| 1 | 05 | 001 | 2.09 | 002 | Penyediaan Jasa Pemeliharaan, Biaya Pemeliharaan, Pajak dan Perizinan Kendaraan Dinas Operasional atau Lapangan | Jumlah Kendaraan Dinas Operasional atau Lapangan yang Dipelihara dan dibayarkan Pajak dan Perizinannya | 29 Unit | 472.000.000,00 | Kab. Klaten, Klaten Tengah, Semangkek | Dana Transfer Umum-Dana Alokasi Umum | 29 Unit | 705,000,000 | BADAN PENANGGULANGAN BENCANA DAERAH |
| 1 | 05 | 001 | 2.09 | 005 | Pemeliharaan Mebel | Jumlah Mebel yang Dipelihara | 2 unit | 5.950.000,00 | Kab. Klaten, Klaten Tengah, Semangkek | Dana Transfer Umum-Dana Alokasi Umum | 2 unit | 5,000,000 | BADAN PENANGGULANGAN BENCANA DAERAH |
| 1 | 05 | 001 | 2.09 | 009 | Pemeliharaan/Rehabilitasi Gedung Kantor dan Bangunan Lainnya | Jumlah Gedung Kantor dan Bangunan Lainnya yang Dipelihara/Direhabilitasi | 1 unit | 29.973.000,00 | Kab. Klaten, Klaten Tengah, Semangkek | Dana Transfer Umum-Dana Alokasi Umum | 1 unit | 100,000,000 | BADAN PENANGGULANGAN BENCANA DAERAH |
| 1 | 05 | 001 | 2.09 | 010 | Pemeliharaan/Rehabilitasi Sarana dan Prasarana Gedung Kantor atau Bangunan Lainnya | Jumlah Sarana dan Prasarana Gedung Kantor atau Bangunan Lainnya yang Dipelihara/Direhabilitasi | 7 unit | 175.000.000,00 | Kab. Klaten, Klaten Tengah, Semangkek | Dana Transfer Umum-Dana Alokasi Umum | 7 unit | 200,000,000 | BADAN PENANGGULANGAN BENCANA DAERAH |
| 1 | 05 | 003 | | | PROGRAM PENANGGULANGAN BENCANA | Persentase kelompok relawan bencana yang aktif Persentase pemulihan pasca bencana yang terealisasi Persentase Warga Negara yang memperoleh layanan pencegahan dan kesiapsiagaan terhadap bencana Persentase Warga Negara yang memperoleh layanan penyelamatan dan evakuasi korban bencana | 51 % 62 % 73 % 100 % | 2.349.850.000,00 | | | 51 % 62 % 73 % 100 % | 5,690,000,000 | |

| Kode | | | | | Urusan/ Bidang Urusan/ Program/ Kegiatan/ Sub Kegiatan | Indikator Program/ Kegiatan/ Sub Kegiatan | Capaian Kinerja dan Kerangka Pendanaan | | | | Prakiraan Maju Rencana Tahun | | Perangkat Daerah Penanggung Jawab |
|------|----|-----|------|-----|---|---|--|------------------|---|--------------------------------------|------------------------------|----------------|-------------------------------------|
| | | | | | | | Target 2023 | Pagu Indikatif | Lokasi | Sumber Dana | Target | Pagu Indikatif | |
| 1 | 05 | 003 | 2.01 | | Pelayanan Informasi Rawan Bencana Kabupaten/Kota | prosentase penduduk didaerah rawan bencana yang memperoleh informasi rawan bencana sesuai jenis ancaman | 72.8 % | 150.000.000,00 | | | 72.8 % | 200,000,000 | |
| 1 | 05 | 003 | 2.01 | 002 | Sosialisasi, Komunikasi, Informasi dan Edukasi (KIE) Rawan Bencana Kabupaten/Kota (Per Jenis Bencana) | Jumlah Orang yang Mendapatkan Sosialisasi, Komunikasi, Informasi dan Edukasi (KIE) Rawan Bencana Kabupaten/Kota (Per Jenis Bencana) Secara Tatap Muka kepada Penduduk yang Tinggal di Daerah Rawan Bencana Sesuai Jenis Ancaman yang Ada di Kawasan Tempat Tinggalnya | 500 orang | 150.000.000,00 | Kab. Klaten, Prambanan, Sengon, Bayat, Talang, Cawas, Bogor, Trucuk, Gaden, Juwiring, Juwiran | Dana Transfer Umum-Dana Alokasi Umum | 500 orang | 200,000,000 | BADAN PENANGGULANGAN BENCANA DAERAH |
| 1 | 05 | 003 | 2.02 | | Pelayanan Pencegahan dan Kesiapsiagaan Terhadap Bencana | Prosentase desa/kelurahan tangguh bencana yang terlayani terhadap pencegahan dan kesiapsiagaan bencana | 10 % | 1.309.850.000,00 | | | 10 % | 2,665,000,000 | |
| 1 | 05 | 003 | 2.02 | 002 | Pelatihan Pencegahan dan Mitigasi Bencana Kabupaten/Kota | Jumlah Warga Negara dan Aparatur yang Mengikuti Pelatihan Pencegahan dan Mitigasi Bencana | 1420 orang | 200.000.000,00 | Kab. Klaten, Klaten Tengah, Semangkek | Dana Transfer Umum-Dana Alokasi Umum | 1420 orang | 500,000,000 | BADAN PENANGGULANGAN BENCANA DAERAH |
| 1 | 05 | 003 | 2.02 | 004 | Penyediaan Peralatan Perlindungan dan Kesiapsiagaan Terhadap Bencana | Jumlah Peralatan Penyelamatan Diri bagi Individu Warga Negara, Keluarga, maupun Petugas | 10 Unit | 125.000.000,00 | Kab. Klaten, Semua Kecamatan, Semua Kelurahan | Dana Transfer Umum-Dana Alokasi Umum | 10 Unit | 545,000,000 | BADAN PENANGGULANGAN BENCANA DAERAH |
| 1 | 05 | 003 | 2.02 | 005 | Pengelolaan Risiko Bencana Kabupaten/Kota | jumlah dokumen analisis resiko bencana pada kegiatan pembangunan yang mempunyai resiko tinggi menimbulkan bencana | 1 dokumrn | 262.000.000,00 | Kab. Klaten, Semua Kecamatan, Semua Kelurahan | Dana Transfer Umum-Dana Alokasi Umum | 1 dokumrn | 400,000,000 | BADAN PENANGGULANGAN BENCANA DAERAH |
| 1 | 05 | 003 | 2.02 | 006 | Penguatan Kapasitas Kawasan untuk Pencegahan dan Kesiapsiagaan | Jumlah Kawasan yang Ditingkatkan Kapasitasnya dalam Pencegahan dan Kesiapsiaagaan Bencana | 4 kawasan | 200.000.000,00 | Kab. Klaten, Wedi, Pesu,Trucuk, Kalikebo. | Dana Transfer Umum-Dana Alokasi Umum | 4 kawasan | 200,000,000 | BADAN PENANGGULANGAN BENCANA DAERAH |
| 1 | 05 | 003 | 2.02 | 007 | Penanganan Pascabencana Kabupaten/Kota | jumlah dokumen penanganan pasca bencana kab/kota memalului pengkajian kebutuhan pasca bencana (JITUPASNA) rencana rehabilitasi dan rekonstrukai pasca bencana (R3P) | 2 dokumen | 90.000.000,00 | Kab. Klaten, Semua Kecamatan, Semua Kelurahan | Dana Transfer Umum-Dana Alokasi Umum | 2 dokumen | 500,000,000 | BADAN PENANGGULANGAN BENCANA DAERAH |
| 1 | 05 | 003 | 2.02 | 008 | Pengembangan Kapasitas Tim Reaksi Cepat (TRC) Bencana Kabupaten/Kota | Jumlah Personil TRC yang Dikembangkan Kapasitas Teknis dan Manajerialnya | 30 Orang | 292.850.000,00 | Kab. Klaten, Semua Kecamatan, Semua Kelurahan | Dana Transfer Umum-Dana Alokasi Umum | 30 Orang | 350,000,000 | BADAN PENANGGULANGAN BENCANA DAERAH |
| 1 | 05 | 003 | 2.02 | 009 | Penyusunan Rencana Kontinjensi | Jumlah Dokumen Rencana Kontinjensi yang Dilegalisasi | 1 Dokumen | 90.000.000,00 | Kab. Klaten, Klaten Tengah, Semangkek | Dana Transfer Umum-Dana Alokasi Umum | 1 Dokumen | 100,000,000 | BADAN PENANGGULANGAN BENCANA DAERAH |
| 1 | 05 | 003 | 2.02 | 010 | Gladi Kesiapsiagaan Terhadap Bencana | Jumlah Aparatur dan Warga Negara yang Mengikuti Gladi Kesiapsiagaan | 100 Orang | 50.000.000,00 | Kab. Klaten, Semua Kecamatan, Semua Kelurahan | Dana Transfer Umum-Dana Alokasi Umum | 100 Orang | 70,000,000 | BADAN PENANGGULANGAN BENCANA DAERAH |

| Kode | | | | | Urusan/ Bidang Urusan/ Program/ Kegiatan/ Sub Kegiatan | Indikator Program/ Kegiatan/ Sub Kegiatan | Capaian Kinerja dan Kerangka Pendanaan | | | | Prakiraan Maju Rencana Tahun | | Perangkat Daerah Penanggung Jawab | | |
|------|----|-----|------|-----|--|--|--|-------------------------|---|--------------------------------------|------------------------------|----------------------|-------------------------------------|-----------------------|--|
| | | | | | | | Target 2023 | Pagu Indikatif | Lokasi | Sumber Dana | Target | Pagu Indikatif | | | |
| 1 | 05 | 003 | 2.03 | | Pelayanan Penyelamatan dan Evakuasi Korban Bencana | prosentase warga negara yang mendapatkan pelayanan penyelamatan dan evakuasi saat masa tanggap darurat bencana | 100 % | 760.000.000,00 | | | 100 % | 2,675,000,000 | | | |
| 1 | 05 | 003 | 2.03 | 002 | Respon Cepat Darurat Bencana Kabupaten/Kota | Jumlah Dokumen SK Penetapan Status Darurat Bencana dan SKPDB yang Ditetapkan Paling Lama 1x24 Jam berdasarkan Hasil Dokumen Laporan Kaji Cepat | 1 Dokumen | 350.000.000,00 | Kab. Klaten, Semua Kecamatan, Semua Kelurahan | Dana Transfer Umum-Dana Alokasi Umum | 1 Dokumen | 1,100,000,000 | BADAN PENANGGULANGAN BENCANA DAERAH | | |
| 1 | 05 | 003 | 2.03 | 003 | Pencarian, Pertolongan dan Evakuasi Korban Bencana Kabupaten/Kota | Jumlah Korban yang Berhasil Ditemukan, Ditolong, dan Dievakuasi Per Jenis Kejadian Bencana | 117 Orang | 200.000.000,00 | Kab. Klaten, Semua Kecamatan, Semua Kelurahan | Dana Transfer Umum-Dana Alokasi Umum | 117 Orang | 750,000,000 | BADAN PENANGGULANGAN BENCANA DAERAH | | |
| 1 | 05 | 003 | 2.03 | 004 | Penyediaan Logistik Penyelamatan dan Evakuasi Korban Bencana Kabupaten/Kota | Jumlah Korban Bencana yang Mendapatkan Distribusi Logistik Penyelamatan dan Evakuasi Korban Bencana | 117 Orang | 180.000.000,00 | Kab. Klaten, Semua Kecamatan, Semua Kelurahan | Dana Transfer Umum-Dana Alokasi Umum | 117 Orang | 750,000,000 | BADAN PENANGGULANGAN BENCANA DAERAH | | |
| 1 | 05 | 003 | 2.03 | 005 | Aktivasi Sistem Komando Penanganan Darurat Bencana | Jumlah Laporan Pelaksanaan Aktivasi Sistem Komando Penanganan Darurat Bencana | 2 Laporan | 30.000.000,00 | Kab. Klaten, Klaten Tengah, Semangkek | Dana Transfer Umum-Dana Alokasi Umum | 2 Laporan | 75,000,000 | BADAN PENANGGULANGAN BENCANA DAERAH | | |
| 1 | 05 | 003 | 2.04 | | Penataan Sistem Dasar Penanggulangan Bencana | Persentase organisasi kebencanaan yang terlibat dalam penataan sistem penanggulangan bencana | 10 % | 130.000.000,00 | | | 10 % | 150,000,000 | | | |
| 1 | 05 | 003 | 2.04 | 002 | Penguatan Kelembagaan Bencana Kabupaten/Kota | Jumlah Dokumen Tata Kelola Kelembagaan Bencana Daerah | 1 Dokumen | 20.000.000,00 | Kab. Klaten, Klaten Tengah, Semangkek | Dana Transfer Umum-Dana Alokasi Umum | 1 Dokumen | 50,000,000 | BADAN PENANGGULANGAN BENCANA DAERAH | | |
| 1 | 05 | 003 | 2.04 | 003 | Kerja Sama antar Lembaga dan Kemitraan dalam Penanggulangan Bencana Kabupaten/Kota | Jumlah Dokumen Kerja Sama antar Lembaga dan Kemitraan dalam Penanggulangan Bencana | 1 Dokumen | 30.000.000,00 | Kab. Klaten, Klaten Tengah, Semangkek | Dana Transfer Umum-Dana Alokasi Umum | 1 Dokumen | 50,000,000 | BADAN PENANGGULANGAN BENCANA DAERAH | | |
| 1 | 05 | 003 | 2.04 | 004 | Pengelolaan dan Pemanfaatan Sistem Informasi Kebencanaan | Jumlah Data dan Informasi Kebencanaan | 1 Dokumen | 80.000.000,00 | Kab. Klaten, Klaten Tengah, Semangkek | Dana Transfer Umum-Dana Alokasi Umum | 1 Dokumen | 50,000,000 | BADAN PENANGGULANGAN BENCANA DAERAH | | |
| 1 | | | | | URUSAN PEMERINTAHAN WAJIB YANG BERKAITAN DENGAN PELAYANAN DASAR | | | | | | | | | | |
| 1 | 06 | | | | URUSAN PEMERINTAHAN BIDANG SOSIAL | | | | | | | | 12.399.899.000,00 | 14,864,780,000 | |
| 1 | 06 | 001 | | | PROGRAM PENUNJANG URUSAN PEMERINTAHAN DAERAH KABUPATEN/KOTA | Persentase pemenuhan kebutuhan penunjang urusan pemerintahan daerah | 100.00 % | 6.905.034.657,00 | | | 100.00 % | 7,249,675,000 | | | |
| 1 | 06 | 001 | 2.01 | | Perencanaan, Penganggaran, dan Evaluasi Kinerja Perangkat Daerah | Persentase dokumen perencanaan, penganggaran dan evaluasi kinerja yang tersusun | 100 % | 80.000.000,00 | | | 100 % | 70,000,000 | | | |

| Kode | | | | | Urusan/ Bidang Urusan/ Program/ Kegiatan/ Sub Kegiatan | Indikator Program/ Kegiatan/ Sub Kegiatan | Capaian Kinerja dan Kerangka Pendanaan | | | | Prakiraan Maju Rencana Tahun | | Perangkat Daerah Penanggung Jawab |
|----------|-----------|------------|-------------|-----|---|--|--|-------------------------|--|--------------------------------------|------------------------------|----------------------|--|
| | | | | | | | Target 2023 | Pagu Indikatif | Lokasi | Sumber Dana | Target | Pagu Indikatif | |
| 1 | 06 | 001 | 2.01 | 001 | Penyusunan Dokumen Perencanaan Perangkat Daerah | Jumlah Dokumen Perencanaan Perangkat Daerah | 9 Dokumen | 80.000.000,00 | Kab. Klaten, Klaten Selatan, Tegalyoso | Dana Transfer Umum-Dana Alokasi Umum | 9 Dokumen | 50,000,000 | DINAS SOSIAL, PEMBERDAYAAN PEREMPUAN DAN PERLINDUNGAN ANAK, PENGENDALIAN PENDUDUK DAN KELUARGA BERENCANA |
| 1 | 06 | 001 | 2.02 | | Administrasi Keuangan Perangkat Daerah | Persentase pembayaran gaji, tunjangan ASN dan penyelesaian laporan keuangan tepat waktu | 100 % | 5.711.244.657,00 | | | 100 % | 5,684,675,000 | |
| 1 | 06 | 001 | 2.02 | 001 | Penyediaan Gaji dan Tunjangan ASN | Jumlah Laporan Keuangan Akhir Tahun SKPD dan Laporan Hasil Koordinasi Penyusunan Laporan Keuangan Akhir Tahun SKPD | 45 Orang | 5.696.244.657,00 | Kab. Klaten, Klaten Selatan, Tegalyoso | Dana Transfer Umum-Dana Alokasi Umum | 45 Orang | 5,669,675,000 | DINAS SOSIAL, PEMBERDAYAAN PEREMPUAN DAN PERLINDUNGAN ANAK, PENGENDALIAN PENDUDUK DAN KELUARGA BERENCANA |
| 1 | 06 | 001 | 2.02 | 005 | Koordinasi dan Penyusunan Laporan Keuangan Akhir Tahun SKPD | Jumlah Laporan Keuangan Akhir Tahun SKPD dan Laporan Hasil Koordinasi Penyusunan Laporan Keuangan Akhir Tahun SKPD | 1 Dokumen | 5.000.000,00 | Kab. Klaten, Klaten Selatan, Tegalyoso | Dana Transfer Umum-Dana Alokasi Umum | 1 Dokumen | 5,000,000 | DINAS SOSIAL, PEMBERDAYAAN PEREMPUAN DAN PERLINDUNGAN ANAK, PENGENDALIAN PENDUDUK DAN KELUARGA BERENCANA |
| 1 | 06 | 001 | 2.02 | 007 | Koordinasi dan Penyusunan Laporan Keuangan Bulanan/ Triwulanan/ Semesteran SKPD | Jumlah Laporan Keuangan Bulanan/ Triwulanan/ Semesteran SKPD dan Laporan Koordinasi Penyusunan Laporan Keuangan Bulanan/Triwulanan/Semesteran SKPD | 12 Laporan | 10.000.000,00 | Kab. Klaten, Klaten Selatan, Tegalyoso | Dana Transfer Umum-Dana Alokasi Umum | 12 Laporan | 5,000,000 | DINAS SOSIAL, PEMBERDAYAAN PEREMPUAN DAN PERLINDUNGAN ANAK, PENGENDALIAN PENDUDUK DAN KELUARGA BERENCANA |
| 1 | 06 | 001 | 2.06 | | Administrasi Umum Perangkat Daerah | Persentase pemenuhan Administrasi Umum Perangkat Daerah tepat waktu | 100 % | 210.291.040,00 | | | 100 % | 317,000,000 | |

| Kode | | | | | Urusan/ Bidang Urusan/ Program/ Kegiatan/ Sub Kegiatan | Indikator Program/ Kegiatan/ Sub Kegiatan | Capaian Kinerja dan Kerangka Pendanaan | | | | Prakiraan Maju Rencana Tahun | | Perangkat Daerah Penanggung Jawab |
|------|----|-----|------|-----|--|--|--|----------------|--|--------------------------------------|------------------------------|----------------|--|
| | | | | | | | Target 2023 | Pagu Indikatif | Lokasi | Sumber Dana | Target | Pagu Indikatif | |
| 1 | 06 | 001 | 2.06 | 001 | Penyediaan Komponen Instalasi Listrik/Penerangan Bangunan Kantor | Jumlah Paket Komponen Instalasi Listrik/Penerangan Bangunan Kantor yang Disediakan | 1 paket | 5.271.040,00 | Kab. Klaten, Klaten Selatan, Tegalyoso | Dana Transfer Umum-Dana Alokasi Umum | 1 paket | 8,000,000 | DINAS SOSIAL, PEMBERDAYAAN PEREMPUAN DAN PERLINDUNGAN ANAK, PENGENDALIAN PENDUDUK DAN KELUARGA BERENCANA |
| 1 | 06 | 001 | 2.06 | 002 | Penyediaan Peralatan dan Perlengkapan Kantor | Jumlah Paket Peralatan dan Perlengkapan Kantor yang Disediakan | 4 paket | 44.370.000,00 | Kab. Klaten, Klaten Selatan, Tegalyoso | Dana Transfer Umum-Dana Alokasi Umum | 4 paket | 30,000,000 | DINAS SOSIAL, PEMBERDAYAAN PEREMPUAN DAN PERLINDUNGAN ANAK, PENGENDALIAN PENDUDUK DAN KELUARGA BERENCANA |
| 1 | 06 | 001 | 2.06 | 003 | Penyediaan Peralatan Rumah Tangga | Jumlah Paket Peralatan Rumah Tangga yang Disediakan | 1 paket | 5.000.000,00 | Kab. Klaten, Klaten Selatan, Tegalyoso | Dana Transfer Umum-Dana Alokasi Umum | 1 paket | 20,000,000 | DINAS SOSIAL, PEMBERDAYAAN PEREMPUAN DAN PERLINDUNGAN ANAK, PENGENDALIAN |
| 1 | 06 | 001 | 2.06 | 005 | Penyediaan Barang Cetak dan Penggandaan | Jumlah Paket Barang Cetak dan Penggandaan yang Disediakan | 5 paket | 24.850.000,00 | Kab. Klaten, Klaten Selatan, Tegalyoso | Dana Transfer Umum-Dana Alokasi Umum | 5 paket | 20,000,000 | DINAS SOSIAL, PEMBERDAYAAN PEREMPUAN DAN PERLINDUNGAN ANAK, PENGENDALIAN PENDUDUK DAN KELUARGA BERENCANA |
| 1 | 06 | 001 | 2.06 | 006 | Penyediaan Bahan Bacaan dan Peraturan Perundang-undangan | Jumlah Dokumen Bahan Bacaan dan Peraturan Perundang-undangan yang Disediakan | 24 dokumen | 2.000.000,00 | Kab. Klaten, Klaten Selatan, Tegalyoso | Dana Transfer Umum-Dana Alokasi Umum | 24 dokumen | 4,000,000 | DINAS SOSIAL, PEMBERDAYAAN PEREMPUAN DAN PERLINDUNGAN ANAK, PENGENDALIAN PENDUDUK DAN KELUARGA BERENCANA |

| Kode | | | | | Urusan/ Bidang Urusan/ Program/ Kegiatan/ Sub Kegiatan | Indikator Program/ Kegiatan/ Sub Kegiatan | Capaian Kinerja dan Kerangka Pendanaan | | | | Prakiraan Maju Rencana Tahun | | Perangkat Daerah Penanggung Jawab |
|------|----|-----|------|-----|---|---|--|-----------------------|--|--------------------------------------|------------------------------|--------------------|--|
| | | | | | | | Target 2023 | Pagu Indikatif | Lokasi | Sumber Dana | Target | Pagu Indikatif | |
| 1 | 06 | 001 | 2.06 | 008 | Fasilitasi Kunjungan Tamu | Jumlah Laporan Fasilitasi Kunjungan Tamu | 24 Laporan | 53.800.000,00 | Kab. Klaten, Klaten Selatan, Tegalyoso | Dana Transfer Umum-Dana Alokasi Umum | 24 Laporan | 60,000,000 | DINAS SOSIAL, PEMBERDAYAAN PEREMPUAN DAN PERLINDUNGAN ANAK, PENGENDALIAN PENDUDUK DAN KELUARGA BERENCANA |
| 1 | 06 | 001 | 2.06 | 009 | Penyelenggaraan Rapat Koordinasi dan Konsultasi SKPD | Jumlah Laporan Penyelenggaraan Rapat Koordinasi dan Konsultasi SKPD | 100 Laporan | 75.000.000,00 | Kab. Klaten, Klaten Selatan, Tegalyoso | Dana Transfer Umum-Dana Alokasi Umum | 100 Laporan | 175,000,000 | DINAS SOSIAL, PEMBERDAYAAN PEREMPUAN DAN PERLINDUNGAN ANAK, PENGENDALIAN PENDUDUK DAN KELUARGA BERENCANA |
| 1 | 06 | 001 | 2.07 | | Pengadaan Barang Milik Daerah Penunjang Urusan Pemerintah Daerah | Persentase Pengadaan Barang Milik Daerah Penunjang Urusan Pemerintah Daerah tepat waktu | 100 % | 130.000.000,00 | | | 100 % | 330,000,000 | |
| 1 | 06 | 001 | 2.07 | 010 | Pengadaan Sarana dan Prasarana Gedung Kantor atau Bangunan Lainnya | Jumlah Unit Sarana dan Prasarana Gedung Kantor atau Bangunan Lainnya yang Disediakan | 6 Unit | 130.000.000,00 | Kab. Klaten, Klaten Selatan, Tegalyoso | Dana Transfer Umum-Dana Alokasi Umum | 6 Unit | 150,000,000 | DINAS SOSIAL, PEMBERDAYAAN PEREMPUAN DAN PERLINDUNGAN ANAK, PENGENDALIAN PENDUDUK DAN KELUARGA BERENCANA |
| 1 | 06 | 001 | 2.08 | | Penyediaan Jasa Penunjang Urusan Pemerintahan Daerah | Persentase pemenuhan kebutuhan Jasa Penunjang Urusan Pemerintahan Daerah tepat waktu | 100 % | 308.858.960,00 | | | 100 % | 353,000,000 | |
| 1 | 06 | 001 | 2.08 | 001 | Penyediaan Jasa Surat Menyurat | Jumlah Laporan Penyediaan Jasa Surat Menyurat | 12 Laporan | 1.700.000,00 | Kab. Klaten, Klaten Selatan, Tegalyoso | Dana Transfer Umum-Dana Alokasi Umum | 12 Laporan | 3,000,000 | DINAS SOSIAL, PEMBERDAYAAN PEREMPUAN DAN PERLINDUNGAN ANAK, PENGENDALIAN PENDUDUK DAN KELUARGA BERENCANA |

| Kode | | | | | Urusan/ Bidang Urusan/ Program/ Kegiatan/ Sub Kegiatan | Indikator Program/ Kegiatan/ Sub Kegiatan | Capaian Kinerja dan Kerangka Pendanaan | | | | Prakiraan Maju Rencana Tahun | | Perangkat Daerah Penanggung Jawab |
|------|----|-----|------|-----|---|--|--|-------------------------|---|--------------------------------------|------------------------------|----------------------|--|
| | | | | | | | Target 2023 | Pagu Indikatif | Lokasi | Sumber Dana | Target | Pagu Indikatif | |
| 1 | 06 | 001 | 2.08 | 002 | Penyediaan Jasa Komunikasi, Sumber Daya Air dan Listrik | Jumlah Laporan Penyediaan Jasa Komunikasi, Sumber Daya Air dan Listrik yang Disediakan | 12 Laporan | 75.000.000,00 | Kab. Klaten, Klaten Selatan, Tegalyoso | Dana Transfer Umum-Dana Alokasi Umum | 12 Laporan | 120,000,000 | DINAS SOSIAL, PEMBERDAYAAN PEREMPUAN DAN PERLINDUNGAN ANAK, PENGENDALIAN PENDUDUK DAN KELUARGA BERENCANA |
| 1 | 06 | 001 | 2.08 | 004 | Penyediaan Jasa Pelayanan Umum Kantor | Jumlah Laporan Penyediaan Jasa Pelayanan Umum Kantor yang Disediakan | 12 Laporan | 232.158.960,00 | Kab. Klaten, Semua Kecamatan, Semua Kelurahan, Klaten | Dana Transfer Umum-Dana Alokasi Umum | 12 Laporan | 230,000,000 | DINAS SOSIAL, PEMBERDAYAAN PEREMPUAN DAN |
| 1 | 06 | 001 | 2.09 | | Pemeliharaan Barang Milik Daerah Penunjang Urusan Pemerintahan Daerah | Persentase Barang Milik Daerah Penunjang Urusan Pemerintahan Daerah yang terpelihara | 100 % | 464.640.000,00 | | | 100 % | 495,000,000 | |
| 1 | 06 | 001 | 2.09 | 002 | Penyediaan Jasa Pemeliharaan, Biaya Pemeliharaan, Pajak dan Perizinan Kendaraan Dinas Operasional atau Lapangan | Jumlah Kendaraan Dinas Operasional atau Lapangan yang Dipelihara dan dibayarkan Pajak dan Perizinannya | 40 Unit | 219.640.000,00 | Kab. Klaten, Semua Kecamatan, Semua Kelurahan | Dana Transfer Umum-Dana Alokasi Umum | 40 Unit | 280,000,000 | DINAS SOSIAL, PEMBERDAYAAN PEREMPUAN DAN PERLINDUNGAN ANAK, PENGENDALIAN PENDUDUK DAN KELUARGA BERENCANA |
| 1 | 06 | 001 | 2.09 | 009 | Pemeliharaan/Rehabilitasi Gedung Kantor dan Bangunan Lainnya | Jumlah Gedung Kantor dan Bangunan Lainnya yang Dipelihara/Direhabilitasi | 2 Unit | 195.000.000,00 | Kab. Klaten, Klaten Selatan, Tegalyoso | Dana Transfer Umum-Dana Alokasi Umum | 2 Unit | 175,000,000 | DINAS SOSIAL, PEMBERDAYAAN PEREMPUAN DAN PERLINDUNGAN ANAK, PENGENDALIAN PENDUDUK DAN KELUARGA BERENCANA |
| 1 | 06 | 001 | 2.09 | 010 | Pemeliharaan/Rehabilitasi Sarana dan Prasarana Gedung Kantor atau Bangunan Lainnya | Jumlah Sarana dan Prasarana Gedung Kantor atau Bangunan Lainnya terpelihara/terehabilitasi | 25 Unit | 50.000.000,00 | Kab. Klaten, Semua Kecamatan, Semua Kelurahan, Klaten | Dana Transfer Umum-Dana Alokasi Umum | 25 Unit | 40,000,000 | DINAS SOSIAL, PEMBERDAYAAN PEREMPUAN DAN |
| 1 | 06 | 002 | | | PROGRAM PEMBERDAYAAN SOSIAL | Persentase Potensi Sumber Kesejahteraan Sosial yang mendapatkan peningkatan kapasitas | 97.5 % | 1.473.177.000,00 | | | 97.5 % | 1,693,224,000 | |
| 1 | 06 | 002 | 2.03 | | Pengembangan Potensi Sumber Kesejahteraan Sosial Daerah Kabupaten/Kota | Persentase PSKS Lembaga dan Non Lembaga yang ditingkatkan kapasitasnya | 98 % | 1.473.177.000,00 | | | 98 % | 1,693,224,000 | |

| Kode | | | | | Urusan/ Bidang Urusan/ Program/ Kegiatan/ Sub Kegiatan | Indikator Program/ Kegiatan/ Sub Kegiatan | Capaian Kinerja dan Kerangka Pendanaan | | | | Prakiraan Maju Rencana Tahun | | Perangkat Daerah Penanggung Jawab |
|----------|-----------|------------|------|-----|---|--|--|-------------------------|--|--------------------------------------|------------------------------|----------------------|--|
| | | | | | | | Target 2023 | Pagu Indikatif | Lokasi | Sumber Dana | Target | Pagu Indikatif | |
| 1 | 06 | 002 | 2.03 | 002 | Peningkatan Kemampuan Potensi Tenaga Kesejahteraan Sosial Kecamatan Kewenangan Kabupaten/Kota | Jumlah Tenaga Kesejahteraan Sosial Kecamatan Kewenangan Kabupaten/Kota yang Meningkatkan Kapasitasnya Kewenangan Kabupaten/Kota | 26 Orang | 707.000.000,00 | Kab. Klaten, Klaten Selatan, Tegalyoso | Dana Transfer Umum-Dana Alokasi Umum | 26 Orang | 728,280,000 | DINAS SOSIAL, PEMBERDAYAAN PEREMPUAN DAN PERLINDUNGAN ANAK, PENGENDALIAN PENDUDUK DAN KELUARGA BERENCANA |
| 1 | 06 | 002 | 2.03 | 004 | Peningkatan Kemampuan Potensi Sumber Kesejahteraan Sosial Kelembagaan Masyarakat Kewenangan Kabupaten/Kota | Jumlah Lembaga Kesejahteraan Sosial yang Meningkatkan Kapasitasnya Kewenangan Kabupaten/Kota | 3850 Keluarga | 730.177.000,00 | Kab. Klaten, Klaten Selatan, Tegalyoso | Dana Transfer Umum-Dana Alokasi Umum | 3850 Keluarga | 904,944,000 | DINAS SOSIAL, PEMBERDAYAAN PEREMPUAN DAN PERLINDUNGAN ANAK, PENGENDALIAN PENDUDUK DAN KELUARGA BERENCANA |
| 1 | 06 | 002 | 2.03 | 005 | Peningkatan Kemampuan Sumber Daya Manusia dan Penguatan Lembaga Konsultasi Kesejahteraan Keluarga (LK3) Kewenangan Kabupaten/Kota | Jumlah Sertifikat yang dari Hasil Peningkatan Sumber Daya Manusia dan Lembaga Konsultasi Kesejahteraan Keluarga (LK3) Kewenangan Kabupaten/Kota | 5 Sertifikat | 36.000.000,00 | Kab. Klaten, Klaten Selatan, Tegalyoso | Dana Transfer Umum-Dana Alokasi Umum | 5 Sertifikat | 60,000,000 | DINAS SOSIAL, PEMBERDAYAAN PEREMPUAN DAN PERLINDUNGAN ANAK |
| 1 | 06 | 004 | | | PROGRAM REHABILITASI SOSIAL | Persentase PMKS yang memperoleh layanan rehabilitasi sosial diluar panti | 66 % | 1.506.517.000,00 | | | 66 % | 3,565,440,000 | |
| 1 | 06 | 004 | 2.01 | | Rehabilitasi Sosial Dasar Penyandang Disabilitas Terlantar, Anak Terlantar, Lanjut Usia Terlantar, serta Gelandangan Pengemis di Luar Panti Sosial | Persentase penyandang disabilitas terlantar, Anak Terlantar, Lanjut Usia Terlantar, serta Gelandangan Pengemis yang terpenuhi kebutuhan dasarnya di luar panti | 30 % | 1.096.511.000,00 | | | 30 % | 3,070,440,000 | |
| 1 | 06 | 004 | 2.01 | 006 | Pemberian Bimbingan Sosial kepada Keluarga Penyandang Disabilitas Terlantar, Anak Terlantar, Lanjut Usia Terlantar, serta Gelandangan Pengemis dan Masyarakat | Jumlah Peserta Bimbingan Sosial kepada Keluarga Penyandang Disabilitas Terlantar, Anak Terlantar, Lanjut Usia Terlantar, serta Gelandangan Pengemis dan Masyarakat Kewenangan Kabupaten/Kota | 2750 Orang | 817.501.000,00 | Kab. Klaten, Klaten Selatan, Tegalyoso | Dana Transfer Umum-Dana Alokasi Umum | 2750 Orang | 2,245,044,000 | DINAS SOSIAL, PEMBERDAYAAN PEREMPUAN DAN PERLINDUNGAN ANAK, PENGENDALIAN PENDUDUK DAN KELUARGA BERENCANA |
| 1 | 06 | 004 | 2.01 | 007 | Fasilitasi Pembuatan Nomor Induk Kependudukan, Akta Kelahiran, Surat Nikah, dan Kartu Identitas Anak | Jumlah Orang yang Terpenuhi Kebutuhan Pembuatan Nomor Induk Kependudukan, Akta Kelahiran, Surat Nikah, dan Kartu Identitas Anak bagi Penyandang Disabilitas Kewenangan Kabupaten/Kota | 340 Orang | 11.840.000,00 | Kab. Klaten, Klaten Selatan, Tegalyoso | Dana Transfer Umum-Dana Alokasi Umum | 340 Orang | 20,000,000 | DINAS SOSIAL, PEMBERDAYAAN PEREMPUAN DAN PERLINDUNGAN ANAK, PENGENDALIAN PENDUDUK DAN KELUARGA BERENCANA |

| Kode | | | | | Urusan/ Bidang Urusan/ Program/ Kegiatan/ Sub Kegiatan | Indikator Program/ Kegiatan/ Sub Kegiatan | Capaian Kinerja dan Kerangka Pendanaan | | | | Prakiraan Maju Rencana Tahun | | Perangkat Daerah Penanggung Jawab |
|------|----|-----|------|-----|---|---|--|----------------|--|--------------------------------------|------------------------------|----------------|--|
| | | | | | | | Target 2023 | Pagu Indikatif | Lokasi | Sumber Dana | Target | Pagu Indikatif | |
| 1 | 06 | 004 | 2.01 | 008 | Pemberian Akses ke Layanan Pendidikan dan Kesehatan Dasar | Jumlah Orang yang Mendapatkan Akses ke Layanan Pendidikan dan Kesehatan Dasar Kewenangan Kabupaten/Kota | 340 Orang | 10.360.000,00 | Kab. Klaten, Klaten Selatan, Tegalyoso | Dana Transfer Umum-Dana Alokasi Umum | 340 Orang | 70,000,000 | DINAS SOSIAL, PEMBERDAYAAN PEREMPUAN DAN PERLINDUNGAN ANAK, PENGENDALIAN PENDUDUK DAN KELUARGA BERENCANA |
| 1 | 06 | 004 | 2.01 | 009 | Pemberian Layanan Data dan Pengaduan | Jumlah Orang yang Mendapatkan Layanan Data dan Pengaduan Kewenangan Kabupaten/Kota | 2 Lembaga | 212.770.000,00 | Kab. Klaten, Klaten Selatan, Tegalyoso | Dana Transfer Umum-Dana Alokasi Umum | 2 Lembaga | 634,826,000 | DINAS SOSIAL, PEMBERDAYAAN PEREMPUAN DAN PERLINDUNGAN ANAK, PENGENDALIAN PENDUDUK DAN KELUARGA BERENCANA |
| 1 | 06 | 004 | 2.01 | 010 | Pemberian Layanan Kedaruratan | Jumlah Orang yang Mendapatkan Pelayanan Kedaruratan Kewenangan Kabupaten/Kota | 10 Orang | 14.250.000,00 | Kab. Klaten, Klaten Selatan, Tegalyoso | Dana Transfer Umum-Dana Alokasi Umum | 10 Orang | 20,570,000 | DINAS SOSIAL, PEMBERDAYAAN PEREMPUAN DAN PERLINDUNGAN ANAK, PENGENDALIAN PENDUDUK DAN KELUARGA BERENCANA |
| 1 | 06 | 004 | 2.01 | 011 | Pemberian Pelayanan Penelusuran Keluarga | Jumlah Orang yang Mendapatkan Pelayanan Penelusuran Keluarga Kewenangan Kabupaten/Kota | 50 Orang | 14.800.000,00 | Kab. Klaten, Klaten Selatan, Tegalyoso | Dana Transfer Umum-Dana Alokasi Umum | 50 Orang | 60,000,000 | DINAS SOSIAL, PEMBERDAYAAN PEREMPUAN DAN PERLINDUNGAN ANAK, PENGENDALIAN PENDUDUK DAN KELUARGA BERENCANA |
| 1 | 06 | 004 | 2.01 | 012 | Pemberian Layanan Rujukan | Jumlah Orang Mendapatkan Layanan Rujukan Kewenangan Kabupaten/Kota | 340 Orang | 14.990.000,00 | Kab. Klaten, Klaten Selatan, Tegalyoso | Dana Transfer Umum-Dana Alokasi Umum | 340 Orang | 20,000,000 | DINAS SOSIAL, PEMBERDAYAAN PEREMPUAN DAN PERLINDUNGAN ANAK, PENGENDALIAN PENDUDUK DAN KELUARGA BERENCANA |

| Kode | | | | | Urusan/ Bidang Urusan/ Program/ Kegiatan/ Sub Kegiatan | Indikator Program/ Kegiatan/ Sub Kegiatan | Capaian Kinerja dan Kerangka Pendanaan | | | | Prakiraan Maju Rencana Tahun | | Perangkat Daerah Penanggung Jawab |
|------|----|-----|------|-----|--|--|--|-----------------------|--|--------------------------------------|------------------------------|--------------------|--|
| | | | | | | | Target 2023 | Pagu Indikatif | Lokasi | Sumber Dana | Target | Pagu Indikatif | |
| 1 | 06 | 004 | 2.02 | | Rehabilitasi Sosial Penyandang Masalah Kesejahteraan Sosial (PMKS) Lainnya Bukan Korban HIV/AIDS dan NAPZA di Luar Panti Sosial | Persentase PMKS lainnya bukan Korban HIV/AIDS dan NAPZA yang terpenuhi kebutuhan dasarnya di luar panti | 35 % | 410.006.000,00 | | | 35 % | 495,000,000 | |
| 1 | 06 | 004 | 2.02 | 003 | Penyediaan Permakanan | Jumlah Orang yang Mendapatkan Pemenuhan Kebutuhan Permakanaan Sesuai dengan Standar Gizi Minimal Kewenangan Kabupaten/Kota | 50 Orang | 55.000.000,00 | Kab. Klaten, Klaten Selatan, Tegalyoso | Dana Transfer Umum-Dana Alokasi Umum | 50 Orang | 60,000,000 | DINAS SOSIAL, PEMBERDAYAAN PEREMPUAN DAN PERLINDUNGAN ANAK, PENGENDALIAN PENDUDUK DAN KELUARGA BERENCANA |
| 1 | 06 | 004 | 2.02 | 008 | Pemberian Bimbingan Sosial kepada Keluarga Penyandang Masalah Kesejahteraan Sosial (PMKS) Lainnya Bukan Korban HIV/AIDS dan NAPZA | Jumlah Peserta dalam Pemberian Bimbingan Sosial kepada Keluarga Penyandang Masalah Kesejahteraan Sosial (PMKS) Lainnya Bukan Korban HIV/AIDS dan NAPZA Kewenangan Kabupaten/Kota | 50 Orang | 280.206.000,00 | Kab. Klaten, Klaten Selatan, Tegalyoso | Dana Transfer Umum-Dana Alokasi Umum | 50 Orang | 250,000,000 | DINAS SOSIAL, PEMBERDAYAAN PEREMPUAN DAN PERLINDUNGAN ANAK, PENGENDALIAN PENDUDUK DAN KELUARGA BERENCANA |
| 1 | 06 | 004 | 2.02 | 010 | Pemberian Akses ke Layanan Pendidikan dan Kesehatan Dasar | Jumlah Orang yang Mendapatkan Akses ke Layanan Pendidikan dan Kesehatan Dasar Kewenangan Kabupaten/Kota | 50 Orang | 7.400.000,00 | Kab. Klaten, Klaten Selatan, Tegalyoso | Dana Transfer Umum-Dana Alokasi Umum | 50 Orang | 60,000,000 | DINAS SOSIAL, PEMBERDAYAAN PEREMPUAN DAN PERLINDUNGAN ANAK, PENGENDALIAN PENDUDUK DAN KELUARGA BERENCANA |
| 1 | 06 | 004 | 2.02 | 011 | Pemberian Pelayanan Penelusuran Keluarga | Jumlah Orang yang Mendapatkan Pelayanan Penelusuran Keluarga Kewenangan Kabupaten/Kota | 50 Orang | 7.400.000,00 | Kab. Klaten, Klaten Selatan, Tegalyoso | Dana Transfer Umum-Dana Alokasi Umum | 50 Orang | 60,000,000 | DINAS SOSIAL, PEMBERDAYAAN PEREMPUAN DAN PERLINDUNGAN ANAK, PENGENDALIAN PENDUDUK DAN KELUARGA BERENCANA |

| Kode | | | | | Urusan/ Bidang Urusan/ Program/ Kegiatan/ Sub Kegiatan | Indikator Program/ Kegiatan/ Sub Kegiatan | Capaian Kinerja dan Kerangka Pendanaan | | | | Prakiraan Maju Rencana Tahun | | Perangkat Daerah Penanggung Jawab |
|----------|-----------|------------|------|-----|--|--|--|-------------------------|--|--------------------------------------|------------------------------|--------------------|--|
| | | | | | | | Target 2023 | Pagu Indikatif | Lokasi | Sumber Dana | Target | Pagu Indikatif | |
| 1 | 06 | 004 | 2.02 | 012 | Pemberian Pelayanan Reunifikasi Keluarga | Jumlah Orang yang Mendapatkan Pelayanan Reunifikasi Keluarga Kewenangan Kabupaten/Kota | 50 Orang | 55.000.000,00 | Kab. Klaten, Klaten Selatan, Tegalyoso | Dana Transfer Umum-Dana Alokasi Umum | 50 Orang | 60,000,000 | DINAS SOSIAL, PEMBERDAYAAN PEREMPUAN DAN PERLINDUNGAN ANAK, PENGENDALIAN PENDUDUK DAN KELUARGA BERENCANA |
| 1 | 06 | 004 | 2.02 | 013 | Pemberian Layanan Rujukan | Jumlah Orang Mendapatkan Layanan Rujukan Kewenangan Kabupaten/Kota | 50 Orang | 5.000.000,00 | Kab. Klaten, Klaten Selatan, Tegalyoso | Dana Transfer Umum-Dana Alokasi Umum | 50 Orang | 5,000,000 | DINAS SOSIAL, PEMBERDAYAAN PEREMPUAN DAN PERLINDUNGAN ANAK, PENGENDALIAN PENDUDUK DAN KELUARGA BERENCANA |
| 1 | 06 | 005 | | | PROGRAM PERLINDUNGAN DAN JAMINAN SOSIAL | Proporsi rumah tangga miskin dan rentan yang memperoleh bantuan sosial pemerintah (%) | 89.00 % | 2.074.464.343,00 | | | 89.00 % | 634,741,000 | |
| 1 | 06 | 005 | 2.02 | | Pengelolaan Data Fakir Miskin Cakupan Daerah Kabupaten/Kota | Persentase PMKS Fakir Miskin yang mendapat program perlindungan dan jaminan sosial | 80 % | 2.074.464.343,00 | | | 80 % | 634,741,000 | |
| 1 | 06 | 005 | 2.02 | 001 | Pendataan Fakir Miskin Cakupan Daerah Kabupaten/Kota | Jumlah Fakir Miskin Cakupan Daerah Kabupaten/Kota yang Didata | 735000 orang | 106.600.000,00 | Kab. Klaten, Klaten Selatan, Tegalyoso | Dana Transfer Umum-Dana Alokasi Umum | 735000 orang | 113,353,000 | DINAS SOSIAL, PEMBERDAYAAN PEREMPUAN DAN PERLINDUNGAN ANAK, PENGENDALIAN PENDUDUK DAN KELUARGA BERENCANA |
| 1 | 06 | 005 | 2.02 | 002 | Pengelolaan Data Fakir Miskin Cakupan Daerah Kabupaten/Kota | Jumlah Keluarga yang Mendapatkan Pengentasan Fakir Miskin Kabupaten/Kota | 60000 Keluarga | 245.735.343,00 | Kab. Klaten, Klaten Selatan, Tegalyoso | Dana Transfer Umum-Dana Alokasi Umum | 60000 Keluarga | 121,388,000 | DINAS SOSIAL, PEMBERDAYAAN PEREMPUAN DAN PERLINDUNGAN ANAK, PENGENDALIAN PENDUDUK DAN KELUARGA BERENCANA |

| Kode | | | | | Urusan/ Bidang Urusan/ Program/ Kegiatan/ Sub Kegiatan | Indikator Program/ Kegiatan/ Sub Kegiatan | Capaian Kinerja dan Kerangka Pendanaan | | | | Prakiraan Maju Rencana Tahun | | Perangkat Daerah Penanggung Jawab |
|----------|-----------|------------|------|-----|--|---|--|-----------------------|--|---|------------------------------|----------------------|--|
| | | | | | | | Target 2023 | Pagu Indikatif | Lokasi | Sumber Dana | Target | Pagu Indikatif | |
| 1 | 06 | 005 | 2.02 | 003 | Fasilitasi Bantuan Sosial Kesejahteraan Keluarga | Jumlah Keluarga Penerima Manfaat (KPM) yang Mendapatkan Bantuan Sosial Kesejahteraan Keluarga Kewenangan Kabupaten/Kota | 60000 Keluarga | 413.000.000,00 | Kab. Klaten, Klaten Selatan, Tegalyoso | Dana Transfer Umum-Dana Alokasi Umum | 60000 Keluarga | 100,000,000 | DINAS SOSIAL, PEMBERDAYAAN PEREMPUAN DAN PERLINDUNGAN ANAK, PENGENDALIAN PENDUDUK DAN KELUARGA BERENCANA |
| 1 | 06 | 005 | 2.02 | 004 | Fasilitasi Bantuan Pengembangan Ekonomi Masyarakat | Jumlah Orang Mendapatkan Bantuan Pengembangan Ekonomi Masyarakat Kewenangan Kabupaten/Kota | 1000 Orang | 1.309.129.000,00 | Kab. Klaten, Klaten Selatan, Tegalyoso | Dana Transfer Umum-Dana Alokasi Umum Dana Insentif | 1000 Orang | 300,000,000 | DINAS SOSIAL, PEMBERDAYAAN PEREMPUAN DAN PERLINDUNGAN |
| 1 | 06 | 006 | | | PROGRAM PENANGANAN BENCANA | Persentase korban bencana yang menerima bantuan sosial selama masa tanggap darurat | 100.00 % | 325.275.000,00 | | | 100.00 % | 1,524,080,000 | |
| 1 | 06 | 006 | 2.01 | | Perlindungan Sosial Korban Bencana Alam dan Sosial Kabupaten/Kota | Persentase korban bencana yang telah mendapat bantuan perlindungan sosial | 31 % | 292.000.000,00 | | | 31 % | 1,487,478,000 | |
| 1 | 06 | 006 | 2.01 | 001 | Penyediaan Makanan | Jumlah Orang yang Mendapatkan Permakanan 3x1 Hari dalam Masa Tanggap Darurat (Pengungsian) Kewenangan Kabupaten/Kota | 130 Orang | 50.000.000,00 | Kab. Klaten, Klaten Selatan, Tegalyoso | Dana Transfer Umum - Dana Alokasi Umum | 130 Orang | 193,388,000 | DINAS SOSIAL, PEMBERDAYAAN PEREMPUAN DAN PERLINDUNGAN ANAK, PENGENDALIAN PENDUDUK DAN KELUARGA BERENCANA |
| 1 | 06 | 006 | 2.01 | 002 | Penyediaan Sandang | Jumlah Orang yang Mendapatkan Pakaian dan Kelengkapan Lainnya yang Tersedia pada Masa Tanggap Darurat (Pengungsian) dan Pasca Bencana Kewenangan Kabupaten/Kota | 130 Orang | 50.000.000,00 | Kab. Klaten, Klaten Selatan, Tegalyoso | Dana Transfer Umum - Dana Alokasi Umum | 130 Orang | 121,000,000 | DINAS SOSIAL, PEMBERDAYAAN PEREMPUAN DAN PERLINDUNGAN ANAK, PENGENDALIAN PENDUDUK DAN KELUARGA BERENCANA |
| 1 | 06 | 006 | 2.01 | 003 | Penyediaan Tempat Penampungan Pengungsi | Jumlah Tempat Pengungsian Kewenangan Kabupaten/Kota | 10 Unit | 50.000.000,00 | Kab. Klaten, Klaten Selatan, Tegalyoso | Dana Transfer Umum - Dana Alokasi Umum | 10 Unit | 100,000,000 | DINAS SOSIAL, PEMBERDAYAAN PEREMPUAN DAN PERLINDUNGAN ANAK, PENGENDALIAN PENDUDUK DAN KELUARGA BERENCANA |

| Kode | | | | | Urusan/ Bidang Urusan/ Program/ Kegiatan/ Sub Kegiatan | Indikator Program/ Kegiatan/ Sub Kegiatan | Capaian Kinerja dan Kerangka Pendanaan | | | | Prakiraan Maju Rencana Tahun | | Perangkat Daerah Penanggung Jawab |
|------|----|-----|------|-----|--|--|--|-----------------------|--|--|------------------------------|--------------------|--|
| | | | | | | | Target 2023 | Pagu Indikatif | Lokasi | Sumber Dana | Target | Pagu Indikatif | |
| 1 | 06 | 006 | 2.01 | 004 | Penanganan Khusus bagi Kelompok Rentan | Jumlah Orang yang Mendapatkan Penanganan Khusus bagi Kelompok Rentan Kewenangan Kabupaten/Kota | 130 Orang | 112.000.000,00 | Kab. Klaten, Klaten Selatan, Tegalyoso | Dana Transfer Umum - Dana Alokasi Umum | 130 Orang | 1,003,090,000 | DINAS SOSIAL, PEMBERDAYAAN PEREMPUAN DAN PERLINDUNGAN ANAK, PENGENDALIAN PENDUDUK DAN KELUARGA BERENCANA |
| 1 | 06 | 006 | 2.01 | 005 | Pelayanan Dukungan Psikososial | Jumlah Korban Bencana yang Mendapatkan Layanan Dukungan Psikososial Kewenangan Kabupaten/Kota | 130 Orang | 30.000.000,00 | Kab. Klaten, Klaten Selatan, Tegalyoso | Dana Transfer Umum - Dana Alokasi Umum | 130 Orang | 70,000,000 | DINAS SOSIAL, PEMBERDAYAAN PEREMPUAN DAN PERLINDUNGAN ANAK, PENGENDALIAN PENDUDUK DAN KELUARGA BERENCANA |
| 1 | 06 | 006 | 2.02 | | Penyelenggaraan Pemberdayaan Masyarakat Terhadap Kesiapsiagaan Bencana Kabupaten/Kota | Persentase Taruna Siaga yang diberdayakan | 80 % | 33.275.000,00 | | | 80 % | 36,602,000 | |
| 1 | 06 | 006 | 2.02 | 002 | Koordinasi, Sosialisasi dan Pelaksanaan Taruna Siaga Bencana | Jumlah Orang yang Melaksanakan Koordinasi, Sosialisasi dan Pelaksanaan Taruna Siaga Bencana Kewenangan Kabupaten/Kota | 50 Orang | 33.275.000,00 | Kab. Klaten, Klaten Selatan, Tegalyoso | Dana Transfer Umum-Dana Alokasi Umum | 50 Orang | 36,602,000 | DINAS SOSIAL, PEMBERDAYAAN PEREMPUAN DAN PERLINDUNGAN ANAK, PENGENDALIAN PENDUDUK DAN KELUARGA BERENCANA |
| 1 | 06 | 007 | | | PROGRAM PENGELOLAAN TAMAN MAKAM PAHLAWAN | Persentase Taman Makam Pahlawan sesuai dengan standar pengelolaan Taman Makam Pahlawan | 100.00 % | 115.431.000,00 | | | 100.00 % | 197,620,000 | |
| 1 | 06 | 007 | 2.01 | | Pemeliharaan Taman Makam Pahlawan Nasional Kabupaten/Kota | Persentase sarana prasarana Taman Makam Pahlawan yang direhabilitasi | 32 % | 115.431.000,00 | | | 32 % | 197,620,000 | |
| 1 | 06 | 007 | 2.01 | 001 | Rehabilitasi Sarana dan Prasarana Taman Makam Pahlawan Nasional Kabupaten/Kota | Jumlah Dokumen Hasil Rehabilitasi serta Pemeliharaan Sarana dan Prasarana Taman Makam Pahlawan Nasional Kabupaten/Kota | 1 Dokumen | 50.431.000,00 | Kab. Klaten, Klaten Selatan, Tegalyoso | Dana Transfer Umum-Dana Alokasi Umum | 1 Dokumen | 117,620,000 | DINAS SOSIAL, PEMBERDAYAAN PEREMPUAN DAN PERLINDUNGAN ANAK, PENGENDALIAN PENDUDUK DAN KELUARGA BERENCANA |

| Kode | | | | | Urusan/ Bidang Urusan/ Program/ Kegiatan/ Sub Kegiatan | Indikator Program/ Kegiatan/ Sub Kegiatan | Capaian Kinerja dan Kerangka Pendanaan | | | | Prakiraan Maju Rencana Tahun | | Perangkat Daerah Penanggung Jawab |
|--|----|-----|------|-----|--|---|--|-----------------------|--|--------------------------------------|------------------------------|--------------------|--|
| | | | | | | | Target 2023 | Pagu Indikatif | Lokasi | Sumber Dana | Target | Pagu Indikatif | |
| 1 | 06 | 007 | 2.01 | 002 | Pemeliharaan Taman Makam Pahlawan Nasional Kabupaten/Kota | Jumlah Makam yang Terpenuhi Pemeliharannya pada Taman Makam Pahlawan Kabupaten/Kota | 1 Makam | 65.000.000,00 | Kab. Klaten, Klaten Selatan, Tegalyoso | Dana Transfer Umum-Dana Alokasi Umum | 1 Makam | 80,000,000 | DINAS SOSIAL, PEMBERDAYAAN PEREMPUAN DAN PERLINDUNGAN ANAK, PENGENDALIAN PENDUDUK DAN KELUARGA BERENCANA |
| 2 URUSAN PEMERINTAHAN WAJIB YANG TIDAK BERKAITAN DENGAN PELAYANAN DASAR | | | | | | | | | | | | | |
| 2 08 URUSAN PEMERINTAHAN BIDANG PEMBERDAYAAN PEREMPUAN DAN PERLINDUNGAN ANAK 519.000.000,00 916,913,000 | | | | | | | | | | | | | |
| 2 | 08 | 002 | | | PROGRAM PENGARUSUTAMAAN GENDER DAN PEMBERDAYAAN PEREMPUAN | Persentase Anggaran Responsif Gender (ARG) pada belanja langsung APBD | 0.6 % | 106.000.000,00 | | | 0.6 % | 268,762,000 | |
| 2 | 08 | 002 | 2.01 | | Pelebagaan Pengarusutamaan Gender (PUG) pada Lembaga Pemerintah Kewenangan Kabupaten/Kota | Persentase perangkat daerah menyusun analisis gender dalam dokumen perencanaan dan penganggaran | 75 % | 53.000.000,00 | | | 75 % | 96,762,000 | |
| 2 | 08 | 002 | 2.01 | 001 | Koordinasi dan Sinkronisasi Perumusan Kebijakan Pelaksanaan PUG | Jumlah Dokumen Hasil Koordinasi dan Sinkronisasi Perumusan Kebijakan Pengarustamaan Gender (PUG) Kewenangan Kabupaten/Kota | 1 Dokumen | 25.000.000,00 | Kab. Klaten, Klaten Selatan, Tegalyoso | Dana Transfer Umum-Dana Alokasi Umum | 1 Dokumen | 20,000,000 | DINAS SOSIAL, PEMBERDAYAAN PEREMPUAN DAN PERLINDUNGAN ANAK, PENGENDALIAN PENDUDUK DAN KELUARGA BERENCANA |
| 2 | 08 | 002 | 2.01 | 002 | Koordinasi dan Sinkronisasi Pelaksanaan PUG Kewenangan Kabupaten/Kota | Jumlah Dokumen Hasil Koordinasi dan Sinkronisasi Pelaksanaan Pengarustamaan Gender (PUG) Kewenangan Kabupaten/Kota | 1 Kali | 3.000.000,00 | Kab. Klaten, Klaten Selatan, Tegalyoso | Dana Transfer Umum-Dana Alokasi Umum | 1 Kali | 10,000,000 | DINAS SOSIAL, PEMBERDAYAAN PEREMPUAN DAN PERLINDUNGAN ANAK, PENGENDALIAN PENDUDUK DAN KELUARGA BERENCANA |
| 2 | 08 | 002 | 2.01 | 003 | Advokasi Kebijakan dan Pendampingan Pelaksanaan PUG termasuk PPRG | Jumlah Perangkat Daerah yang Mengikuti Advokasi Kebijakan dan Pendampingan Pelaksanaan Pengarustamaan Gender (PUG) Termasuk Perencanaan Pembangunan Responsif Gender (PPRG) Kewenangan Kabupaten/Kota | 4 Perangkat Daerah | 5.000.000,00 | Kab. Klaten, Klaten Selatan, Tegalyoso | Dana Transfer Umum-Dana Alokasi Umum | 4 Perangkat Daerah | 20,000,000 | DINAS SOSIAL, PEMBERDAYAAN PEREMPUAN DAN PERLINDUNGAN ANAK, PENGENDALIAN PENDUDUK DAN KELUARGA BERENCANA |

| Kode | | | | | Urusan/ Bidang Urusan/ Program/ Kegiatan/ Sub Kegiatan | Indikator Program/ Kegiatan/ Sub Kegiatan | Capaian Kinerja dan Kerangka Pendanaan | | | | Prakiraan Maju Rencana Tahun | | Perangkat Daerah Penanggung Jawab |
|------|----|-----|------|-----|---|---|--|----------------|--|--------------------------------------|------------------------------|----------------|--|
| | | | | | | | Target 2023 | Pagu Indikatif | Lokasi | Sumber Dana | Target | Pagu Indikatif | |
| 2 | 08 | 002 | 2.01 | 004 | Sosialisasi Kebijakan Pelaksanaan PUG Termasuk PPRG | Jumlah Perangkat Daerah yang Mengikuti Sosialisasi Kebijakan Pelaksanaan Pengarustamaan Gender (PUG) Termasuk Perencanaan Pembangunan Responsif Gender (PPRG) Kewenangan Kabupaten/Kota | 20 Perangkat Daerah | 20.000.000,00 | Kab. Klaten, Klaten Selatan, Tegalyoso | Dana Transfer Umum-Dana Alokasi Umum | 20 Perangkat Daerah | 46,762,000 | DINAS SOSIAL, PEMBERDAYAAN PEREMPUAN DAN PERLINDUNGAN ANAK, PENGENDALIAN PENDUDUK DAN KELUARGA BERENCANA |
| 2 | 08 | 002 | 2.02 | | Pemberdayaan Perempuan Bidang Politik, Hukum, Sosial, dan Ekonomi pada Organisasi Masyarakat Kewenangan Kabupaten/Kota | Persentase organisasi kemasyarakatan aktif dalam Pemberdayaan Perempuan | 32 % | 45.000.000,00 | | | 32 % | 105,000,000 | |
| 2 | 08 | 002 | 2.02 | 001 | Sosialisasi Peningkatan Partisipasi Perempuan di Bidang Politik, Hukum, Sosial dan Ekonomi | Jumlah Dokumen Hasil Sosialisasi Peningkatan Partisipasi Perempuan di Bidang Politik, Hukum, Sosial dan Ekonomi Kewenangan Kabupaten/Kota | 1 Dokumen | 20.499.440,00 | Kab. Klaten, Klaten Selatan, Tegalyoso | Dana Transfer Umum-Dana Alokasi Umum | 1 Dokumen | 30,000,000 | DINAS SOSIAL, PEMBERDAYAAN PEREMPUAN DAN PERLINDUNGAN ANAK, PENGENDALIAN PENDUDUK DAN KELUARGA BERENCANA |
| 2 | 08 | 002 | 2.02 | 002 | Advokasi Kebijakan dan Pendampingan Peningkatan Partisipasi Perempuan dan Politik, Hukum, Sosial dan Ekonomi | Jumlah Organisasi Masyarakat yang Mendapat Advokasi dan Pendampingan Kebijakan Peningkatan Partisipasi Perempuan di Bidang Politik, Hukum, Sosial dan Ekonomi Kewenangan Kabupaten/Kota | 15 Organisasi | 24.500.560,00 | Kab. Klaten, Klaten Selatan, Tegalyoso | Dana Transfer Umum-Dana Alokasi Umum | 15 Organisasi | 75,000,000 | DINAS SOSIAL, PEMBERDAYAAN PEREMPUAN DAN PERLINDUNGAN ANAK, PENGENDALIAN PENDUDUK DAN KELUARGA BERENCANA |
| 2 | 08 | 002 | 2.03 | | Penguatan dan Pengembangan Lembaga Penyedia Layanan Pemberdayaan Perempuan Kewenangan Kabupaten/Kota | Persentase lembaga penyedia layanan Pemberdayaan Perempuan yang aktif | 30 % | 8.000.000,00 | | | 30 % | 67,000,000 | |
| 2 | 08 | 002 | 2.03 | 002 | Peningkatan Kapasitas Sumber Daya Lembaga Penyedia Layanan Pemberdayaan Perempuan Kewenangan Kabupaten/Kota | Jumlah sumber Daya Lembaga Penyedia Layanan Pemberdayaan Perempuan Kewenangan Kabupaten/Kota yang Mendapat Peningkatan Kapasitas | 10 Orang | 5.000.000,00 | Kab. Klaten, Klaten Selatan, Tegalyoso | Dana Transfer Umum-Dana Alokasi Umum | 10 Orang | 7,000,000 | DINAS SOSIAL, PEMBERDAYAAN PEREMPUAN DAN PERLINDUNGAN ANAK, PENGENDALIAN PENDUDUK DAN KELUARGA BERENCANA |

| Kode | | | | | Urusan/ Bidang Urusan/ Program/ Kegiatan/ Sub Kegiatan | Indikator Program/ Kegiatan/ Sub Kegiatan | Capaian Kinerja dan Kerangka Pendanaan | | | | Prakiraan Maju Rencana Tahun | | Perangkat Daerah Penanggung Jawab |
|------|----|-----|------|-----|---|--|--|----------------|--|--------------------------------------|------------------------------|----------------|--|
| | | | | | | | Target 2023 | Pagu Indikatif | Lokasi | Sumber Dana | Target | Pagu Indikatif | |
| 2 | 08 | 002 | 2.03 | 003 | Pengembangan Komunikasi, Informasi dan Edukasi (KIE) Pemberdayaan Perempuan Kewenangan Kabupaten/Kota | Jumlah Dokumen Komunikasi Informasi dan Edukasi (KIE) Pemberdayaan Perempuan Kewenangan Kabupaten/Kota yang Tersedia | 4 Dokumen | 3.000.000,00 | Kab. Klaten, Klaten Selatan, Tegalyoso | Dana Transfer Umum-Dana Alokasi Umum | 4 Dokumen | 60,000,000 | DINAS SOSIAL, PEMBERDAYAAN PEREMPUAN DAN PERLINDUNGAN ANAK, PENGENDALIAN PENDUDUK DAN KELUARGA BERENCANA |
| 2 | 08 | 003 | | | PROGRAM PERLINDUNGAN PEREMPUAN | Persentase kasus kekerasan terhadap perempuan yang tertangani sesuai standar | 100.00 % | 40.000.000,00 | | | 100.00 % | 46,400,000 | |
| 2 | 08 | 003 | 2.01 | | Pencegahan Kekerasan Terhadap Perempuan Lingkup Daerah Kabupaten/Kota | Persentase Kasus Kekerasan terhadap Perempuan yang tertangani sesuai standar | 100 % | 15.000.000,00 | | | 100 % | 35,400,000 | |
| 2 | 08 | 003 | 2.01 | 002 | Advokasi Kebijakan dan Pendampingan Layanan Perlindungan Perempuan Kewenangan Kabupaten/Kota | Jumlah Perangkat Daerah yang Mendapat Advokasi dan Pendampingan Layanan Perlindungan Perempuan Kewenangan Kabupaten/Kota | 12 Perangkat Daerah | 15.000.000,00 | Kab. Klaten, Klaten Selatan, Tegalyoso | Dana Transfer Umum-Dana Alokasi Umum | 12 Perangkat Daerah | 9,305,000 | DINAS SOSIAL, PEMBERDAYAAN PEREMPUAN DAN PERLINDUNGAN ANAK, PENGENDALIAN PENDUDUK DAN KELUARGA BERENCANA |
| 2 | 08 | 003 | 2.02 | | Penyediaan Layanan Rujukan Lanjutan bagi Perempuan Korban Kekerasan yang Memerlukan Koordinasi Kewenangan Kabupaten/Kota | Persentase Layanan Rujukan Lanjutan bagi Perempuan Korban Kekerasan yang memerlukan Koordinasi Kewenangan Kabupaten /Kota yang tertangani sesuai standar | 100 % | 10.000.000,00 | | | 100 % | 11,000,000 | |
| 2 | 08 | 003 | 2.02 | 001 | Penyediaan Layanan Pengaduan Masyarakat bagi Perempuan Korban Kekerasan Kewenangan Kabupaten/Kota | Jumlah Perempuan Korban Kekerasan Tingkat Kabupaten/Kota yang Mendapatkan Layanan Pengaduan | 15 orang | 10.000.000,00 | Kab. Klaten, Klaten Selatan, Tegalyoso | Dana Transfer Umum-Dana Alokasi Umum | 15 orang | 11,000,000 | DINAS SOSIAL, PEMBERDAYAAN PEREMPUAN DAN PERLINDUNGAN ANAK, PENGENDALIAN PENDUDUK DAN KELUARGA BERENCANA |
| 2 | 08 | 003 | 2.03 | | Penguatan dan Pengembangan Lembaga Penyedia Layanan Perlindungan Perempuan Tingkat Daerah Kabupaten/Kota | Persentase lembaga penyedia layanan Pemberdayaan Perempuan yang mendapat penguatan dan pengembangan | 100 % | 15.000.000,00 | | | 100 % | 0 | |

| Kode | | | | | Urusan/ Bidang Urusan/ Program/ Kegiatan/ Sub Kegiatan | Indikator Program/ Kegiatan/ Sub Kegiatan | Capaian Kinerja dan Kerangka Pendanaan | | | | Prakiraan Maju Rencana Tahun | | Perangkat Daerah Penanggung Jawab |
|------|----|-----|------|-----|---|--|--|-----------------------|--|--------------------------------------|------------------------------|-------------------|--|
| | | | | | | | Target 2023 | Pagu Indikatif | Lokasi | Sumber Dana | Target | Pagu Indikatif | |
| 2 | 08 | 003 | 2.03 | 001 | Advokasi Kebijakan dan Pendampingan Penyediaan Sarana Prasarana Layanan bagi Perempuan Korban Kekerasan Kewenangan Kabupaten/Kota | Jumlah Laporan Advokasi Kebijakan dan Pendampingan Penyediaan Sarana Prasarana Layanan bagi Perempuan Korban Kekerasan Kewenangan Kabupaten/Kota | 1 Laporan | 15.000.000,00 | Kab. Klaten, Klaten Selatan, Tegalyoso | Dana Transfer Umum-Dana Alokasi Umum | 1 Laporan | 0 | DINAS SOSIAL, PEMBERDAYAAN PEREMPUAN DAN PERLINDUNGAN ANAK, PENGENDALIAN PENDUDUK DAN KELUARGA BERENCANA |
| 2 | 08 | 004 | | | PROGRAM PENINGKATAN KUALITAS KELUARGA | Persentase lembaga layanan bagi keluarga yang mendapatkan pembinaan dan penguatan kelembagaan | 100.00 % | 110.000.000,00 | | | 100.00 % | 90,000,000 | |
| 2 | 08 | 004 | 2.01 | | Peningkatan Kualitas Keluarga dalam Mewujudkan Kesetaraan Gender (KG) dan Hak Anak Tingkat Daerah Kabupaten/Kota | Persentase Peningkatan Kualitas Keluarga dalam Mewujudkan Kesetaraan Gender (KG) dan Hak Anak Tingkat Daerah Kabupaten/Kota | 35 % | 110.000.000,00 | | | 35 % | 90,000,000 | |
| 2 | 08 | 004 | 2.01 | 001 | Advokasi Kebijakan dan Pendampingan untuk Mewujudkan KG dan Perlindungan Anak Kewenangan Kabupaten/Kota | Jumlah Perangkat Daerah yang mendapat Advokasi dan Pendampingan Keluarga untuk Mewujudkan Kesetaraan Gender (KG) dan Perlindungan Anak Kewenangan Kabupaten/Kota | 52 Perangkat Daerah | 70.000.000,00 | Kab. Klaten, Klaten Selatan, Tegalyoso | Dana Transfer Umum-Dana Alokasi Umum | 52 Perangkat Daerah | 70,000,000 | DINAS SOSIAL, PEMBERDAYAAN PEREMPUAN DAN PERLINDUNGAN ANAK, PENGENDALIAN PENDUDUK DAN KELUARGA BERENCANA |
| 2 | 08 | 004 | 2.01 | 002 | Pelaksanaan Komunikasi, Informasi dan Edukasi KG dan Perlindungan Anak bagi Keluarga Kewenangan Kabupaten/Kota | Jumlah Komunikasi, Informasi, Edukasi (KIE) Kesetaraan Gender (KG) dan Perlindungan Anak bagi Keluarga Kewenangan Kabupaten/Kota yang Tersedia | 4 Dokumen | 5.000.000,00 | Kab. Klaten, Klaten Selatan, Tegalyoso | Dana Transfer Umum-Dana Alokasi Umum | 4 Dokumen | 10,000,000 | DINAS SOSIAL, PEMBERDAYAAN PEREMPUAN DAN PERLINDUNGAN ANAK, PENGENDALIAN PENDUDUK DAN KELUARGA BERENCANA |
| 2 | 08 | 004 | 2.01 | 003 | Pengembangan Kegiatan Masyarakat untuk Peningkatan Kualitas Keluarga Kewenangan Kabupaten/Kota | Jumlah Laporan Pengembangan Kegiatan Masyarakat untuk Peningkatan Kualitas Keluarga Kewenangan Kabupaten/Kota | 2 laporan | 35.000.000,00 | Kab. Klaten, Klaten Selatan, Tegalyoso | Dana Transfer Umum-Dana Alokasi Umum | 2 laporan | 10,000,000 | DINAS SOSIAL, PEMBERDAYAAN PEREMPUAN DAN PERLINDUNGAN ANAK, PENGENDALIAN PENDUDUK DAN KELUARGA BERENCANA |
| 2 | 08 | 005 | | | PROGRAM PENGELOLAAN SISTEM DATA GENDER DAN ANAK | Persentase perangkat daerah yang memiliki data gender dan anak | 46.20 % | 15.000.000,00 | | | 46.20 % | 49,405,000 | |

| Kode | | | | | Urusan/ Bidang Urusan/ Program/ Kegiatan/ Sub Kegiatan | Indikator Program/ Kegiatan/ Sub Kegiatan | Capaian Kinerja dan Kerangka Pendanaan | | | | Prakiraan Maju Rencana Tahun | | Perangkat Daerah Penanggung Jawab |
|------|----|-----|------|-----|---|--|--|----------------|---|--------------------------------------|------------------------------|----------------|--|
| | | | | | | | Target 2023 | Pagu Indikatif | Lokasi | Sumber Dana | Target | Pagu Indikatif | |
| 2 | 08 | 005 | 2.01 | | Pengumpulan, Pengolahan Analisis dan Penyajian Data Gender dan Anak Dalam Kelembagaan Data di Tingkat Daerah Kabupaten/Kota | Persentase OPD yang menyajikan data gender dan anak | 55 % | 15.000.000,00 | | | 55 % | 49,405,000 | |
| 2 | 08 | 005 | 2.01 | 001 | Penyediaan Data Gender dan Anak di Kewenangan Kabupaten/Kota | Jumlah Dokumen Data Gender dan Anak Kabupaten/Kota yang Tersedia | 1 Dokumen | 5.000.000,00 | Kab. Klaten, Klaten Selatan, Tegalyoso | Dana Transfer Umum-Dana Alokasi Umum | 1 Dokumen | 20,000,000 | DINAS SOSIAL, PEMBERDAYAAN PEREMPUAN DAN PERLINDUNGAN ANAK, PENGENDALIAN PENDUDUK DAN KELUARGA BERENCANA |
| 2 | 08 | 005 | 2.01 | 002 | Penyajian dan Pemanfaatan Data Gender dan Anak dalam Kelembagaan Data di Kewenangan Kabupaten/Kota | Jumlah Dokumen Penyajian dan Pemanfaatan Data Gender dan Anak dalam Kelembagaan Data di Kewenangan Kabupaten/Kota | 20 Dokumen | 10.000.000,00 | Kab. Klaten, Klaten Selatan, Tegalyoso | Dana Transfer Umum-Dana Alokasi Umum | 20 Dokumen | 29,405,000 | DINAS SOSIAL, PEMBERDAYAAN PEREMPUAN DAN PERLINDUNGAN ANAK, PENGENDALIAN PENDUDUK DAN KELUARGA BERENCANA |
| 2 | 08 | 006 | | | PROGRAM PEMENUHAN HAK ANAK (PHA) | Persentase desa/kelurahan layak anak | 76.3 % | 203.000.000,00 | | | 76.3 % | 311,251,000 | |
| 2 | 08 | 006 | 2.01 | | Pelembagaan PHA pada Lembaga Pemerintah, Nonpemerintah, dan Dunia Usaha Kewenangan Kabupaten/Kota | Persentase OPD, Ormas/LSM/PT, dunia usaha yang telah melaksanakan kegiatan responsif PUHA | 30 % | 102.000.000,00 | | | 30 % | 54,251,000 | |
| 2 | 08 | 006 | 2.01 | 001 | Advokasi Kebijakan dan Pendampingan Pemenuhan Hak Anak pada Lembaga Pemerintah, Non Pemerintah, Media dan Dunia Usaha Kewenangan Kabupaten/Kota | Jumlah Organisasi Pemerintah, Non Pemerintah, Media dan Dunia Usaha yang Mendapat Advokasi Kebijakan dan Pendampingan Pemenuhan Hak Anak pada Organisasi Pemerintah, Non Pemerintah, Media dan Dunia Usaha | 52 Organisasi | 87.000.000,00 | Kab. Klaten, Klaten Selatan, Tegalyoso | Dana Transfer Umum-Dana Alokasi Umum | 52 Organisasi | 54,251,000 | DINAS SOSIAL, PEMBERDAYAAN PEREMPUAN DAN PERLINDUNGAN ANAK, PENGENDALIAN PENDUDUK DAN KELUARGA BERENCANA |
| 2 | 08 | 006 | 2.01 | 002 | Koordinasi dan Sinkronisasi Pelembagaan Pemenuhan Hak Anak Kewenangan Kabupaten/Kota | Jumlah Dokumen Hasil Koordinasi dan Sinkronisasi Pelembagaan Pemenuhan Hak Anak Kewenangan Kabupaten/Kota | 20 Dokumen | 15.000.000,00 | Kab. Klaten, Semua Kecamatan, Semua Kelurahan | Dana Transfer Umum-Dana Alokasi Umum | 20 Dokumen | 0 | DINAS SOSIAL, PEMBERDAYAAN PEREMPUAN DAN PERLINDUNGAN ANAK, PENGENDALIAN PENDUDUK DAN KELUARGA BERENCANA |

| Kode | | | | | Urusan/ Bidang Urusan/ Program/ Kegiatan/ Sub Kegiatan | Indikator Program/ Kegiatan/ Sub Kegiatan | Capaian Kinerja dan Kerangka Pendanaan | | | | Prakiraan Maju Rencana Tahun | | Perangkat Daerah Penanggung Jawab |
|------|----|-----|------|-----|---|--|--|-----------------------|--|--------------------------------------|------------------------------|--------------------|--|
| | | | | | | | Target 2023 | Pagu Indikatif | Lokasi | Sumber Dana | Target | Pagu Indikatif | |
| 2 | 08 | 006 | 2.02 | | Penguatan dan Pengembangan Lembaga Penyedia Layanan Peningkatan Kualitas Hidup Anak Kewenangan Kabupaten/Kota | Persentase Lembaga Penyedia Layanan Peningkatan Kualitas Hidup Anak Kewenangan Kabupaten/Kota yang mendapat penguatan dan pengembangan | 65 % | 101.000.000,00 | | | 65 % | 257,000,000 | |
| 2 | 08 | 006 | 2.02 | 003 | Pengembangan Komunikasi, Informasi dan Edukasi Pemenuhan Hak Anak bagi Lembaga Penyedia Layanan Peningkatan Kualitas Hidup Anak Tingkat Daerah Kabupaten/Kota | Jumlah Dokumen Komunikasi Informasi dan Edukasi (KIE) Pemenuhan Hak Anak bagi Lembaga Penyedia Layanan Peningkatan Kualitas Hidup Anak Kewenangan Kabupaten/Kota | 2 Dokumen | 74.000.000,00 | Kab. Klaten, Klaten Selatan, Tegalyoso | Dana Transfer Umum-Dana Alokasi Umum | 2 Dokumen | 160,000,000 | DINAS SOSIAL, PEMBERDAYAAN PEREMPUAN DAN PERLINDUNGAN ANAK, PENGENDALIAN PENDUDUK DAN KELUARGA BERENCANA |
| 2 | 08 | 006 | 2.02 | 004 | Penguatan Jejaring antar Lembaga Penyedia Layanan Peningkatan Kualitas Hidup Anak Tingkat Daerah Kabupaten/Kota | Jumlah Dokumen Hasil Penguatan Jejaring Antar Lembaga Penyedia Layanan Peningkatan Kualitas Hidup Anak Kewenangan Kabupaten/Kota | 10 Dokumen | 27.000.000,00 | Kab. Klaten, Klaten Selatan, Tegalyoso | Dana Transfer Umum-Dana Alokasi Umum | 10 Dokumen | 82,000,000 | DINAS SOSIAL, PEMBERDAYAAN PEREMPUAN DAN PERLINDUNGAN ANAK, PENGENDALIAN PENDUDUK DAN KELUARGA BERENCANA |
| 2 | 08 | 007 | | | PROGRAM PERLINDUNGAN KHUSUS ANAK | Persentase anak yang memerlukan perlindungan khusus yang memperoleh layanan sesuai standar | 100.00 % | 45.000.000,00 | | | 100.00 % | 151,095,000 | |
| 2 | 08 | 007 | 2.01 | | Pencegahan Kekerasan Terhadap Anak yang Melibatkan para Pihak Lingkup Daerah Kabupaten/Kota | Persentase Sekolah Ramah Anak (Mempunyai Kebijakan anti kekerasan di Sekolah) | 32 % | 10.000.000,00 | | | 32 % | 96,000,000 | |
| 2 | 08 | 007 | 2.01 | 001 | Advokasi Kebijakan dan Pendampingan Pelaksanaan Kebijakan, Program dan Kegiatan Pencegahan Kekerasan Terhadap Anak Kewenangan Kabupaten/Kota | Jumlah Perangkat Daerah yang Mendapat Advokasi Kebijakan dan Pendampingan Pelaksanaan Kebijakan, Program dan Kegiatan Pencegahan Kekerasan Terhadap Anak Kewenangan Kabupaten/Kota | 4 Perangkat Daerah | 10.000.000,00 | Kab. Klaten, Klaten Selatan, Tegalyoso | Dana Transfer Umum-Dana Alokasi Umum | 4 Perangkat Daerah | 96,000,000 | DINAS SOSIAL, PEMBERDAYAAN PEREMPUAN DAN PERLINDUNGAN ANAK, PENGENDALIAN PENDUDUK DAN KELUARGA BERENCANA |
| 2 | 08 | 007 | 2.02 | | Penyediaan Layanan bagi Anak yang Memerlukan Perlindungan Khusus yang Memerlukan Koordinasi Tingkat Daerah Kabupaten/Kota | Persentase kasus korban kekerasan terhadap anak yang terlayani | 100 % | 5.000.000,00 | | | 100 % | 5,000,000 | |

| Kode | | | | | Urusan/ Bidang Urusan/ Program/ Kegiatan/ Sub Kegiatan | Indikator Program/ Kegiatan/ Sub Kegiatan | Capaian Kinerja dan Kerangka Pendanaan | | | | Prakiraan Maju Rencana Tahun | | Perangkat Daerah Penanggung Jawab |
|------|----|-----|------|-----|---|--|--|--------------------------|--|--------------------------------------|------------------------------|-----------------------|--|
| | | | | | | | Target 2023 | Pagu Indikatif | Lokasi | Sumber Dana | Target | Pagu Indikatif | |
| 2 | 08 | 007 | 2.02 | 003 | Pengembangan Komunikasi, Informasi dan Edukasi Anak yang Memerlukan Perlindungan Khusus Kewenangan Kabupaten/Kota | Jumlah Dokumen Komunikasi, Informasi dan Edukasi (KIE) Anak yang Memerlukan Perlindungan Khusus Kewenangan Kabupaten/Kota | 4 Dokumen | 5.000.000,00 | Kab. Klaten, Klaten Selatan, Tegalyoso | Dana Transfer Umum-Dana Alokasi Umum | 4 Dokumen | 5,000,000 | DINAS SOSIAL, PEMBERDAYAAN PEREMPUAN DAN PERLINDUNGAN ANAK, PENGENDALIAN PENDUDUK DAN KELUARGA BERENCANA |
| 2 | 08 | 007 | 2.03 | | Penguatan dan Pengembangan Lembaga Penyedia Layanan bagi Anak yang Memerlukan Perlindungan Khusus Tingkat Daerah Kabupaten/Kota | Persentase Lembaga Penyedia Layanan Bagi Anak yang Memerlukan Perlindungan Khusus Tingkat Daerah Kabupaten/Kota yang mendapatkan penguatan dan pengembangan | 40 % | 30.000.000,00 | | | 40 % | 50,095,000 | |
| 2 | 08 | 007 | 2.03 | 002 | Koordinasi dan Sinkronisasi Peningkatan Kapasitas Sumber Daya Lembaga Penyedia Layanan Anak yang Memerlukan Perlindungan Khusus Tingkat Daerah Kabupaten/Kota | Jumlah Dokumen Hasil Koordinasi dan Sinkronisasi Peningkatan Kapasitas Sumber Daya Lembaga Penyedia Layanan Anak yang Memerlukan Perlindungan Khusus Kewenangan Kabupaten/Kota | 4 Dokumen | 19.500.000,00 | Kab. Klaten, Klaten Selatan, Tegalyoso | Dana Transfer Umum-Dana Alokasi Umum | 4 Dokumen | 26,095,000 | DINAS SOSIAL, PEMBERDAYAAN PEREMPUAN DAN PERLINDUNGAN ANAK, PENGENDALIAN PENDUDUK DAN KELUARGA BERENCANA |
| 2 | 08 | 007 | 2.03 | 003 | Koordinasi dan Sinkronisasi Penguatan Jejaring antar Lembaga Penyedia Layanan Anak yang Memerlukan Perlindungan Khusus Tingkat Daerah Kabupaten/Kota | Jumlah Dokumen Hasil Koordinasi dan Sinkronisasi Penguatan Jejaring antar Lembaga Penyedia Layanan Anak yang Memerlukan Perlindungan Khusus Kewenangan Kabupaten/Kota | 12 Dokumen | 10.500.000,00 | Kab. Klaten, Klaten Selatan, Tegalyoso | Dana Transfer Umum-Dana Alokasi Umum | 12 Dokumen | 12,000,000 | DINAS SOSIAL, PEMBERDAYAAN PEREMPUAN DAN PERLINDUNGAN ANAK, PENGENDALIAN PENDUDUK DAN KELUARGA BERENCANA |
| 2 | 14 | | | | URUSAN PEMERINTAHAN BIDANG PENGENDALIAN PENDUDUK DAN KELUARGA BERENCANA | | | 15.738.246.000,00 | | | | 10,025,906,000 | |
| 2 | 14 | 002 | | | PROGRAM PENGENDALIAN PENDUDUK | Persentase ketersediaan data pembangunan berwawasan kependudukan | 100.00 % | 687.573.000,00 | | | 100.00 % | 480,160,000 | |
| | | | | | | Persentase ketersediaan kebijakan pembangunan berwawasan kependudukan | 85.71 % | | | | 85.71 % | | |
| 2 | 14 | 002 | 2.01 | | Pemaduan dan Sinkronisasi Kebijakan Pemerintah Daerah Provinsi dengan Pemerintah Daerah Kabupaten/Kota dalam rangka Pengendalian Kuantitas Penduduk | Persentase kesesuaian kebijakan pemerintah daerah provinsi dengan pemerintah Kabupaten/Kota dalam rangka Pengendalian Kuantitas Penduduk | 85 % | 27.538.000,00 | | | 85 % | 25,860,000 | |

| Kode | | | | | Urusan/ Bidang Urusan/ Program/ Kegiatan/ Sub Kegiatan | Indikator Program/ Kegiatan/ Sub Kegiatan | Capaian Kinerja dan Kerangka Pendanaan | | | | Prakiraan Maju Rencana Tahun | | Perangkat Daerah Penanggung Jawab |
|------|----|-----|------|-----|---|--|--|-----------------------|--|--|------------------------------|--------------------|--|
| | | | | | | | Target 2023 | Pagu Indikatif | Lokasi | Sumber Dana | Target | Pagu Indikatif | |
| 2 | 14 | 002 | 2.01 | 005 | Penguatan Kerja Sama Pelaksanaan Pendidikan Kependudukan Jalur Pendidikan Formal | Jumlah Dokumen Penguatan Kerja Sama Pelaksanaan Pendidikan Kependudukan Jalur Pendidikan Formal | 2 Dokumen | 27.538.000,00 | Kab. Klaten, Klaten Selatan, Tegalyoso | Dana Transfer Umum-Dana Alokasi Umum | 2 Dokumen | 25,860,000 | DINAS SOSIAL, PEMBERDAYAAN PEREMPUAN DAN PERLINDUNGAN ANAK, PENGENDALIAN PENDUDUK DAN KELUARGA BERENCANA |
| 2 | 14 | 002 | 2.02 | | Pemetaan Perkiraan Pengendalian Penduduk Cakupan Daerah Kabupaten/Kota | Persentase Dokumen Data kependudukan dan KB tersusun | 100 % | 660.035.000,00 | | | 100 % | 454,300,000 | |
| 2 | 14 | 002 | 2.02 | 001 | Perumusan Parameter Kependudukan | Jumlah Laporan Parameter Kependudukan yang Dirumuskan | 1 dokumen | 31.500.000,00 | Kab. Klaten, Klaten Selatan, Tegalyoso | Dana Transfer Umum-Dana Alokasi Umum | 1 dokumen | 32,500,000 | DINAS SOSIAL, PEMBERDAYAAN PEREMPUAN DAN PERLINDUNGAN ANAK, PENGENDALIAN PENDUDUK DAN KELUARGA BERENCANA |
| 2 | 14 | 002 | 2.02 | 003 | Penyusunan Profil Kependudukan, Keluarga Berencana dan Pembangunan Keluarga | Jumlah Dokumen Profil Kependudukan, Keluarga Berencana dan Pembangunan Keluarga | 1 Dokumen | 15.000.000,00 | Kab. Klaten, Klaten Selatan, Tegalyoso | Dana Transfer Umum-Dana Alokasi Umum | 1 Dokumen | 17,000,000 | DINAS SOSIAL, PEMBERDAYAAN PEREMPUAN DAN PERLINDUNGAN ANAK, PENGENDALIAN PENDUDUK DAN KELUARGA BERENCANA |
| 2 | 14 | 002 | 2.02 | 008 | Membentuk Rumah Data Kependudukan di Kampung KB untuk Memperkuat Integrasi Program KKBPK di Sektor Lain | Jumlah Rumah Data Kependudukan di Kampung KB untuk Memperkuat Integrasi Program Bangga Kencana (Pembangunan Keluarga, Kependudukan, dan Keluarga Berencana) di Sektor Lain yang Dibentuk | 63 Unit | 30.000.000,00 | Kab. Klaten, Klaten Selatan, Tegalyoso | DAK Fisik-Bidang Kesehatan dan KB-Reguler-KB | 63 Unit | 30,000,000 | DINAS SOSIAL, PEMBERDAYAAN PEREMPUAN DAN PERLINDUNGAN ANAK, PENGENDALIAN PENDUDUK DAN KELUARGA BERENCANA |
| 2 | 14 | 002 | 2.02 | 011 | Penyediaan Data dan Informasi Keluarga | Jumlah Data dan Informasi Keluarga yang Tersedianya | 4 Dokumen | 422.735.000,00 | Kab. Klaten, Klaten Selatan, Tegalyoso | Dana Transfer Umum-Dana Alokasi Umum DAK Non Fisik- | 4 Dokumen | 374,800,000 | DINAS SOSIAL, PEMBERDAYAAN PEREMPUAN DAN PERLINDUNGAN |

| Kode | | | | | Urusan/ Bidang Urusan/ Program/ Kegiatan/ Sub Kegiatan | Indikator Program/ Kegiatan/ Sub Kegiatan | Capaian Kinerja dan Kerangka Pendanaan | | | | Prakiraan Maju Rencana Tahun | | Perangkat Daerah Penanggung Jawab |
|----------|-----------|------------|------|-----|--|--|--|-------------------------|--|--|------------------------------|----------------------|--|
| | | | | | | | Target 2023 | Pagu Indikatif | Lokasi | Sumber Dana | Target | Pagu Indikatif | |
| 2 | 14 | 002 | 2.02 | 013 | Pengolahan dan Pelaporan Data Pengendalian Lapangan dan Pelayanan KB | Jumlah Dokumen Pengolahan dan Pelaporan Data Pengendalian Lapangan dan Pelayanan KB | 2 dokumen | 160.800.000,00 | Kab. Klaten, Klaten Selatan, Tegalyoso | DAK Non Fisik-BOKKB-BOKB | 2 dokumen | 0 | DINAS SOSIAL, PEMBERDAYAAN PEREMPUAN DAN PERLINDUNGAN ANAK, PENGENDALIAN PENDUDUK DAN KELUARGA BERENCANA |
| 2 | 14 | 003 | | | PROGRAM PEMBINAAN KELUARGA BERENCANA (KB) | Angka pemakaian kontrasepsi/CPR Cakupan PUS yang ingin ber- KB tidak terpenuhi (unmetneed) | 72 % 15.45 % | 8.680.488.000,00 | | | 72 % 15.45 % | 9,142,231,000 | |
| 2 | 14 | 003 | 2.01 | | Pelaksanaan Advokasi, Komunikasi, Informasi dan Edukasi (KIE) Pengendalian Penduduk dan KB Sesuai Kearifan Budaya Lokal | Persentase kecamatan yang dilakukan Promosi Pembangunan Keluarga Berencana (Bangga Kencana) | 100 % | 1.444.115.000,00 | | | 100 % | 1,990,308,000 | |
| 2 | 14 | 003 | 2.01 | 001 | Advokasi Program KKBPK kepada Stakeholders dan Mitra Kerja | Jumlah Organisasi yang Mendapatkan Advokasi Program Bangga Kencana (Pembangunan Keluarga, Kependudukan, dan Keluarga Berencana) kepada Stakeholders dan Mitra Kerja | 7 Organisasi | 44.375.000,00 | Kab. Klaten, Klaten Selatan, Tegalyoso | Dana Transfer Umum-Dana Alokasi Umum DAK Non Fisik- | 7 Organisasi | 48,000,000 | DINAS SOSIAL, PEMBERDAYAAN PEREMPUAN DAN PERLINDUNGAN ANAK, PENGENDALIAN PENDUDUK DAN |
| 2 | 14 | 003 | 2.01 | 002 | Komunikasi, Informasi dan Edukasi (KIE) Program KKBPK Sesuai Kearifan Budaya Lokal | Jumlah Dokumen Komunikasi, Informasi dan Edukasi (KIE) Program Bangga Kencana (Pembangunan Keluarga, Kependudukan, dan Keluarga Berencana) Sesuai Kearifan Budaya Lokal | 1 Dokumen | 25.000.000,00 | Kab. Klaten, Klaten Selatan, Tegalyoso | DAK Non Fisik-BOKKB-BOKB | 1 Dokumen | 0 | DINAS SOSIAL, PEMBERDAYAAN PEREMPUAN DAN PERLINDUNGAN ANAK, PENGENDALIAN PENDUDUK DAN KELUARGA BERENCANA |
| 2 | 14 | 003 | 2.01 | 004 | Promosi dan KIE Program KKBPK Melalui Media Massa Cetak dan Elektronik serta Media Luar Ruang | Jumlah Dokumen Promosi dan KIE Program Bangga Kencana (Pembangunan Keluarga, Kependudukan, dan Keluarga Berencana) Melalui Media Massa Cetak dan Elektronik serta Media Luar Ruang | 3 Dokumen | 78.640.000,00 | Kab. Klaten, Klaten Selatan, Tegalyoso | Dana Transfer Umum-Dana Alokasi Umum | 3 Dokumen | 67,308,000 | DINAS SOSIAL, PEMBERDAYAAN PEREMPUAN DAN PERLINDUNGAN ANAK, PENGENDALIAN PENDUDUK DAN KELUARGA BERENCANA |

| Kode | Urusan/ Bidang Urusan/ Program/ Kegiatan/ Sub Kegiatan | Indikator Program/ Kegiatan/ Sub Kegiatan | Capaian Kinerja dan Kerangka Pendanaan | | | | Prakiraan Maju Rencana Tahun | | Perangkat Daerah Penanggung Jawab | |
|----------|--|---|--|----------------|-------------------------|--|------------------------------|----------------|-----------------------------------|--|
| | | | Target 2023 | Pagu Indikatif | Lokasi | Sumber Dana | Target | Pagu Indikatif | | |
| 2 | 14 003 2.01 006 | Pelaksanaan Mekanisme Operasional Program KKBPK Melalui Rapat Koordinasi Kecamatan (Rakorcam), Rapat Koordinasi Desa (Rakordes), dan Mini Lokakarya (Minilok) | Jumlah Laporan Mekanisme Operasional Program Bangga Kencana (Pembangunan Keluarga, Kependudukan, dan Keluarga Berencana) Melalui Rapat Koordinasi Kecamatan (Rakorcam), Rapat Koordinasi Desa (Rakordes), dan Mini Lokakarya (Minilok) | 3 Laporan | 405.600.000,00 | Kab. Klaten, Klaten Selatan, Tegalyoso | DAK Non Fisik-BOKKB-BOKB | 3 Laporan | 0 | DINAS SOSIAL, PEMBERDAYAAN PEREMPUAN DAN PERLINDUNGAN ANAK, PENGENDALIAN PENDUDUK DAN KELUARGA BERENCANA |
| 2 | 14 003 2.01 007 | Pengelolaan Operasional dan Sarana di Balai Penyuluhan KKBPK | Jumlah Laporan Hasil Pengelolaan Operasional dan Sarana di Balai Penyuluhan Bangga Kencana (Pembangunan Keluarga, Kependudukan, dan Keluarga Berencana) | 24 Laporan | 850.500.000,00 | Kab. Klaten, Klaten Selatan, Tegalyoso | DAK Non Fisik-BOKKB-BOKB | 24 Laporan | 1,875,000,000 | DINAS SOSIAL, PEMBERDAYAAN PEREMPUAN DAN PERLINDUNGAN ANAK, PENGENDALIAN PENDUDUK DAN KELUARGA BERENCANA |
| 2 | 14 003 2.01 008 | Pengendalian Program KKBPK | Jumlah Laporan Hasil Pengendalian Program KKBPK | 4 Laporan | 40.000.000,00 | Kab. Klaten, Klaten Selatan, Tegalyoso | DAK Non Fisik-BOKKB-BOKB | 4 Laporan | 0 | DINAS SOSIAL, PEMBERDAYAAN PEREMPUAN DAN PERLINDUNGAN ANAK, PENGENDALIAN PENDUDUK DAN KELUARGA BERENCANA |
| 2 | 14 003 2.02 | Pendayagunaan Tenaga Penyuluh KB/Petugas Lapangan KB (PKB/PLKB) | Persentase Tenaga Penyuluh KB/ Petugas Lapangan KB (PKB/PLKB) terdayaguna | 100 % | 1.924.800.000,00 | | | 100 % | 1,924,800,000 | |
| 2 | 14 003 2.02 004 | Penggerakan Kader Institusi Masyarakat Pedesaan (IMP) | Jumlah Kader yang Mengikuti Penggerakan Kader Institusi Masyarakat Pedesaan (IMP) | 4089 orang | 1.924.800.000,00 | Kab. Klaten, Klaten Selatan, Tegalyoso | DAK Non Fisik-BOKKB-BOKB | 4089 orang | 1,924,800,000 | DINAS SOSIAL, PEMBERDAYAAN PEREMPUAN DAN PERLINDUNGAN ANAK, PENGENDALIAN PENDUDUK DAN KELUARGA BERENCANA |
| 2 | 14 003 2.03 | Pengendalian dan Pendistribusian Kebutuhan Alat dan Obat Kontrasepsi serta Pelaksanaan Pelayanan KB di Daerah Kabupaten/Kota | Persentase Fasilitas kesehatan (Faskes) yang siap melayani KB MKIP | 43 % | 4.242.073.000,00 | | | 43 % | 3,942,515,000 | |

| Kode | | | | | Urusan/ Bidang Urusan/ Program/ Kegiatan/ Sub Kegiatan | Indikator Program/ Kegiatan/ Sub Kegiatan | Capaian Kinerja dan Kerangka Pendanaan | | | | Prakiraan Maju Rencana Tahun | | Perangkat Daerah Penanggung Jawab |
|------|----|-----|------|-----|---|--|--|------------------|--|--|------------------------------|----------------|--|
| | | | | | | | Target 2023 | Pagu Indikatif | Lokasi | Sumber Dana | Target | Pagu Indikatif | |
| 2 | 14 | 003 | 2.03 | 001 | Pengendalian Pendistribusian Alat dan Obat Kontrasepsi dan Sarana Penunjang Pelayanan KB ke Fasilitas Kesehatan Termasuk Jaringan dan Jejaringnya | Jumlah Laporan Pengendalian Pendistribusian Alat dan Obat Kontrasepsi dan Sarana Penunjang Pelayanan KB ke Fasilitas Kesehatan Termasuk Jaringan dan Jejaringnya | 12 Laporan | 48.150.000,00 | Kab. Klaten, Klaten Selatan, Tegalyoso | DAK Non Fisik-BOKKB-BOKB | 12 Laporan | 255,300,000 | DINAS SOSIAL, PEMBERDAYAAN PEREMPUAN DAN PERLINDUNGAN ANAK, PENGENDALIAN PENDUDUK DAN KELUARGA BERENCANA |
| 2 | 14 | 003 | 2.03 | 003 | Peningkatan Kesertaan Penggunaan Metode Kontrasepsi Jangka Panjang (MKJP) | Jumlah Orang yang Mengikuti Kesertaan Penggunaan Metode Kontrasepsi Jangka Panjang (MKJP) | 2700 Orang | 2.855.571.000,00 | Kab. Klaten, Klaten Selatan, Tegalyoso | DAK Non Fisik-BOKKB-BOKB | 2700 Orang | 2,028,807,000 | DINAS SOSIAL, PEMBERDAYAAN PEREMPUAN DAN PERLINDUNGAN ANAK, PENGENDALIAN PENDUDUK DAN KELUARGA BERENCANA |
| 2 | 14 | 003 | 2.03 | 004 | Penyediaan Dukungan Ayoman Komplikasi Berat dan Kegagalan Penggunaan MKJP | Jumlah Laporan Dukungan Ayoman Komplikasi Berat dan Kegagalan Penggunaan MKJP | 15 Laporan | 10.000.000,00 | Kab. Klaten, Klaten Selatan, Tegalyoso | Dana Transfer Umum-Dana Alokasi Umum | 15 Laporan | 5,000,000 | DINAS SOSIAL, PEMBERDAYAAN PEREMPUAN DAN PERLINDUNGAN ANAK, PENGENDALIAN PENDUDUK DAN KELUARGA BERENCANA |
| 2 | 14 | 003 | 2.03 | 006 | Penyediaan Sarana Penunjang Pelayanan KB | Jumlah Unit Sarana Penunjang Pelayanan KB | 7 Unit | 1.206.455.000,00 | Kab. Klaten, Klaten Selatan, Tegalyoso | DAK Fisik-Bidang Kesehatan dan KB-Reguler-KB | 7 Unit | 1,500,000,000 | DINAS SOSIAL, PEMBERDAYAAN PEREMPUAN DAN PERLINDUNGAN ANAK, PENGENDALIAN PENDUDUK DAN KELUARGA BERENCANA |
| 2 | 14 | 003 | 2.03 | 008 | Pembinaan Pelayanan Keluarga Berencana dan Kesehatan Reproduksi di Fasilitas Kesehatan Termasuk Jaringan dan Jejaringnya | Jumlah Laporan Hasil Pembinaan Pelayanan Keluarga Berencana dan Kesehatan Reproduksi di Fasilitas Kesehatan Termasuk Jaringan dan Jejaringnya | 12 Laporan | 35.400.000,00 | Kab. Klaten, Klaten Selatan, Tegalyoso | DAK Non Fisik-BOKKB-BOKB | 12 Laporan | 0 | DINAS SOSIAL, PEMBERDAYAAN PEREMPUAN DAN PERLINDUNGAN ANAK, PENGENDALIAN PENDUDUK DAN KELUARGA BERENCANA |

| Kode | | | | | Urusan/ Bidang Urusan/ Program/ Kegiatan/ Sub Kegiatan | Indikator Program/ Kegiatan/ Sub Kegiatan | Capaian Kinerja dan Kerangka Pendanaan | | | | Prakiraan Maju Rencana Tahun | | Perangkat Daerah Penanggung Jawab |
|------|----|-----|------|-----|--|---|---|-------------------------|--|--------------------------------------|---|----------------------|--|
| | | | | | | | Target 2023 | Pagu Indikatif | Lokasi | Sumber Dana | Target | Pagu Indikatif | |
| 2 | 14 | 003 | 2.03 | 009 | Promosi dan Konseling Kesehatan Reproduksi, serta Hak-Hak Reproduksi di Fasilitas Kesehatan dan Kelompok Kegiatan | Jumlah Orang yang Mendapatkan Promosi dan Konseling Kesehatan Reproduksi, serta Hak-Hak Reproduksi di Fasilitas Kesehatan dan Kelompok Kegiatan | 290 orang | 50.000.000,00 | Kab. Klaten, Klaten Selatan, Tegalyoso | Dana Transfer Umum-Dana Alokasi Umum | 290 orang | 100,000,000 | DINAS SOSIAL, PEMBERDAYAAN PEREMPUAN DAN PERLINDUNGAN ANAK, PENGENDALIAN PENDUDUK DAN KELUARGA BERENCANA |
| 2 | 14 | 003 | 2.03 | 011 | Dukungan Operasional Pelayanan KB Bergerak | Jumlah Laporan Dukungan Operasional Pelayanan KB Bergerak | 5 Laporan | 36.497.000,00 | Kab. Klaten, Klaten Selatan, Tegalyoso | Dana Transfer Umum-Dana Alokasi Umum | 5 Laporan | 53,408,000 | DINAS SOSIAL, PEMBERDAYAAN PEREMPUAN DAN PERLINDUNGAN ANAK, PENGENDALIAN PENDUDUK DAN KELUARGA BERENCANA |
| 2 | 14 | 003 | 2.04 | | Pemberdayaan dan Peningkatan Peran Serta Organisasi Kemasyarakatan Tingkat Daerah Kabupaten/Kota dalam Pelaksanaan Pelayanan dan Pembinaan Kesertaan Ber-KB | Cakupan Kampung KB yang dilakukan pembinaan | 82 % | 1.069.500.000,00 | | | 82 % | 1,284,608,000 | |
| 2 | 14 | 003 | 2.04 | 003 | Pelaksanaan dan Pengelolaan Program KKBPK di Kampung KB | Jumlah Kampung KB yang Mengikuti Pelaksanaan dan Pengelolaan Program Bangga Kencana (Pembangunan Keluarga, Kependudukan, dan Keluarga Berencana) di Kampung KB | 71 kampung | 1.069.500.000,00 | Kab. Klaten, Klaten Selatan, Tegalyoso | DAK Non Fisik-BOKKB-BOKB | 71 kampung | 1,284,608,000 | DINAS SOSIAL, PEMBERDAYAAN PEREMPUAN DAN PERLINDUNGAN ANAK, PENGENDALIAN PENDUDUK DAN KELUARGA BERENCANA |
| 2 | 14 | 004 | | | PROGRAM PEMBERDAYAAN DAN PENINGKATAN KELUARGA SEJAHTERA (KS) | Cakupan Anggota BKB yang menjadi peserta KB Cakupan Anggota BKL yang menjadi peserta KB Cakupan Anggota BKR yang menjadi peserta KB Cakupan Anggota UPPKS yang menjadi peserta KB Indeks Pembangunan Keluarga (iBangga) | 83 % 65.38 % 75.92 % 63.79 % 0 Indeks | 6.370.185.000,00 | | | 83 % 65.38 % 75.92 % 63.79 % 0 Indeks | 403,515,000 | |
| 2 | 14 | 004 | 2.01 | | Pelaksanaan Pembangunan Keluarga Melalui Pembinaan Ketahanan dan Kesejahteraan Keluarga | Persentase Kelompok Kegiatan Ketahanan dan Kesejahteraan Keluarga yang terbina | 75 % | 6.364.185.000,00 | | | 75 % | 388,515,000 | |

| Kode | | | | | Urusan/ Bidang Urusan/ Program/ Kegiatan/ Sub Kegiatan | Indikator Program/ Kegiatan/ Sub Kegiatan | Capaian Kinerja dan Kerangka Pendanaan | | | | Prakiraan Maju Rencana Tahun | | Perangkat Daerah Penanggung Jawab |
|------|----|-----|------|-----|--|---|--|------------------|--|---|------------------------------|----------------|--|
| | | | | | | | Target 2023 | Pagu Indikatif | Lokasi | Sumber Dana | Target | Pagu Indikatif | |
| 2 | 14 | 004 | 2.01 | 002 | Pengadaan Sarana Kelompok Kegiatan Ketahanan dan Kesejahteraan Keluarga (BKB, BKR, BKL, PPPKS, PIK-R dan Pemberdayaan Ekonomi Keluarga/UPPKS) | Jumlah Unit Sarana Kelompok Kegiatan Ketahanan dan Kesejahteraan Keluarga (BKB, BKR, BKL, PPPKS, PIK-R dan Pemberdayaan Ekonomi Keluarga/UPPKS) | 20 Unit | 866.340.000,00 | Kab. Klaten, Klaten Selatan, Tegalyoso | DAK Fisik-Bidang Kesehatan dan KB-Reguler-KB DAK Fisik-Bidang Kesehatan dan KB-Penugasan-Penurunan Stunting (KB) | 20 Unit | 230,000,000 | DINAS SOSIAL, PEMBERDAYAAN PEREMPUAN DAN PERLINDUNGAN ANAK, PENGENDALIAN PENDUDUK DAN KELUARGA BERENCANA |
| 2 | 14 | 004 | 2.01 | 005 | Penyediaan Biaya Operasional bagi Pengelola dan Pelaksana (Kader) Ketahanan dan Kesejahteraan Keluarga (BKB, BKR, BKL, PPPKS, PIK-R dan Pemberdayaan Ekonomi Keluarga/UPPKS) | Jumlah Kader Pengelola dan Pelaksana (Kader) Ketahanan dan Kesejahteraan Keluarga (BKB, BKR, BKL, PPPKS, PIK-R dan Pemberdayaan Ekonomi Keluarga/UPPKS) | 2913 orang | 5.397.180.000,00 | Kab. Klaten, Klaten Selatan, Tegalyoso | DAK Non Fisik-BOKKB-BOKB | 2913 orang | 0 | DINAS SOSIAL, PEMBERDAYAAN PEREMPUAN DAN PERLINDUNGAN ANAK, PENGENDALIAN PENDUDUK DAN KELUARGA BERENCANA |
| 2 | 14 | 004 | 2.01 | 006 | Penyediaan Biaya Operasional bagi Kelompok Kegiatan Ketahanan dan Kesejahteraan Keluarga (BKB, BKR, BKL, PPPKS, PIK-R dan Pemberdayaan Ekonomi Keluarga/UPPKS) | Jumlah Kelompok Kegiatan Ketahanan dan Kesejahteraan Keluarga (BKB, BKR, BKL, PPPKS, PIK-R dan Pemberdayaan Ekonomi Keluarga/UPPKS) | 20 Kelompok | 45.000.000,00 | Kab. Klaten, Klaten Selatan, Tegalyoso | Dana Transfer Umum-Dana Alokasi Umum | 20 Kelompok | 45,000,000 | DINAS SOSIAL, PEMBERDAYAAN PEREMPUAN DAN PERLINDUNGAN ANAK, PENGENDALIAN PENDUDUK DAN KELUARGA BERENCANA |
| 2 | 14 | 004 | 2.01 | 007 | Promosi dan Sosialisasi Kelompok Kegiatan Ketahanan dan Kesejahteraan Keluarga (BKB, BKR, BKL, PPPKS, PIK-R dan Pemberdayaan Ekonomi Keluarga/UPPKS) | Jumlah Laporan Hasil Promosi dan Sosialisasi Kelompok Kegiatan Ketahanan dan Kesejahteraan Keluarga (BKB, BKR, BKL, PPPKS, PIK-R dan Pemberdayaan Ekonomi Keluarga/UPPKS) | 1 laporan | 40.665.000,00 | Kab. Klaten, Klaten Selatan, Tegalyoso | Dana Transfer Umum-Dana Alokasi Umum | 1 laporan | 63,515,000 | DINAS SOSIAL, PEMBERDAYAAN PEREMPUAN DAN PERLINDUNGAN ANAK, PENGENDALIAN PENDUDUK DAN KELUARGA BERENCANA |
| 2 | 14 | 004 | 2.01 | 011 | Advokasi dan Promosi IPK | Jumlah Orang yang Mendapatkan Advokasi dan Promosi iBangga (Indeks Pembangunan Keluarga) | 30 orang | 15.000.000,00 | Kab. Klaten, Klaten Selatan, Tegalyoso | Dana Transfer Umum-Dana Alokasi Umum | 30 orang | 50,000,000 | DINAS SOSIAL, PEMBERDAYAAN PEREMPUAN DAN PERLINDUNGAN ANAK, PENGENDALIAN PENDUDUK DAN KELUARGA BERENCANA |

| Kode | | | | Urusan/ Bidang Urusan/ Program/ Kegiatan/ Sub Kegiatan | Indikator Program/ Kegiatan/ Sub Kegiatan | Capaian Kinerja dan Kerangka Pendanaan | | | | Prakiraan Maju Rencana Tahun | | Perangkat Daerah Penanggung Jawab | |
|--|----|-----|------|---|--|---|---------------------------|-------------------------|---|--|---------------------------|-----------------------------------|--|
| | | | | | | Target 2023 | Pagu Indikatif | Lokasi | Sumber Dana | Target | Pagu Indikatif | | |
| 2 | 14 | 004 | 2.02 | Pelaksanaan dan Peningkatan Peran Serta Organisasi Masyarakat Tingkat Daerah Kabupaten/ Kota dalam Pembangunan Keluarga Melalui Pembinaan Ketahanan dan Kesejahteraan Keluarga | presentase linsek/ormas/mitra yang telah berperan dalam kegiatan BKB,BKR,BKL dan UPPKS | 40 % | 6.000.000,00 | | | 40 % | 15,000,000 | | |
| 2 | 14 | 004 | 2.02 | 003 | Pelaksanaan Peningkatan Kapasitas Mitra dan Organisasi Masyarakat dalam Pengelolaan Program Ketahanan dan Kesejahteraan Keluarga (BKB, BKR, BKL, PPPKS, PIK-R dan Pemberdayaan Ekonomi Keluarga/UPPKS) | Jumlah Organisasi yang Mengikuti Peningkatan Kapasitas Mitra dan Organisasi Masyarakat dalam Pengelolaan Program Ketahanan dan Kesejahteraan Keluarga (BKB, BKR, BKL, PPPKS, PIK-R dan Pemberdayaan Ekonomi Keluarga/UPPKS) | 1 Organisasi | 6.000.000,00 | Kab. Klaten, Klaten Selatan, Tegalyoso | Dana Transfer Umum-Dana Alokasi Umum | 1 Organisasi | 15,000,000 | DINAS SOSIAL, PEMBERDAYAAN PEREMPUAN DAN PERLINDUNGAN ANAK, PENGENDALIAN PENDUDUK DAN KELUARGA BERENCANA |
| URUSAN PEMERINTAHAN WAJIB YANG TIDAK BERKAITAN DENGAN PELAYANAN DASAR | | | | | | | | | | | | | |
| 2 | 09 | | | | URUSAN PEMERINTAHAN BIDANG PANGAN | | | 3.657.503.000,00 | | | | 2,574,764,000 | |
| 2 | 09 | 002 | | | PROGRAM PENGELOLAAN SUMBER DAYA EKONOMI UNTUK KEDAULATAN dan KEMANDIRIAN PANGAN | Ketersediaan pangan utama / beras | 275720.00 Ton | 3.056.003.000,00 | | | 275720.00 Ton | 786,310,000 | |
| 2 | 09 | 002 | 2.01 | | Penyediaan Infrastruktur dan Seluruh Pendukung Kemandirian Pangan sesuai Kewenangan Daerah Kabupaten/Kota | Persentase infrastruktur dan seluruh pendukung kemandirian pangan yang disediakan | 47.83 % | 3.056.003.000,00 | | | 47.83 % | 786,310,000 | |
| 2 | 09 | 002 | 2.01 | 001 | Penyediaan Infrastruktur Lumbung Pangan | Jumlah lumbung pangan yang tersedia | 3 unit | 3.056.003.000,00 | Kab. Klaten, Semua Kecamatan, Semua Kelurahan | DAK Fisik-Bidang Pertanian-Penugasan-Pembangunan/Renovasi Sarana dan Prasarana Fisik Dasar Pembangunan Pertanian | 3 unit | 786,310,000 | DINAS KETAHANAN PANGAN DAN PERTANIAN |
| 2 | 09 | 003 | | | PROGRAM PENINGKATAN DIVERSIFIKASI DAN KETAHANAN PANGAN MASYARAKAT | Ketersediaan energi | 3045.00 K.kal/kapita/hari | 516.500.000,00 | | | 3045.00 K.kal/kapita/hari | 1,506,846,000 | |
| | | | | | | Ketersediaan protein | 85.50 Gram/kapita | | | | 85.50 Gram/k | | |
| 2 | 09 | 003 | 2.01 | | Penyediaan dan Penyaluran Pangan Pokok atau Pangan Lainnya sesuai dengan Kebutuhan Daerah Kabupaten/Kota dalam rangka Stabilisasi Pasokan dan Harga Pangan | Persentase kelompok wanita tani yang mendapatkan pendampingan penyediaan dan penyaluran pangan pokok dan pangan lainnya | 33.33 % | 264.000.000,00 | | | 33.33 % | 906,846,000 | |
| 2 | 09 | 003 | 2.01 | 002 | Penyediaan Pangan Berbasis Sumber Daya Lokal | Pangan berbasis sumber daya lokal yang tersedia | 1 Laporan | 124.000.000,00 | Kab. Klaten, Semua Kecamatan, Semua Kelurahan | Sisa Lebih Perhitungan Anggaran Tahun Sebelumnya | 1 Laporan | 675,000,000 | DINAS KETAHANAN PANGAN DAN PERTANIAN |

| Kode | | | | | Urusan/ Bidang Urusan/ Program/ Kegiatan/ Sub Kegiatan | Indikator Program/ Kegiatan/ Sub Kegiatan | Capaian Kinerja dan Kerangka Pendanaan | | | | Prakiraan Maju Rencana Tahun | | Perangkat Daerah Penanggung Jawab |
|----------|-----------|------------|-------------|-----|---|--|--|-----------------------|---|---|------------------------------|--------------------|--------------------------------------|
| | | | | | | | Target 2023 | Pagu Indikatif | Lokasi | Sumber Dana | Target | Pagu Indikatif | |
| 2 | 09 | 003 | 2.01 | 004 | Pemantauan Stok, Pasokan dan Harga Pangan | Pemantauan stok, pasokan dan harga pangan | 3 Dokumen | 32.500.000,00 | Kab. Klaten, Semua Kecamatan, Semua Kelurahan | Sisa Lebih Perhitungan Anggaran Tahun Sebelumnya | 3 Dokumen | 70,000,000 | DINAS KETAHANAN PANGAN DAN PERTANIAN |
| 2 | 09 | 003 | 2.01 | 005 | Pengembangan Kelembagaan dan Jaringan Distribusi Pangan | Jumlah kelembagaan dan jaringan distribusi pangan yang dikembangkan | 4 Unit | 32.500.000,00 | Kab. Klaten, Semua Kecamatan, Semua Kelurahan | Sisa Lebih Perhitungan Anggaran Tahun Sebelumnya | 4 Unit | 80,000,000 | DINAS KETAHANAN PANGAN DAN PERTANIAN |
| 2 | 09 | 003 | 2.01 | 006 | Pengembangan Kelembagaan Usaha Pangan Masyarakat dan Toko Tani Indonesia Indonesia | Jumlah kelembagaan usaha pangan masyarakat dan Toko Tani Indonesia yang dikembangkan | 1 Unit | 75.000.000,00 | Kab. Klaten, Semua Kecamatan, Semua Kelurahan | Sisa Lebih Perhitungan Anggaran Tahun Sebelumnya | 1 Unit | 81,846,000 | DINAS KETAHANAN PANGAN DAN PERTANIAN |
| 2 | 09 | 003 | 2.02 | | Pengelolaan dan Keseimbangan Cadangan Pangan Kabupaten/Kota | Persentase koordinasi Dewan Ketahanan Pangan Daerah yang diselenggarakan | 100 % | 10.000.000,00 | | | 100 % | 50,000,000 | |
| 2 | 09 | 003 | 2.02 | 001 | Koordinasi dan Sinkronisasi Pengendalian Cadangan Pangan Kabupaten/Kota | Jumlah Koordinasi dan Sinkronisasi Pengendalian Cadangan Pangan Kabupaten/Kota | 1 Laporan | 10.000.000,00 | Kab. Klaten, Semua Kecamatan, Semua Kelurahan | Sisa Lebih Perhitungan Anggaran Tahun Sebelumnya | 1 Laporan | 50,000,000 | DINAS KETAHANAN PANGAN DAN PERTANIAN |
| 2 | 09 | 003 | 2.04 | | Pelaksanaan Pencapaian Target Konsumsi Pangan Perkapita/Tahun sesuai dengan Angka Kecukupan Gizi | Persentase pelaku usaha pengolahan pangan lokal yang mendapatkan peningkatan kapasitas dalam rangka Pencapaian Target Konsumsi Pangan | 40 % | 242.500.000,00 | | | 40 % | 550,000,000 | |
| 2 | 09 | 003 | 2.04 | 002 | Pemberdayaan Masyarakat dalam Penganeekaragaman Konsumsi Pangan Berbasis Sumber Daya Lokal | Jumlah pemberdayaan kelompok masyarakat dalam penganeekaragaman konsumsi pangan berbasis sumber daya lokal | 7 Laporan | 242.500.000,00 | Kab. Klaten, Semua Kecamatan, Semua Kelurahan | Sisa Lebih Perhitungan Anggaran Tahun Sebelumnya DAK Non Fisik-Dana Ketahanan Pangan Dan Pertanian | 7 Laporan | 550,000,000 | DINAS KETAHANAN PANGAN DAN PERTANIAN |
| 2 | 09 | 004 | | | PROGRAM PENANGANAN KERAWANAN PANGAN | Persentase penanganan daerah rawan pangan | 12.00 % | 50.000.000,00 | | | 12.00 % | 212,441,000 | |
| 2 | 09 | 004 | 2.02 | | Penanganan Kerawanan Pangan Kewenangan Kabupaten/Kota | Jumlah lokasi daerah rawan pangan yang tertangani | 6 Lokasi | 50.000.000,00 | | | 6 Lokasi | 212,441,000 | |
| 2 | 09 | 004 | 2.02 | 001 | Koordinasi dan Sinkronisasi Penanganan Kerawanan Pangan Kabupaten/Kota | Jumlah koordinasi dan sinkronisasi penanganan kerawanan pangan kabupaten/kota | 1 Laporan | 30.000.000,00 | Kab. Klaten, Semua Kecamatan, Semua Kelurahan | Sisa Lebih Perhitungan Anggaran Tahun Sebelumnya | 1 Laporan | 65,000,000 | DINAS KETAHANAN PANGAN DAN PERTANIAN |
| 2 | 09 | 004 | 2.02 | 002 | Pelaksanaan Pengadaan, Pengelolaan, dan Penyaluran Cadangan Pangan pada Kerawanan Pangan yang Mencakup dalam 1 (satu) Daerah Kabupaten/Kota | Jumlah pengadaan, pengelolaan, dan penyaluran cadangan pangan pada kerawanan pangan yang mencakup dalam 1 (satu) daerah kabupaten/kota | 1 Dokumen | 20.000.000,00 | Kab. Klaten, Semua Kecamatan, Semua Kelurahan | Sisa Lebih Perhitungan Anggaran Tahun Sebelumnya | 1 Dokumen | 147,441,000 | DINAS KETAHANAN PANGAN DAN PERTANIAN |
| 2 | 09 | 005 | | | PROGRAM PENGAWASAN KEAMANAN PANGAN | Persentase pangan segar asal tumbuhan yang aman | 81.00 % | 35.000.000,00 | | | 81.00 % | 69,167,000 | |

| Kode | | | | | Urusan/ Bidang Urusan/ Program/ Kegiatan/ Sub Kegiatan | Indikator Program/ Kegiatan/ Sub Kegiatan | Capaian Kinerja dan Kerangka Pendanaan | | | | Prakiraan Maju Rencana Tahun | | Perangkat Daerah Penanggung Jawab |
|----------|-----------|------------|------|-----|--|--|--|-----------------------|---|--|------------------------------|----------------------|--------------------------------------|
| | | | | | | | Target 2023 | Pagu Indikatif | Lokasi | Sumber Dana | Target | Pagu Indikatif | |
| 2 | 09 | 005 | 2.01 | | Pelaksanaan Pengawasan Keamanan Pangan Segar Daerah Kabupaten/Kota | Persentase produsen pangan segar dan pangan olahan yang mendapatkan pembinaan pengawasan keamanan pangan segar | 40 % | 35.000.000,00 | | | 40 % | 69,167,000 | |
| 2 | 09 | 005 | 2.01 | 001 | Penguatan Kelembagaan Keamanan Pangan Segar Daerah Kabupaten/Kota | Kelembagaan keamanan pangan segar daerah kabupaten/kota yang dibina | 1 Dokumen | 35.000.000,00 | Kab. Klaten, Semua Kecamatan, Semua Kelurahan | Sisa Lebih Perhitungan Anggaran Tahun Sebelumnya | 1 Dokumen | 69,167,000 | DINAS KETAHANAN PANGAN DAN PERTANIAN |
| 3 | | | | | URUSAN PEMERINTAHAN PILIHAN | | | | | | | | |
| 3 | 25 | | | | URUSAN PEMERINTAHAN BIDANG KELAUTAN DAN PERIKANAN | | | | | | | | |
| 3 | 25 | 003 | | | PROGRAM PENGELOLAAN PERIKANAN TANGKAP | Produksi perikanan tangkap | 547 Ton | 25.000.000,00 | | | 547 Ton | 49,405,000 | |
| 3 | 25 | 003 | 2.02 | | Pemberdayaan Nelayan Kecil dalam Daerah Kabupaten/Kota | Cakupan bina kelompok nelayan | 36 % | 25.000.000,00 | | | 36 % | 49,405,000 | |
| 3 | 25 | 003 | 2.02 | 002 | Pelaksanaan Fasilitas Pembentukan dan Pengembangan Kelembagaan Nelayan Kecil | Jumlah Kelompok Nelayan Kecil yang Difasilitasi Pembentukan dan Pengembangan Kelembagaannya | 2 Kelompok | 25.000.000,00 | Kab. Klaten, Semua Kecamatan, Semua Kelurahan | Sisa Lebih Perhitungan Anggaran Tahun Sebelumnya | 2 Kelompok | 49,405,000 | DINAS KETAHANAN PANGAN DAN PERTANIAN |
| 3 | 25 | 004 | | | PROGRAM PENGELOLAAN PERIKANAN BUDIDAYA | Produksi perikanan budidaya | 30039.00 Ton | 335.000.000,00 | | | 30039.00 Ton | 1,432,739,000 | |
| 3 | 25 | 004 | 2.02 | | Pemberdayaan Pembudi Daya Ikan Kecil | Cakupan bina kelompok pembudidya ikan | 7 % | 100.000.000,00 | | | 7 % | 432,739,000 | |
| 3 | 25 | 004 | 2.02 | 001 | Pengembangan Kapasitas Pembudi Daya Ikan Kecil | Jumlah Kelompok Pembudi Daya Ikan Kecil yang Mengikuti Pengembangan Kapasitas | 17 Kelompok | 100.000.000,00 | Kab. Klaten, Semua Kecamatan, Semua Kelurahan | Sisa Lebih Perhitungan Anggaran Tahun Sebelumnya | 17 Kelompok | 432,739,000 | DINAS KETAHANAN PANGAN DAN PERTANIAN |
| 3 | 25 | 004 | 2.04 | | Pengelolaan Pembudidayaan Ikan | Cakupan kelompok pembudidaya ikan yang mendapatkan sarana dan prasarana pembudidayaan ikan | 38.8 % | 235.000.000,00 | | | 38.8 % | 1,000,000,000 | |
| 3 | 25 | 004 | 2.04 | 002 | Penyediaan Prasarana Pembudidayaan Ikan dalam 1 (Satu) Daerah Kabupaten/Kota | Jumlah Prasarana Pembudidayaan Ikan dalam 1 (Satu) Daerah Kabupaten/Kota | 3 Unit | 110.000.000,00 | Kab. Klaten, Semua Kecamatan, Semua Kelurahan | Sisa Lebih Perhitungan Anggaran Tahun Sebelumnya | 3 Unit | 800,000,000 | DINAS KETAHANAN PANGAN DAN PERTANIAN |
| 3 | 25 | 004 | 2.04 | 003 | Penjaminan Ketersediaan Sarana Pembudidayaan Ikan dalam 1 (Satu) Daerah Kabupaten/Kota | Jumlah Sarana Pembudidayaan Ikan dalam 1 (Satu) Daerah Kabupaten/Kota | 1 Unit | 85.000.000,00 | Kab. Klaten, Semua Kecamatan, Semua Kelurahan | Sisa Lebih Perhitungan Anggaran Tahun Sebelumnya | 1 Unit | 125,000,000 | DINAS KETAHANAN PANGAN DAN PERTANIAN |
| 3 | 25 | 004 | 2.04 | 005 | Pembinaan dan Pemantauan Pembudidayaan Ikan di Darat | Jumlah Pembudidaya yang Memperoleh Pembinaan dan Pemantauan Pembudidayaan Ikan di Darat | 150 Orang | 40.000.000,00 | Kab. Klaten, Semua Kecamatan, Semua Kelurahan | Sisa Lebih Perhitungan Anggaran Tahun Sebelumnya | 150 Orang | 75,000,000 | DINAS KETAHANAN PANGAN DAN PERTANIAN |
| 3 | 25 | 005 | | | PROGRAM PENGAWASAN SUMBER DAYA KELAUTAN DAN PERIKANAN | Cakupan tebar benih ikan (Restocking) perairan umum | 23 % | 30.000.000,00 | | | 23 % | 74,108,000 | |

| Kode | | | | | Urusan/ Bidang Urusan/ Program/ Kegiatan/ Sub Kegiatan | Indikator Program/ Kegiatan/ Sub Kegiatan | Capaian Kinerja dan Kerangka Pendanaan | | | | Prakiraan Maju Rencana Tahun | | Perangkat Daerah Penanggung Jawab |
|------|----|-----|------|-----|---|---|--|-------------------|---|--|------------------------------|----------------|--------------------------------------|
| | | | | | | | Target 2023 | Pagu Indikatif | Lokasi | Sumber Dana | Target | Pagu Indikatif | |
| 3 | 25 | 005 | 2.01 | | Pengawasan Sumber Daya Perikanan di Wilayah Sungai, Danau, Waduk, Rawa, dan Genangan Air Lainnya yang Dapat Diusahakan Dalam Kabupaten/Kota | jumlah lokasi penebaran benih ikan diperairan umum | 3 Lokasi | 30.000.000,00 | | | 3 Lokasi | 74,108,000 | |
| 3 | 25 | 005 | 2.01 | 002 | Pengawasan Usaha Perikanan Bidang Pembudidayaan Ikan di Wilayah Sungai, Danau, Waduk, Rawa, dan Genangan Air Lainnya yang Dapat Diusahakan dalam Kabupaten/Kota | Jumlah Dokumen Hasil Pengawasan Usaha Perikanan Bidang Pembudidayaan Ikan di Wilayah Sungai, Danau, Waduk, Rawa, dan Genangan Air Lainnya yang Dapat Diusahakan dalam Kabupaten/Kota | 2 Dokumen | 30.000.000,00 | Kab. Klaten, Semua Kecamatan, Semua Kelurahan | Sisa Lebih Perhitungan Anggaran Tahun Sebelumnya | 2 Dokumen | 74,108,000 | DINAS KETAHANAN PANGAN DAN PERTANIAN |
| 3 | 25 | 006 | | | PROGRAM PENGOLAHAN DAN PEMASARAN HASIL PERIKANAN | Jumlah produk olahan ikan | 1191958 kg | 70.000.000,00 | | | 1191958 kg | 118,572,000 | |
| 3 | 25 | 006 | 2.02 | | Pembinaan Mutu dan Keamanan Hasil Perikanan bagi Usaha Pengolahan dan Pemasaran Skala Mikro dan Kecil | Cakupan bina pelaku usaha pengolahan dan pemasaran hasil perikanan | 40 % | 70.000.000,00 | | | 40 % | 118,572,000 | |
| 3 | 25 | 006 | 2.02 | 001 | Pelaksanaan Bimbingan dan Penerapan Persyaratan atau Standar pada Usaha Pengolahan dan Pemasaran Skala Mikro dan Kecil | Jumlah Unit Usaha Pengolahan dan Pemasaran Hasil Perikanan yang Mendapatkan Pembinaan Terhadap Penerapan Persyaratan Perizinan Berusaha pada Usaha Pengolahan dan Pemasaran Hasil Perikanan Sesuai Skala Usaha dan Risiko | 3 Unit Usaha | 70.000.000,00 | Kab. Klaten, Semua Kecamatan, Semua Kelurahan | Sisa Lebih Perhitungan Anggaran Tahun Sebelumnya | 3 Unit Usaha | 118,572,000 | DINAS KETAHANAN PANGAN DAN PERTANIAN |
| 3 | 27 | | | | URUSAN PEMERINTAHAN BIDANG PERTANIAN | | | 46.152.285.000,00 | | | | 55,149,286,000 | |
| 3 | 27 | 001 | | | PROGRAM PENUNJANG URUSAN PEMERINTAHAN DAERAH KABUPATEN/KOTA | Persentase pemenuhan kebutuhan penunjang urusan pemerintah daerah | 82.00 % | 35.684.439.000,00 | | | 82.00 % | 39,393,393,000 | |
| 3 | 27 | 001 | 2.01 | | Perencanaan, Penganggaran, dan Evaluasi Kinerja Perangkat Daerah | Persentase dokumen perencanaan, penganggaran dan evaluasi kinerja yang tersusun | 100 % | 54.000.000,00 | | | 100 % | 90,000,000 | |
| 3 | 27 | 001 | 2.01 | 001 | Penyusunan Dokumen Perencanaan Perangkat Daerah | Jumlah Dokumen Perencanaan Perangkat Daerah | 12 Dokumen | 40.000.000,00 | Kab. Klaten, Semua Kecamatan, Semua Kelurahan | Sisa Lebih Perhitungan Anggaran Tahun Sebelumnya | 12 Dokumen | 75,000,000 | DINAS KETAHANAN PANGAN DAN PERTANIAN |
| 3 | 27 | 001 | 2.01 | 007 | Evaluasi Kinerja Perangkat Daerah | Jumlah laporan evaluasi kinerja perangkat daerah | 7 Laporan | 14.000.000,00 | Kab. Klaten, Semua Kecamatan, Semua Kelurahan | Sisa Lebih Perhitungan Anggaran Tahun Sebelumnya | 7 Laporan | 15,000,000 | DINAS KETAHANAN PANGAN DAN PERTANIAN |
| 3 | 27 | 001 | 2.02 | | Administrasi Keuangan Perangkat Daerah | Persentase pembayaran gaji, tunjangan ASN dan penyelesaian laporan keuangan tepat waktu | 100 % | 34.408.441.701,00 | | | 100 % | 36,888,393,000 | |
| 3 | 27 | 001 | 2.02 | 001 | Penyediaan Gaji dan Tunjangan ASN | Jumlah orang yang menerima gaji dan tunjangan ASN | 298 Orang/Bulan | 34.268.441.701,00 | Kab. Klaten, Semua Kecamatan, Semua Kelurahan | Sisa Lebih Perhitungan Anggaran Tahun Sebelumnya | 298 Orang/Bulan | 36,713,393,000 | DINAS KETAHANAN PANGAN DAN PERTANIAN |

| Kode | | | | | Urusan/ Bidang Urusan/ Program/ Kegiatan/ Sub Kegiatan | Indikator Program/ Kegiatan/ Sub Kegiatan | Capaian Kinerja dan Kerangka Pendanaan | | | | Prakiraan Maju Rencana Tahun | | Perangkat Daerah Penanggung Jawab |
|----------|-----------|------------|------|-----|--|--|--|-----------------------|---|--|------------------------------|--------------------|--------------------------------------|
| | | | | | | | Target 2023 | Pagu Indikatif | Lokasi | Sumber Dana | Target | Pagu Indikatif | |
| 3 | 27 | 001 | 2.02 | 002 | Penyediaan Administrasi Pelaksanaan Tugas ASN | Jumlah Dokumen Hasil Penyediaan Administrasi Pelaksanaan Tugas ASN | 4 Dokumen | 140.000.000,00 | Kab. Klaten, Semua Kecamatan, Semua Kelurahan | Sisa Lebih Perhitungan Anggaran Tahun Sebelumnya | 4 Dokumen | 175,000,000 | DINAS KETAHANAN PANGAN DAN PERTANIAN |
| 3 | 27 | 001 | 2.03 | | Administrasi Barang Milik Daerah pada Perangkat Daerah | Persentase barang milik daerah pada perangkat daerah yang teradministrasi | 100 % | 25.000.000,00 | | | 100 % | 25,000,000 | |
| 3 | 27 | 001 | 2.03 | 002 | Pengamanan Barang Milik Daerah SKPD | Jumlah Dokumen Pengamanan Barang Milik Daerah SKPD | 4 Dokumen | 25.000.000,00 | Kab. Klaten, Semua Kecamatan, Semua Kelurahan | Sisa Lebih Perhitungan Anggaran Tahun Sebelumnya | 4 Dokumen | 25,000,000 | DINAS KETAHANAN PANGAN DAN PERTANIAN |
| 3 | 27 | 001 | 2.05 | | Administrasi Kepegawaian Perangkat Daerah | Persentase penyelesaian administrasi kepegawaian tepat waktu | 100 % | 25.000.000,00 | | | 100 % | 135,000,000 | |
| 3 | 27 | 001 | 2.05 | 011 | Bimbingan Teknis Implementasi Peraturan Perundang-Undangan | Jumlah Orang yang Mengikuti Bimbingan Teknis Implementasi Peraturan Perundang-Undangan | 35 Orang | 25.000.000,00 | Kab. Klaten, Semua Kecamatan, Semua Kelurahan | Sisa Lebih Perhitungan Anggaran Tahun Sebelumnya | 35 Orang | 135,000,000 | DINAS KETAHANAN PANGAN DAN PERTANIAN |
| 3 | 27 | 001 | 2.06 | | Administrasi Umum Perangkat Daerah | Persentase pemenuhan administrasi umum perangkat daerah tepat waktu | 90 % | 195.000.000,00 | | | 90 % | 580,000,000 | |
| 3 | 27 | 001 | 2.06 | 001 | Penyediaan Komponen Instalasi Listrik/Penerangan Bangunan Kantor | Jumlah Paket Komponen Instalasi Listrik/Penerangan Bangunan Kantor yang Disediakan | 16 Paket | 20.000.000,00 | Kab. Klaten, Semua Kecamatan, Semua Kelurahan | Sisa Lebih Perhitungan Anggaran Tahun Sebelumnya | 16 Paket | 40,000,000 | DINAS KETAHANAN PANGAN DAN PERTANIAN |
| 3 | 27 | 001 | 2.06 | 002 | Penyediaan Peralatan dan Perlengkapan Kantor | Jumlah Paket Peralatan dan Perlengkapan Kantor yang Disediakan | 65 Paket | 50.000.000,00 | Kab. Klaten, Semua Kecamatan, Semua Kelurahan | Sisa Lebih Perhitungan Anggaran Tahun Sebelumnya | 65 Paket | 200,000,000 | DINAS KETAHANAN PANGAN DAN PERTANIAN |
| 3 | 27 | 001 | 2.06 | 005 | Penyediaan Barang Cetak dan Penggandaan | Jumlah Paket Barang Cetak dan Penggandaan yang Disediakan | 14 Paket | 50.000.000,00 | Kab. Klaten, Semua Kecamatan, Semua Kelurahan | Sisa Lebih Perhitungan Anggaran Tahun Sebelumnya | 14 Paket | 55,000,000 | DINAS KETAHANAN PANGAN DAN PERTANIAN |
| 3 | 27 | 001 | 2.06 | 008 | Fasilitasi Kunjungan Tamu | Jumlah laporan fasilitasi kunjungan tamu | 60 Laporan | 25.000.000,00 | Kab. Klaten, Semua Kecamatan, Semua Kelurahan | Sisa Lebih Perhitungan Anggaran Tahun Sebelumnya | 60 Laporan | 125,000,000 | DINAS KETAHANAN PANGAN DAN PERTANIAN |
| 3 | 27 | 001 | 2.06 | 009 | Penyelenggaraan Rapat Koordinasi dan Konsultasi SKPD | Jumlah laporan penyelenggaraan rapat koordinasi dan konsultasi SKPD Jumlah Laporan Penyelenggaraan Rapat Koordinasi dan Konsultasi SKPD | 100 Laporan | 50.000.000,00 | Kab. Klaten, Semua Kecamatan, Semua Kelurahan | Sisa Lebih Perhitungan Anggaran Tahun Sebelumnya | 100 Laporan | 160,000,000 | DINAS KETAHANAN PANGAN DAN PERTANIAN |
| 3 | 27 | 001 | 2.07 | | Pengadaan Barang Milik Daerah Penunjang Urusan Pemerintah Daerah | Persentase pengadaan barang milik daerah penunjang urusan pemerintahan daerah tepat waktu | 90 % | 40.000.000,00 | | | 90 % | 75,000,000 | |
| 3 | 27 | 001 | 2.07 | 011 | Pengadaan Sarana dan Prasarana Pendukung Gedung Kantor atau Bangunan Lainnya | Jumlah unit sarana dan prasarana pendukung gedung kantor atau bangunan lainnya yang disediakan | 40 Unit | 40.000.000,00 | Kab. Klaten, Semua Kecamatan, Semua Kelurahan | Sisa Lebih Perhitungan Anggaran Tahun Sebelumnya | 40 Unit | 75,000,000 | DINAS KETAHANAN PANGAN DAN PERTANIAN |
| 3 | 27 | 001 | 2.08 | | Penyediaan Jasa Penunjang Urusan Pemerintahan Daerah | Persentase pemenuhan kebutuhan jasa penunjang urusan pemerintahan daerah tepat waktu | 90 % | 726.997.299,00 | | | 90 % | 780,000,000 | |

| Kode | | | | | Urusan/ Bidang Urusan/ Program/ Kegiatan/ Sub Kegiatan | Indikator Program/ Kegiatan/ Sub Kegiatan | Capaian Kinerja dan Kerangka Pendanaan | | | | Prakiraan Maju Rencana Tahun | | Perangkat Daerah Penanggung Jawab |
|----------|-----------|------------|-------------|-----|---|---|--|-------------------------|---|--|--|----------------------|--------------------------------------|
| | | | | | | | Target 2023 | Pagu Indikatif | Lokasi | Sumber Dana | Target | Pagu Indikatif | |
| 3 | 27 | 001 | 2.08 | 001 | Penyediaan Jasa Surat Menyurat | Jumlah Laporan Penyediaan Jasa Surat Menyurat | 12 Laporan | 10.000.000,00 | Kab. Klaten, Semua Kecamatan, Semua Kelurahan | Sisa Lebih Perhitungan Anggaran Tahun Sebelumnya | 12 Laporan | 10,000,000 | DINAS KETAHANAN PANGAN DAN PERTANIAN |
| 3 | 27 | 001 | 2.08 | 002 | Penyediaan Jasa Komunikasi, Sumber Daya Air dan Listrik | Jumlah Laporan Penyediaan Jasa Komunikasi, Sumber Daya Air dan Listrik yang Disediakan | 12 Laporan | 170.000.000,00 | Kab. Klaten, Semua Kecamatan, Semua Kelurahan | Sisa Lebih Perhitungan Anggaran Tahun Sebelumnya | 12 Laporan | 175,000,000 | DINAS KETAHANAN PANGAN DAN PERTANIAN |
| 3 | 27 | 001 | 2.08 | 004 | Penyediaan Jasa Pelayanan Umum Kantor | Jumlah laporan penyediaan jasa pelayanan umum kantor yang disediakan | 12 Laporan | 546.997.299,00 | Kab. Klaten, Semua Kecamatan, Semua Kelurahan | Sisa Lebih Perhitungan Anggaran Tahun Sebelumnya | 12 Laporan | 595,000,000 | DINAS KETAHANAN PANGAN DAN PERTANIAN |
| 3 | 27 | 001 | 2.09 | | Pemeliharaan Barang Milik Daerah Penunjang Urusan Pemerintahan Daerah | Persentase barang milik daerah penunjang urusan pemerintahan daerah terpelihara | 90 % | 210.000.000,00 | | | 90 % | 820,000,000 | |
| 3 | 27 | 001 | 2.09 | 002 | Penyediaan Jasa Pemeliharaan, Biaya Pemeliharaan, Pajak dan Perizinan Kendaraan Dinas Operasional atau Lapangan | Jumlah Kendaraan Dinas Operasional atau Lapangan yang Dipelihara dan dibayarkan Pajak dan Perizinannya | 300 Unit | 100.000.000,00 | Kab. Klaten, Semua Kecamatan, Semua Kelurahan | Sisa Lebih Perhitungan Anggaran Tahun Sebelumnya | 300 Unit | 250,000,000 | DINAS KETAHANAN PANGAN DAN PERTANIAN |
| 3 | 27 | 001 | 2.09 | 009 | Pemeliharaan/Rehabilitasi Gedung Kantor dan Bangunan Lainnya | Jumlah Gedung Kantor dan Bangunan Lainnya yang Dipelihara/Direhabilitasi | 3 Unit | 75.000.000,00 | Kab. Klaten, Semua Kecamatan, Semua Kelurahan | Sisa Lebih Perhitungan Anggaran Tahun Sebelumnya | 3 Unit | 485,000,000 | DINAS KETAHANAN PANGAN DAN PERTANIAN |
| 3 | 27 | 001 | 2.09 | 011 | Pemeliharaan/Rehabilitasi Sarana dan Prasarana Pendukung Gedung Kantor atau Bangunan Lainnya | Jumlah Sarana dan Prasarana Pendukung Gedung Kantor atau Bangunan Lainnya yang Dipelihara/Direhabilitasi | 40 Unit | 35.000.000,00 | Kab. Klaten, Semua Kecamatan, Semua Kelurahan | Sisa Lebih Perhitungan Anggaran Tahun Sebelumnya | 40 Unit | 85,000,000 | DINAS KETAHANAN PANGAN DAN PERTANIAN |
| 3 | 27 | 002 | | | PROGRAM PENYEDIAAN DAN PENGEMBANGAN SARANA PERTANIAN | Produktivitas cabe Produktivitas padi atau bahan pangan utama lokal lainnya per hektar Produktivitas tembakau asepan Produktivitas tembakau rajang | 9.06 Ku/Ha 67.01 Ku/Ha 9.86 Ku/Ha 12.21 Ku/Ha | 4.785.746.000,00 | | | 9.06 Ku/Ha 67.01 Ku/Ha 9.86 Ku/Ha 12.21 Ku/Ha | 4,540,299,000 | |
| 3 | 27 | 002 | 2.01 | | Pengawasan Penggunaan Sarana Pertanian | Produksi jagung Produksi padi Produksi tembakau asepan Produksi tembakau rajang | 1.061 Ton 459.885 Ton 2.335 Ton 1640 Ton | 4.055.746.000,00 | | | 1.061 Ton 459.885 Ton 2.335 Ton 1640 Ton | 790,299,000 | |
| 3 | 27 | 002 | 2.01 | 001 | Pengawasan Penggunaan Sarana Pendukung Pertanian Sesuai dengan Komoditas, Teknologi dan Spesifik Lokasi | Jumlah Pengawasan Penggunaan Sarana Pendukung Pertanian Sesuai dengan Komoditas, Teknologi dan Spesifik Lokasi | 18 Laporan | 1.264.000.000,00 | Kab. Klaten, Semua Kecamatan, Semua Kelurahan | Sisa Lebih Perhitungan Anggaran Tahun Sebelumnya DBH CHT | 18 Laporan | 450,000,000 | DINAS KETAHANAN PANGAN DAN PERTANIAN |
| | | | | | | Jumlah pendampingan penggunaan sarana pendukung pertanian | 12 Laporan | | Kab. Klaten, Semua Kecamatan, Semua Kelurahan | Sisa Lebih Perhitungan | 12 Laporan | | |

| Kode | | | | | Urusan/ Bidang Urusan/ Program/ Kegiatan/ Sub Kegiatan | Indikator Program/ Kegiatan/ Sub Kegiatan | Capaian Kinerja dan Kerangka Pendanaan | | | | Prakiraan Maju Rencana Tahun | | Perangkat Daerah Penanggung Jawab | | |
|------|----|-----|------|-----|--|---|--|----------------|--------|-------------------------|---|--|--------------------------------------|----------------------|--------------------------------------|
| | | | | | | | Target 2023 | Pagu Indikatif | Lokasi | Sumber Dana | Target | Pagu Indikatif | | | |
| 3 | 27 | 002 | 2.01 | 002 | Pendampingan Penggunaan Sarana Pendukung Pertanian | | | | | 2.791.746.000,00 | | DAK Fisik-Bidang Pertanian-Penugasan-Pembangunan/Renovasi Sarana dan Prasarana Fisik Dasar Pembangunan Pertanian | 340,299,000 | | DINAS KETAHANAN PANGAN DAN PERTANIAN |
| 3 | 27 | 002 | 2.02 | | Pengelolaan Sumber Daya Genetik (SDG) Hewan, Tumbuhan, dan Mikro Organisme Kewenangan Kabupaten/Kota | Persentase ketersediaan benih unggul padi berlabel di ATP Kabupaten Klaten | 15 % | | | 730.000.000,00 | | | 15 % | 3,750,000,000 | |
| 3 | 27 | 002 | 2.02 | 001 | Penjaminan Kemurnian dan Kelestarian SDG Hewan/Tanaman | Jumlah SDG hewan/tanaman yang dilakukan pelestarian dan pemurnian | 3 VUB | | | 500.000.000,00 | Kab. Klaten, Semua Kecamatan, Semua Kelurahan | Sisa Lebih Perhitungan Anggaran Tahun Sebelumnya | 3 VUB | 1,450,000,000 | DINAS KETAHANAN PANGAN DAN PERTANIAN |
| 3 | 27 | 002 | 2.02 | 003 | Pemanfaatan SDG Hewan/Tanaman | Jumlah pemanfaatan SDG hewan/tanaman | 2 Dokumen | | | 230.000.000,00 | Kab. Klaten, Semua Kecamatan, Semua Kelurahan | Sisa Lebih Perhitungan Anggaran Tahun Sebelumnya | 2 Dokumen | 2,300,000,000 | DINAS KETAHANAN PANGAN DAN PERTANIAN |
| 3 | 27 | 003 | | | PROGRAM PENYEDIAAN DAN PENGEMBANGAN PRASARANA PERTANIAN | Jumlah populasi ternak ruminansia (besar dan kecil) Persentase Infrastruktur irigasi dalam kondisi baik / fungsional Persentase ketersediaan Prasarana Penyuluhan Pertanian | 288384.00 ekor 38.00 % 42.00 % | | | 4.010.000.000,00 | | | 288384.00 ekor 38.00 % 42.00 % | 7,839,764,000 | |
| 3 | 27 | 003 | 2.01 | | Pengembangan Prasarana Pertanian | Jumlah luasan LP2B/KP2B | 32000 Ha | | | 110.000.000,00 | | | 32000 Ha | 810,000,000 | |
| 3 | 27 | 003 | 2.01 | 001 | Pengelolaan Lahan Pertanian Pangan Berkelanjutan/LP2B, Kawasan Pertanian Pangan Berkelanjutan/KP2B dan Lahan Cadangan Pertanian Pangan Berkelanjutan/LCP2B | Lahan Pertanian Pangan Berkelanjutan/LP2B, Kawasan Pertanian Pangan Berkelanjutan/KP2B dan Lahan Cadangan Pertanian Pangan Berkelanjutan/LCP2B yang dikelola | 1 Dokumen | | | 75.000.000,00 | Kab. Klaten, Semua Kecamatan, Semua Kelurahan | Sisa Lebih Perhitungan Anggaran Tahun Sebelumnya | 1 Dokumen | 300,000,000 | DINAS KETAHANAN PANGAN DAN PERTANIAN |
| 3 | 27 | 003 | 2.01 | 002 | Penyusunan Peta Lahan Pertanian Pangan Berkelanjutan/LP2B | Peta Lahan Pertanian Pangan Berkelanjutan/LP2B | 1 Dokumen | | | 15.000.000,00 | Kab. Klaten, Semua Kecamatan, Semua Kelurahan | Sisa Lebih Perhitungan Anggaran Tahun Sebelumnya | 1 Dokumen | 0 | DINAS KETAHANAN PANGAN DAN PERTANIAN |
| 3 | 27 | 003 | 2.01 | 003 | Koordinasi dan Sinkronisasi Prasarana Pendukung Pertanian Lainnya | Jumlah koordinasi dan sinkronisasi prasarana pendukung pertanian lainnya | 4 Laporan | | | 20.000.000,00 | Kab. Klaten, Semua Kecamatan, Semua Kelurahan | Sisa Lebih Perhitungan Anggaran Tahun Sebelumnya | 4 Laporan | 510,000,000 | DINAS KETAHANAN PANGAN DAN PERTANIAN |
| 3 | 27 | 003 | 2.02 | | Pembangunan Prasarana Pertanian | Persentase Prasarana Pertanian yang dibangun dan direhabilitasi | 47.26 % | | | 3.775.000.000,00 | | | 47.26 % | 5,589,764,000 | |

| Kode | | | | | Urusan/ Bidang Urusan/ Program/ Kegiatan/ Sub Kegiatan | Indikator Program/ Kegiatan/ Sub Kegiatan | Capaian Kinerja dan Kerangka Pendanaan | | | | Prakiraan Maju Rencana Tahun | | Perangkat Daerah Penanggung Jawab |
|----------|-----------|------------|-------------|-----|--|---|--|-----------------------|---|--|------------------------------|----------------------|--------------------------------------|
| | | | | | | | Target 2023 | Pagu Indikatif | Lokasi | Sumber Dana | Target | Pagu Indikatif | |
| 3 | 27 | 003 | 2.02 | 001 | Pembangunan, Rehabilitasi dan Pemeliharaan Jaringan Irigasi Usaha Tani | jumlah jaringan irigasi usaha tani yang dibangun, direhabilitasi, dan dipelihara | 11 Unit | 1.575.000.000,00 | Kab. Klaten, Semua Kecamatan, Semua Kelurahan | DAK Fisik-Bidang Pertanian-Penugasan-Pembangunan/Renovasi Sarana dan Prasarana Fisik Dasar Pembangunan Pertanian | 11 Unit | 3,339,764,000 | DINAS KETAHANAN PANGAN DAN PERTANIAN |
| 3 | 27 | 003 | 2.02 | 003 | Pembangunan, Rehabilitasi dan Pemeliharaan Jalan Usaha Tani | Jalan usaha tani yang dibangun, direhabilitasi dan dipelihara | 1 Unit | 200.000.000,00 | Kab. Klaten, Semua Kecamatan, Semua Kelurahan | DAK Fisik-Bidang Pertanian-Penugasan-Pembangunan/Renovasi Sarana dan Prasarana Fisik Dasar Pembangunan Pertanian | 1 Unit | 950,000,000 | DINAS KETAHANAN PANGAN DAN PERTANIAN |
| 3 | 27 | 003 | 2.02 | 008 | Pembangunan, Rehabilitasi dan Pemeliharaan Balai Penyuluh di Kecamatan serta Sarana Pendukungnya | Jumlah balai penyuluh di kecamatan serta sarana pendukungnya yang dibangun, direhabilitasi dan dipelihara | 2 Unit | 2.000.000.000,00 | Kab. Klaten, Semua Kecamatan, Semua Kelurahan | DAK Fisik-Bidang Pertanian-Penugasan-Pembangunan/Renovasi Sarana dan Prasarana Fisik Dasar Pembangunan Pertanian | 2 Unit | 1,300,000,000 | DINAS KETAHANAN PANGAN DAN PERTANIAN |
| 3 | 27 | 003 | 2.03 | | Pengelolaan Wilayah Sumber Bibit Ternak dan Rumpun/Galur Ternak dalam Daerah Kabupaten/ Kota | Persentase peternak ruminansia besar dan ruminansia kecil yang mendapatkan fasilitas pengelolaan bibit ternak | 38.72 % | 125.000.000,00 | | | 38.72 % | 1,440,000,000 | |
| 3 | 27 | 003 | 2.03 | 001 | Pelestarian dan Pemanfaatan Wilayah Sumber Bibit Ternak dan Rumpun/Galur Ternak | Jumlah Wilayah Sumber Bibit Ternak dan Rumpun/Galur Ternak yang Dilestarikan dan Dimanfaatkan | 1 Laporan | 125.000.000,00 | Kab. Klaten, Semua Kecamatan, Semua Kelurahan | Sisa Lebih Perhitungan Anggaran Tahun Sebelumnya | 1 Laporan | 1,440,000,000 | DINAS KETAHANAN PANGAN DAN PERTANIAN |
| 3 | 27 | 004 | | | PROGRAM PENGENDALIAN KESEHATAN HEWAN DAN KESEHATAN MASYARAKAT VETERINER | Persentase penurunan kejadian dan jumlah kasus penyakit hewan menular | 22.00 % | 565.000.000,00 | | | 22.00 % | 1,185,715,000 | |
| 3 | 27 | 004 | 2.01 | | Penjaminan Kesehatan Hewan, Penutupan dan Pembukaan Daerah Wabah Penyakit Hewan Menular Dalam daerah Kabupaten/Kota | Cakupan pelayanan vaksinasi/penanggulangan PHM dan zoonosis | 91 % | 130.000.000,00 | | | 91 % | 360,715,000 | |
| 3 | 27 | 004 | 2.01 | 001 | Pengendalian dan Penanggulangan Penyakit Hewan dan Zoonosis | Jumlah Wilayah Pengendalian dan Penanggulangan Penyakit Hewan dan Zoonosis | 5 Laporan | 130.000.000,00 | Kab. Klaten, Semua Kecamatan, Semua Kelurahan | Sisa Lebih Perhitungan Anggaran Tahun Sebelumnya | 5 Laporan | 360,715,000 | DINAS KETAHANAN PANGAN DAN PERTANIAN |

| Kode | | | | | Urusan/ Bidang Urusan/ Program/ Kegiatan/ Sub Kegiatan | Indikator Program/ Kegiatan/ Sub Kegiatan | Capaian Kinerja dan Kerangka Pendanaan | | | | Prakiraan Maju Rencana Tahun | | Perangkat Daerah Penanggung Jawab |
|------|----|-----|------|-----|---|--|--|-----------------------|---|--|--|----------------------|--------------------------------------|
| | | | | | | | Target 2023 | Pagu Indikatif | Lokasi | Sumber Dana | Target | Pagu Indikatif | |
| 3 | 27 | 004 | 2.02 | | Pengawasan Pemasukan dan Pengeluaran Hewan dan Produk Hewan Daerah Kabupaten/Kota | Cakupan pelayanan kesehatan hewan, IB dan penanganan gangguan reproduksi | 88 % | 265.000.000,00 | | | 88 % | 400,000,000 | |
| 3 | 27 | 004 | 2.02 | 003 | Pemeriksaan Kesehatan Hewan dan Produk Hewan di Perbatasan Lintas Daerah Kabupaten/Kota | Jumlah pemeriksaan kesehatan hewan dan produk hewan di perbatasan lintas kabupaten/kota | 12 Laporan | 265.000.000,00 | Kab. Klaten, Semua Kecamatan, Semua Kelurahan | Sisa Lebih Perhitungan Anggaran Tahun DAK Non Fisik-Dana Ketahanan Pangan Dan Pertanian | 12 Laporan | 400,000,000 | DINAS KETAHANAN PANGAN DAN PERTANIAN |
| 3 | 27 | 004 | 2.04 | | Penerapan dan Pengawasan Persyaratan Teknis Kesehatan Masyarakat Veteriner | Cakupan pelayanan usaha peternakan dan usaha pengolahan hasil peternakan | 40 % | 95.000.000,00 | | | 40 % | 225,000,000 | |
| 3 | 27 | 004 | 2.04 | 001 | Pendampingan Unit Usaha Hewan dan Produk Hewan | Jumlah pendampingan unit usaha hewan dan produk hewan | 12 Laporan | 50.000.000,00 | Kab. Klaten, Semua Kecamatan, Semua Kelurahan | Sisa Lebih Perhitungan Anggaran Tahun Sebelumnya | 12 Laporan | 175,000,000 | DINAS KETAHANAN PANGAN DAN PERTANIAN |
| 3 | 27 | 004 | 2.04 | 002 | Pengawasan Peredaran Hewan dan Produk Hewan | jumlah pengawasan peredaran hewan dan produk hewan | 10 Laporan | 45.000.000,00 | Kab. Klaten, Semua Kecamatan, Semua Kelurahan | Sisa Lebih Perhitungan Anggaran Tahun Sebelumnya | 10 Laporan | 50,000,000 | DINAS KETAHANAN PANGAN DAN PERTANIAN |
| 3 | 27 | 004 | 2.05 | | Penerapan dan Pengawasan Persyaratan Teknis Kesejahteraan Hewan | Persentase ternak ruminansia besar yang dipotong dirumah potong hewan | 100 % | 75.000.000,00 | | | 100 % | 200,000,000 | |
| 3 | 27 | 004 | 2.05 | 001 | Pendampingan Penerapan Unit Kesejahteraan Hewan | Jumlah pendampingan penerapan unit kesejahteraan hewan | 12 Laporan | 75.000.000,00 | Kab. Klaten, Semua Kecamatan, Semua Kelurahan | Sisa Lebih Perhitungan Anggaran Tahun Sebelumnya | 12 Laporan | 200,000,000 | DINAS KETAHANAN PANGAN DAN PERTANIAN |
| 3 | 27 | 005 | | | PROGRAM PENGENDALIAN DAN PENANGGULANGAN BENCANA PERTANIAN | Cakupan penanganan gangguan Organisme Pengganggu Tanaman (OPT) dan potensi bencana pertanian lainnya | 60 % | 307.500.000,00 | | | 60 % | 1,309,227,000 | |
| 3 | 27 | 005 | 2.01 | | Pengendalian dan Penanggulangan Bencana Pertanian Kabupaten/Kota | Persentase ketersediaan sarana pengendalian OPT | 60 % | 307.500.000,00 | | | 60 % | 1,309,227,000 | |
| 3 | 27 | 005 | 2.01 | 001 | Pengendalian Organisme Pengganggu Tumbuhan (OPT) Tanaman Pangan, Hortikultura, dan Perkebunan | Jumlah luas serangan organisme pengganggu tumbuhan (OPT) tanaman pangan, hortikultura, dan perkebunan yang dikendalikan | 10000 Ha | 230.000.000,00 | Kab. Klaten, Semua Kecamatan, Semua Kelurahan | Sisa Lebih Perhitungan Anggaran Tahun Sebelumnya | 10000 Ha | 834,227,000 | DINAS KETAHANAN PANGAN DAN PERTANIAN |
| 3 | 27 | 005 | 2.01 | 003 | Pencegahan, Penanganan Kebakaran Lahan, dan Gangguan Usaha Tanaman Pangan, Hortikultura, dan Perkebunan | Jumlah luasan pencegahan, penanganan kebakaran lahan, dan gangguan usaha tanaman pangan, hortikultura, dan perkebunan | 1000 Ha | 77.500.000,00 | Kab. Klaten, Semua Kecamatan, Semua Kelurahan | Sisa Lebih Perhitungan Anggaran Tahun Sebelumnya | 1000 Ha | 475,000,000 | DINAS KETAHANAN PANGAN DAN PERTANIAN |
| 3 | 27 | 007 | | | PROGRAM PENYULUHAN PERTANIAN | Persentase kelompok tani madya dan utama | 9.13 % | 799.600.000,00 | | | 9.13 % | 880,888,000 | |
| 3 | 27 | 007 | 2.01 | | Pelaksanaan Penyuluhan Pertanian | jumlah kelompok tani kelas lanjut jumlah kelompok tani kelas madya jumlah kelompok tani kelas pemula jumlah kelompok tani kelas utama | 535 poktan 135 poktan 1.055 poktan 9 poktan | 799.600.000,00 | | | 535 poktan 135 poktan 1.055 poktan 9 poktan | 880,888,000 | |

| Kode | | | | | Urusan/ Bidang Urusan/ Program/ Kegiatan/ Sub Kegiatan | Indikator Program/ Kegiatan/ Sub Kegiatan | Capaian Kinerja dan Kerangka Pendanaan | | | | Prakiraan Maju Rencana Tahun | | Perangkat Daerah Penanggung Jawab |
|--|----|-----|------|-----|---|--|--|--------------------------|---|--|------------------------------|----------------------|--------------------------------------|
| | | | | | | | Target 2023 | Pagu Indikatif | Lokasi | Sumber Dana | Target | Pagu Indikatif | |
| 3 | 27 | 007 | 2.01 | 001 | Peningkatan Kapasitas Kelembagaan Penyuluhan Pertanian di Kecamatan dan Desa | Jumlah kelembagaan penyuluhan pertanian di kecamatan dan desa yang ditingkatkan kapasitasnya | 26 Unit | 380.000.000,00 | Kab. Klaten, Semua Kecamatan, Semua Kelurahan | Sisa Lebih Perhitungan Anggaran Tahun DBH Cukai Hasil | 26 Unit | 139,388,000 | DINAS KETAHANAN PANGAN DAN PERTANIAN |
| 3 | 27 | 007 | 2.01 | 002 | Pengembangan Kapasitas Kelembagaan Petani di Kecamatan dan Desa | Jumlah Kelembagaan Petani di Kecamatan dan Desa yang Ditingkatkan Kapasitasnya | 200 Unit | 267.500.000,00 | Kab. Klaten, Semua Kecamatan, Semua Kelurahan | Sisa Lebih Perhitungan Anggaran Tahun DBH Cukai Hasil | 200 Unit | 475,000,000 | DINAS KETAHANAN PANGAN DAN PERTANIAN |
| 3 | 27 | 007 | 2.01 | 003 | Penyediaan dan Pemanfaatan Sarana dan Prasarana Penyuluhan Pertanian | Jumlah sarana dan prasarana penyuluhan pertanian | 26 Unit | 152.100.000,00 | Kab. Klaten, Semua Kecamatan, Semua Kelurahan | DAK Non Fisik-Dana Ketahanan Pangan Dan Pertanian | 26 Unit | 266,500,000 | DINAS KETAHANAN PANGAN DAN PERTANIAN |
| 2 URUSAN PEMERINTAHAN WAJIB YANG TIDAK BERKAITAN DENGAN PELAYANAN DASAR | | | | | | | | | | | | | |
| 2 11 URUSAN PEMERINTAHAN BIDANG LINGKUNGAN HIDUP | | | | | | | | | | | | | |
| | | | | | PROGRAM PENUNJANG URUSAN PEMERINTAHAN DAERAH KABUPATEN/KOTA | Persentase pemenuhan kebutuhan penunjang urusan pemerintahan daerah | 100.00 % | 12.392.073.911,00 | | | 100.00 % | 7,226,957,000 | |
| | | | | | Perencanaan, Penganggaran, dan Evaluasi Kinerja Perangkat Daerah | Persentase dokumen perencanaan, penganggaran dan evaluasi kinerja yang tersusun | 100 % | 106.000.000,00 | | | 100 % | 140,000,000 | |
| 2 | 11 | 001 | 2.01 | 001 | Penyusunan Dokumen Perencanaan Perangkat Daerah | Jumlah Dokumen Perencanaan Perangkat Daerah | 2 Dokumen | 60.000.000,00 | Kab. Klaten, Klaten Selatan, Gayamprit | Dana Transfer Umum-Dana Alokasi Umum | 2 Dokumen | 75,000,000 | DINAS LINGKUNGAN HIDUP |
| 2 | 11 | 001 | 2.01 | 006 | Koordinasi dan Penyusunan Laporan Capaian Kinerja dan Ikhtisar Realisasi Kinerja SKPD | Jumlah Laporan Capaian Kinerja dan Ikhtisar Realisasi Kinerja SKPD dan Laporan Hasil Koordinasi Penyusunan Laporan Capaian Kinerja dan Ikhtisar Realisasi Kinerja SKPD | 1 Laporan | 46.000.000,00 | Kab. Klaten, Klaten Selatan, Gayamprit | Dana Transfer Umum-Dana Alokasi Umum | 1 Laporan | 65,000,000 | DINAS LINGKUNGAN HIDUP |
| | | | | | Administrasi Keuangan Perangkat Daerah | Persentase pembayaran gaji, tunjangan ASN dan penyelesaian laporan keuangan tepat waktu | 100 % | 10.426.160.911,00 | | | 100 % | 3,721,300,000 | |
| 2 | 11 | 001 | 2.02 | 001 | Penyediaan Gaji dan Tunjangan ASN | Jumlah Orang yang Menerima Gaji dan Tunjangan ASN | 132 Orang/bulan | 10.376.160.911,00 | Kab. Klaten, Klaten Selatan, Gayamprit | Dana Transfer Umum-Dana Alokasi Sisa Lebih Perhitungan Anggaran Tahun Sebelumnya | 32 Orang/bula | 3,666,300,000 | DINAS LINGKUNGAN HIDUP |
| 2 | 11 | 001 | 2.02 | 002 | Penyediaan Administrasi Pelaksanaan Tugas ASN | Jumlah Dokumen Hasil Penyediaan Administrasi Pelaksanaan Tugas ASN | 12 Dokumen | 50.000.000,00 | Kab. Klaten, Klaten Selatan, Gayamprit | Dana Transfer Umum-Dana Alokasi Umum | 12 Dokumen | 55,000,000 | DINAS LINGKUNGAN HIDUP |
| | | | | | Administrasi Kepegawaian Perangkat Daerah | Persentase penyelesaian administrasi kepegawaian tepat waktu | 100 % | 100.000.000,00 | | | 100 % | 150,000,000 | |
| 2 | 11 | 001 | 2.05 | 011 | Bimbingan Teknis Implementasi Peraturan Perundang-Undangan | Jumlah Orang yang Mengikuti Bimbingan Teknis Implementasi Peraturan Perundang-Undangan | 5 Orang | 100.000.000,00 | Kab. Klaten, Klaten Selatan, Gayamprit | Dana Transfer Umum-Dana Alokasi Umum | 5 Orang | 150,000,000 | DINAS LINGKUNGAN HIDUP |
| | | | | | Administrasi Umum Perangkat Daerah | Persentase pemenuhan Administrasi Umum Perangkat Daerah tepat waktu | 100 % | 475.000.000,00 | | | 100 % | 798,000,000 | |
| 2 | 11 | 001 | 2.06 | 001 | Penyediaan Komponen Instalasi Listrik/Penerangan Bangunan Kantor | Jumlah Paket Komponen Instalasi Listrik/Penerangan Bangunan Kantor yang Disediakan | 10 Paket | 25.000.000,00 | Kab. Klaten, Klaten Selatan, Gayamprit | Dana Transfer Umum-Dana Alokasi Umum | 10 Paket | 150,000,000 | DINAS LINGKUNGAN HIDUP |

| Kode | | | | | Urusan/ Bidang Urusan/ Program/ Kegiatan/ Sub Kegiatan | Indikator Program/ Kegiatan/ Sub Kegiatan | Capaian Kinerja dan Kerangka Pendanaan | | | | Prakiraan Maju Rencana Tahun | | Perangkat Daerah Penanggung Jawab |
|----------|-----------|------------|------|-----|---|--|--|-----------------------|--|--------------------------------------|------------------------------|----------------------|-----------------------------------|
| | | | | | | | Target 2023 | Pagu Indikatif | Lokasi | Sumber Dana | Target | Pagu Indikatif | |
| 2 | 11 | 001 | 2.06 | 002 | Penyediaan Peralatan dan Perlengkapan Kantor | Jumlah Paket Peralatan dan Perlengkapan Kantor yang Disediakan | 10 Paket | 100.000.000,00 | Kab. Klaten, Klaten Selatan, Gayamprit | Dana Transfer Umum-Dana Alokasi Umum | 10 Paket | 225,000,000 | DINAS LINGKUNGAN HIDUP |
| 2 | 11 | 001 | 2.06 | 005 | Penyediaan Barang Cetak dan Penggandaan | Jumlah Paket Barang Cetak dan Penggandaan yang Disediakan | 6 Paket | 40.000.000,00 | Kab. Klaten, Klaten Selatan, Gayamprit | Dana Transfer Umum-Dana Alokasi Umum | 6 Paket | 48,000,000 | DINAS LINGKUNGAN HIDUP |
| 2 | 11 | 001 | 2.06 | 006 | Penyediaan Bahan Bacaan dan Peraturan Perundang-undangan | Jumlah Dokumen Bahan Bacaan dan Peraturan Perundang-Undangan yang Disediakan | 7 Dokumen | 20.000.000,00 | Kab. Klaten, Klaten Selatan, Gayamprit | Dana Transfer Umum-Dana Alokasi Umum | 7 Dokumen | 25,000,000 | DINAS LINGKUNGAN HIDUP |
| 2 | 11 | 001 | 2.06 | 008 | Fasilitasi Kunjungan Tamu | Jumlah Laporan Fasilitasi Kunjungan Tamu | 70 Laporan | 90.000.000,00 | Kab. Klaten, Klaten Selatan, Gayamprit | Dana Transfer Umum-Dana Alokasi Umum | 70 Laporan | 125,000,000 | DINAS LINGKUNGAN HIDUP |
| 2 | 11 | 001 | 2.06 | 009 | Penyelenggaraan Rapat Koordinasi dan Konsultasi SKPD | Jumlah Laporan Penyelenggaraan Rapat Koordinasi dan Konsultasi SKPD | 100 Laporan | 200.000.000,00 | Kab. Klaten, Klaten Selatan, Gayamprit | Dana Transfer Umum-Dana Alokasi Umum | 100 Laporan | 225,000,000 | DINAS LINGKUNGAN HIDUP |
| 2 | 11 | 001 | 2.07 | | Pengadaan Barang Milik Daerah Penunjang Urusan Pemerintah Daerah | Persentase Pengadaan Barang Milik Daerah Penunjang Urusan Pemerintah Daerah tepat waktu | 100 % | 100.000.000,00 | | | 100 % | 200,000,000 | |
| 2 | 11 | 001 | 2.07 | 011 | Pengadaan Sarana dan Prasarana Pendukung Gedung Kantor atau Bangunan Lainnya | Jumlah Unit Sarana dan Prasarana Pendukung Gedung Kantor atau Bangunan Lainnya yang Disediakan | 3 Unit | 100.000.000,00 | Kab. Klaten, Klaten Selatan, Gayamprit | Dana Transfer Umum-Dana Alokasi Umum | 3 Unit | 200,000,000 | DINAS LINGKUNGAN HIDUP |
| 2 | 11 | 001 | 2.08 | | Penyediaan Jasa Penunjang Urusan Pemerintahan Daerah | Persentase pemenuhan kebutuhan Jasa Penunjang Urusan Pemerintahan Daerah tepat waktu | 100 % | 602.500.000,00 | | | 100 % | 820,000,000 | |
| 2 | 11 | 001 | 2.08 | 001 | Penyediaan Jasa Surat Menyurat | Jumlah Laporan Penyediaan Jasa Surat Menyurat | 1000 Laporan | 7.500.000,00 | Kab. Klaten, Klaten Selatan, Gayamprit | Dana Transfer Umum-Dana Alokasi Umum | 1000 Laporan | 20,000,000 | DINAS LINGKUNGAN HIDUP |
| 2 | 11 | 001 | 2.08 | 002 | Penyediaan Jasa Komunikasi, Sumber Daya Air dan Listrik | Jumlah Laporan Penyediaan Jasa Komunikasi, Sumber Daya Air dan Listrik yang Disediakan | 12 Laporan | 200.000.000,00 | Kab. Klaten, Klaten Selatan, Gayamprit | Dana Transfer Umum-Dana Alokasi Umum | 12 Laporan | 350,000,000 | DINAS LINGKUNGAN HIDUP |
| 2 | 11 | 001 | 2.08 | 004 | Penyediaan Jasa Pelayanan Umum Kantor | Jumlah Laporan Penyediaan Jasa Pelayanan Umum Kantor yang Disediakan | 12 Laporan | 395.000.000,00 | Kab. Klaten, Klaten Selatan, Gayamprit | Dana Transfer Umum-Dana Alokasi Umum | 12 Laporan | 450,000,000 | DINAS LINGKUNGAN HIDUP |
| 2 | 11 | 001 | 2.09 | | Pemeliharaan Barang Milik Daerah Penunjang Urusan Pemerintahan Daerah | Persentase Barang Milik Daerah Penunjang Urusan Pemerintahan Daerah yang terpelihara | 100 % | 582.413.000,00 | | | 100 % | 1,397,657,000 | |
| 2 | 11 | 001 | 2.09 | 002 | Penyediaan Jasa Pemeliharaan, Biaya Pemeliharaan, Pajak dan Perizinan Kendaraan Dinas Operasional atau Lapangan | Jumlah Kendaraan Dinas Operasional atau Lapangan yang Dipelihara dan Dibayarkan Pajak dan Perizinannya | 15 Unit | 326.943.000,00 | Kab. Klaten, Klaten Selatan, Gayamprit | Dana Transfer Umum-Dana Alokasi Umum | 15 Unit | 409,727,000 | DINAS LINGKUNGAN HIDUP |
| 2 | 11 | 001 | 2.09 | 009 | Pemeliharaan/Rehabilitasi Gedung Kantor dan Bangunan Lainnya | Jumlah Gedung Kantor dan Bangunan Lainnya yang Dipelihara/Direhabilitasi | 2 Unit | 155.470.000,00 | Kab. Klaten, Klaten Selatan, Gayamprit | Dana Transfer Umum-Dana Alokasi Umum | 2 Unit | 587,930,000 | DINAS LINGKUNGAN HIDUP |
| 2 | 11 | 001 | 2.09 | 010 | Pemeliharaan/Rehabilitasi Sarana dan Prasarana Gedung Kantor atau Bangunan Lainnya | Jumlah Sarana dan Prasarana Gedung Kantor atau Bangunan Lainnya yang Dipelihara/Direhabilitasi | 10 Unit | 100.000.000,00 | Kab. Klaten, Klaten Selatan, Gayamprit | Dana Transfer Umum-Dana Alokasi Umum | 10 Unit | 400,000,000 | DINAS LINGKUNGAN HIDUP |
| 2 | 11 | 002 | | | PROGRAM PERENCANAAN LINGKUNGAN HIDUP | Persentase ketersediaan dokumen Perencanaan Lingkungan Hidup | 100 % | 688.976.000,00 | | | 100 % | 50,000,000 | |

| Kode | | | | | Urusan/ Bidang Urusan/ Program/ Kegiatan/ Sub Kegiatan | Indikator Program/ Kegiatan/ Sub Kegiatan | Capaian Kinerja dan Kerangka Pendanaan | | | | Prakiraan Maju Rencana Tahun | | Perangkat Daerah Penanggung Jawab |
|------|----|-----|------|-----|--|--|--|-----------------------|--|--------------------------------------|------------------------------|----------------------|-----------------------------------|
| | | | | | | | Target 2023 | Pagu Indikatif | Lokasi | Sumber Dana | Target | Pagu Indikatif | |
| 2 | 11 | 002 | 2.01 | | Rencana Perlindungan dan Pengelolaan Lingkungan Hidup (RPPLH) Kabupaten/Kota | Presentase Perlindungan dan Pengelolaan Lingkungan Hidup (RPPLH) Kabupaten/Kota | 67 % | 234.322.000,00 | | | 67 % | 50,000,000 | |
| 2 | 11 | 002 | 2.01 | 001 | Penyusunan dan Penetapan RPPLH Kabupaten/Kota | Jumlah Muatan Hasil Penyusunan dan Penetapan RPPLH Kabupaten/Kota yang Disusun | 1 Dokumen | 125.000.000,00 | Kab. Klaten, Klaten Selatan, Gayamprit | Dana Transfer Umum-Dana Alokasi Umum | 1 Dokumen | 0 | DINAS LINGKUNGAN HIDUP |
| 2 | 11 | 002 | 2.01 | 002 | Pengendalian Pelaksanaan RPPLH Kabupaten/Kota | Jumlah Dokumen Telaahan Kebijakan yang Telah Mengakomodir RPPLH Kabupaten/Kota | 1 Dokumen | 109.322.000,00 | Semua Kab/Kota, Semua Kecamatan, Semua Kelurahan | Dana Transfer Umum-Dana Alokasi Umum | 1 Dokumen | 50,000,000 | DINAS LINGKUNGAN HIDUP |
| 2 | 11 | 002 | 2.02 | | Penyelenggaraan Kajian Lingkungan Hidup Strategis (KLHS) Kabupaten/Kota | Presentase Dokumen Kajian Lingkungan Hidup Strategis (KLHS) yang tersusun | 100 % | 454.654.000,00 | | | 100 % | 0 | |
| 2 | 11 | 002 | 2.02 | 001 | Pembuatan dan Pelaksanaan KLHS Rencana Tata Ruang | Jumlah Dokumen KLHS Rencana Tata Ruang Kabupaten/Kota yang Disusun | 3 Dokumen | 254.654.000,00 | Kab. Klaten, Klaten Selatan, Gayamprit | Dana Transfer Umum-Dana Alokasi Umum | 3 Dokumen | 0 | DINAS LINGKUNGAN HIDUP |
| 2 | 11 | 002 | 2.02 | 002 | Pembuatan dan Pelaksanaan KLHS RPJPD/RPJMD | Jumlah Dokumen KLHS RPJPD/RPJMD Kabupaten/Kota yang Disusun | 1 Dokumen | 200.000.000,00 | | Dana Transfer Umum-Dana Alokasi Umum | 1 Dokumen | 0 | DINAS LINGKUNGAN HIDUP |
| 2 | 11 | 003 | | | PROGRAM PENGENDALIAN PENCEMARAN DAN/ATAU KERUSAKAN LINGKUNGAN HIDUP | Cakupan pemantauan kualitas air Cakupan pemantauan kualitas udara Presentase kampung iklim yang terbentuk | 100 % 100 % 40 % | 409.768.000,00 | | | 100 % 100 % 40 % | 2,324,495,000 | |
| 2 | 11 | 003 | 2.01 | | Pencegahan Pencemaran dan/atau Kerusakan Lingkungan Hidup Kabupaten/Kota | Persentase peantauan pengujian kualitas air dan udara yang dilakukan | 100 % | 309.768.000,00 | | | 100 % | 511,995,000 | |
| 2 | 11 | 003 | 2.01 | 001 | Koordinasi, Sinkronisasi, dan Pelaksanaan Pencegahan Pencemaran Lingkungan Hidup Dilaksanakan Terhadap Media Tanah, Air, Udara, dan Laut | Jumlah Dokumen Uji Kualitas Lingkungan Hidup Dilaksanakan Terhadap Media Tanah, Air, Udara, dan Laut | 2 Dokumen | 169.768.000,00 | Semua Kab/Kota, Semua Kecamatan, Semua Kelurahan | Dana Transfer Umum-Dana Alokasi Umum | 2 Dokumen | 221,995,000 | DINAS LINGKUNGAN HIDUP |
| 2 | 11 | 003 | 2.01 | 002 | Koordinasi, Sinkronisasi dan Pelaksanaan Pengendalian Emisi Gas Rumah Kaca, Mitigasi dan Adaptasi Perubahan Iklim | Jumlah Dokumen Hasil Koordinasi dan Sinkronisasi Inventarisasi Gas Rumah Kaca dari Sektor Lingkungan Hidup yang Dilaksanakan | 1 Dokumen | 70.000.000,00 | Semua Kab/Kota, Semua Kecamatan, Semua Kelurahan | Dana Transfer Umum-Dana Alokasi Umum | 1 Dokumen | 100,000,000 | DINAS LINGKUNGAN HIDUP |
| 2 | 11 | 003 | 2.01 | 003 | Pengelolaan Laboratorium Lingkungan Hidup Kabupaten/Kota | Jumlah Pengambilan Contoh Uji, Pengujian Parameter Kualitas Lingkungan dan Dokumen Mutu yang Dilaksanakan | 1 Dokumen | 70.000.000,00 | Semua Kab/Kota, Semua Kecamatan, Semua Kelurahan | Dana Transfer Umum-Dana Alokasi Umum | 1 Dokumen | 190,000,000 | DINAS LINGKUNGAN HIDUP |
| 2 | 11 | 003 | 2.02 | | Penanggulangan Pencemaran dan/atau Kerusakan Lingkungan Hidup Kabupaten/Kota | Presentase Penanggulangan Pencemaran dan/atau Kerusakan Lingkungan Hidup Kabupaten/Kota | 100 % | 100.000.000,00 | | | 100 % | 1,812,500,000 | |
| 2 | 11 | 003 | 2.02 | 001 | Pemberian Informasi Peringatan Pencemaran dan/atau Kerusakan Lingkungan Hidup pada Masyarakat | Jumlah Laporan Sosialisasi Informasi Peringatan Pencemaran dan/atau Kerusakan Lingkungan Hidup pada Masyarakat di Kabupaten/Kota yang Dilaksanakan | 1 Laporan | 100.000.000,00 | Semua Kab/Kota, Semua Kecamatan, Semua Kelurahan | Dana Transfer Umum-Dana Alokasi Umum | 1 Laporan | 1,812,500,000 | DINAS LINGKUNGAN HIDUP |

| Kode | | | | | Urusan/ Bidang Urusan/ Program/ Kegiatan/ Sub Kegiatan | Indikator Program/ Kegiatan/ Sub Kegiatan | Capaian Kinerja dan Kerangka Pendanaan | | | | Prakiraan Maju Rencana Tahun | | Perangkat Daerah Penanggung Jawab |
|------|----|-----|------|-----|--|---|--|------------------|--|--|------------------------------|----------------|-----------------------------------|
| | | | | | | | Target 2023 | Pagu Indikatif | Lokasi | Sumber Dana | Target | Pagu Indikatif | |
| 2 | 11 | 004 | | | PROGRAM PENGELOLAAN KEANEKARAGAMAN HAYATI (KEHATI) | Persentase RTH publik yang terkelola dengan baik | 100 % | 4.460.000.000,00 | | | 100 % | 8,716,975,000 | |
| 2 | 11 | 004 | 2.01 | | Pengelolaan Keanekaragaman Hayati Kabupaten/Kota | Persentase Pengelolaan Keanekaragaman Hayati Kabupate/Kota | 100 % | 4.460.000.000,00 | | | 100 % | 8,716,975,000 | |
| 2 | 11 | 004 | 2.01 | 001 | Penyusunan dan Penetapan Rencana Pengelolaan Keanekaragaman Hayati | Jumlah Dokumen Rencana Induk Pengelolaan Kehati yang Disusun | 1 Dokumen | 90.000.000,00 | Semua Kab/Kota, Semua Kecamatan, Semua Kelurahan | Dana Transfer Umum-Dana Alokasi Umum | 1 Dokumen | 90,000,000 | DINAS LINGKUNGAN HIDUP |
| 2 | 11 | 004 | 2.01 | 002 | Pengelolaan Taman Keanekaragaman Hayati di Luar Kawasan Hutan | Luas Taman Kehati Di Luar Kawasan Hutan yang Dikelola Lingkup Kewenangan Kabupaten/Kota | 0.17 Ha | 40.000.000,00 | Semua Kab/Kota, Semua Kecamatan, Semua Kelurahan | Dana Transfer Umum-Dana Alokasi Umum | 0.17 Ha | 40,000,000 | DINAS LINGKUNGAN HIDUP |
| 2 | 11 | 004 | 2.01 | 004 | Pengelolaan Ruang Terbuka Hijau (RTH) | Luas RTH yang Dikelola Lingkup Kewenangan Kabupaten/Kota | 11.346 Ha | 4.270.000.000,00 | Semua Kab/Kota, Semua Kecamatan, Semua Kelurahan | Sisa Lebih Perhitungan Anggaran Tahun Sebelumnya | 11.346 Ha | 8,486,975,000 | DINAS LINGKUNGAN HIDUP |
| 2 | 11 | 004 | 2.01 | 005 | Pengelolaan Taman Keanekaragaman Hayati Lainnya | Luas Taman KEHATI Lainnya yang Dikelola Lingkup Kewenangan Kabupaten/Kota | 0.25 Ha | 40.000.000,00 | Semua Kab/Kota, Semua Kecamatan, Semua Kelurahan | Dana Transfer Umum-Dana Alokasi Umum | 0.25 Ha | 60,000,000 | DINAS LINGKUNGAN HIDUP |
| 2 | 11 | 004 | 2.01 | 006 | Pengembangan Kapasitas Kelembagaan dan SDM dalam Pengelolaan Keanekaragaman Hayati | Jumlah Orang yang Meningkatkan Kapasitasnya dalam Pengelolaan Keanekaragaman Hayati | 2 Orang | 20.000.000,00 | Semua Kab/Kota, Semua Kecamatan, Semua Kelurahan | Dana Transfer Umum-Dana Alokasi Umum | 2 Orang | 40,000,000 | DINAS LINGKUNGAN HIDUP |
| 2 | 11 | 005 | | | PROGRAM PENGENDALIAN BAHAN BERBAHAYA DAN BERACUN (B3) DAN LIMBAH BAHAN BERBAHAYA DAN BERACUN (LIMBAH B3) | Persentase fasilitasi pemenuhan komitmen izin pengelolaan limbah B3 | 100 % | 60.000.000,00 | | | 100 % | 155,000,000 | |
| 2 | 11 | 005 | 2.01 | | Penyimpanan sementara Limbah B3 | Prosentase Penyimpanan Sementara Limbah B3 yang tertangani | 70 % | 40.000.000,00 | | | 70 % | 115,000,000 | |
| 2 | 11 | 005 | 2.01 | 001 | Fasilitasi Pemenuhan Komitmen Izin Penyimpanan sementara Limbah B3 Dilaksanakan Melalui Sistem Pelayanan Perizinan Berusaha Terintegrasi Secara Elektronik | Jumlah Fasilitasi Persetujuan/Izin Penyimpanan sementara Limbah B3 yang Dilaksanakan Melalui Sistem Pelayanan Perizinan Berusaha Terintegrasi Secara Elektronik | 10 Dokumen | 20.000.000,00 | Semua Kab/Kota, Semua Kecamatan, Semua Kelurahan | Dana Transfer Umum-Dana Alokasi Umum | 10 Dokumen | 40,000,000 | DINAS LINGKUNGAN HIDUP |
| 2 | 11 | 005 | 2.01 | 002 | Verifikasi Lapangan untuk Memastikan Pemenuhan Persyaratan Administrasi dan Teknis Penyimpanan sementara Limbah B3 | Jumlah Laporan Kegiatan Verifikasi Lapangan Pemenuhan Komitmen Persetujuan/Izin Penyimpanan sementara dan Pengumpulan Limbah B3 | 10 Laporan | 20.000.000,00 | Kab. Klaten, Semua Kecamatan, Semua Kelurahan | Dana Transfer Umum-Dana Alokasi Umum | 10 Laporan | 75,000,000 | DINAS LINGKUNGAN HIDUP |
| 2 | 11 | 005 | 2.02 | | Pengumpulan Limbah B3 dalam 1 (satu) Daerah Kabupaten/Kota | Prosentase Pengumpulan Limbah B3 dalam 1 (satu) Daerah Kabupaten/Kota terlaksana | 60 % | 20.000.000,00 | | | 60 % | 40,000,000 | |
| 2 | 11 | 005 | 2.02 | 001 | Fasilitasi Pemenuhan Komitmen Izin Pengumpulan Limbah B3 Dilaksanakan Melalui Sistem Pelayanan Perizinan Berusaha Terintegrasi Secara Elektronik | Jumlah Fasilitasi Persetujuan/Izin Pengumpulan Limbah B3 yang Dilaksanakan Melalui Sistem Pelayanan Perizinan Berusaha Terintegrasi Secara Elektronik | 10 Dokumen | 20.000.000,00 | Kab. Klaten, Klaten Selatan, Gayamprit | Dana Transfer Umum-Dana Alokasi Umum | 10 Dokumen | 40,000,000 | DINAS LINGKUNGAN HIDUP |

| Kode | Urusan/ Bidang Urusan/ Program/ Kegiatan/ Sub Kegiatan | Indikator Program/ Kegiatan/ Sub Kegiatan | Capaian Kinerja dan Kerangka Pendanaan | | | | Prakiraan Maju Rencana Tahun | | Perangkat Daerah Penanggung Jawab | |
|------|--|---|--|--------------------|----------------|--|--------------------------------------|--------------------|-----------------------------------|------------------------|
| | | | Target 2023 | Pagu Indikatif | Lokasi | Sumber Dana | Target | Pagu Indikatif | | |
| 2 | 11 006 | PROGRAM PEMBINAAN DAN PENGAWASAN TERHADAP IZIN LINGKUNGAN DAN IZIN PERLINDUNGAN DAN PENGELOLAAN LINGKUNGAN HIDUP (PPLH) | Persentase Pembinaan dan Pengawasan terkait ketaatan penanggung jawab usaha dan/atau kegiatan yang diawasi ketaatannya terhadap izin lingkungan, izin PPLH dan PUU LH yang diterbitkan oleh pemerintah daerah kabupaten/kota | 65 % | 89.152.000,00 | | | 65 % | 222,322,000 | |
| 2 | 11 006 2.01 | Pembinaan dan Pengawasan Terhadap Usaha dan/atau Kegiatan yang Izin Lingkungan dan Izin PPLH Diterbitkan oleh Pemerintah Daerah Kabupaten/Kota | Persentase usaha dan/kegiatan yang memiliki izin lingkungan yang diawasi | 5 % | 89.152.000,00 | | | 5 % | 222,322,000 | |
| 2 | 11 006 2.01 001 | Fasilitasi Pemenuhan Ketentuan dan Kewajiban Izin Lingkungan dan/atau Izin PPLH | Jumlah Rekomendasi dan/atau Persetujuan Teknis, Persetujuan Lingkungan, dan Surat Kelayakan Operasi yang Diberikan | 30 Dokumen | 30.000.000,00 | Semua Kab/Kota, Semua Kecamatan, Semua Kelurahan | Dana Transfer Umum-Dana Alokasi Umum | 30 Dokumen | 75,000,000 | DINAS LINGKUNGAN HIDUP |
| 2 | 11 006 2.01 003 | Pengawasan Usaha dan/atau Kegiatan yang Izin Lingkungan Hidup, Izin PPLH yang Diterbitkan oleh Pemerintah Daerah Kabupaten/Kota | Jumlah Laporan Dari Usaha dan/atau Kegiatan yang Diawasi Izin Lingkungan, Persetujuan Lingkungan, Surat Kelayakan Operasi oleh Pemerintah Daerah Kabupaten/Kota | 25 Laporan | 39.152.000,00 | Semua Kab/Kota, Semua Kecamatan, Semua Kelurahan | Dana Transfer Umum-Dana Alokasi Umum | 25 Laporan | 72,322,000 | DINAS LINGKUNGAN HIDUP |
| 2 | 11 006 2.01 004 | Koordinasi dan Sinkronisasi Pengawasan dan Penerapan Sanksi Upaya dan Rencana PPLH | Jumlah Dokumen Hasil Koordinasi dan Sinkronisasi Pengawasan dan Penerapan Sanksi Upaya dan Rencana PPLHD | 10 Dokumen | 20.000.000,00 | Semua Kab/Kota, Semua Kecamatan, Semua Kelurahan | Dana Transfer Umum-Dana Alokasi Umum | 10 Dokumen | 75,000,000 | DINAS LINGKUNGAN HIDUP |
| 2 | 11 008 | PROGRAM PENINGKATAN PENDIDIKAN, PELATIHAN DAN PENYULUHAN LINGKUNGAN HIDUP UNTUK MASYARAKAT | Persentase kelompok masyarakat (KSM) yang memperoleh pendidikan, pelatihan dan penyuluhan lingkungan hidup Persentase saka kalpataru yang dibina | 100 % 100 % | 178.897.000,00 | | | 100 % 100 % | 247,024,000 | |
| 2 | 11 008 2.01 | Penyelenggaraan Pendidikan, Pelatihan, dan Penyuluhan Lingkungan Hidup untuk Lembaga Kemasyarakatan Tingkat Daerah Kabupaten/Kota | Persentase Penyelenggaraan Pendidikan Pelatihan dan Penyuluhan Lingkungan Hidup untuk Lembaga yang dilakukan | 100 % | 178.897.000,00 | | | 100 % | 247,024,000 | |
| 2 | 11 008 2.01 001 | Peningkatan Kapasitas dan Kompetensi Sumber Daya Manusia Bidang Lingkungan Hidup untuk Lembaga Kemasyarakatan | Jumlah Lembaga/kelompok Masyarakat/Institusi yang Terdaftar yang Meningkatkan Kapasitas dan Kompetensinya Terkait PPLH | 5 Lembaga | 30.000.000,00 | Semua Kab/Kota, Semua Kecamatan, Semua Kelurahan | Dana Transfer Umum-Dana Alokasi Umum | 5 Lembaga | 100,000,000 | DINAS LINGKUNGAN HIDUP |
| 2 | 11 008 2.01 002 | Pendampingan Gerakan Peduli Lingkungan Hidup | Jumlah Pendampingan Pembinaan Gerakan Peduli dan Berbudaya Lingkungan Hidup yang Dilaksanakan | 10 Dokumen | 148.897.000,00 | Semua Kab/Kota, Semua Kecamatan, Semua Kelurahan | Dana Transfer Umum-Dana Alokasi Umum | 10 Dokumen | 147,024,000 | DINAS LINGKUNGAN HIDUP |
| 2 | 11 009 | PROGRAM PENGHARGAAN LINGKUNGAN HIDUP UNTUK MASYARAKAT | Jumlah Tokoh/ lembaga masyarakat /Sekolah/Dunia Usaha yang mendapat penghargaan lingkungan tingkat kabupaten | 3 orang | 430.000.000,00 | | | 3 orang | 494,048,000 | |

| Kode | Urusan/ Bidang Urusan/ Program/ Kegiatan/ Sub Kegiatan | Indikator Program/ Kegiatan/ Sub Kegiatan | Capaian Kinerja dan Kerangka Pendanaan | | | | Prakiraan Maju Rencana Tahun | | Perangkat Daerah Penanggung Jawab | |
|------|--|---|--|-----------------|-------------------|--|--|-----------------|-----------------------------------|------------------------|
| | | | Target 2023 | Pagu Indikatif | Lokasi | Sumber Dana | Target | Pagu Indikatif | | |
| | | Persentase sekolah yang sudah melaksanakan PBLHS (Berbudaya Lingkungan Hidup di Sekolah) tingkat kabupaten | 100 % | | | | | 100 % | | |
| 2 | 11 009 2.01 | Pemberian Penghargaan Lingkungan Hidup Tingkat Daerah Kabupaten/Kota | Jumlah jenis pemberian penghargaan lingkungan hidup | 3 Jenis | 430.000.000,00 | | | 3 Jenis | 494,048,000 | |
| 2 | 11 009 2.01 001 | Penilaian Kinerja Masyarakat/Lembaga Masyarakat/Dunia Usaha/Dunia Pendidikan/Filantropi dalam Perlindungan dan Pengelolaan Lingkungan Hidup | Jumlah Masyarakat/Lembaga Masyarakat/Dunia Usaha/Dunia Pendidikan/Filantropi yang Dinilai Kinerjanya dalam rangka PPLH | 3 Entitas | 430.000.000,00 | Semua Kab/Kota, Semua Kecamatan, Semua Kelurahan | Dana Transfer Umum-Dana Alokasi Umum | 3 Entitas | 494,048,000 | DINAS LINGKUNGAN HIDUP |
| 2 | 11 010 | PROGRAM PENANGANAN PENGADUAN LINGKUNGAN HIDUP | Persentase pengaduan masyarakat terkait izin lingkungan, izin PPLH dan PUU LH yang ditangani | 100 % | 39.661.000,00 | | | 100 % | 59,286,000 | |
| 2 | 11 010 2.01 | Penyelesaian Pengaduan Masyarakat di Bidang Perlindungan dan Pengelolaan Lingkungan Hidup (PPLH) Kabupaten/Kota | Persentase Pengaduan Masyarakat di Bidang Perlindungan dan Pengelolaan Lingkungan Hidup (PPLH) Kabupaten/Kota yang terselesaikan | 100 % | 39.661.000,00 | | | 100 % | 59,286,000 | |
| 2 | 11 010 2.01 001 | Pengelolaan Pengaduan Masyarakat Terhadap PPLH Kabupaten/Kota | Jumlah pengaduan masyarakat terhadap PPLH Kabupaten/Kota yang ditindak lanjuti/ditangani | 20 dokumen | 19.661.000,00 | Semua Kab/Kota, Semua Kecamatan, Semua Kelurahan | Dana Transfer Umum-Dana Alokasi Umum | 20 dokumen | 29,286,000 | DINAS LINGKUNGAN HIDUP |
| 2 | 11 010 2.01 002 | Koordinasi dan Sinkronisasi Penerapan Sanksi Administrasi, Penyelesaian Sengketa, dan/atau Penyidikan Lingkungan Hidup di Luar Pengadilan atau Melalui Pengadilan | Jumlah dokumen hasil koordinasi dan sinkronisasi penerapan sanksi administrasi, penyelesaian sengketa, dan/atau penyidikan lingkungan hidup di luar pengadilan atau melalui pengadilan | 20 dokumen | 20.000.000,00 | Semua Kab/Kota, Semua Kecamatan, Semua Kelurahan | Dana Transfer Umum-Dana Alokasi Umum | 20 dokumen | 30,000,000 | DINAS LINGKUNGAN HIDUP |
| 2 | 11 011 | PROGRAM PENGELOLAAN PERSAMPAHAN | Persentase jumlah sampah yang berkurang | 28 % | 11.234.788.089,00 | | | 28 % | 12,146,232,000 | |
| | | | Persentase timbulan sampah diperkotaan yang tertangani | 76.32 % | | | | 76.32 % | | |
| 2 | 11 011 2.01 | Pengelolaan Sampah | Persentase timbulan sampah diperkotaan yang tertangani | 76 % | 11.234.788.089,00 | | | 76 % | 12,146,232,000 | |
| 2 | 11 011 2.01 003 | Penanganan Sampah dengan Melakukan Pemilahan, Pengumpulan, Pengangkutan, Pengolahan, dan Pemrosesan Akhir Sampah di TPA/TPST/SPA Kabupaten/Kota | Jumlah Sampah yang Dipilah, Dikumpulkan, Diangkut, Diolah, Diproses Akhir di TPA/TPST/SPA Kabupaten/Kota | 29000 ton/tahun | 7.110.545.100,00 | Kab. Klaten, Semua Kecamatan, Semua Kelurahan | Sisa Lebih Perhitungan Anggaran Tahun Sebelumnya | 29000 ton/tahun | 7,600,000,000 | DINAS LINGKUNGAN HIDUP |
| 2 | 11 011 2.01 004 | Peningkatan Peran Serta Masyarakat dalam Pengelolaan Persampahan | Jumlah Masyarakat, Kelompok Masyarakat atau Para Pihak Lainnya yang Terlibat Aktif dalam Kegiatan Pengelolaan Sampah Berbasis Masyarakat | 10 Kelompok | 1.112.239.989,00 | Kab. Klaten, Semua Kecamatan, Semua Kelurahan | Dana Transfer Umum-Dana Alokasi Umum | 10 Kelompok | 625,000,000 | DINAS LINGKUNGAN HIDUP |

| Kode | Urusan/ Bidang Urusan/ Program/ Kegiatan/ Sub Kegiatan | Indikator Program/ Kegiatan/ Sub Kegiatan | Capaian Kinerja dan Kerangka Pendanaan | | | | Prakiraan Maju Rencana Tahun | | Perangkat Daerah Penanggung Jawab | | | |
|----------|--|--|---|---|--|---|--|--|--|------------------------|---------------|---|
| | | | Target 2023 | Pagu Indikatif | Lokasi | Sumber Dana | Target | Pagu Indikatif | | | | |
| 2 | 11 011 2.01 005 | Koordinasi dan Sinkronisasi Penyediaan Prasarana dan Sarana Pengelolaan Persampahan | Jumlah Dokumen Hasil Koordinasi dan Sinkronisasi Penyediaan Prasarana dan Sarana Bersama Pemerintah Pusat, Provinsi maupun Pihak Lain di Luar Kabupaten/Kota untuk Pengelolaan Sampah Kabupaten/Kota. Pengelolaan Persampahan Sesuai dengan Rencana Induk Pengelolaan Sampah dan Mengacu pada Jakstrada | 2 Dokumen | 180.000.000,00 | Kab. Klaten, Semua Kecamatan, Semua Kelurahan | Dana Transfer Umum-Dana Alokasi Umum Sisa Lebih Perhitungan Anggaran Tahun Sebelumnya | 2 Dokumen | 375,000,000 | DINAS LINGKUNGAN HIDUP | | |
| 2 | 11 011 2.01 007 | Penyediaan Sarana dan Prasarana Pengelolaan Persampahan di TPA/TPST/SPA Kabupaten/Kota | Jumlah Sarana dan Prasarana Penanganan Sampah untuk Kegiatan Pemilahan, Pengumpulan, Pengangkutan, Pengolahan, dan Pemrosesan Akhir | 5 Unit | 2.832.003.000,00 | Kab. Klaten, Semua Kecamatan, Semua Kelurahan | DAK Fisik-Bidang Lingkungan Hidup dan Kehutanan-Penugasan-Lingkungan Hidup | 5 Unit | 3,546,232,000 | DINAS LINGKUNGAN HIDUP | | |
| 2 | | URUSAN PEMERINTAHAN WAJIB YANG TIDAK BERKAITAN DENGAN PELAYANAN DASAR | | | | | | | | | | |
| 2 | 12 | URUSAN PEMERINTAHAN BIDANG ADMINISTRASI KEPENDUDUKAN DAN PENCATATAN SIPIL | | | | 8.531.560.000,00 | | | 7,767,784,000 | | | |
| 2 | 12 | 001 | PROGRAM PENUNJANG URUSAN PEMERINTAHAN DAERAH KABUPATEN/KOTA | Persentase pemenuhan kebutuhan penunjang urusan pemerintahan daerah | 100.00 % | | | 100.00 % | 6,716,957,000 | | | |
| 2 | 12 | 001 | Perencanaan, Penganggaran, dan Evaluasi Kinerja Perangkat Daerah | Persentase dokumen perencanaan, penganggaran dan evaluasi kinerja yang tersusun | 100 % | | 16.000.000,00 | 100 % | 16,000,000 | | | |
| 2 | 12 | 001 | 2.01 002 | Koordinasi dan Penyusunan Dokumen RKA-SKPD | Jumlah Dokumen RKA-SKPD dan Laporan Hasil Koordinasi Penyusunan Dokumen RKA-SKPD | 6 dokumen | 5.000.000,00 | Kab. Klaten, Klaten Selatan, Tegalyoso | Dana Transfer Umum-Dana Bagi Hasil | 6 dokumen | 5,000,000 | DINAS KEPENDUDUKAN DAN PENCATATAN SIPIL |
| 2 | 12 | 001 | 2.01 006 | Koordinasi dan Penyusunan Laporan Capaian Kinerja dan Ikhtisar Realisasi Kinerja SKPD | Jumlah Laporan Capaian Kinerja dan Ikhtisar Realisasi Kinerja SKPD dan Laporan Hasil Koordinasi Penyusunan Laporan Capaian Kinerja dan Ikhtisar Realisasi Kinerja SKPD | 7 Laporan | 6.000.000,00 | Kab. Klaten, Klaten Selatan, Tegalyoso | Dana Transfer Umum-Dana Bagi Hasil | 7 Laporan | 6,000,000 | DINAS KEPENDUDUKAN DAN PENCATATAN SIPIL |
| 2 | 12 | 001 | 2.01 007 | Evaluasi Kinerja Perangkat Daerah | Jumlah Laporan Evaluasi Kinerja Perangkat Daerah | 1 Laporan | 5.000.000,00 | Kab. Klaten, Klaten Selatan, Tegalyoso | Dana Transfer Umum-Dana Bagi Hasil | 1 Laporan | 5,000,000 | DINAS KEPENDUDUKAN DAN PENCATATAN SIPIL |
| 2 | 12 | 001 | 2.02 | Administrasi Keuangan Perangkat Daerah | Persentase pembayaran gaji, tunjangan ASN dan penyelesaian laporan keuangan tepat waktu | 100 % | 4.621.499.853,00 | | 100 % | 4,484,048,951 | | |
| 2 | 12 | 001 | 2.02 001 | Penyediaan Gaji dan Tunjangan ASN | Jumlah Orang yang Menerima Gaji dan Tunjangan ASN | 38 orang/bulan | 4.606.499.853,00 | Kab. Klaten, Klaten Selatan, Tegalyoso | Dana Transfer Umum-Dana Alokasi Sisa Lebih Perhitungan Anggaran Tahun Sebelumnya | 38 orang/bulan | 4,469,048,951 | DINAS KEPENDUDUKAN DAN PENCATATAN SIPIL |

| Kode | | | | | Urusan/ Bidang Urusan/ Program/ Kegiatan/ Sub Kegiatan | Indikator Program/ Kegiatan/ Sub Kegiatan | Capaian Kinerja dan Kerangka Pendanaan | | | | Prakiraan Maju Rencana Tahun | | Perangkat Daerah Penanggung Jawab |
|----------|-----------|------------|-------------|-----|--|--|--|-------------------------|--|--------------------------------------|------------------------------|--------------------|---|
| | | | | | | | Target 2023 | Pagu Indikatif | Lokasi | Sumber Dana | Target | Pagu Indikatif | |
| 2 | 12 | 001 | 2.02 | 002 | Penyediaan Administrasi Pelaksanaan Tugas ASN | Jumlah Dokumen Hasil Penyediaan Administrasi Pelaksanaan Tugas ASN | 12 Dokumen | 15.000.000,00 | Kab. Klaten, Klaten Selatan, Tegalyoso | Dana Transfer Umum-Dana Alokasi Umum | 12 Dokumen | 15,000,000 | DINAS KEPENDUDUKAN DAN PENCATATAN SIPIL |
| 2 | 12 | 001 | 2.05 | | Administrasi Kepegawaian Perangkat Daerah | Persentase penyelesaian administrasi kepegawain tepat waktu | 100 % | 208.000.000,00 | | | 100 % | 30,000,000 | |
| 2 | 12 | 001 | 2.05 | 010 | Sosialisasi Peraturan Perundang-Undangan | Jumlah Orang yang Mengikuti Sosialisasi Peraturan Perundang-Undangan | 506 Orang | 190.000.000,00 | Kab. Klaten, Klaten Selatan, Tegalyoso | Dana Transfer Umum-Dana Bagi Hasil | 506 Orang | 10,000,000 | DINAS KEPENDUDUKAN DAN PENCATATAN SIPIL |
| 2 | 12 | 001 | 2.05 | 011 | Bimbingan Teknis Implementasi Peraturan Perundang-Undangan | Jumlah Orang yang Mengikuti Bimbingan Teknis Implementasi Peraturan Perundang-Undangan | 50 Orang | 18.000.000,00 | Kab. Klaten, Klaten Selatan, Tegalyoso | Dana Transfer Umum-Dana Bagi Hasil | 50 Orang | 20,000,000 | DINAS KEPENDUDUKAN DAN PENCATATAN SIPIL |
| 2 | 12 | 001 | 2.06 | | Administrasi Umum Perangkat Daerah | Persentase pemenuhan Administrasi Umum Perangkat Daerah tepat waktu | 100 % | 1.575.933.000,00 | | | 100 % | 157,933,000 | |
| 2 | 12 | 001 | 2.06 | 001 | Penyediaan Komponen Instalasi Listrik/Penerangan Bangunan Kantor | Jumlah Paket Komponen Instalasi Listrik/Penerangan Bangunan Kantor yang Disediakan | 1 Paket | 9.373.000,00 | Kab. Klaten, Klaten Selatan, Tegalyoso | Dana Transfer Umum-Dana Alokasi Umum | 1 Paket | 9,373,000 | DINAS KEPENDUDUKAN DAN PENCATATAN SIPIL |
| 2 | 12 | 001 | 2.06 | 002 | Penyediaan Peralatan dan Perlengkapan Kantor | Jumlah Paket Peralatan dan Perlengkapan Kantor yang Disediakan | 3 Paket | 1.423.650.000,00 | Kab. Klaten, Klaten Selatan, Tegalyoso | Dana Transfer Umum-Dana Bagi Hasil | 3 Paket | 45,000,000 | DINAS KEPENDUDUKAN DAN PENCATATAN SIPIL |
| 2 | 12 | 001 | 2.06 | 004 | Penyediaan Bahan Logistik Kantor | Jumlah Paket Bahan Logistik Kantor yang Disediakan | 1 Paket | 4.000.000,00 | Kab. Klaten, Klaten Selatan, Tegalyoso | Dana Transfer Umum-Dana Alokasi Umum | 1 Paket | 4,000,000 | DINAS KEPENDUDUKAN DAN PENCATATAN SIPIL |
| 2 | 12 | 001 | 2.06 | 005 | Penyediaan Barang Cetak dan Penggandaan | Jumlah Paket Barang Cetak dan Penggandaan yang Disediakan | 1 Paket | 14.350.000,00 | Kab. Klaten, Klaten Selatan, Tegalyoso | Dana Transfer Umum-Dana Alokasi Umum | 1 Paket | 15,000,000 | DINAS KEPENDUDUKAN DAN PENCATATAN SIPIL |
| 2 | 12 | 001 | 2.06 | 006 | Penyediaan Bahan Bacaan dan Peraturan Perundang-undangan | Jumlah Dokumen Bahan Bacaan dan Peraturan Perundang-Undangan yang Disediakan | 4 Dokumen | 4.560.000,00 | Kab. Klaten, Klaten Selatan, Tegalyoso | Dana Transfer Umum-Dana Alokasi Umum | 4 Dokumen | 4,560,000 | DINAS KEPENDUDUKAN DAN PENCATATAN SIPIL |

| Kode | | | | | Urusan/ Bidang Urusan/ Program/ Kegiatan/ Sub Kegiatan | Indikator Program/ Kegiatan/ Sub Kegiatan | Capaian Kinerja dan Kerangka Pendanaan | | | | Prakiraan Maju Rencana Tahun | | Perangkat Daerah Penanggung Jawab |
|----------|-----------|------------|------|-----|---|--|--|-----------------------|--|--|------------------------------|----------------------|---|
| | | | | | | | Target 2023 | Pagu Indikatif | Lokasi | Sumber Dana | Target | Pagu Indikatif | |
| 2 | 12 | 001 | 2.06 | 008 | Fasilitasi Kunjungan Tamu | Jumlah Laporan Fasilitasi Kunjungan Tamu | 75 Laporan | 30.000.000,00 | Kab. Klaten, Klaten Selatan, Tegalyoso | Dana Transfer Umum-Dana Alokasi Umum | 75 Laporan | 30,000,000 | DINAS KEPENDUDUKAN DAN PENCATATAN SIPIL |
| 2 | 12 | 001 | 2.06 | 009 | Penyelenggaraan Rapat Koordinasi dan Konsultasi SKPD | Jumlah Laporan Penyelenggaraan Rapat Koordinasi dan Konsultasi SKPD | 60 Laporan | 90.000.000,00 | Semua Kab/Kota, Semua Kecamatan, Semua Kelurahan | Dana Transfer Umum-Dana Bagi Hasil | 60 Laporan | 50,000,000 | DINAS KEPENDUDUKAN DAN PENCATATAN SIPIL |
| 2 | 12 | 001 | 2.07 | | Pengadaan Barang Milik Daerah Penunjang Urusan Pemerintah Daerah | Persentase Pengadaan Barang Milik Daerah Penunjang Urusan Pemerintah Daerah tepat waktu | 100 % | 359.533.098,00 | | | 100 % | 1,478,080,049 | |
| 2 | 12 | 001 | 2.07 | 011 | Pengadaan Sarana dan Prasarana Pendukung Gedung Kantor atau Bangunan Lainnya | Jumlah Unit Sarana dan Prasarana Pendukung Gedung Kantor atau Bangunan Lainnya yang Disediakan | 25 Unit | 359.533.098,00 | Kab. Klaten, Klaten Selatan, Tegalyoso | Dana Transfer Umum-Dana Bagi Hasil | 25 Unit | 1,478,080,049 | DINAS KEPENDUDUKAN DAN PENCATATAN SIPIL |
| 2 | 12 | 001 | 2.08 | | Penyediaan Jasa Penunjang Urusan Pemerintahan Daerah | Persentase pemenuhan kebutuhan Jasa Penunjang Urusan Pemerintahan Daerah tepat waktu | 100 % | 589.153.049,00 | | | 100 % | 440,895,000 | |
| 2 | 12 | 001 | 2.08 | 001 | Penyediaan Jasa Surat Menyurat | Jumlah Laporan Penyediaan Jasa Surat Menyurat | 12 Laporan | 15.908.049,00 | Kab. Klaten, Klaten Selatan, Tegalyoso | Dana Transfer Umum-Dana Alokasi Umum | 12 Laporan | 50,000,000 | DINAS KEPENDUDUKAN DAN PENCATATAN SIPIL |
| 2 | 12 | 001 | 2.08 | 002 | Penyediaan Jasa Komunikasi, Sumber Daya Air dan Listrik | Jumlah Laporan Penyediaan Jasa Komunikasi, Sumber Daya Air dan Listrik yang Disediakan | 12 Laporan | 197.245.000,00 | Kab. Klaten, Klaten Selatan, Tegalyoso | Dana Transfer Umum-Dana Alokasi Umum | 12 Laporan | 197,245,000 | DINAS KEPENDUDUKAN DAN PENCATATAN SIPIL |
| 2 | 12 | 001 | 2.08 | 004 | Penyediaan Jasa Pelayanan Umum Kantor | Jumlah Laporan Penyediaan Jasa Pelayanan Umum Kantor yang Disediakan | 12 Laporan | 376.000.000,00 | Kab. Klaten, Klaten Selatan, Tegalyoso | Dana Transfer Umum-Dana Bagi Hasil Dana Transfer Umum-Dana Alokasi Umum | 12 Laporan | 193,650,000 | DINAS KEPENDUDUKAN DAN PENCATATAN SIPIL |
| 2 | 12 | 001 | 2.09 | | Pemeliharaan Barang Milik Daerah Penunjang Urusan Pemerintahan Daerah | Persentase Barang Milik Daerah Penunjang Urusan Pemerintahan Daerah yang terpelihara | 100 % | 86.050.000,00 | | | 100 % | 110,000,000 | |
| 2 | 12 | 001 | 2.09 | 002 | Penyediaan Jasa Pemeliharaan, Biaya Pemeliharaan, Pajak dan Perizinan Kendaraan Dinas Operasional atau Lapangan | Jumlah Kendaraan Dinas Operasional atau Lapangan yang Dipelihara dan Dibayarkan Pajak dan Perizinannya | 30 Unit | 57.800.000,00 | Kab. Klaten, Klaten Selatan, Tegalyoso | Dana Transfer Umum-Dana Bagi Hasil | 30 Unit | 76,750,000 | DINAS KEPENDUDUKAN DAN PENCATATAN SIPIL |

| Kode | | | | | Urusan/ Bidang Urusan/ Program/ Kegiatan/ Sub Kegiatan | Indikator Program/ Kegiatan/ Sub Kegiatan | Capaian Kinerja dan Kerangka Pendanaan | | | | Prakiraan Maju Rencana Tahun | | Perangkat Daerah Penanggung Jawab |
|------|----|-----|------|-----|--|---|--|-----------------------|--|---|--|--------------------|---|
| | | | | | | | Target 2023 | Pagu Indikatif | Lokasi | Sumber Dana | Target | Pagu Indikatif | |
| 2 | 12 | 001 | 2.09 | 011 | Pemeliharaan/Rehabilitasi Sarana dan Prasarana Pendukung Gedung Kantor atau Bangunan Lainnya | Jumlah Sarana dan Prasarana Pendukung Gedung Kantor atau Bangunan Lainnya yang Dipelihara/Direhabilitasi | 75 Unit | 28.250.000,00 | Kab. Klaten, Klaten Selatan, Tegalyoso | Dana Transfer Umum-Dana Bagi Hasil | 75 Unit | 33,250,000 | DINAS KEPENDUDUKAN DAN PENCATATAN SIPIL |
| 2 | 12 | 002 | | | PROGRAM PENDAFTARAN PENDUDUK | Cakupan kepemilikan KK Persentase anak usia 0-17 tahun kurang 1 (satu) hari yang memiliki KIA Persentase perekaman KTP elektronik | 98.00 % 60.00 % 99.03 % | 645.030.000,00 | | | 98.00 % 60.00 % 99.03 % | 649,177,000 | |
| 2 | 12 | 002 | 2.01 | | Pelayanan Pendaftaran Penduduk | Persentase Dokumen surat pindah datang penduduk Persentase ke-valid-an data kependudukan Persentase Pemenuhan Kebutuhan KK, KTP, KIA | 100 % 100 % 100 % | 629.030.000,00 | | | 100 % 100 % 100 % | 629,177,000 | |
| 2 | 12 | 002 | 2.01 | 002 | Pencatatan, Penatausahaan dan Penerbitan Dokumen Atas Pendaftaran Penduduk | Jumlah Dokumen Hasil Pencatatan, Penatausahaan dan Penerbitan Dokumen Atas Pendaftaran Penduduk | 5 Dokumen | 606.056.000,00 | Semua Kab/Kota, Semua Kecamatan, Semua Kelurahan | Dana Transfer Umum-Dana Alokasi Umum Dana Transfer | 5 Dokumen | 606,056,000 | DINAS KEPENDUDUKAN DAN PENCATATAN SIPIL |
| 2 | 12 | 002 | 2.01 | 004 | Peningkatan Pelayanan Pendaftaran Penduduk | Jumlah Laporan Hasil Peningkatan Pelayanan Pendaftaran Penduduk | 5 Laporan | 12.974.000,00 | Semua Kab/Kota, Semua Kecamatan, | Dana Transfer Umum-Dana Bagi Dana Transfer Umum-Dana Alokasi Umum | 5 Laporan | 13,121,000 | DINAS KEPENDUDUKAN DAN PENCATATAN SIPIL |
| 2 | 12 | 002 | 2.01 | 005 | Pencatatan, Penatausahaan dan Penerbitan Dokumen Atas Pelaporan Peristiwa Kependudukan | Jumlah Dokumen Pencatatan, Penatausahaan dan Penerbitan Dokumen Atas Pelaporan Peristiwa Kependudukan | 2 Dokumen | 10.000.000,00 | Semua Kab/Kota, Semua Kecamatan, Semua Kelurahan | Dana Transfer Umum-Dana Bagi Hasil | 2 Dokumen | 10,000,000 | DINAS KEPENDUDUKAN DAN PENCATATAN SIPIL |
| 2 | 12 | 002 | 2.03 | | Penyelenggaraan Pendaftaran Penduduk | Persentase Penyelenggaraan Pendaftaran Penduduk | 100 % | 16.000.000,00 | | | 100 % | 20,000,000 | |
| 2 | 12 | 002 | 2.03 | 001 | Koordinasi antar Lembaga Pemerintah dan Lembaga Non-Pemerintah di Kabupaten/Kota dalam Penertiban Pelayanan Pendaftaran Penduduk | Jumlah Laporan Hasil Koordinasi antar Lembaga Pemerintah dan Lembaga Non-Pemerintah di Kabupaten/Kota dalam Penertiban Pelayanan Pendaftaran Penduduk | 4 Laporan | 10.000.000,00 | Semua Kab/Kota, Semua Kecamatan, Semua Kelurahan | Dana Transfer Umum-Dana Bagi Hasil | 4 Laporan | 10,000,000 | DINAS KEPENDUDUKAN DAN PENCATATAN SIPIL |
| 2 | 12 | 002 | 2.03 | 003 | Fasilitasi Pendaftaran Penduduk | Jumlah Laporan Hasil Fasilitasi pendaftaran penduduk | 12 Laporan | 6.000.000,00 | Semua Kab/Kota, Semua Kecamatan, Semua Kelurahan | Dana Transfer Umum-Dana Bagi Hasil | 12 Laporan | 10,000,000 | DINAS KEPENDUDUKAN DAN PENCATATAN SIPIL |
| 2 | 12 | 003 | | | PROGRAM PENCATATAN SIPIL | Cakupan penerbitan akta kematian Cakupan penerbitan akta pengesahan anak Cakupan penerbitan akta perceraian Cakupan penerbitan akta perkawinan Cakupan penerbitan pengangkatan anak | 100.00 % 100.00 % 100.00 % 100.00 % 100.00 % | 331.860.000,00 | | | 100.00 % 100.00 % 100.00 % 100.00 % 100.00 % | 341,751,000 | |
| 2 | 12 | 003 | 2.01 | | Pelayanan Pencatatan Sipil | Persentase Jumlah dan jenis dokumen kependudukan bidang pencatatan sipil | 100 % | 321.860.000,00 | | | 100 % | 331,751,000 | |

| Kode | | | | | Urusan/ Bidang Urusan/ Program/ Kegiatan/ Sub Kegiatan | Indikator Program/ Kegiatan/ Sub Kegiatan | Capaian Kinerja dan Kerangka Pendanaan | | | | Prakiraan Maju Rencana Tahun | | Perangkat Daerah Penanggung Jawab |
|----------|-----------|------------|-------------|-----|---|--|--|----------------------|--|--|------------------------------|-------------------|---|
| | | | | | | | Target 2023 | Pagu Indikatif | Lokasi | Sumber Dana | Target | Pagu Indikatif | |
| 2 | 12 | 003 | 2.01 | 001 | Pencatatan, Penatausahaan dan Penerbitan Dokumen Atas Pelaporan Peristiwa Penting | Jumlah Dokumen Hasil Pencatatan, Penatausahaan dan Penerbitan Dokumen Atas Pelaporan Peristiwa Penting | 6 Dokumen | 321.860.000,00 | Kab. Klaten, Semua Kecamatan, Semua Kelurahan | Dana Transfer Umum-Dana Bagi Hasil Dana Transfer Umum-Dana Alokasi Umum | 6 Dokumen | 331,751,000 | DINAS KEPENDUDUKAN DAN PENCATATAN SIPIL |
| 2 | 12 | 003 | 2.02 | | Penyelenggaraan Pencatatan Sipil | Persentase Penyelenggaraan Pencatatan Sipil | 100 % | 10.000.000,00 | | | 100 % | 10,000,000 | |
| 2 | 12 | 003 | 2.02 | 006 | Fasilitasi Terkait Pencatatan Sipil | Jumlah Laporan Hasil Fasilitasi Pencatatan Sipil | 12 Laporan | 10.000.000,00 | Semua Kab/Kota, Semua Kecamatan, Semua Kelurahan | Dana Transfer Umum-Dana Bagi Hasil | 12 Laporan | 10,000,000 | DINAS KEPENDUDUKAN DAN PENCATATAN SIPIL |
| 2 | 12 | 004 | | | PROGRAM PENGELOLAAN INFORMASI ADMINISTRASI KEPENDUDUKAN | Persentase ketersediaan database kependudukan Persentase OPD yang telah memanfaatkan data kependudukan berdasarkan janji kerjasama | 22,00 % 100,00 % | 44.619.000,00 | | | 22,00 % 100,00 % | 46,016,000 | |
| 2 | 12 | 004 | 2.01 | | Pengumpulan Data Kependudukan dan Pemanfaatan dan Penyajian Database Kependudukan | Persentase Jumlah Inovasi pelayanan Persentase Jumlah OPD yang bekerja sama dalam pemanfaatan data Persentase jumlah perjanjian kerjasama | 100 % 100 % 100 % | 14.619.000,00 | | | 100 % 100 % 100 % | 16,016,000 | |
| 2 | 12 | 004 | 2.01 | 001 | Pengolahan dan Penyajian Data Kependudukan | Jumlah Dokumen Data Kependudukan yang Diolah dan Disajikan | 12 Dokumen | 9.619.000,00 | Kab. Klaten, Klaten Selatan, Tegalyoso | Dana Transfer Umum-Dana Bagi Hasil | 12 Dokumen | 11,016,000 | DINAS KEPENDUDUKAN DAN PENCATATAN SIPIL |
| 2 | 12 | 004 | 2.01 | 002 | Kerja Sama Pemanfaatan Data Kependudukan | Jumlah Dokumen Kerja Sama Pemanfaatan Data Kependudukan | 5 Dokumen | 5.000.000,00 | Semua Kab/Kota, Semua Kecamatan, Semua Kelurahan | Dana Transfer Umum-Dana Bagi Hasil | 5 Dokumen | 5,000,000 | DINAS KEPENDUDUKAN DAN PENCATATAN SIPIL |
| 2 | 12 | 004 | 2.02 | | Penataan Pengelolaan Informasi Administrasi Kependudukan | Persentase Pembinaan dan Pengawasan Pengelolaan Informasi Administasi Kependudukan Persentase Penataan Pengelolaan Informasi Administrasi Kependudukan | 100 % 100 % | 5.000.000,00 | | | 100 % 100 % | 5,000,000 | |
| 2 | 12 | 004 | 2.02 | 001 | Penyusunan Tata Cara Perencanaan, Pelaksanaan, Pemantauan, Evaluasi, Pengendalian, dan Pelaporan Penyelenggaraan Adminduk Terkait Pengelolaan Informasi Administrasi Kependudukan | Jumlah Dokumen Tata Cara Perencanaan, Pelaksanaan, Pemantauan, Evaluasi, Pengendalian, dan Pelaporan Penyelenggaraan Adminduk Terkait Pengelolaan Informasi Administrasi Kependudukan yang Disusun | 1 Dokumen | 5.000.000,00 | Kab. Klaten, Klaten Selatan, Tegalyoso | Dana Transfer Umum-Dana Alokasi Umum | 1 Dokumen | 5,000,000 | DINAS KEPENDUDUKAN DAN PENCATATAN SIPIL |
| 2 | 12 | 004 | 2.03 | | Penyelenggaraan Pengelolaan Informasi Administrasi Kependudukan | Persentase penyelenggaraan pengelolaan informasi administrasi kependudukan | 100 % | 10.000.000,00 | | | 100 % | 10,000,000 | |

| Kode | | | | | Urusan/ Bidang Urusan/ Program/ Kegiatan/ Sub Kegiatan | Indikator Program/ Kegiatan/ Sub Kegiatan | Capaian Kinerja dan Kerangka Pendanaan | | | | Prakiraan Maju Rencana Tahun | | Perangkat Daerah Penanggung Jawab | |
|----------|-----------|------------|------|-----|--|---|--|-------------------------|---|--|------------------------------|----------------------|---|--|
| | | | | | | | Target 2023 | Pagu Indikatif | Lokasi | Sumber Dana | Target | Pagu Indikatif | | |
| 2 | 12 | 004 | 2.03 | 003 | Fasilitasi Terkait Pengelolaan Informasi Administrasi Kependudukan | Jumlah Laporan Hasil Fasilitasi Pengelolaan Informasi Administrasi Kependudukan | 12 Laporan | 10.000.000,00 | Kab. Klaten, Klaten Selatan, Tegalyoso | Dana Transfer Umum-Dana Alokasi Umum | 12 Laporan | 10,000,000 | DINAS KEPENDUDUKAN DAN PENCATATAN SIPIL | |
| 2 | 12 | 004 | 2.04 | | Pembinaan dan Pengawasan Pengelolaan Informasi Administrasi Kependudukan | Persentase Pembinaan dan Pengawasan Pengelolaan Informasi Administrasi Kependudukan | 100 % | 15.000.000,00 | | | 100 % | 15,000,000 | | |
| 2 | 12 | 004 | 2.04 | 003 | Bimbingan Teknis Terkait Pengelolaan Informasi Administrasi Kependudukan dan Pendayagunaan Data Kependudukan | Jumlah Laporan Hasil Bimbingan Teknis Terkait Pengelolaan Informasi Administrasi Kependudukan dan Pendayagunaan Data Kependudukan | 1 Laporan | 15.000.000,00 | Kab. Klaten, Klaten Selatan, Tegalyoso | Dana Transfer Umum-Dana Alokasi Umum | 1 Laporan | 15,000,000 | DINAS KEPENDUDUKAN DAN PENCATATAN SIPIL | |
| 2 | 12 | 005 | | | PROGRAM PENGELOLAAN PROFIL KEPENDUDUKAN | Persentase ketersediaan profil kependudukan tahunan | 100.00 % | 53.882.000,00 | | | 100.00 % | 13,883,000 | | |
| 2 | 12 | 005 | 2.01 | | Penyusunan Profil Kependudukan | Jumlah Jenis Dokumen Profil Kependudukan Tersusun | 2 Jenis | 53.882.000,00 | | | 2 Jenis | 13,883,000 | | |
| 2 | 12 | 005 | 2.01 | 001 | Penyediaan Data Kependudukan Kabupaten/Kota | Jumlah Data Kependudukan Kabupaten/Kota | 1 Dokumen | 53.882.000,00 | Kab. Klaten, Klaten Selatan, Tegalyoso | Dana Transfer Umum-Dana Bagi Hasil | 1 Dokumen | 13,883,000 | DINAS KEPENDUDUKAN DAN PENCATATAN SIPIL | |
| 2 | | | | | URUSAN PEMERINTAHAN WAJIB YANG TIDAK BERKAITAN DENGAN PELAYANAN DASAR | | | | | | | | | |
| 2 | 13 | | | | URUSAN PEMERINTAHAN BIDANG PEMBERDAYAAN MASYARAKAT DAN DESA | | | 8.807.866.000,00 | | | | | 13,577,019,000 | |
| 2 | 13 | 001 | | | PROGRAM PENUNJANG URUSAN PEMERINTAHAN DAERAH KABUPATEN/KOTA | Persentase pemenuhan kebutuhan penunjang urusan pemerintah daerah | 100.00 % | 4.430.637.000,00 | | | 100.00 % | 5,812,373,000 | | |
| 2 | 13 | 001 | 2.02 | | Administrasi Keuangan Perangkat Daerah | Persentase pemenuhan kebutuhan penunjang urusan Pemerintah Daerah Kabupaten / Kota | 100 % | 3.933.309.681,00 | | | 100 % | 4,445,772,000 | | |
| 2 | 13 | 001 | 2.02 | 001 | Penyediaan Gaji dan Tunjangan ASN | Jumlah orang yang menerima gaji dan tunjangan ASN | 26 Orang/bulan | 3.933.309.681,00 | Kab. Klaten, Semua Kecamatan, Semua | Dana Transfer Umum-Dana Alokasi Sisa Lebih Perhitungan Anggaran Tahun Sebelumnya | 26 Orang/bulan | 4,445,772,000 | DINAS PEMBERDAYAAN MASYARAKAT DAN DESA | |
| 2 | 13 | 001 | 2.06 | | Administrasi Umum Perangkat Daerah | Persentase Pemenuhan Administrasi Umum Perangkat Daerah Tepat Waktu | 100 % | 110.296.000,00 | | | 100 % | 335,000,000 | | |
| 2 | 13 | 001 | 2.06 | 001 | Penyediaan Komponen Instalasi Listrik/Penerangan Bangunan Kantor | Jumlah paket komponen instalasi listrik / penerangan bangunan kantor yang disediakan | 1 Paket | 2.980.000,00 | Kab. Klaten, Semua Kecamatan, Semua Kelurahan | Dana Transfer Umum-Dana Alokasi Umum | 1 Paket | 10,000,000 | DINAS PEMBERDAYAAN MASYARAKAT DAN DESA | |
| 2 | 13 | 001 | 2.06 | 002 | Penyediaan Peralatan dan Perlengkapan Kantor | Jumlah paket peralatan dan perlengkapan kantor yang disediakan | 4 Paket | 14.550.000,00 | Kab. Klaten, Semua Kecamatan, Semua Kelurahan | Dana Transfer Umum-Dana Alokasi Umum | 4 Paket | 60,000,000 | DINAS PEMBERDAYAAN MASYARAKAT DAN DESA | |

| Kode | | | | | Urusan/ Bidang Urusan/ Program/ Kegiatan/ Sub Kegiatan | Indikator Program/ Kegiatan/ Sub Kegiatan | Capaian Kinerja dan Kerangka Pendanaan | | | | Prakiraan Maju Rencana Tahun | | Perangkat Daerah Penanggung Jawab |
|----------|-----------|------------|------|-----|---|--|--|-----------------------|---|--------------------------------------|------------------------------|--------------------|--|
| | | | | | | | Target 2023 | Pagu Indikatif | Lokasi | Sumber Dana | Target | Pagu Indikatif | |
| 2 | 13 | 001 | 2.06 | 005 | Penyediaan Barang Cetak dan Penggandaan | Jumlah paket barang cetakan dan penggandaan yang disediakan | 15 Paket | 31.815.000,00 | Kab. Klaten, Semua Kecamatan, Semua Kelurahan | Dana Transfer Umum-Dana Alokasi Umum | 15 Paket | 60,000,000 | DINAS PEMBERDAYAAN MASYARAKAT DAN DESA |
| 2 | 13 | 001 | 2.06 | 006 | Penyediaan Bahan Bacaan dan Peraturan Perundang-undangan | Jumlah dokumen bahan bacaan dan peraturan perundang - undangan yang disediakan | 2 Dokumen | 2.724.000,00 | Kab. Klaten, Semua Kecamatan, Semua Kelurahan | Dana Transfer Umum-Dana Alokasi Umum | 2 Dokumen | 5,000,000 | DINAS PEMBERDAYAAN MASYARAKAT DAN DESA |
| 2 | 13 | 001 | 2.06 | 008 | Fasilitasi Kunjungan Tamu | Jumlah laporan fasilitasi kunjungan tamu | 40 laporan | 18.000.000,00 | Kab. Klaten, Semua Kecamatan, Semua Kelurahan | Dana Transfer Umum-Dana Alokasi Umum | 40 laporan | 100,000,000 | DINAS PEMBERDAYAAN MASYARAKAT DAN DESA |
| 2 | 13 | 001 | 2.06 | 009 | Penyelenggaraan Rapat Koordinasi dan Konsultasi SKPD | Jumlah laporan penyelenggaraan rapat koordinasi dan konsultasi SKPD | 60 Laporan | 40.227.000,00 | Kab. Klaten, Semua Kecamatan, Semua Kelurahan | Dana Transfer Umum-Dana Alokasi Umum | 60 Laporan | 100,000,000 | DINAS PEMBERDAYAAN MASYARAKAT DAN DESA |
| 2 | 13 | 001 | 2.07 | | Pengadaan Barang Milik Daerah Penunjang Urusan Pemerintah Daerah | Persentase Barang Milik Daerah Penunjang Urusan Pemerintahan Daerah Tepat Waktu | 100 % | 96.900.319,00 | | | 100 % | 200,000,000 | |
| 2 | 13 | 001 | 2.07 | 011 | Pengadaan Sarana dan Prasarana Pendukung Gedung Kantor atau Bangunan Lainnya | Jumlah Unit Sarana dan Prasarana Pendukung Gedung Kantor atau Bangunan Lainnya yang Disediakan | 6 Unit | 96.900.319,00 | Kab. Klaten, Semua Kecamatan, Semua Kelurahan | Dana Transfer Umum-Dana Alokasi Umum | 6 Unit | 200,000,000 | DINAS PEMBERDAYAAN MASYARAKAT DAN DESA |
| 2 | 13 | 001 | 2.08 | | Penyediaan Jasa Penunjang Urusan Pemerintahan Daerah | Persentase Pemenuhan Kebutuhan Jasa Penunjang Urusan Pemerintahan Daerah Tepat Waktu | 100 % | 98.233.000,00 | | | 100 % | 153,435,000 | |
| 2 | 13 | 001 | 2.08 | 001 | Penyediaan Jasa Surat Menyurat | Jumlah Laporan Penyediaan Jasa Surat Menyurat | 4 Laporan | 2.000.000,00 | Kab. Klaten, Semua Kecamatan, Semua Kelurahan | Dana Transfer Umum-Dana Alokasi Umum | 4 Laporan | 3,435,000 | DINAS PEMBERDAYAAN MASYARAKAT DAN DESA |
| 2 | 13 | 001 | 2.08 | 002 | Penyediaan Jasa Komunikasi, Sumber Daya Air dan Listrik | Jumlah Laporan Penyediaan Jasa Komunikasi, Sumber Daya Air dan Listrik yang Disediakan | 12 Laporan | 40.000.000,00 | Kab. Klaten, Semua Kecamatan, Semua Kelurahan | Dana Transfer Umum-Dana Alokasi Umum | 12 Laporan | 50,000,000 | DINAS PEMBERDAYAAN MASYARAKAT DAN DESA |
| 2 | 13 | 001 | 2.08 | 004 | Penyediaan Jasa Pelayanan Umum Kantor | Jumlah Laporan Penyediaan Jasa Pelayanan Umum Kantor yang Disediakan | 15 Laporan | 56.233.000,00 | Kab. Klaten, Semua Kecamatan, Semua Kelurahan | Dana Transfer Umum-Dana Alokasi Umum | 15 Laporan | 100,000,000 | DINAS PEMBERDAYAAN MASYARAKAT DAN DESA |
| 2 | 13 | 001 | 2.09 | | Pemeliharaan Barang Milik Daerah Penunjang Urusan Pemerintahan Daerah | Persentase Barang Milik Daerah Penunjang Urusan Pemerintahan Daerah Terpelihara | 100 % | 191.898.000,00 | | | 100 % | 678,166,000 | |
| 2 | 13 | 001 | 2.09 | 002 | Penyediaan Jasa Pemeliharaan, Biaya Pemeliharaan, Pajak dan Perizinan Kendaraan Dinas Operasional atau Lapangan | Jumlah kendaraan Dinas Operasional atau lapangan yang dipelihara dan dibayarkan pajak dan perizinannya | 21 Unit | 85.056.000,00 | Kab. Klaten, Semua Kecamatan, Semua Kelurahan | Dana Transfer Umum-Dana Alokasi Umum | 21 Unit | 150,000,000 | DINAS PEMBERDAYAAN MASYARAKAT DAN DESA |

| Kode | | | | | Urusan/ Bidang Urusan/ Program/ Kegiatan/ Sub Kegiatan | Indikator Program/ Kegiatan/ Sub Kegiatan | Capaian Kinerja dan Kerangka Pendanaan | | | | Prakiraan Maju Rencana Tahun | | Perangkat Daerah Penanggung Jawab |
|------|----|-----|------|--|--|--|--|------------------|---|--------------------------------------|------------------------------|----------------|--|
| | | | | | | | Target 2023 | Pagu Indikatif | Lokasi | Sumber Dana | Target | Pagu Indikatif | |
| 2 | 13 | 001 | 2.09 | 009 | Pemeliharaan/Rehabilitasi Gedung Kantor dan Bangunan Lainnya | Jumlah gedung kantor dan bangunan lainnya yang dipelihara / direhabilitasi | 1 Unit | 31.110.000,00 | Kab. Klaten, Semua Kecamatan, Semua Kelurahan | Dana Transfer Umum-Dana Alokasi Umum | 1 Unit | 428,166,000 | DINAS PEMBERDAYAAN MASYARAKAT DAN DESA |
| 2 | 13 | 001 | 2.09 | 010 | Pemeliharaan/Rehabilitasi Sarana dan Prasarana Gedung Kantor atau Bangunan Lainnya | Jumlah sarana dan prasarana gedung kantor atau bangunan lainnya yang dipelihara / direhabilitasi | 15 Unit | 75.732.000,00 | Kab. Klaten, Semua Kecamatan, Semua Kelurahan | Dana Transfer Umum-Dana Alokasi Umum | 15 Unit | 100,000,000 | DINAS PEMBERDAYAAN MASYARAKAT DAN DESA |
| 2 | 13 | 003 | | | PROGRAM PENINGKATAN KERJA SAMA DESA | Cakupan desa yang terfasilitasi dalam kerja sama antar desa | 100.00 % | 40.000.000,00 | | | 100.00 % | 98,810,000 | |
| 2 | 13 | 003 | 2.01 | | Fasilitasi Kerja Sama antar Desa | Jumlah Desa yang Terfasilitasi dalam Kerja Sama antar Desa | 5 Desa | 40.000.000,00 | | | 5 Desa | 98,810,000 | |
| 2 | 13 | 003 | 2.01 | 003 | Fasilitasi Pembangunan Kawasan Perdesaan | Jumlah dokumen hasil fasilitasi pembangunan kawasan perdesaan | 1 Dokumen | 40.000.000,00 | Kab. Klaten, Semua Kecamatan, Semua Kelurahan | Dana Transfer Umum-Dana Alokasi Umum | 1 Dokumen | 98,810,000 | DINAS PEMBERDAYAAN MASYARAKAT DAN DESA |
| 2 | 13 | 004 | | | PROGRAM ADMINISTRASI PEMERINTAHAN DESA | Persentase BUMDes berkembang dan Maju | 15,86 % | 3.920.659.200,00 | | | 15,86 % | 5,195,597,000 | |
| | | | | Persentase Desa yang melakukan penatausahaan keuangan desa melalui aplikasi SISKEUDES yang tepat waktu | | 100 % | 100 % | | | | | | |
| 2 | 13 | 004 | 2.01 | | Pembinaan dan Pengawasan Penyelenggaraan Administrasi Pemerintahan Desa | Persentase Aparatur desa dan anggota BPD yang meningkat kapasitasnya | 7.29 % | 3.920.659.200,00 | | | 7.29 % | 5,195,597,000 | |
| 2 | 13 | 004 | 2.01 | 001 | Fasilitasi Penyelenggaraan Administrasi Pemerintahan Desa | Jumlah dokumen penyelenggaraan administrasi pemerintahan desa | 3 Dokumen | 3.304.916.800,00 | Kab. Klaten, Semua Kecamatan, Semua Kelurahan | Dana Transfer Umum-Dana Alokasi Umum | 3 Dokumen | 3,535,597,000 | DINAS PEMBERDAYAAN MASYARAKAT DAN DESA |
| 2 | 13 | 004 | 2.01 | 002 | Fasilitasi Penyusunan Produk Hukum Desa | Jumlah Dokumen hasil penyusunan produk hukum desa | 2 Dokumen | 42.847.300,00 | Kab. Klaten, Semua Kecamatan, Semua Kelurahan | Dana Transfer Umum-Dana Alokasi Umum | 2 Dokumen | 145,000,000 | DINAS PEMBERDAYAAN MASYARAKAT DAN DESA |
| 2 | 13 | 004 | 2.01 | 003 | Fasilitasi Penyusunan Perencanaan Pembangunan Desa | Jumlah Dokumen hasil penyusunan perencanaan pembangunan desa | 1 Dokumen | 10.000.000,00 | Kab. Klaten, Semua Kecamatan, Semua Kelurahan | Dana Transfer Umum-Dana Alokasi Umum | 1 Dokumen | 35,000,000 | DINAS PEMBERDAYAAN MASYARAKAT DAN DESA |
| 2 | 13 | 004 | 2.01 | 005 | Pembinaan Peningkatan Kapasitas Aparatur Pemerintah Desa | Jumlah aparatur pemerintah desa yang mengikuti pembinaan peningkatan kapasitas | 60 Orang | 10.000.000,00 | Kab. Klaten, Semua Kecamatan, Semua Kelurahan | Dana Transfer Umum-Dana Alokasi Umum | 60 Orang | 100,000,000 | DINAS PEMBERDAYAAN MASYARAKAT DAN DESA |
| 2 | 13 | 004 | 2.01 | 008 | Pembinaan dan Pemberdayaan BUM Desa dan Lembaga Kerja Sama antar Desa | Jumlah Dokumen hasil pembinaan dan pemberdayaan BUM Desa dan lembaga kerjasama antar desa | 2 Dokumen | 70.000.000,00 | Kab. Klaten, Semua Kecamatan, Semua Kelurahan | Dana Transfer Umum-Dana Alokasi Umum | 2 Dokumen | 570,000,000 | DINAS PEMBERDAYAAN MASYARAKAT DAN DESA |
| 2 | 13 | 004 | 2.01 | 009 | Penyelenggaraan Pemilihan, Pengangkatan dan Pemberhentian Kepala Desa | Jumlah laporan hasil penyelenggaraan Pemilihan, pengangkatan dan pemberhentian Kepala Desa | 1 Laporan | 250.000.000,00 | Kab. Klaten, Semua Kecamatan, Semua Kelurahan | Dana Transfer Umum-Dana Alokasi Umum | 1 Laporan | 0 | DINAS PEMBERDAYAAN MASYARAKAT DAN DESA |

| Kode | | | | | Urusan/ Bidang Urusan/ Program/ Kegiatan/ Sub Kegiatan | Indikator Program/ Kegiatan/ Sub Kegiatan | Capaian Kinerja dan Kerangka Pendanaan | | | | Prakiraan Maju Rencana Tahun | | Perangkat Daerah Penanggung Jawab | |
|------|----|-----|------|-----|---|--|--|-----------------------|---|--------------------------------------|------------------------------|----------------------|--|--|
| | | | | | | | Target 2023 | Pagu Indikatif | Lokasi | Sumber Dana | Target | Pagu Indikatif | | |
| 2 | 13 | 004 | 2.01 | 011 | Fasilitasi Penyusunan Profil Desa | Jumlah dokumen profil desa | 1 Dokumen | 38.895.100,00 | Kab. Klaten, Semua Kecamatan, Semua Kelurahan | Dana Transfer Umum-Dana Alokasi Umum | 1 Dokumen | 110,000,000 | DINAS PEMBERDAYAAN MASYARAKAT DAN DESA | |
| 2 | 13 | 004 | 2.01 | 013 | Fasilitasi Pengelolaan Aset Desa | Jumlah dokumen hasil Pengelolaan Aset Desa | 28 Dokumen | 12.500.000,00 | Kab. Klaten, Semua Kecamatan, Semua Kelurahan | Dana Transfer Umum-Dana Alokasi Umum | 28 Dokumen | 50,000,000 | DINAS PEMBERDAYAAN MASYARAKAT DAN DESA | |
| 2 | 13 | 004 | 2.01 | 014 | Pembinaan Peningkatan Kapasitas Anggota BPD | Jumlah anggota BPD yang mengikuti pembinaan peningkatan kapasitas | 180 Orang | 162.500.000,00 | Kab. Klaten, Semua Kecamatan, Semua Kelurahan | Dana Transfer Umum-Dana Alokasi Umum | 180 Orang | 500,000,000 | DINAS PEMBERDAYAAN MASYARAKAT DAN DESA | |
| 2 | 13 | 004 | 2.01 | 015 | Fasilitasi Penetapan dan Penegasan Batas Desa | Jumlah Desa yang Difasilitasi dalam Penetapan Dan Penegasan Batas Desa | 401 Desa/Kel | 10.000.000,00 | Kab. Klaten, Semua Kecamatan, Semua Kelurahan | Dana Transfer Umum-Dana Alokasi Umum | 401 Desa/Kel | 0 | DINAS PEMBERDAYAAN MASYARAKAT DAN DESA | |
| 2 | 13 | 004 | 2.01 | 018 | Fasilitasi Evaluasi Perkembangan Desa serta Lomba Desa dan Kelurahan | Jumlah dokumen hasil evaluasi perkembangan Desa serta Lomba Desa dan Kelurahan | 1 Dokumen | 9.000.000,00 | Kab. Klaten, Semua Kecamatan, Semua Kelurahan | Dana Transfer Umum-Dana Alokasi Umum | 1 Dokumen | 150,000,000 | DINAS PEMBERDAYAAN MASYARAKAT DAN DESA | |
| 2 | 13 | 005 | | | PROGRAM PEMBERDAYAAN LEMBAGA KEMASYARAKATAN, LEMBAGA ADAT DAN MASYARAKAT HUKUM ADAT | Persentase PKK aktif | 100.00 % | 416.569.800,00 | | | 100.00 % | 2,470,239,000 | | |
| | | | | | Persentase Posyandu aktif | 100.00 % | | | | | 100.00 % | | | |
| | | | | | Persentase Posyantek aktif | 29.41 % | | | | | 29.41 % | | | |
| 2 | 13 | 005 | 2.01 | | Pemberdayaan Lembaga Kemasyarakatan yang Bergerak di Bidang Pemberdayaan Desa dan Lembaga Adat Tingkat Daerah Kabupaten/Kota serta Pemberdayaan Masyarakat Hukum Adat yang Masyarakat Pelakunya Hukum Adat yang Sama dalam Daerah Kabupaten/Kota | Persentase Kelompok Pelestarian Adat Istiadat yang Terfasilitasi | 100 % | 416.569.800,00 | | | 100 % | 2,470,239,000 | | |
| | | | | | Persentase Posyandu yang Dilakukan Pembinaan | 100 % | | | | | 100 % | | | |
| | | | | | Persentase Posyantek yang Dilakukan Pembinaan | 100 % | | | | | 100 % | | | |
| | | | | | Rata-rata Jumlah Kelompok Binaan PKK | 100 % | | | | | 100 % | | | |
| 2 | 13 | 005 | 2.01 | 002 | Fasilitasi Penataan, Pemberdayaan dan Pendayagunaan Kelembagaan Lembaga Kemasyarakatan Desa/Kelurahan (RT, RW, PKK, Posyandu, LPM, dan Karang Taruna), Lembaga Adat Desa/Kelurahan dan Masyarakat Hukum Adat | Jumlah Dokumen hasil penataan , pemberdayaan dan pendayagunaan kelembagaan lembaga kemasyarakatan Desa/Kelurahan (RT,RW,PKK,Posyandu,LPM dan Karang Taruna) Lembaga adat desa/kelurahan dan masyarakat hukum adat | 1 Dokumen | 16.000.000,00 | Kab. Klaten, Semua Kecamatan, Semua Kelurahan | Dana Transfer Umum-Dana Alokasi Umum | 1 Dokumen | 100,000,000 | DINAS PEMBERDAYAAN MASYARAKAT DAN DESA | |
| 2 | 13 | 005 | 2.01 | 003 | Peningkatan Kapasitas Kelembagaan Lembaga Kemasyarakatan Desa/Kelurahan (RT, RW, PKK, Posyandu, LPM, dan Karang Taruna), Lembaga Adat Desa/Kelurahan dan Masyarakat Hukum Adat | Jumlah lembaga kemasyarakatan Desa/Kelurahan (RT,RW,PKK,Posyandu,LPM dan Karang taruna) Lembaga adat desa/keluarahan dan masyarakat Hukum adat yang di tingkatkan kapasitasnya | 4 Lembaga | 77.000.000,00 | Kab. Klaten, Semua Kecamatan, Semua Kelurahan | Dana Transfer Umum-Dana Alokasi Umum | 4 Lembaga | 1,115,000,000 | DINAS PEMBERDAYAAN MASYARAKAT DAN DESA | |

| Kode | | | | | Urusan/ Bidang Urusan/ Program/ Kegiatan/ Sub Kegiatan | Indikator Program/ Kegiatan/ Sub Kegiatan | Capaian Kinerja dan Kerangka Pendanaan | | | | Prakiraan Maju Rencana Tahun | | Perangkat Daerah Penanggung Jawab |
|--|----|-----|------|-----|---|--|--|--------------------------|--|---|------------------------------|-----------------------|--|
| | | | | | | | Target 2023 | Pagu Indikatif | Lokasi | Sumber Dana | Target | Pagu Indikatif | |
| 2 | 13 | 005 | 2.01 | 006 | Fasilitasi Pemerintah Desa dalam Pemanfaatan Teknologi Tepat Guna | Jumlah Laporan Hasil Fasilitasi Pemerintah Desa dalam Pemanfaatan Teknologi Tepat Guna | 3 Laporan | 35.000.000,00 | Kab. Klaten, Semua Kecamatan, Semua Kelurahan | Dana Transfer Umum-Dana Alokasi Umum | 3 Laporan | 375,000,000 | DINAS PEMBERDAYAAN MASYARAKAT DAN DESA |
| 2 | 13 | 005 | 2.01 | 007 | Fasilitasi Bulan Bhakti Gotong Royong Masyarakat | Jumlah Laporan Hasil Fasilitasi Bulan Bhakti Gotong Royong Masyarakat | 1 Laporan | 40.000.000,00 | Kab. Klaten, Semua Kecamatan, Semua Kelurahan | Dana Transfer Umum-Dana Alokasi Umum | 1 Laporan | 210,000,000 | DINAS PEMBERDAYAAN MASYARAKAT DAN DESA |
| 2 | 13 | 005 | 2.01 | 009 | Fasilitasi Tim Penggerak PKK dalam Penyelenggaraan Gerakan Pemberdayaan Masyarakat dan Kesejahteraan Keluarga | Jumlah Dokumen Hasil Fasilitasi Tim Penggerak PKK dalam Penyelenggaraan Gerakan Pemberdayaan Masyarakat dan Kesejahteraan Keluarga | 1 Dokumen | 248.569.800,00 | Kab. Klaten, Semua Kecamatan, Semua Kelurahan | Dana Transfer Umum-Dana Alokasi Umum | 1 Dokumen | 670,239,000 | DINAS PEMBERDAYAAN MASYARAKAT DAN DESA |
| 2 URUSAN PEMERINTAHAN WAJIB YANG TIDAK BERKAITAN DENGAN PELAYANAN DASAR | | | | | | | | | | | | | |
| 2 15 URUSAN PEMERINTAHAN BIDANG PERHUBUNGAN | | | | | | | | 53.158.905.000,00 | | | | 37,663,023,000 | |
| 2 | 15 | 001 | | | PROGRAM PENUNJANG URUSAN PEMERINTAHAN DAERAH KABUPATEN/KOTA | Persentase pemenuhan kebutuhan penunjang urusan pemerintahan daerah | 99.14 % | 35.055.530.000,00 | | | 99.14 % | 28,148,056,000 | |
| 2 | 15 | 001 | 2.01 | | Perencanaan, Penganggaran, dan Evaluasi Kinerja Perangkat Daerah | Persentase dokumen perencanaan, penganggaran dan evaluasi kinerja yang tersusun | 100 % | 20.000.000,00 | | | 100 % | 14,000,000 | |
| 2 | 15 | 001 | 2.01 | 001 | Penyusunan Dokumen Perencanaan Perangkat Daerah | Jumlah Dokumen Perencanaan Perangkat Daerah | 8 dokumen | 20.000.000,00 | Semua Kab/Kota, Semua Kecamatan, Semua Kelurahan | Pajak Penerangan Jalan | 8 dokumen | 14,000,000 | DINAS PERHUBUNGAN |
| 2 | 15 | 001 | 2.02 | | Administrasi Keuangan Perangkat Daerah | Persentase pembayaran gaji dan tunjangan ASN dan penyelesaian laporan keuangan tepat waktu | 100 % | 5.518.983.000,00 | | | 100 % | 5,624,084,000 | |
| 2 | 15 | 001 | 2.02 | 001 | Penyediaan Gaji dan Tunjangan ASN | Jumlah Orang yang Menerima Gaji dan Tunjangan ASN | 51 orang/bulan | 5.426.883.000,00 | Semua Kab/Kota, Semua Kecamatan, | Dana Transfer Umum-Dana Alokasi Sisa Lebih Perhitungan Anggaran Tahun Sebelumnya Sisa Lebih Perhitungan Anggaran Tahun Sebelumnya | 51 orang/bulan | 5,554,084,000 | DINAS PERHUBUNGAN |
| 2 | 15 | 001 | 2.02 | 002 | Penyediaan Administrasi Pelaksanaan Tugas ASN | Jumlah Dokumen Hasil Penyediaan Administrasi Pelaksanaan Tugas ASN | 12 dokumen | 92.100.000,00 | Semua Kab/Kota, Semua Kecamatan, Semua Kelurahan | Pajak Penerangan Jalan | 12 dokumen | 70,000,000 | DINAS PERHUBUNGAN |
| 2 | 15 | 001 | 2.05 | | Administrasi Kepegawaian Perangkat Daerah | Persentase penyelesaian administrasi kepegawaian tepat waktu | 100 % | 195.000.000,00 | | | 100 % | 175,000,000 | |
| 2 | 15 | 001 | 2.05 | 002 | Pengadaan Pakaian Dinas beserta Atribut Kelengkapannya | Jumlah Paket Pakaian Dinas beserta Atribut Kelengkapannya | 166 paket | 195.000.000,00 | Semua Kab/Kota, Semua Kecamatan, Semua Kelurahan | Pajak Penerangan Jalan | 166 paket | 175,000,000 | DINAS PERHUBUNGAN |
| 2 | 15 | 001 | 2.06 | | Administrasi Umum Perangkat Daerah | Persentase pemenuhan administrasi umum perangkat daerah tepat waktu | 100 % | 747.547.000,00 | | | 100 % | 570,000,000 | |
| 2 | 15 | 001 | 2.06 | 001 | Penyediaan Komponen Instalasi Listrik/Penerangan Bangunan Kantor | Jumlah Paket Komponen Instalasi Listrik/Penerangan Bangunan Kantor yang Disediakan | 10 paket | 25.000.000,00 | Semua Kab/Kota, Semua Kecamatan, Semua Kelurahan | Pajak Penerangan Jalan | 10 paket | 15,000,000 | DINAS PERHUBUNGAN |

| Kode | | | | | Urusan/ Bidang Urusan/ Program/ Kegiatan/ Sub Kegiatan | Indikator Program/ Kegiatan/ Sub Kegiatan | Capaian Kinerja dan Kerangka Pendanaan | | | | Prakiraan Maju Rencana Tahun | | Perangkat Daerah Penanggung Jawab |
|----------|-----------|------------|------|-----|---|--|--|--------------------------|--|------------------------|------------------------------|-----------------------|-----------------------------------|
| | | | | | | | Target 2023 | Pagu Indikatif | Lokasi | Sumber Dana | Target | Pagu Indikatif | |
| 2 | 15 | 001 | 2.06 | 002 | Penyediaan Peralatan dan Perlengkapan Kantor | Jumlah Paket Peralatan dan Perlengkapan Kantor yang Disediakan | 84 paket | 150.000.000,00 | Semua Kab/Kota, Semua Kecamatan, Semua Kelurahan | Pajak Penerangan Jalan | 84 paket | 155,000,000 | DINAS PERHUBUNGAN |
| 2 | 15 | 001 | 2.06 | 005 | Penyediaan Barang Cetak dan Penggandaan | Jumlah Paket Barang Cetak dan Penggandaan yang Disediakan | 17 paket | 140.000.000,00 | Semua Kab/Kota, Semua Kecamatan, Semua Kelurahan | Pajak Penerangan Jalan | 17 paket | 135,000,000 | DINAS PERHUBUNGAN |
| 2 | 15 | 001 | 2.06 | 006 | Penyediaan Bahan Bacaan dan Peraturan Perundang-undangan | Jumlah Dokumen Bahan Bacaan dan Peraturan Perundang-Undangan yang Disediakan | 12 dokumen | 55.000.000,00 | Semua Kab/Kota, Semua Kecamatan, Semua Kelurahan | Pajak Penerangan Jalan | 12 dokumen | 55,000,000 | DINAS PERHUBUNGAN |
| 2 | 15 | 001 | 2.06 | 008 | Fasilitasi Kunjungan Tamu | Jumlah Laporan Fasilitasi Kunjungan Tamu | 12 laporan | 50.000.000,00 | Semua Kab/Kota, Semua Kecamatan, Semua Kelurahan | Pajak Penerangan Jalan | 12 laporan | 60,000,000 | DINAS PERHUBUNGAN |
| 2 | 15 | 001 | 2.06 | 009 | Penyelenggaraan Rapat Koordinasi dan Konsultasi SKPD | Jumlah Laporan Penyelenggaraan Rapat Koordinasi dan Konsultasi SKPD | 36 laporan | 327.547.000,00 | Semua Kab/Kota, Semua Kecamatan, Semua Kelurahan | Pajak Penerangan Jalan | 36 laporan | 150,000,000 | DINAS PERHUBUNGAN |
| 2 | 15 | 001 | 2.07 | | Pengadaan Barang Milik Daerah Penunjang Urusan Pemerintah Daerah | Persentase pengadaan barang milik daerah penunjang urusan pemerintah daerah tepat waktu | 94 % | 1.240.000.000,00 | | | 94 % | 250,000,000 | |
| 2 | 15 | 001 | 2.07 | 002 | Pengadaan Kendaraan Dinas Operasional atau Lapangan | Jumlah Unit Kendaraan Dinas Operasional atau Lapangan yang Disediakan | 1 unit | 474.000.000,00 | Semua Kab/Kota, Semua Kecamatan, Semua Kelurahan | Pajak Penerangan Jalan | 1 unit | 0 | DINAS PERHUBUNGAN |
| 2 | 15 | 001 | 2.07 | 005 | Pengadaan Mebel | Jumlah Paket Mebel yang Disediakan | 137 unit | 286.000.000,00 | Semua Kab/Kota, Semua Kecamatan, Semua Kelurahan | Pajak Penerangan Jalan | 137 unit | 100,000,000 | DINAS PERHUBUNGAN |
| 2 | 15 | 001 | 2.07 | 011 | Pengadaan Sarana dan Prasarana Pendukung Gedung Kantor atau Bangunan Lainnya | Jumlah Unit Sarana dan Prasarana Pendukung Gedung Kantor atau Bangunan Lainnya yang Disediakan | 40 unit | 480.000.000,00 | Semua Kab/Kota, Semua Kecamatan, Semua Kelurahan | Pajak Penerangan Jalan | 40 unit | 150,000,000 | DINAS PERHUBUNGAN |
| 2 | 15 | 001 | 2.08 | | Penyediaan Jasa Penunjang Urusan Pemerintahan Daerah | Persentase pemenuhan kebutuhan jasa penunjang urusan pemerintahan daerah tepat waktu | 100 % | 26.409.000.000,00 | | | 100 % | 21,014,972,000 | |
| 2 | 15 | 001 | 2.08 | 001 | Penyediaan Jasa Surat Menyurat | Jumlah Laporan Penyediaan Jasa Surat Menyurat | 3500 laporan | 5.000.000,00 | Semua Kab/Kota, Semua Kecamatan, Semua Kelurahan | Pajak Penerangan Jalan | 3500 laporan | 4,000,000 | DINAS PERHUBUNGAN |
| 2 | 15 | 001 | 2.08 | 002 | Penyediaan Jasa Komunikasi, Sumber Daya Air dan Listrik | Jumlah Laporan Penyediaan Jasa Komunikasi, Sumber Daya Air dan Listrik yang Disediakan | 12 laporan | 24.186.000.000,00 | Semua Kab/Kota, Semua Kecamatan, Semua Kelurahan | Pajak Penerangan Jalan | 12 laporan | 18,792,972,000 | DINAS PERHUBUNGAN |
| 2 | 15 | 001 | 2.08 | 004 | Penyediaan Jasa Pelayanan Umum Kantor | Jumlah Laporan Penyediaan Jasa Pelayanan Umum Kantor yang Disediakan | 12 laporan | 2.218.000.000,00 | Semua Kab/Kota, Semua Kecamatan, Semua Kelurahan | Pajak Penerangan Jalan | 12 laporan | 2,218,000,000 | DINAS PERHUBUNGAN |
| 2 | 15 | 001 | 2.09 | | Pemeliharaan Barang Milik Daerah Penunjang Urusan Pemerintahan Daerah | Persentase barang milik daerah penunjang urusan pemerintahan daerah yang terpelihara | 100 % | 925.000.000,00 | | | 100 % | 500,000,000 | |
| 2 | 15 | 001 | 2.09 | 002 | Penyediaan Jasa Pemeliharaan, Biaya Pemeliharaan, Pajak dan Perizinan Kendaraan Dinas Operasional atau Lapangan | Jumlah Kendaraan Dinas Operasional atau Lapangan yang Dipelihara dan Dibayarkan Pajak dan Perizinannya | 36 unit | 400.000.000,00 | Semua Kab/Kota, Semua Kecamatan, Semua Kelurahan | Pajak Penerangan Jalan | 36 unit | 330,000,000 | DINAS PERHUBUNGAN |
| 2 | 15 | 001 | 2.09 | 005 | Pemeliharaan Mebel | Jumlah Mebel yang Dipelihara | 50 unit | 25.000.000,00 | Semua Kab/Kota, Semua Kecamatan, Semua Kelurahan | Pajak Penerangan Jalan | 50 unit | 0 | DINAS PERHUBUNGAN |

| Kode | | | | | Urusan/ Bidang Urusan/ Program/ Kegiatan/ Sub Kegiatan | Indikator Program/ Kegiatan/ Sub Kegiatan | Capaian Kinerja dan Kerangka Pendanaan | | | | Prakiraan Maju Rencana Tahun | | Perangkat Daerah Penanggung Jawab |
|------|----|-----|------|-----|---|--|--|--------------------------|--|------------------------|------------------------------|----------------------|-----------------------------------|
| | | | | | | | Target 2023 | Pagu Indikatif | Lokasi | Sumber Dana | Target | Pagu Indikatif | |
| 2 | 15 | 001 | 2.09 | 009 | Pemeliharaan/Rehabilitasi Gedung Kantor dan Bangunan Lainnya | Jumlah Gedung Kantor dan Bangunan Lainnya yang Dipelihara/Direhabilitasi | 1 unit | 400.000.000,00 | Semua Kab/Kota, Semua Kecamatan, Semua Kelurahan | Pajak Penerangan Jalan | 1 unit | 100,000,000 | DINAS PERHUBUNGAN |
| 2 | 15 | 001 | 2.09 | 011 | Pemeliharaan/Rehabilitasi Sarana dan Prasarana Pendukung Gedung Kantor atau Bangunan Lainnya | Jumlah Sarana dan Prasarana Pendukung Gedung Kantor atau Bangunan Lainnya yang Dipelihara/Direhabilitasi | 21 unit | 100.000.000,00 | Semua Kab/Kota, Semua Kecamatan, Semua Kelurahan | Pajak Penerangan Jalan | 21 unit | 70,000,000 | DINAS PERHUBUNGAN |
| 2 | 15 | 002 | | | PROGRAM PENYELENGGARAAN LALU LINTAS DAN ANGKUTAN JALAN (LLAJ) | Persentase kecelakaan lalu lintas | 0.7 % | 18.103.375.000,00 | | | 0.7 % | 9,514,967,000 | |
| 2 | 15 | 002 | 2.01 | | Penetapan Rencana Induk Jaringan LLAJ Kabupaten/Kota | Persentase dokumen rencana induk jaringan LLAJ yang disusun dan tersosialisasi | 1 dokumen | 130.000.000,00 | | | 1 dokumen | 0 | |
| 2 | 15 | 002 | 2.01 | 001 | Pelaksanaan Penyusunan Rencana Induk Jaringan LLAJ Kabupaten/Kota | Jumlah Dokumen Penyusunan Rencana Induk Jaringan LLAJ Kabupaten/Kota | 1 dokumen | 100.000.000,00 | Semua Kab/Kota, Semua Kecamatan, Semua Kelurahan | Pajak Penerangan Jalan | 1 dokumen | 0 | DINAS PERHUBUNGAN |
| 2 | 15 | 002 | 2.01 | 002 | Penetapan Kebijakan dan Sosialisasi Rencana Induk Jaringan LLAJ Kabupaten/Kota | Jumlah Dokumen Penetapan Kebijakan dan Sosialisasi Rencana Induk Jaringan LLAJ Kabupaten/Kota | 1 dokumen | 20.000.000,00 | Semua Kab/Kota, Semua Kecamatan, Semua Kelurahan | Pajak Penerangan Jalan | 1 dokumen | 0 | DINAS PERHUBUNGAN |
| 2 | 15 | 002 | 2.01 | 003 | Pengendalian Pelaksanaan Rencana Induk Jaringan LLAJ Kabupaten/Kota | Jumlah Laporan Pengendalian Rencana Induk Jaringan LLAJ Kabupaten/Kota | 12 Laporan | 10.000.000,00 | Semua Kab/Kota, Semua Kecamatan, Semua Kelurahan | Pajak Penerangan Jalan | 12 Laporan | 0 | DINAS PERHUBUNGAN |
| 2 | 15 | 002 | 2.02 | | Penyediaan Perlengkapan Jalan di Jalan Kabupaten/Kota | Persentase prasarana dan perlengkapan jalan terpasang | 72.85 % | 12.607.012.000,00 | | | 72.85 % | 4,891,000,000 | |
| | | | | | Persentase prasarana dan perlengkapan jalan terpasang dalam kondisi baik | 98 % | 98 % | | | | | | |
| | | | | | Persentase traffic light ATCS terbangun | 100 % | 100 % | | | | | | |
| 2 | 15 | 002 | 2.02 | 002 | Penyediaan Perlengkapan Jalan di Jalan Kabupaten/Kota | Jumlah Perlengkapan Jalan di Jalan Kabupaten/Kota yang Tersedia | 754 unit | 8.689.512.000,00 | Semua Kab/Kota, Semua Kecamatan, Semua Kelurahan | Pajak Penerangan Jalan | 754 unit | 1,891,000,000 | DINAS PERHUBUNGAN |
| 2 | 15 | 002 | 2.02 | 004 | Rehabilitasi dan Pemeliharaan Perlengkapan Jalan | Jumlah Perlengkapan Jalan yang Terehabilitasi dan Terpelihara | 8920 unit | 3.917.500.000,00 | Semua Kab/Kota, Semua Kecamatan, Semua Kelurahan | Pajak Penerangan Jalan | 8920 unit | 3,000,000,000 | DINAS PERHUBUNGAN |
| 2 | 15 | 002 | 2.03 | | Pengelolaan Terminal Penumpang Tipe C | Persentase terminal tipe C sesuai standart yang dioperasikan | 83 % | 150.000.000,00 | | | 83 % | 75,000,000 | |
| 2 | 15 | 002 | 2.03 | 004 | Rehabilitasi dan Pemeliharaan Terminal (Fasilitas Utama dan Pendukung) | Jumlah Terminal (Fasilitas Utama dan Pendukung) yang Direhabilitasi dan Dipelihara | 2 unit | 150.000.000,00 | Semua Kab/Kota, Semua Kecamatan, Semua Kelurahan | Pajak Penerangan Jalan | 2 unit | 75,000,000 | DINAS PERHUBUNGAN |
| 2 | 15 | 002 | 2.04 | | Penerbitan Izin Penyelenggaraan dan Pembangunan Fasilitas Parkir | Persentase kapling parkir yang dikelola dengan baik | 31 % | 1.100.000.000,00 | | | 31 % | 910,000,000 | |
| 2 | 15 | 002 | 2.04 | 001 | Fasilitasi Pemenuhan Persyaratan Perolehan Izin Penyelenggaraan dan Pembangunan Fasilitas Parkir Kewenangan Kabupaten/Kota dalam Sistem Pelayanan Perizinan Berusaha Terintegrasi Secara Elektronik | Jumlah Dokumen Pemenuhan Persyaratan Perolehan Izin Penyelenggaraan dan Terbangunnya Fasilitas Parkir Kewenangan Kabupaten/Kota dalam Sistem Pelayanan Perizinan Berusaha Terintegrasi Secara Elektronik | 1 dokumen | 80.000.000,00 | Semua Kab/Kota, Semua Kecamatan, Semua Kelurahan | Pajak Penerangan Jalan | 1 dokumen | 80,000,000 | DINAS PERHUBUNGAN |

| Kode | | | | | Urusan/ Bidang Urusan/ Program/ Kegiatan/ Sub Kegiatan | Indikator Program/ Kegiatan/ Sub Kegiatan | Capaian Kinerja dan Kerangka Pendanaan | | | | Prakiraan Maju Rencana Tahun | | Perangkat Daerah Penanggung Jawab |
|----------|-----------|------------|------|-----|--|--|--|-------------------------|--|------------------------|------------------------------|----------------------|-----------------------------------|
| | | | | | | | Target 2023 | Pagu Indikatif | Lokasi | Sumber Dana | Target | Pagu Indikatif | |
| 2 | 15 | 002 | 2.04 | 002 | Koordinasi dan Sinkronisasi Pengawasan Pelaksanaan Izin Penyelenggaraan dan Pembangunan Fasilitas Parkir Kewenangan Kabupaten/Kota | Jumlah Laporan Koordinasi dan Sinkronisasi Pengawasan Pelaksanaan Izin Penyelenggaraan dan Terbangunnya Fasilitas Parkir Kewenangan Kabupaten/Kota | 12 laporan | 1.020.000.000,00 | Semua Kab/Kota, Semua Kecamatan, Semua Kelurahan | Pajak Penerangan Jalan | 12 laporan | 830,000,000 | DINAS PERHUBUNGAN |
| 2 | 15 | 002 | 2.05 | | Pengujian Berkala Kendaraan Bermotor | Persentase kepemilikan KIR angkutan umum | 87.84 % | 1.660.000.000,00 | | | 87.84 % | 1,970,000,000 | |
| 2 | 15 | 002 | 2.05 | 001 | Penyediaan Sarana dan Prasarana Pengujian Berkala Kendaraan Bermotor | Jumlah Sarana dan Prasarana Pengujian Berkala Kendaraan Bermotor yang Tersedia | 2 unit | 1.000.000.000,00 | Semua Kab/Kota, Semua Kecamatan, Semua Kelurahan | Pajak Penerangan Jalan | 2 unit | 1,450,000,000 | DINAS PERHUBUNGAN |
| 2 | 15 | 002 | 2.05 | 002 | Peningkatan Kapasitas Sumber Daya Manusia Pengujian Berkala Kendaraan Bermotor | Jumlah Sumber Daya Manusia Pengujian Berkala Kendaraan Bermotor yang Ditingkatkan Kapasitasnya | 11 orang | 100.000.000,00 | Semua Kab/Kota, Semua Kecamatan, Semua Kelurahan | Pajak Penerangan Jalan | 11 orang | 55,000,000 | DINAS PERHUBUNGAN |
| 2 | 15 | 002 | 2.05 | 004 | Penyediaan Bukti Lulus Uji Pengujian Berkala Kendaraan Bermotor | Jumlah Dokumen Bukti Lulus Uji Pengujian Berkala Kendaraan Bermotor | 8 dokumen | 380.000.000,00 | Semua Kab/Kota, Semua Kecamatan, Semua Kelurahan | Pajak Penerangan Jalan | 8 dokumen | 310,000,000 | DINAS PERHUBUNGAN |
| 2 | 15 | 002 | 2.05 | 007 | Pemeliharaan Sarana dan Prasarana Pengujian Berkala Kendaraan Bermotor | Jumlah Sarana dan Prasarana Pengujian Berkala Kendaraan Bermotor yang Terpelihara | 13 unit | 180.000.000,00 | Semua Kab/Kota, Semua Kecamatan, Semua Kelurahan | Pajak Penerangan Jalan | 13 unit | 155,000,000 | DINAS PERHUBUNGAN |
| 2 | 15 | 002 | 2.06 | | Pelaksanaan Manajemen dan Rekayasa Lalu Lintas untuk Jaringan Jalan Kabupaten/Kota | Persentase rekayasa lalu lintas tertangani | 100 % | 1.811.363.000,00 | | | 100 % | 1,183,967,000 | |
| 2 | 15 | 002 | 2.06 | 001 | Penataan Manajemen dan Rekayasa Lalu Lintas untuk Jaringan Jalan Kabupaten/Kota | Jumlah Laporan Penataan Manajemen dan Rekayasa Lalu Lintas untuk Jaringan Jalan Kabupaten/Kota | 14 Laporan | 665.819.000,00 | Semua Kab/Kota, Semua Kecamatan, Semua Kelurahan | Pajak Penerangan Jalan | 14 Laporan | 390,567,000 | DINAS PERHUBUNGAN |
| 2 | 15 | 002 | 2.06 | 003 | Uji Coba dan Sosialisasi Pelaksanaan Manajemen dan Rekayasa Lalu Lintas untuk Jaringan Jalan Kabupaten/Kota | Jumlah Dokumen Pelaksanaan Uji Coba dan Sosialisasi Pelaksanaan Manajemen dan Rekayasa Lalu Lintas untuk Jaringan Jalan Kabupaten/Kota | 10 dokumen | 10.000.000,00 | Semua Kab/Kota, Semua Kecamatan, Semua Kelurahan | Pajak Penerangan Jalan | 10 dokumen | 10,000,000 | DINAS PERHUBUNGAN |
| 2 | 15 | 002 | 2.06 | 004 | Pengawasan dan Pengendalian Efektivitas Pelaksanaan Kebijakan untuk Jalan Kabupaten/Kota | Jumlah Laporan Pengawasan dan Pengendalian Efektivitas Pelaksanaan Kebijakan untuk Jalan Kabupaten/Kota | 18 laporan | 1.085.544.000,00 | Semua Kab/Kota, Semua Kecamatan, Semua Kelurahan | Pajak Penerangan Jalan | 18 laporan | 743,400,000 | DINAS PERHUBUNGAN |
| 2 | 15 | 002 | 2.06 | 005 | Forum Lalu Lintas dan Angkutan Jalan Kabupaten/Kota | Jumlah Laporan Forum Lalu Lintas dan Angkutan Jalan untuk Jaringan Jalan Kabupaten/Kota | 12 laporan | 50.000.000,00 | Semua Kab/Kota, Semua Kecamatan, Semua Kelurahan | Pajak Penerangan Jalan | 12 laporan | 40,000,000 | DINAS PERHUBUNGAN |
| 2 | 15 | 002 | 2.07 | | Persetujuan Hasil Analisis Dampak Lalu Lintas (Andalalin) untuk Jalan Kabupaten/Kota | Persentase dampak lalu lintas tertangani | 82 % | 45.000.000,00 | | | 82 % | 45,000,000 | |
| 2 | 15 | 002 | 2.07 | 003 | Koordinasi dan Sinkronisasi Penilaian Hasil Andalalin | Jumlah Laporan Koordinasi dan Sinkronisasi Penilaian Hasil Andalalin | 18 laporan | 30.000.000,00 | Semua Kab/Kota, Semua Kecamatan, Semua Kelurahan | Pajak Penerangan Jalan | 18 laporan | 30,000,000 | DINAS PERHUBUNGAN |
| 2 | 15 | 002 | 2.07 | 004 | Pengawasan Pelaksanaan Rekomendasi Andalalin | Jumlah Laporan Rekomendasi Andalalin yang Terawasi | 18 laporan | 15.000.000,00 | Semua Kab/Kota, Semua Kecamatan, Semua Kelurahan | Pajak Penerangan Jalan | 18 laporan | 15,000,000 | DINAS PERHUBUNGAN |
| 2 | 15 | 002 | 2.08 | | Audit dan Inspeksi Keselamatan LLAJ di Jalan | Persentase PPNS Perhubungan terpenuhi Prosentase pelanggaran LLAJ Prosentase pelanggaran LLAJ | 60 % 46 % 60 % | 180.000.000,00 | | | 60 % 46 % 60 % | 120,000,000 | |

| Kode | | | | | Urusan/ Bidang Urusan/ Program/ Kegiatan/ Sub Kegiatan | Indikator Program/ Kegiatan/ Sub Kegiatan | Capaian Kinerja dan Kerangka Pendanaan | | | | Prakiraan Maju Rencana Tahun | | Perangkat Daerah Penanggung Jawab | | | |
|------|----|-----|------|-----|---|--|--|-------------------------|--|------------------------|------------------------------|--------------------------|-----------------------------------|-----------------------|--|--|
| | | | | | | | Target 2023 | Pagu Indikatif | Lokasi | Sumber Dana | Target | Pagu Indikatif | | | | |
| 2 | 15 | 002 | 2.08 | 001 | Peningkatan Kapasitas Auditor dan Inspektur LLAJ | Jumlah Auditor dan Inspektur LLAJ yang Ditingkatkan Kapasitasnya | 2 orang | 80.000.000,00 | Semua Kab/Kota, Semua Kecamatan, Semua Kelurahan | Pajak Penerangan Jalan | 2 orang | 30,000,000 | DINAS PERHUBUNGAN | | | |
| 2 | 15 | 002 | 2.08 | 002 | Pelaksanaan Inspeksi, Audit dan Pemantauan Unit Pelaksana Uji Berkala Kendaraan Bermotor | Jumlah Laporan Inspeksi, Audit dan Pemantauan Unit Pelaksana Uji Berkala Kendaraan Bermotor | 24 laporan | 10.000.000,00 | Semua Kab/Kota, Semua Kecamatan, Semua Kelurahan | Pajak Penerangan Jalan | 24 laporan | 10,000,000 | DINAS PERHUBUNGAN | | | |
| 2 | 15 | 002 | 2.08 | 003 | Pelaksanaan Inspeksi, Audit dan Pemantauan Terminal | Jumlah Laporan Inspeksi, Audit dan Pemantauan Terminal | 24 laporan | 10.000.000,00 | Semua Kab/Kota, Semua Kecamatan, Semua Kelurahan | Pajak Penerangan Jalan | 24 laporan | 10,000,000 | DINAS PERHUBUNGAN | | | |
| 2 | 15 | 002 | 2.08 | 004 | Pelaksanaan Inspeksi, Audit dan Pemantauan Pemenuhan Persyaratan Penyelenggaraan Kompetensi Pengemudi Kendaraan Bermotor Kabupaten/Kota | Jumlah Laporan Inspeksi, Audit dan Pemantauan Pemenuhan Persyaratan Penyelenggaraan Kompetensi Pengemudi Kendaraan Bermotor Kabupaten/Kota | 2 laporan | 60.000.000,00 | Semua Kab/Kota, Semua Kecamatan, Semua Kelurahan | Pajak Penerangan Jalan | 2 laporan | 60,000,000 | DINAS PERHUBUNGAN | | | |
| 2 | 15 | 002 | 2.08 | 005 | Pelaksanaan Inspeksi, Audit dan Pemantauan Sistem Manajemen Keselamatan Perusahaan Angkutan Umum | Jumlah Laporan Inspeksi, Audit dan Pemantauan Sistem Manajemen Keselamatan Perusahaan Angkutan Umum | 24 laporan | 20.000.000,00 | Semua Kab/Kota, Semua Kecamatan, Semua Kelurahan | Pajak Penerangan Jalan | 24 laporan | 10,000,000 | DINAS PERHUBUNGAN | | | |
| 2 | 15 | 002 | 2.09 | | Penyediaan Angkutan Umum untuk Jasa Angkutan Orang dan/atau Barang Antar Kota dalam 1 (Satu) Daerah Kabupaten/Kota | Persentase pemenuhan kebutuhan bus sekolah | 26.67 % | 400.000.000,00 | | | 26.67 % | 300,000,000 | | | | |
| 2 | 15 | 002 | 2.09 | 001 | Penyediaan Angkutan Umum untuk Jasa Angkutan Orang dan/atau Barang Antar Kota dalam 1 (Satu) Daerah Kabupaten/Kota | Jumlah Angkutan Umum untuk Jasa Angkutan Orang dan/atau Barang Antar Kota dalam 1 (Satu) Daerah Kabupaten/Kota yang Tersedia | 8 unit | 400.000.000,00 | Semua Kab/Kota, Semua Kecamatan, Semua Kelurahan | Pajak Penerangan Jalan | 8 unit | 300,000,000 | DINAS PERHUBUNGAN | | | |
| 2 | 15 | 002 | 2.11 | | Penetapan Rencana Umum Jaringan Trayek Perkotaan dalam 1 (Satu) Daerah Kabupaten/Kota | Persentase trayek perkotaan yang aktif | 18.75 % | 10.000.000,00 | | | 18.75 % | 10,000,000 | | | | |
| 2 | 15 | 002 | 2.11 | 002 | Penetapan Kebijakan dan Sosialisasi Rencana Umum Jaringan Trayek Perkotaan dalam 1 (Satu) Daerah Kabupaten/Kota | Jumlah Dokumen Penetapan Kebijakan dan Tersosialisasinya Rencana Umum Jaringan Trayek Perkotaan dalam 1 (Satu) Daerah Kabupaten/Kota | 3 dokumen | 10.000.000,00 | Semua Kab/Kota, Semua Kecamatan, Semua Kelurahan | Pajak Penerangan Jalan | 3 dokumen | 10,000,000 | DINAS PERHUBUNGAN | | | |
| 2 | 15 | 002 | 2.12 | | Penetapan Rencana Umum Jaringan Trayek Pedesaan dalam 1 (Satu) Daerah Kabupaten/Kota | Persentase trayek pedesaan aktif | 62.5 % | 10.000.000,00 | | | 62.5 % | 10,000,000 | | | | |
| 2 | 15 | 002 | 2.12 | 001 | Perumusan Kebijakan Rencana Umum Jaringan Trayek Pedesaan Kewenangan Kabupaten/Kota | Jumlah Dokumen Kebijakan Rencana Umum Jaringan Trayek Pedesaan Kewenangan Kabupaten/Kota | 11 dokumen | 10.000.000,00 | Semua Kab/Kota, Semua Kecamatan, Semua Kelurahan | Pajak Penerangan Jalan | 11 dokumen | 10,000,000 | DINAS PERHUBUNGAN | | | |
| 2 | | | | | URUSAN PEMERINTAHAN WAJIB YANG TIDAK BERKAITAN DENGAN PELAYANAN DASAR | | | | | | | | | | | |
| 2 | 16 | | | | URUSAN PEMERINTAHAN BIDANG KOMUNIKASI DAN INFORMATIKA | | | | | | | 13.021.539.000,00 | | 17,896,668,000 | | |
| 2 | 16 | 001 | | | PROGRAM PENUNJANG URUSAN PEMERINTAHAN DAERAH KABUPATEN/KOTA | Persentase pemenuhan kebutuhan penunjang urusan pemerintahan daerah | 100.00 % | 5.116.665.590,00 | | | 100.00 % | 7,892,412,000 | | | | |
| 2 | 16 | 001 | 2.01 | | Perencanaan, Penganggaran, dan Evaluasi Kinerja Perangkat Daerah | Persentase dokumen perencanaan, penganggaran dan evaluasi kinerja yang tersusun | 100 % | 76.500.000,00 | | | 100 % | 110,000,000 | | | | |

| Kode | | | | | Urusan/ Bidang Urusan/ Program/ Kegiatan/ Sub Kegiatan | Indikator Program/ Kegiatan/ Sub Kegiatan | Capaian Kinerja dan Kerangka Pendanaan | | | | Prakiraan Maju Rencana Tahun | | Perangkat Daerah Penanggung Jawab |
|----------|-----------|------------|------|-----|---|--|--|-------------------------|---|--|------------------------------|----------------------|-----------------------------------|
| | | | | | | | Target 2023 | Pagu Indikatif | Lokasi | Sumber Dana | Target | Pagu Indikatif | |
| 2 | 16 | 001 | 2.01 | 001 | Penyusunan Dokumen Perencanaan Perangkat Daerah | Jumlah Dokumen Perencanaan Perangkat Daerah | 12 Dokumen | 66.500.000,00 | Kab. Klaten, Semua Kecamatan, Semua Kelurahan | Dana Transfer Umum-Dana Alokasi Umum | 12 Dokumen | 80,000,000 | DINAS KOMUNIKASI DAN INFORMATIKA |
| 2 | 16 | 001 | 2.01 | 006 | Koordinasi dan Penyusunan Laporan Capaian Kinerja dan Ikhtisar Realisasi Kinerja SKPD | Jumlah laporan capaian kinerja dan ikhtisar realisasi kinerja SKPD dan laporan hasil koordinasi penyusunan laporan capaian kinerja dan ikhtisar realisasi kinerja SKPD | 4 Laporan | 5.000.000,00 | Kab. Klaten, Semua Kecamatan, Semua Kelurahan | Dana Transfer Umum-Dana Alokasi Umum | 4 Laporan | 15,000,000 | DINAS KOMUNIKASI DAN INFORMATIKA |
| 2 | 16 | 001 | 2.01 | 007 | Evaluasi Kinerja Perangkat Daerah | Jumlah laporan Evaluasi Kinerja Perangkat Daerah | 4 laporan | 5.000.000,00 | Kab. Klaten, Semua Kecamatan, Semua Kelurahan | Dana Transfer Umum-Dana Alokasi Umum | 4 laporan | 15,000,000 | DINAS KOMUNIKASI DAN INFORMATIKA |
| 2 | 16 | 001 | 2.02 | | Administrasi Keuangan Perangkat Daerah | Persentase pembayaran gaji, tunjangan ASN dan penyelesaian laporan keuangan tepat waktu | 100 % | 3.203.316.137,00 | | | 100 % | 3,830,000,000 | |
| 2 | 16 | 001 | 2.02 | 001 | Penyediaan Gaji dan Tunjangan ASN | Jumlah Orang yang menerima gaji dan tunjangan ASN | 27 Orang/bulan | 3.157.816.137,00 | Kab. Klaten, Semua Kecamatan, Semua Kelurahan | Dana Transfer Umum-Dana Alokasi Sisa Lebih Perhitungan Anggaran Tahun Sebelumnya | 27 Orang/bulan | 3,690,000,000 | DINAS KOMUNIKASI DAN INFORMATIKA |
| 2 | 16 | 001 | 2.02 | 002 | Penyediaan Administrasi Pelaksanaan Tugas ASN | Jumlah Dokumen Hasil Penyediaan Administrasi Pelaksanaan Tugas ASN | 1 Dokumen | 24.900.000,00 | Kab. Klaten, Semua Kecamatan, Semua Kelurahan | Dana Transfer Umum-Dana Alokasi Umum | 1 Dokumen | 100,000,000 | DINAS KOMUNIKASI DAN INFORMATIKA |
| 2 | 16 | 001 | 2.02 | 007 | Koordinasi dan Penyusunan Laporan Keuangan Bulanan/ Triwulanan/ Semesteran SKPD | Jumlah Laporan Keuangan Bulanan/Triwulanan/Semesteran SKPD dan Laporan Koordinasi Penyusunan Laporan Keuangan Bulanan/Triwulanan/Semesteran SKPD | 18 Laporan | 15.500.000,00 | Kab. Klaten, Semua Kecamatan, Semua Kelurahan | Dana Transfer Umum-Dana Alokasi Umum | 18 Laporan | 25,000,000 | DINAS KOMUNIKASI DAN INFORMATIKA |
| 2 | 16 | 001 | 2.02 | 008 | Penyusunan Pelaporan dan Analisis Prognosis Realisasi Anggaran | Jumlah Dokumen Pelaporan dan Analisis Prognosis Realisasi Anggaran | 2 Dokumen | 5.100.000,00 | Kab. Klaten, Semua Kecamatan, Semua Kelurahan | Dana Transfer Umum-Dana Alokasi Umum | 2 Dokumen | 15,000,000 | DINAS KOMUNIKASI DAN INFORMATIKA |
| 2 | 16 | 001 | 2.05 | | Administrasi Kepegawaian Perangkat Daerah | Persentase penyelesaian administrasi kepegawaian tepat waktu | 100 % | 1.020.270.453,00 | | | 100 % | 2,500,000,000 | |
| 2 | 16 | 001 | 2.05 | 010 | Sosialisasi Peraturan Perundang-Undangan | Jumlah Orang yang mengikuti Sosialisasi Peraturan Perundang-Undangan | 10000 Orang | 1.020.270.453,00 | Kab. Klaten, Semua Kecamatan, Semua Kelurahan | DBH CHT | 10000 Orang | 2,500,000,000 | DINAS KOMUNIKASI DAN INFORMATIKA |
| 2 | 16 | 001 | 2.06 | | Administrasi Umum Perangkat Daerah | Persentase pemenuhan Administrasi Umum Perangkat Daerah tepat waktu | 100 % | 185.999.000,00 | | | 100 % | 380,000,000 | |
| 2 | 16 | 001 | 2.06 | 002 | Penyediaan Peralatan dan Perlengkapan Kantor | Jumlah paket peralatan dan perlengkapan kantor yang disediakan | 15 paket | 38.500.000,00 | Kab. Klaten, Semua Kecamatan, Semua Kelurahan | Dana Transfer Umum-Dana Alokasi Umum | 15 paket | 100,000,000 | DINAS KOMUNIKASI DAN INFORMATIKA |

| Kode | | | | | Urusan/ Bidang Urusan/ Program/ Kegiatan/ Sub Kegiatan | Indikator Program/ Kegiatan/ Sub Kegiatan | Capaian Kinerja dan Kerangka Pendanaan | | | | Prakiraan Maju Rencana Tahun | | Perangkat Daerah Penanggung Jawab |
|----------|-----------|------------|-------------|-----|---|--|--|-----------------------|---|--------------------------------------|------------------------------|--------------------|-----------------------------------|
| | | | | | | | Target 2023 | Pagu Indikatif | Lokasi | Sumber Dana | Target | Pagu Indikatif | |
| 2 | 16 | 001 | 2.06 | 005 | Penyediaan Barang Cetak dan Penggandaan | Jumlah paket barang cetakan dan penggandaan yang disediakan | 15 Paket | 20.000.000,00 | Kab. Klaten, Semua Kecamatan, Semua Kelurahan | Dana Transfer Umum-Dana Alokasi Umum | 15 Paket | 50,000,000 | DINAS KOMUNIKASI DAN INFORMATIKA |
| 2 | 16 | 001 | 2.06 | 008 | Fasilitasi Kunjungan Tamu | Jumlah laporan fasilitasi kunjungan tamu | 10 Laporan | 39.750.000,00 | Kab. Klaten, Semua Kecamatan, Semua Kelurahan | Dana Transfer Umum-Dana Alokasi Umum | 10 Laporan | 80,000,000 | DINAS KOMUNIKASI DAN INFORMATIKA |
| 2 | 16 | 001 | 2.06 | 009 | Penyelenggaraan Rapat Koordinasi dan Konsultasi SKPD | Jumlah laporan penyelenggaraan rapat koordinasi dan konsultasi SKPD | 24 Laporan | 87.749.000,00 | Kab. Klaten, Semua Kecamatan, Semua Kelurahan | Dana Transfer Umum-Dana Alokasi Umum | 24 Laporan | 150,000,000 | DINAS KOMUNIKASI DAN INFORMATIKA |
| 2 | 16 | 001 | 2.07 | | Pengadaan Barang Milik Daerah Penunjang Urusan Pemerintah Daerah | Persentase Pengadaan Barang Milik Daerah Penunjang Urusan Pemerintah Daerah tepat waktu | 100 % | 134.250.000,00 | | | 100 % | 454,912,000 | |
| 2 | 16 | 001 | 2.07 | 005 | Pengadaan Mebel | Jumlah paket Mebel yang disediakan | 2 Unit | 91.900.000,00 | Kab. Klaten, Semua Kecamatan, Semua Kelurahan | Dana Transfer Umum-Dana Alokasi Umum | 2 Unit | 179,912,000 | DINAS KOMUNIKASI DAN INFORMATIKA |
| 2 | 16 | 001 | 2.07 | 010 | Pengadaan Sarana dan Prasarana Gedung Kantor atau Bangunan Lainnya | Jumlah Unit Sarana dan Prasarana Gedung Kantor atau Bangunan Lainnya yang disediakan | 10 Unit | 42.350.000,00 | Kab. Klaten, Semua Kecamatan, Semua Kelurahan | Dana Transfer Umum-Dana Alokasi Umum | 10 Unit | 275,000,000 | DINAS KOMUNIKASI DAN INFORMATIKA |
| 2 | 16 | 001 | 2.08 | | Penyediaan Jasa Penunjang Urusan Pemerintahan Daerah | Persentase pemenuhan kebutuhan Jasa Penunjang Urusan Pemerintahan Daerah tepat waktu | 100 % | 105.500.000,00 | | | 100 % | 147,500,000 | |
| 2 | 16 | 001 | 2.08 | 001 | Penyediaan Jasa Surat Menyurat | Jumlah laporan penyediaan Jasa Surat menyurat | 12 Laporan | 4.000.000,00 | Kab. Klaten, Semua Kecamatan, Semua Kelurahan | Dana Transfer Umum-Dana Alokasi Umum | 12 Laporan | 12,500,000 | DINAS KOMUNIKASI DAN INFORMATIKA |
| 2 | 16 | 001 | 2.08 | 002 | Penyediaan Jasa Komunikasi, Sumber Daya Air dan Listrik | Jumlah laporan Penyediaan Jasa komunikasi, sumber daya air dan listrik yang disediakan | 12 Laporan | 30.000.000,00 | Kab. Klaten, Semua Kecamatan, Semua Kelurahan | Dana Transfer Umum-Dana Alokasi Umum | 12 Laporan | 20,000,000 | DINAS KOMUNIKASI DAN INFORMATIKA |
| 2 | 16 | 001 | 2.08 | 004 | Penyediaan Jasa Pelayanan Umum Kantor | Jumlah laporan Penyediaan Jasa Pelayanan Umum Kantor yang disediakan | 12 Laporan | 71.500.000,00 | Kab. Klaten, Semua Kecamatan, Semua Kelurahan | Dana Transfer Umum-Dana Alokasi Umum | 12 Laporan | 115,000,000 | DINAS KOMUNIKASI DAN INFORMATIKA |
| 2 | 16 | 001 | 2.09 | | Pemeliharaan Barang Milik Daerah Penunjang Urusan Pemerintahan Daerah | Persentase Barang Milik Daerah Penunjang Urusan Pemerintahan Daerah yang terpelihara | 100 % | 390.830.000,00 | | | 100 % | 470,000,000 | |
| 2 | 16 | 001 | 2.09 | 002 | Penyediaan Jasa Pemeliharaan, Biaya Pemeliharaan, Pajak dan Perizinan Kendaraan Dinas Operasional atau Lapangan | Jumlah Kendaraan Dinas Operasional atau lapangan yang dipelihara dan dibayarkan perizinannya | 22 Unit | 285.000.000,00 | Kab. Klaten, Semua Kecamatan, Semua Kelurahan | Dana Transfer Umum-Dana Alokasi Umum | 22 Unit | 220,000,000 | DINAS KOMUNIKASI DAN INFORMATIKA |

| Kode | | | | | Urusan/ Bidang Urusan/ Program/ Kegiatan/ Sub Kegiatan | Indikator Program/ Kegiatan/ Sub Kegiatan | Capaian Kinerja dan Kerangka Pendanaan | | | | Prakiraan Maju Rencana Tahun | | Perangkat Daerah Penanggung Jawab |
|------|----|-----|------|---|--|--|--|-------------------------|---|--------------------------------------|------------------------------|----------------------|-----------------------------------|
| | | | | | | | Target 2023 | Pagu Indikatif | Lokasi | Sumber Dana | Target | Pagu Indikatif | |
| 2 | 16 | 001 | 2.09 | 009 | Pemeliharaan/Rehabilitasi Gedung Kantor dan Bangunan Lainnya | Jumlah Gedung Kantor dan Bangunan Lainnya yang dipelihara/direhabilitasi | 2 Unit | 44.980.000,00 | Kab. Klaten, Semua Kecamatan, Semua Kelurahan | Dana Transfer Umum-Dana Alokasi Umum | 2 Unit | 175,000,000 | DINAS KOMUNIKASI DAN INFORMATIKA |
| 2 | 16 | 001 | 2.09 | 011 | Pemeliharaan/Rehabilitasi Sarana dan Prasarana Pendukung Gedung Kantor atau Bangunan Lainnya | Jumlah Sarana dan Prasarana Pendukung Gedung Kantor atau Bangunan Lainnya yang dipelihara/direhabilitasi | 20 Unit | 60.850.000,00 | Kab. Klaten, Semua Kecamatan, Semua Kelurahan | Dana Transfer Umum-Dana Alokasi Umum | 20 Unit | 75,000,000 | DINAS KOMUNIKASI DAN INFORMATIKA |
| 2 | 16 | 002 | | | PROGRAM PENGELOLAAN INFORMASI DAN KOMUNIKASI PUBLIK | Persentase Informasi terkait program dan Kebijakan Pemerintah Kabupaten/Kota yang disampaikan ke masyarakat | 100.00 % | 3.981.850.000,00 | | | 100.00 % | 1,902,084,000 | |
| | | | | Presentase pengembangan dan pemberdayaan kelompok informasi masyarakat di tingkat kecamatan | | 36.36 % | | | | 36.36 % | | | |
| 2 | 16 | 002 | 2.01 | | Pengelolaan Informasi dan Komunikasi Publik Pemerintah Daerah Kabupaten/Kota | Persentase informasi publik yang disampaikan kepada masyarakat | 100 % | 3.981.850.000,00 | | | 100 % | 1,902,084,000 | |
| 2 | 16 | 002 | 2.01 | 001 | Perumusan Kebijakan Teknis Bidang Informasi dan Komunikasi Publik | Jumlah dokumen hasil perumusan kebijakan teknis bidang informasi dan komunikasi publik | 2 Dokumen | 5.000.000,00 | Kab. Klaten, Semua Kecamatan, Semua Kelurahan | Dana Transfer Umum-Dana Alokasi Umum | 2 Dokumen | 25,000,000 | DINAS KOMUNIKASI DAN INFORMATIKA |
| 2 | 16 | 002 | 2.01 | 002 | Monitoring Opini dan Aspirasi Publik | Jumlah dokumen hasil monitoring opini dan aspirasi publik Jumlah Dokumen Hasil Monitoring Opini dan Aspirasi Publik | 1 Dokumen 0 Dokumen | 25.000.000,00 | Kab. Klaten, Semua Kecamatan, Semua Kelurahan | Dana Transfer Umum-Dana Alokasi Umum | 1 Dokumen 0 Dokumen | 85,000,000 | DINAS KOMUNIKASI DAN INFORMATIKA |
| 2 | 16 | 002 | 2.01 | 004 | Pengelolaan Konten dan Perencanaan Media Komunikasi Publik | Jumlah Dokumen Hasil Pengelolaan Konten dan Perencanaan Media Komunikasi Publik | 1 Dokumen | 447.250.000,00 | Kab. Klaten, Semua Kecamatan, Semua Kelurahan | Dana Transfer Umum-Dana Alokasi Umum | 1 Dokumen | 500,000,000 | DINAS KOMUNIKASI DAN INFORMATIKA |
| 2 | 16 | 002 | 2.01 | 005 | Pengelolaan Media Komunikasi Publik | Jumlah dokumen hasil pelaksanaan pengelolaan Media Komunikasi Publik | 1 Dokumen | 346.000.000,00 | Kab. Klaten, Semua Kecamatan, Semua Kelurahan | Dana Transfer Umum-Dana Alokasi Umum | 1 Dokumen | 300,000,000 | DINAS KOMUNIKASI DAN INFORMATIKA |
| 2 | 16 | 002 | 2.01 | 006 | Pelayanan Informasi Publik | Jumlah Dokumen Hasil Pelayanan Informasi Publik | 1 Dokumen | 2.525.000.000,00 | Kab. Klaten, Semua Kecamatan, Semua Kelurahan | Dana Transfer Umum-Dana Alokasi Umum | 1 Dokumen | 100,000,000 | DINAS KOMUNIKASI DAN INFORMATIKA |
| 2 | 16 | 002 | 2.01 | 008 | Kemitraan dengan Pemangku Kepentingan | Jumlah Dokumen Kemitraan dengan Pemangku Kepentingan | 2 Dokumen | 100.000.000,00 | Kab. Klaten, Semua Kecamatan, Semua Kelurahan | Dana Transfer Umum-Dana Alokasi Umum | 2 Dokumen | 250,000,000 | DINAS KOMUNIKASI DAN INFORMATIKA |
| 2 | 16 | 002 | 2.01 | 010 | Penguatan Kapasitas Sumber Daya Komunikasi Publik | Jumlah Sumber Daya Komunikasi Publik yang meningkat kapasitasnya | 50 Orang | 133.600.000,00 | Kab. Klaten, Semua Kecamatan, Semua Kelurahan | Dana Transfer Umum-Dana Alokasi Umum | 50 Orang | 240,000,000 | DINAS KOMUNIKASI DAN INFORMATIKA |

| Kode | | | | | Urusan/ Bidang Urusan/ Program/ Kegiatan/ Sub Kegiatan | Indikator Program/ Kegiatan/ Sub Kegiatan | Capaian Kinerja dan Kerangka Pendanaan | | | | Prakiraan Maju Rencana Tahun | | Perangkat Daerah Penanggung Jawab |
|------|----|-----|------|-----|---|--|--|-------------------------|---|--|------------------------------|----------------------|-----------------------------------|
| | | | | | | | Target 2023 | Pagu Indikatif | Lokasi | Sumber Dana | Target | Pagu Indikatif | |
| 2 | 16 | 002 | 2.01 | 012 | Penyelenggaraan Hubungan Masyarakat, Media dan Kemitraan Komunitas | Jumlah Dokumen Kemitraan dengan Masyarakat, Media dan Komunitas dalam Mendiseminasikan Informasi Program atau Kebijakan | 1 Dokumen | 400.000.000,00 | Kab. Klaten, Semua Kecamatan, Semua Kelurahan | Dana Transfer Umum-Dana Alokasi Umum | 1 Dokumen | 402,084,000 | DINAS KOMUNIKASI DAN INFORMATIKA |
| 2 | 16 | 003 | | | PROGRAM PENGELOLAAN APLIKASI INFORMATIKA | Persentase layanan publik yang diselenggarakan secara online dan terintegrasi Persentase penambahan akses internet di ruang publik Persentase penambahan akses (titik) internet di OPD yang disediakan Dinas Kominfo | 72.22 % 75 % 62.75 % | 3.923.023.410,00 | | | 72.22 % 75 % 62.75 % | 8,102,172,000 | |
| 2 | 16 | 003 | 2.01 | | Pengelolaan Nama Domain yang Telah Ditetapkan oleh Pemerintah Pusat dan Sub Domain di Lingkup Pemerintah Daerah Kabupaten/Kota | Persentase perangkat daerah yang terkoneksi di Jaringan Intra Pemerintah atau menggunakan akses internet yang diamankan yang disediakan oleh Dinas Kominfo | 100 % | 3.380.343.410,00 | | | 100 % | 6,402,172,000 | |
| 2 | 16 | 003 | 2.01 | 003 | Penyelenggaraan Sistem Jaringan Intra Pemerintah Daerah | Jumlah Sistem Jaringan Intra Pemerintah Daerah | 69 Unit | 3.380.343.410,00 | Kab. Klaten, Semua Kecamatan, Semua Kelurahan | Sisa Lebih Perhitungan Anggaran Tahun Sebelumnya | 69 Unit | 6,402,172,000 | DINAS KOMUNIKASI DAN INFORMATIKA |
| 2 | 16 | 003 | 2.02 | | Pengelolaan E-government di Lingkup Pemerintah Daerah Kabupaten/Kota | Persentase layanan publik dan administrasi pemerintahan yang tercantum dalam dokumen proses bisnis yang telah diimplementasikan secara elektronik (layanan SPBE) | 65 % | 542.680.000,00 | | | 65 % | 1,700,000,000 | |
| 2 | 16 | 003 | 2.02 | 003 | Pengelolaan Pusat Data Pemerintahan Daerah | Jumlah Pusat Data Pemerintahan Daerah Yang Dikelola | 1 Unit | 34.124.000,00 | Kab. Klaten, Semua Kecamatan, Semua Kelurahan | Dana Transfer Umum-Dana Alokasi Umum | 1 Unit | 600,000,000 | DINAS KOMUNIKASI DAN INFORMATIKA |
| 2 | 16 | 003 | 2.02 | 007 | Pengembangan Aplikasi dan Proses Bisnis Pemerintahan Berbasis Elektronik | Jumlah Aplikasi dan Proses Bisnis Pemerintahan Berbasis Elektronik yang dikembangkan | 12 Unit | 397.106.000,00 | Kab. Klaten, Semua Kecamatan, Semua Kelurahan | Dana Transfer Umum-Dana Alokasi Umum Sisa Lebih Perhitungan Anggaran Tahun Sebelumnya | 12 Unit | 600,000,000 | DINAS KOMUNIKASI DAN INFORMATIKA |
| 2 | 16 | 003 | 2.02 | 009 | Pengembangan dan Pengelolaan Ekosistem Kabupaten/Kota Cerdas dan Kota Cerdas | Jumlah Dokumen Program Inovasi yang diimplementasikan sesuai dengan Masterplan Smart City | 1 Dokumen | 77.950.000,00 | Kab. Klaten, Semua Kecamatan, Semua Kelurahan | Dana Transfer Umum-Dana Alokasi Umum | 1 Dokumen | 250,000,000 | DINAS KOMUNIKASI DAN INFORMATIKA |
| 2 | 16 | 003 | 2.02 | 010 | Pengembangan dan Pengelolaan Sumber Daya Teknologi Informasi dan Komunikasi Pemerintah Daerah | Jumlah Dokumen Pelaksanaan Pengembangan dan Pengelolaan Sumber Daya Teknologi Informasi dan Komunikasi Pemerintah Daerah | 1 Dokumen | 33.500.000,00 | Kab. Klaten, Semua Kecamatan, Semua Kelurahan | Dana Transfer Umum-Dana Alokasi Umum | 1 Dokumen | 250,000,000 | DINAS KOMUNIKASI DAN INFORMATIKA |
| 2 | 20 | | | | URUSAN PEMERINTAHAN BIDANG STATISTIK | | | 105.395.000,00 | | | | 296,429,000 | |

| Kode | | | | | Urusan/ Bidang Urusan/ Program/ Kegiatan/ Sub Kegiatan | Indikator Program/ Kegiatan/ Sub Kegiatan | Capaian Kinerja dan Kerangka Pendanaan | | | | Prakiraan Maju Rencana Tahun | | Perangkat Daerah Penanggung Jawab |
|----------|-----------|-----|------|-----|--|---|--|--------------------------|---|--|------------------------------|-----------------------|--|
| | | | | | | | Target 2023 | Pagu Indikatif | Lokasi | Sumber Dana | Target | Pagu Indikatif | |
| 2 | 20 | 002 | | | PROGRAM PENYELENGGARAAN STATISTIK SEKTORAL | Persentase ketersediaan statistik sektoral yang memiliki standar data dan metadata sesuai dengan prinsip satu data indonesia | 40.00 % | 105.395.000,00 | | | 40.00 % | 296,429,000 | |
| 2 | 20 | 002 | 2.01 | | Penyelenggaraan Statistik Sektoral di Lingkup Daerah Kabupaten/Kota | Persentase Ketersediaan Data Sektoral | 75 % | 105.395.000,00 | | | 75 % | 296,429,000 | |
| 2 | 20 | 002 | 2.01 | 001 | Koordinasi dan Sinkronisasi Pengumpulan, Pengolahan, Analisis dan Diseminasi Data Statistik Sektoral | Jumlah Dokumen koordinasi dan sinkronisasi pengumpulan, pengolahan, analisis dan diseminasi data statistik Sektoral | 1 Dokumen | 55.395.000,00 | Kab. Klaten, Semua Kecamatan, Semua Kelurahan | Dana Transfer Umum-Dana Alokasi Umum | 1 Dokumen | 156,429,000 | DINAS KOMUNIKASI DAN INFORMATIKA |
| 2 | 20 | 002 | 2.01 | 004 | Peningkatan Kapasitas Kelembagaan Statistik Sektoral | Jumlah Perangkat Daerah yang mendapat pelatihan statistik sektoral dari BPS | 50 Orang | 50.000.000,00 | Kab. Klaten, Semua Kecamatan, Semua Kelurahan | Dana Transfer Umum-Dana Alokasi Umum | 50 Orang | 140,000,000 | DINAS KOMUNIKASI DAN INFORMATIKA |
| 2 | 21 | | | | URUSAN PEMERINTAHAN BIDANG PERSANDIAN | | | 89.380.000,00 | | | | 247,024,000 | |
| 2 | 21 | 002 | | | PROGRAM PENYELENGGARAAN PERSANDIAN UNTUK PENGAMANAN INFORMASI | Persentase perangkat daerah yang telah menggunakan sandi (e-sign/tanda tangan elektronik) dalam komunikasi Perangkat Daerah Persentase sistem informasi perangkat daerah yang diamankan dengan sertifikat elektronik | 39.22 % 38.00 % | 89.380.000,00 | | | 39.22 % 38.00 % | 247,024,000 | |
| 2 | 21 | 002 | 2.01 | | Penyelenggaraan Persandian untuk Pengamanan Informasi Pemerintah Daerah Kabupaten/Kota | Persentase Persandian untuk Pengamanan Informasi Pemerintah Daerah Kabupaten/Kota yang diamankan | 30 % | 89.380.000,00 | | | 30 % | 247,024,000 | |
| 2 | 21 | 002 | 2.01 | 003 | Pelaksanaan Keamanan Informasi Pemerintahan Daerah Kabupaten/Kota Berbasis Elektronik dan Non Elektronik | Jumlah laporan Pelaksanaan Keamanan Informasi Pemerintah Daerah Kabupaten/Kota Berbasis Elektronik dan Non Elektronik | 12 Laporan | 59.380.000,00 | Kab. Klaten, Semua Kecamatan, Semua Kelurahan | Dana Transfer Umum-Dana Alokasi Umum | 12 Laporan | 167,024,000 | DINAS KOMUNIKASI DAN INFORMATIKA |
| 2 | 21 | 002 | 2.01 | 004 | Penyediaan Layanan Keamanan Informasi Pemerintah Daerah Kabupaten/Kota | Jumlah perangkat daerah yang telah menggunakan Layanan Keamanan Informasi | 6 Perangkat Daerah | 30.000.000,00 | Kab. Klaten, Semua Kecamatan, Semua Kelurahan | Dana Transfer Umum-Dana Alokasi Umum | 6 Perangkat Daerah | 80,000,000 | DINAS KOMUNIKASI DAN INFORMATIKA |
| 2 | | | | | URUSAN PEMERINTAHAN WAJIB YANG TIDAK BERKAITAN DENGAN PELAYANAN DASAR | | | | | | | | |
| 2 | 17 | | | | URUSAN PEMERINTAHAN BIDANG KOPERASI, USAHA KECIL, DAN MENENGAH | | | 20.710.800.286,00 | | | | 22,922,237,000 | |
| 2 | 17 | 001 | | | PROGRAM PENUNJANG URUSAN PEMERINTAHAN DAERAH KABUPATEN/KOTA | Persentase pemenuhan kebutuhan penunjang urusan pemerintahan daerah | 100.00 % | 16.921.389.286,00 | | | 100.00 % | 20,916,420,000 | |
| 2 | 17 | 001 | 2.01 | | Perencanaan, Penganggaran, dan Evaluasi Kinerja Perangkat Daerah | Persentase administrasi umum perangkat daerah terpenuhi tepat waktu | 100 % | 90.500.000,00 | | | 100 % | 50,000,000 | |
| 2 | 17 | 001 | 2.01 | 001 | Penyusunan Dokumen Perencanaan Perangkat Daerah | Jumlah Dokumen Perencanaan Perangkat Daerah | 6 dokumen | 85.000.000,00 | Kab. Klaten, Klaten Tengah, Klaten | Sisa Lebih Perhitungan Anggaran Tahun Sebelumnya | 6 dokumen | 40,000,000 | DINAS KOPERASI, USAHA KECIL MENENGAH DAN PERDAGANGAN |

| Kode | | | | | Urusan/ Bidang Urusan/ Program/ Kegiatan/ Sub Kegiatan | Indikator Program/ Kegiatan/ Sub Kegiatan | Capaian Kinerja dan Kerangka Pendanaan | | | | Prakiraan Maju Rencana Tahun | | Perangkat Daerah Penanggung Jawab |
|----------|-----------|------------|------|-----|---|---|--|--------------------------|------------------------------------|--|------------------------------|-----------------------|--|
| | | | | | | | Target 2023 | Pagu Indikatif | Lokasi | Sumber Dana | Target | Pagu Indikatif | |
| 2 | 17 | 001 | 2.01 | 007 | Evaluasi Kinerja Perangkat Daerah | Jumlah Laporan Evaluasi Kinerja Perangkat Daerah | 5 laporan | 5.500.000,00 | Kab. Klaten, Klaten Tengah, Klaten | Sisa Lebih Perhitungan Anggaran Tahun Sebelumnya | 5 laporan | 10,000,000 | DINAS KOPERASI, USAHA KECIL MENENGAH DAN PERDAGANGAN |
| 2 | 17 | 001 | 2.02 | | Administrasi Keuangan Perangkat Daerah | Persentase gaji, tunjangan ASN dan penyelesaian laporan keuangan tepat waktu | 100 % | 12.878.389.286,00 | | | 100 % | 14,836,920,000 | |
| 2 | 17 | 001 | 2.02 | 001 | Penyediaan Gaji dan Tunjangan ASN | Jumlah Orang yang Menerima Gaji dan Tunjangan ASN | 132 orang/bulan | 12.842.389.286,00 | Kab. Klaten, Klaten Tengah, Klaten | Sisa Lebih Perhitungan Anggaran Tahun Sebelumnya | 132 orang/bulan | 14,609,920,000 | DINAS KOPERASI, USAHA KECIL MENENGAH DAN PERDAGANGAN |
| 2 | 17 | 001 | 2.02 | 002 | Penyediaan Administrasi Pelaksanaan Tugas ASN | Jumlah Dokumen Hasil Penyediaan Administrasi Pelaksanaan Tugas ASN | 2 Dokumen | 10.000.000,00 | Kab. Klaten, Klaten Tengah, Klaten | Sisa Lebih Perhitungan Anggaran Tahun Sebelumnya | 2 Dokumen | 190,000,000 | DINAS KOPERASI, USAHA KECIL MENENGAH DAN PERDAGANGAN |
| 2 | 17 | 001 | 2.02 | 003 | Pelaksanaan Penatausahaan dan Pengujian/Verifikasi Keuangan SKPD | Jumlah Dokumen Penatausahaan dan Pengujian/Verifikasi Keuangan SKPD | 12 Dokumen | 20.000.000,00 | Kab. Klaten, Klaten Tengah, Klaten | Sisa Lebih Perhitungan Anggaran Tahun Sebelumnya | 12 Dokumen | 30,000,000 | DINAS KOPERASI, USAHA KECIL MENENGAH DAN PERDAGANGAN |
| 2 | 17 | 001 | 2.02 | 006 | Pengelolaan dan Penyiapan Bahan Tanggapan Pemeriksaan | Jumlah Dokumen Bahan Tanggapan Pemeriksaan dan Tindak Lanjut Pemeriksaan | 2 Dokumen | 4.000.000,00 | Kab. Klaten, Klaten Tengah, Klaten | Sisa Lebih Perhitungan Anggaran Tahun | 2 Dokumen | 2,000,000 | DINAS KOPERASI, USAHA KECIL MENENGAH DAN PERDAGANGAN |
| 2 | 17 | 001 | 2.02 | 008 | Penyusunan Pelaporan dan Analisis Prognosis Realisasi Anggaran | Jumlah Dokumen Pelaporan dan Analisis Prognosis Realisasi Anggaran | 2 Dokumen | 2.000.000,00 | Kab. Klaten, Klaten Tengah, Klaten | Sisa Lebih Perhitungan Anggaran Tahun Sebelumnya | 2 Dokumen | 5,000,000 | DINAS KOPERASI, USAHA KECIL MENENGAH DAN PERDAGANGAN |
| 2 | 17 | 001 | 2.03 | | Administrasi Barang Milik Daerah pada Perangkat Daerah | Persentase barang milik daerah pada perangkat daerah yang teradministrasi | 100 % | 5.000.000,00 | | | 100 % | 6,000,000 | |
| 2 | 17 | 001 | 2.03 | 005 | Rekonsiliasi dan Penyusunan Laporan Barang Milik Daerah pada SKPD | Jumlah Laporan Rekonsiliasi dan Penyusunan Laporan Barang Milik Daerah pada SKPD | 2 Laporan | 3.000.000,00 | Kab. Klaten, Klaten Tengah, Klaten | Sisa Lebih Perhitungan Anggaran Tahun Sebelumnya | 2 Laporan | 3,000,000 | DINAS KOPERASI, USAHA KECIL MENENGAH DAN PERDAGANGAN |
| 2 | 17 | 001 | 2.03 | 006 | Penatausahaan Barang Milik Daerah pada SKPD | Jumlah laporan Penatausahaan Barang Milik Daerah pada SKPD | 1 Laporan | 2.000.000,00 | Kab. Klaten, Klaten Tengah, Klaten | Sisa Lebih Perhitungan Anggaran Tahun Sebelumnya | 1 Laporan | 3,000,000 | DINAS KOPERASI, USAHA KECIL MENENGAH DAN PERDAGANGAN |
| 2 | 17 | 001 | 2.04 | | Administrasi Pendapatan Daerah Kewenangan Perangkat Daerah | Persentase pendapatan retribusi daerah kewenangan perangkat daerah yang teradministrasi | 100 % | 10.000.000,00 | | | 100 % | 9,000,000 | |
| 2 | 17 | 001 | 2.04 | 001 | Perencanaan Pengelolaan Retribusi Daerah | Jumlah Dokumen Rencana Pengelolaan Retribusi Daerah | 2 Dokumen | 1.000.000,00 | Kab. Klaten, Klaten Tengah, Klaten | Sisa Lebih Perhitungan Anggaran Tahun Sebelumnya | 2 Dokumen | 2,000,000 | DINAS KOPERASI, USAHA KECIL MENENGAH DAN PERDAGANGAN |
| 2 | 17 | 001 | 2.04 | 003 | Penyuluhan dan Penyebarluasan Kebijakan Retribusi Daerah | Jumlah Laporan Hasil Penyuluhan dan Penyebarluasan Kebijakan Retribusi Daerah | 1 Laporan | 4.000.000,00 | Kab. Klaten, Klaten Tengah, Klaten | Sisa Lebih Perhitungan Anggaran Tahun Sebelumnya | 1 Laporan | 2,000,000 | DINAS KOPERASI, USAHA KECIL MENENGAH DAN PERDAGANGAN |

| Kode | | | | | Urusan/ Bidang Urusan/ Program/ Kegiatan/ Sub Kegiatan | Indikator Program/ Kegiatan/ Sub Kegiatan | Capaian Kinerja dan Kerangka Pendanaan | | | | Prakiraan Maju Rencana Tahun | | Perangkat Daerah Penanggung Jawab |
|----------|-----------|------------|------|-----|--|--|--|-----------------------|------------------------------------|--|------------------------------|--------------------|--|
| | | | | | | | Target 2023 | Pagu Indikatif | Lokasi | Sumber Dana | Target | Pagu Indikatif | |
| 2 | 17 | 001 | 2.04 | 007 | Pelaporan Pengelolaan Retribusi Daerah | Jumlah Laporan Pengelolaan Retribusi Daerah | 12 Dokumen | 5.000.000,00 | Kab. Klaten, Klaten Tengah, Klaten | Sisa Lebih Perhitungan Anggaran Tahun Sebelumnya | 12 Dokumen | 5,000,000 | DINAS KOPERASI, USAHA KECIL MENENGAH DAN PERDAGANGAN |
| 2 | 17 | 001 | 2.05 | | Administrasi Kepegawaian Perangkat Daerah | Persentase administrasi kepegawaian tepat waktu yang terselesaikan | 100 % | 14.000.000,00 | | | 100 % | 154,500,000 | |
| 2 | 17 | 001 | 2.05 | 003 | Pendataan dan Pengolahan Administrasi Kepegawaian | Jumlah Dokumen Pendataan dan Pengolahan Administrasi Kepegawaian | 12 Dokumen | 2.000.000,00 | Kab. Klaten, Klaten Tengah, Klaten | Sisa Lebih Perhitungan Anggaran Tahun Sebelumnya | 12 Dokumen | 2,000,000 | DINAS KOPERASI, USAHA KECIL MENENGAH DAN PERDAGANGAN |
| 2 | 17 | 001 | 2.05 | 005 | Monitoring, Evaluasi, dan Penilaian Kinerja Pegawai | Jumlah Dokumen Monitoring, Evaluasi dan Penilaian Kinerja Pegawai | 12 Dokumen | 2.000.000,00 | Kab. Klaten, Klaten Tengah, Klaten | Sisa Lebih Perhitungan Anggaran Tahun Sebelumnya | 12 Dokumen | 2,500,000 | DINAS KOPERASI, USAHA KECIL MENENGAH DAN PERDAGANGAN |
| 2 | 17 | 001 | 2.05 | 010 | Sosialisasi Peraturan Perundang-Undangan | Jumlah Orang yang Mengikuti Sosialisasi Peraturan Perundang-undangan | 20 Orang | 10.000.000,00 | Kab. Klaten, Klaten Tengah, Klaten | Sisa Lebih Perhitungan Anggaran Tahun Sebelumnya | 20 Orang | 150,000,000 | DINAS KOPERASI, USAHA KECIL MENENGAH DAN PERDAGANGAN |
| 2 | 17 | 001 | 2.06 | | Administrasi Umum Perangkat Daerah | Persentase administrasi umum perangkat daerah yang tepat waktu | 100 % | 380.000.000,00 | | | 100 % | 945,000,000 | |
| 2 | 17 | 001 | 2.06 | 001 | Penyediaan Komponen Instalasi Listrik/Penerangan Bangunan Kantor | Jumlah Paket Komponen Instalasi Listrik/Penerangan Bangunan Kantor yang Disediakan | 2 Paket | 50.000.000,00 | Kab. Klaten, Klaten Tengah, Klaten | Sisa Lebih Perhitungan Anggaran Tahun Sebelumnya | 2 Paket | 75,000,000 | DINAS KOPERASI, USAHA KECIL MENENGAH DAN PERDAGANGAN |
| 2 | 17 | 001 | 2.06 | 002 | Penyediaan Peralatan dan Perlengkapan Kantor | Jumlah Paket Peralatan dan Perlengkapan Kantor yang Disediakan | 1 Paket | 20.000.000,00 | Kab. Klaten, Klaten Tengah, Klaten | Sisa Lebih Perhitungan Anggaran Tahun Sebelumnya | 1 Paket | 250,000,000 | DINAS KOPERASI, USAHA KECIL MENENGAH DAN PERDAGANGAN |
| 2 | 17 | 001 | 2.06 | 003 | Penyediaan Peralatan Rumah Tangga | Jumlah Paket Peralatan Rumah Tangga yang Disediakan | 1 Paket | 5.000.000,00 | Kab. Klaten, Klaten Tengah, Klaten | Sisa Lebih Perhitungan Anggaran Tahun Sebelumnya | 1 Paket | 10,000,000 | DINAS KOPERASI, USAHA KECIL MENENGAH DAN PERDAGANGAN |
| 2 | 17 | 001 | 2.06 | 005 | Penyediaan Barang Cetak dan Penggandaan | Jumlah Paket Barang Cetak dan Penggandaan yang Disediakan | 2 Paket | 100.000.000,00 | Kab. Klaten, Klaten Tengah, Klaten | Sisa Lebih Perhitungan Anggaran Tahun Sebelumnya | 2 Paket | 150,000,000 | DINAS KOPERASI, USAHA KECIL MENENGAH DAN PERDAGANGAN |
| 2 | 17 | 001 | 2.06 | 006 | Penyediaan Bahan Bacaan dan Peraturan Perundang-undangan | Jumlah Dokumen Bahan Bacaan dan Peraturan Perundang-undangan yang Disediakan | 2 Dokumen | 5.000.000,00 | Kab. Klaten, Klaten Tengah, Klaten | Sisa Lebih Perhitungan Anggaran Tahun Sebelumnya | 2 Dokumen | 10,000,000 | DINAS KOPERASI, USAHA KECIL MENENGAH DAN PERDAGANGAN |
| 2 | 17 | 001 | 2.06 | 008 | Fasilitasi Kunjungan Tamu | Jumlah Laporan Fasilitasi Kunjungan tamu | 20 Laporan | 50.000.000,00 | Kab. Klaten, Klaten Tengah, Klaten | Sisa Lebih Perhitungan Anggaran Tahun Sebelumnya | 20 Laporan | 150,000,000 | DINAS KOPERASI, USAHA KECIL MENENGAH DAN PERDAGANGAN |

| Kode | | | | | Urusan/ Bidang Urusan/ Program/ Kegiatan/ Sub Kegiatan | Indikator Program/ Kegiatan/ Sub Kegiatan | Capaian Kinerja dan Kerangka Pendanaan | | | | Prakiraan Maju Rencana Tahun | | Perangkat Daerah Penanggung Jawab |
|----------|-----------|------------|------|-----|---|--|--|-------------------------|--|--|------------------------------|----------------------|--|
| | | | | | | | Target 2023 | Pagu Indikatif | Lokasi | Sumber Dana | Target | Pagu Indikatif | |
| 2 | 17 | 001 | 2.06 | 009 | Penyelenggaraan Rapat Koordinasi dan Konsultasi SKPD | Jumlah Laporan Penyelenggaraan Rapat Koordinasi dan Konsultasi SKPD | 60 Laporan | 150.000.000,00 | Semua Kab/Kota, Semua Kecamatan, Semua Kelurahan | Sisa Lebih Perhitungan Anggaran Tahun Sebelumnya | 60 Laporan | 300,000,000 | DINAS KOPERASI, USAHA KECIL MENENGAH DAN PERDAGANGAN |
| 2 | 17 | 001 | 2.07 | | Pengadaan Barang Milik Daerah Penunjang Urusan Pemerintah Daerah | Persentase pengadaan barang milik daerah yang terlaksana tepat waktu | 100 % | 55.000.000,00 | | | 100 % | 550,000,000 | |
| 2 | 17 | 001 | 2.07 | 002 | Pengadaan Kendaraan Dinas Operasional atau Lapangan | Jumlah Unit Kendaraan Dinas Operasional atau Lapangan yang Disediakan | 1 Unit | 35.000.000,00 | Kab. Klaten, Klaten Tengah, Klaten | Sisa Lebih Perhitungan Anggaran Tahun Sebelumnya | 1 Unit | 350,000,000 | DINAS KOPERASI, USAHA KECIL MENENGAH DAN PERDAGANGAN |
| 2 | 17 | 001 | 2.07 | 005 | Pengadaan Mebel | Jumlah Paket Mebel yang Disediakan | 1 Paket | 10.000.000,00 | Kab. Klaten, Klaten Tengah, Klaten | Sisa Lebih Perhitungan Anggaran Tahun Sebelumnya | 1 Paket | 50,000,000 | DINAS KOPERASI, USAHA KECIL MENENGAH DAN PERDAGANGAN |
| 2 | 17 | 001 | 2.07 | 010 | Pengadaan Sarana dan Prasarana Gedung Kantor atau Bangunan Lainnya | Jumlah Unit Sarana dan Prasarana Gedung Kantor atau Bangunan Lainnya yang Disediakan | 1 Unit | 10.000.000,00 | Kab. Klaten, Klaten Tengah, Klaten | Sisa Lebih Perhitungan Anggaran Tahun Sebelumnya | 1 Unit | 150,000,000 | DINAS KOPERASI, USAHA KECIL MENENGAH DAN PERDAGANGAN |
| 2 | 17 | 001 | 2.08 | | Penyediaan Jasa Penunjang Urusan Pemerintahan Daerah | Persentase pemenuhan kebutuhan jasa penunjang urusan pemerintah daerah tepat waktu | 100 % | 3.258.500.000,00 | | | 100 % | 3,665,000,000 | |
| 2 | 17 | 001 | 2.08 | 001 | Penyediaan Jasa Surat Menyurat | Jumlah Laporan Penyediaan Jasa Surat Menyurat | 12 Laporan | 3.500.000,00 | Kab. Klaten, Klaten Tengah, Klaten | Sisa Lebih Perhitungan Anggaran Tahun Sebelumnya | 12 Laporan | 5,000,000 | DINAS KOPERASI, USAHA KECIL MENENGAH DAN PERDAGANGAN |
| 2 | 17 | 001 | 2.08 | 002 | Penyediaan Jasa Komunikasi, Sumber Daya Air dan Listrik | Jumlah Laporan Penyediaan Jasa Komunikasi, Sumber Daya Air dan Listrik yang Disediakan | 12 Laporan | 250.000.000,00 | Kab. Klaten, Klaten Tengah, Klaten | Sisa Lebih Perhitungan Anggaran Tahun Sebelumnya | 12 Laporan | 450,000,000 | DINAS KOPERASI, USAHA KECIL MENENGAH DAN PERDAGANGAN |
| 2 | 17 | 001 | 2.08 | 003 | Penyediaan Jasa Peralatan dan Perlengkapan Kantor | Jumlah Laporan Penyediaan Jasa Peralatan dan Perlengkapan Kantor yang Disediakan | 4 Laporan | 10.000.000,00 | Kab. Klaten, Klaten Tengah, Klaten | Sisa Lebih Perhitungan Anggaran Tahun Sebelumnya | 4 Laporan | 10,000,000 | DINAS KOPERASI, USAHA KECIL MENENGAH DAN PERDAGANGAN |
| 2 | 17 | 001 | 2.08 | 004 | Penyediaan Jasa Pelayanan Umum Kantor | Jumlah Laporan Penyediaan Jasa Pelayanan Umum Kantor yang Disediakan | 12 Laporan | 2.995.000.000,00 | Kab. Klaten, Klaten Tengah, Klaten | Sisa Lebih Perhitungan Anggaran Tahun Sebelumnya | 12 Laporan | 3,200,000,000 | DINAS KOPERASI, USAHA KECIL MENENGAH DAN PERDAGANGAN |
| 2 | 17 | 001 | 2.09 | | Pemeliharaan Barang Milik Daerah Penunjang Urusan Pemerintahan Daerah | Persentase barang milik daerah penunjang urusan pemerintah daerah yang terpelihara | 100 % | 230.000.000,00 | | | 100 % | 700,000,000 | |
| 2 | 17 | 001 | 2.09 | 001 | Penyediaan Jasa Pemeliharaan, Biaya Pemeliharaan, dan Pajak Kendaraan Perorangan Dinas atau Kendaraan Dinas Jabatan | Jumlah Kendaraan Dinas Operasional atau Lapangan yang Dipelihara dan Dibayarkan Pajak dan Perizinannya | 56 Unit | 100.000.000,00 | Kab. Klaten, Klaten Tengah, Klaten | Sisa Lebih Perhitungan Anggaran Tahun Sebelumnya | 56 Unit | 350,000,000 | DINAS KOPERASI, USAHA KECIL MENENGAH DAN PERDAGANGAN |

| Kode | | | | | Urusan/ Bidang Urusan/ Program/ Kegiatan/ Sub Kegiatan | Indikator Program/ Kegiatan/ Sub Kegiatan | Capaian Kinerja dan Kerangka Pendanaan | | | | Prakiraan Maju Rencana Tahun | | Perangkat Daerah Penanggung Jawab |
|------|----|-----|------|-----|--|---|--|----------------|---|--|------------------------------|----------------|--|
| | | | | | | | Target 2023 | Pagu Indikatif | Lokasi | Sumber Dana | Target | Pagu Indikatif | |
| 2 | 17 | 001 | 2.09 | 005 | Pemeliharaan Mebel | Jumlah Mebel yang Dipelihara | 10 Unit | 10.000.000,00 | Kab. Klaten, Klaten Tengah, Klaten | Sisa Lebih Perhitungan Anggaran Tahun Sebelumnya | 10 Unit | 20,000,000 | DINAS KOPERASI, USAHA KECIL MENENGAH DAN PERDAGANGAN |
| 2 | 17 | 001 | 2.09 | 009 | Pemeliharaan/Rehabilitasi Gedung Kantor dan Bangunan Lainnya | Jumlah Gedung Kantor dan Bangunan Lainnya yang Dipelihara/Direhabilitasi | 1 Unit | 100.000.000,00 | Kab. Klaten, Klaten Tengah, Klaten | Sisa Lebih Perhitungan Anggaran Tahun Sebelumnya | 1 Unit | 300,000,000 | DINAS KOPERASI, USAHA KECIL MENENGAH DAN PERDAGANGAN |
| 2 | 17 | 001 | 2.09 | 011 | Pemeliharaan/Rehabilitasi Sarana dan Prasarana Pendukung Gedung Kantor atau Bangunan Lainnya | Jumlah Sarana dan Prasarana Pendukung Gedung Kantor atau Bangunan Lainnya yang Dipelihara/Direhabilitasi | 20 Unit | 20.000.000,00 | Kab. Klaten, Klaten Tengah, Klaten | Sisa Lebih Perhitungan Anggaran Tahun Sebelumnya | 20 Unit | 30,000,000 | DINAS KOPERASI, USAHA KECIL MENENGAH DAN PERDAGANGAN |
| 2 | 17 | 002 | | | PROGRAM PELAYANAN IZIN USAHA SIMPAN PINJAM | Persentase permohonan izin pembukaan cabang, cabang pembantu dan kantor kas simpan pinjam yang memperoleh rekomendasi Persentase permohonan izin usaha simpan pinjam yang memperoleh rekomendasi | 9.30 % 26.82 % | 35.000.000,00 | | | 9.30 % 26.82 % | 59,286,000 | |
| 2 | 17 | 002 | 2.01 | | Penerbitan Izin Usaha Simpan Pinjam untuk Koperasi dengan Wilayah Keanggotaan dalam Daerah Kabupaten/Kota | Persentase permohonan izin usaha simpan pinjam yang direkomendasi | 26.82 % | 15.000.000,00 | | | 26.82 % | 29,286,000 | |
| 2 | 17 | 002 | 2.01 | 001 | Fasilitasi Pemenuhan Izin Usaha Simpan Pinjam dan Pembukaan Kantor Cabang, Cabang Pembantu dan Kantor Kas Koperasi Simpan Pinjam untuk Koperasi dengan Wilayah Keanggotaan dalam Daerah Kabupaten/Kota | Jumlah Usaha Simpan Pinjam dan Pembukaan Kantor Cabang, Cabang Pembantu dan Kantor Kas Koperasi Simpan Pinjam untuk Koperasi dengan Wilayah Keanggotaan dalam Daerah Kabupaten/Kota | 5 Unit Usaha | 15.000.000,00 | Kab. Klaten, Semua Kecamatan, Semua Kelurahan | Sisa Lebih Perhitungan Anggaran Tahun Sebelumnya | 5 Unit Usaha | 29,286,000 | DINAS KOPERASI, USAHA KECIL MENENGAH DAN PERDAGANGAN |
| 2 | 17 | 002 | 2.02 | | Penerbitan Izin Pembukaan Kantor Cabang, Cabang Pembantu dan Kantor Kas Koperasi Simpan Pinjam untuk Koperasi dengan Wilayah Keanggotaan dalam Daerah Kabupaten/Kota | Persentase permohonan izin pembukaan cabang, cabang pembantu dan kantor kas simpan pinjam yang direkomendasi | 9.3 % | 20.000.000,00 | | | 9.3 % | 30,000,000 | |
| 2 | 17 | 002 | 2.02 | 001 | Fasilitasi Pemenuhan Izin Usaha Pembukaan Kantor Cabang, Cabang Pembantu dan Kantor Kas Koperasi Simpan Pinjam untuk Koperasi dengan Wilayah Keanggotaan dalam Daerah Kabupaten/Kota | Jumlah Kantor Cabang, Cabang Pembantu dan Kantor Kas Koperasi Simpan Pinjam untuk Koperasi dengan Wilayah Keanggotaan dalam Daerah Kabupaten/Kota | 5 unit usaha | 20.000.000,00 | Kab. Klaten, Semua Kecamatan, Semua Kelurahan | Sisa Lebih Perhitungan Anggaran Tahun Sebelumnya | 5 unit usaha | 30,000,000 | DINAS KOPERASI, USAHA KECIL MENENGAH DAN PERDAGANGAN |
| 2 | 17 | 003 | | | PROGRAM PENGAWASAN DAN PEMERIKSAAN KOPERASI | Persentase koperasi aktif Persentase koperasi yang patuh | 71.20 % 25.90 % | 60.000.000,00 | | | 71.20 % 25.90 % | 197,620,000 | |

| Kode | | | | Urusan/ Bidang Urusan/ Program/ Kegiatan/ Sub Kegiatan | Indikator Program/ Kegiatan/ Sub Kegiatan | Capaian Kinerja dan Kerangka Pendanaan | | | | Prakiraan Maju Rencana Tahun | | Perangkat Daerah Penanggung Jawab | |
|------|----|-----|------|---|--|---|----------------|----------------|------------------------------------|--|----------------|-----------------------------------|--|
| | | | | | | Target 2023 | Pagu Indikatif | Lokasi | Sumber Dana | Target | Pagu Indikatif | | |
| 2 | 17 | 003 | 2.01 | Pemeriksaan dan Pengawasan Koperasi, Koperasi Simpan Pinjam/Unit Simpan Pinjam Koperasi yang Wilayah Keanggotaannya dalam Daerah Kabupaten/ Kota | Persentase koperasi simpan pinjam atau unit simpan pinjam koperasi yang wilayah keanggotaannya dalam daerah kabupaten atau kota yang terperiksa dan terawasi | 14.29 % | 60.000.000,00 | | | 14.29 % | 197,620,000 | | |
| 2 | 17 | 003 | 2.01 | 001 | Pengawasan Kekuatan, Kesehatan, Kemandirian, Ketangguhan, serta Akuntabilitas Koperasi Kewenangan Kabupaten/Kota | Jumlah Koperasi yang Telah Dilakukan Pengawasan Kekuatan, Kesehatan, Kemandirian, Ketangguhan, serta Akuntabilitas Koperasi Kewenangan Kabupaten/Kota | 100 Unit Usaha | 40.000.000,00 | Kab. Klaten, Klaten Tengah, Klaten | Sisa Lebih Perhitungan Anggaran Tahun Sebelumnya | 100 Unit Usaha | 147,620,000 | DINAS KOPERASI, USAHA KECIL MENENGAH DAN PERDAGANGAN |
| 2 | 17 | 003 | 2.01 | 002 | Pemeriksaan Kepatuhan Koperasi Terhadap Peraturan Perundang-Undangan Kewenangan Kabupaten/Kota | Jumlah Koperasi yang Memenuhi Peraturan Perundang-Undangan Kewenangan Kabupaten/Kota Kinerja | 100 Unit Usaha | 20.000.000,00 | Kab. Klaten, Klaten Tengah, Klaten | Sisa Lebih Perhitungan Anggaran Tahun Sebelumnya | 100 Unit Usaha | 50,000,000 | DINAS KOPERASI, USAHA KECIL MENENGAH DAN PERDAGANGAN |
| 2 | 17 | 004 | | | PROGRAM PENILAIAN KESEHATAN KSP/USP KOPERASI | Persentase KSP/USP yang ternilai kesehatan koperasinya | 17.00 % | 40.000.000,00 | | | 17.00 % | 88,929,000 | |
| 2 | 17 | 004 | 2.01 | | Penilaian Kesehatan Koperasi Simpan Pinjam/Unit Simpan Pinjam Koperasi yang Wilayah Keanggotaannya dalam 1 (Satu) Daerah Kabupaten/Kota | Persentase penilaian kesehatan koperasi simpan pinjam / unit simpan pinjam koperasi yang wilayah keanggotaannya dalam 1 wilayah kabupaten/kota | 17 % | 40.000.000,00 | | | 17 % | 88,929,000 | |
| 2 | 17 | 004 | 2.01 | 001 | Pelaksanaan Penilaian Kesehatan KSP/USP Koperasi Kewenangan Kabupaten/Kota | Jumlah Unit Usaha Koperasi yang Telah Dilakukan Penilaian Kesehatan | 100 Unit Usaha | 10.000.000,00 | Kab. Klaten, Klaten Tengah, Klaten | Sisa Lebih Perhitungan Anggaran Tahun Sebelumnya | 100 Unit Usaha | 30,000,000 | DINAS KOPERASI, USAHA KECIL MENENGAH DAN PERDAGANGAN |
| 2 | 17 | 004 | 2.01 | 002 | Penghargaan Kesehatan KSP/USP Koperasi Kewenangan Kabupaten/Kota | Jumlah Koperasi yang Mendapatkan Penghargaan Kesehatan | 50 Unit Usaha | 30.000.000,00 | Kab. Klaten, Klaten Tengah, Klaten | Sisa Lebih Perhitungan Anggaran Tahun Sebelumnya | 50 Unit Usaha | 58,929,000 | DINAS KOPERASI, USAHA KECIL MENENGAH DAN PERDAGANGAN |
| 2 | 17 | 005 | | | PROGRAM PENDIDIKAN DAN LATIHAN PERKOPERASIAN | Persentase pengurus/pengawas/ pengelola Koperasi yang telah mendapatkan pendidikan dan pelatihan | 31.60 % | 759.411.000,00 | | | 31.60 % | 247,004,000 | |
| 2 | 17 | 005 | 2.01 | | Pendidikan dan Latihan Perkoperasian Bagi Koperasi yang Wilayah Keanggotaan dalam Daerah Kabupaten/Kota | Pengurus dan manager koperasi yang terlatih | 100 orang | 759.411.000,00 | | | 100 orang | 247,004,000 | |
| 2 | 17 | 005 | 2.01 | 001 | Peningkatan Pemahaman dan Pengetahuan Perkoperasian serta Kapasitas dan Kompetensi SDM Koperasi | Jumlah SDM yang Memahami Pengetahuan Perkoperasian | 100 orang | 759.411.000,00 | Kab. Klaten, Klaten Tengah, Klaten | DAK Non Fisik-PK2UKM | 100 orang | 247,004,000 | DINAS KOPERASI, USAHA KECIL MENENGAH DAN PERDAGANGAN |
| 2 | 17 | 006 | | | PROGRAM PEMBERDAYAAN DAN PERLINDUNGAN KOPERASI | Persentase Koperasi yang telah mengakses lembaga keuangan | 18.90 % | 15.000.000,00 | | | 18.90 % | 29,643,000 | |
| 2 | 17 | 006 | 2.01 | | Pemberdayaan dan Perlindungan Koperasi yang Keanggotaannya dalam Daerah Kabupaten/Kota | Persentase pembinaan dan perlindungan koperasi yang terlaksana | 18.9 % | 15.000.000,00 | | | 18.9 % | 29,643,000 | |

| Kode | | | | | Urusan/ Bidang Urusan/ Program/ Kegiatan/ Sub Kegiatan | Indikator Program/ Kegiatan/ Sub Kegiatan | Capaian Kinerja dan Kerangka Pendanaan | | | | Prakiraan Maju Rencana Tahun | | Perangkat Daerah Penanggung Jawab |
|------|----|-----|------|-----|--|--|--|------------------|------------------------------------|--|------------------------------|----------------|--|
| | | | | | | | Target 2023 | Pagu Indikatif | Lokasi | Sumber Dana | Target | Pagu Indikatif | |
| 2 | 17 | 006 | 2.01 | 001 | Pemberdayaan Peningkatan Produktivitas, Nilai Tambah, Akses Pasar, Akses Pembiayaan, Penguatan Kelembagaan, Penataan Manajemen, Standarisasi, dan Restrukturisasi Usaha Koperasi Kewenangan Kabupaten/Kota | Jumlah Unit Usaha yang Produktif, Bernilai Tambah, Memiliki Akses Pasar, Akses Pembiayaan, Penguatan Kelembagaan, Penataan Manajemen, Standarisasi, dan Restrukturisasi Usaha Koperasi Kewenangan Kabupaten/Kota | 135 Unit Usaha | 15.000.000,00 | Kab. Klaten, Klaten Tengah, Klaten | Sisa Lebih Perhitungan Anggaran Tahun Sebelumnya | 135 Unit Usaha | 29,643,000 | DINAS KOPERASI, USAHA KECIL MENENGAH DAN PERDAGANGAN |
| 2 | 17 | 007 | | | PROGRAM PEMBERDAYAAN USAHA MENENGAH, USAHA KECIL, DAN USAHA MIKRO (UMKM) | Persentase UMKM yang melakukan kemitraan | 0.32 % | 2.830.000.000,00 | | | 0.32 % | 1,037,501,000 | |
| | | | | | | Pertumbuhan usaha mikro | 0.14 % | | | | 0.14 % | | |
| 2 | 17 | 007 | 2.01 | | Pemberdayaan Usaha Mikro yang Dilakukan Melalui Pendataan, Kemitraan, Kemudahan Perizinan, Penguatan Kelembagaan dan Koordinasi dengan Para Pemangku Kepentingan | Persentase UMKM yang terbina | 0.78 % | 2.830.000.000,00 | | | 0.78 % | 1,037,501,000 | |
| 2 | 17 | 007 | 2.01 | 001 | Pendataan Potensi dan Pengembangan Usaha Mikro | Jumlah Unit usaha produktif, bernilai tambah, memiliki akses pasar, akses pembiayaan, penguatan kelembagaan, penataan manajemen, standarisasi, dan Restrukturisasi usaha koperasi kewenangan Kab. Kota | 55000 Unit Usaha | 10.000.000,00 | Kab. Klaten, Klaten Tengah, Klaten | Sisa Lebih Perhitungan Anggaran Tahun Sebelumnya | 55000 Unit Usaha | 100,000,000 | DINAS KOPERASI, USAHA KECIL MENENGAH DAN PERDAGANGAN |
| 2 | 17 | 007 | 2.01 | 002 | Pemberdayaan Melalui Kemitraan Usaha Mikro | Jumlah Unit Usaha yang Telah Melaksanakan Kemitraan Usaha Mikro | 50 Unit Usaha | 10.000.000,00 | Kab. Klaten, Klaten Tengah, Klaten | Sisa Lebih Perhitungan Anggaran Tahun Sebelumnya | 50 Unit Usaha | 200,000,000 | DINAS KOPERASI, USAHA KECIL MENENGAH DAN PERDAGANGAN |
| 2 | 17 | 007 | 2.01 | 003 | Fasilitasi Kemudahan Perizinan Usaha Mikro | Jumlah Usaha Mikro yang Telah Mendapatkan Perizinan | 160 Unit Usaha | 10.000.000,00 | Kab. Klaten, Klaten Tengah, Klaten | Sisa Lebih Perhitungan Anggaran Tahun Sebelumnya | 160 Unit Usaha | 250,000,000 | DINAS KOPERASI, USAHA KECIL MENENGAH DAN PERDAGANGAN |
| 2 | 17 | 007 | 2.01 | 004 | Pemberdayaan Kelembagaan Potensi dan Pengembangan Usaha Mikro | Jumlah Unit Usaha yang Telah Menerima Pembinaan dan Pendampingan Terhadap Usaha Mikro | 180 Unit Usaha | 2.800.000.000,00 | Kab. Klaten, Klaten Tengah, Klaten | DAK Non Fisik-PK2UMK Dana Insentif | 180 Unit Usaha | 487,501,000 | DINAS KOPERASI, USAHA KECIL MENENGAH DAN PERDAGANGAN |
| 2 | 17 | 008 | | | PROGRAM PENGEMBANGAN UMKM | Persentase usaha mikro yang diberikan fasilitasi/ Pendampingan | 3.50 % | 50.000.000,00 | | | 3.50 % | 345,834,000 | |
| 2 | 17 | 008 | 2.01 | | Pengembangan Usaha Mikro dengan Orientasi Peningkatan Skala Usaha Menjadi Usaha Kecil | Persentase usaha mikro yang terfasilitasi dan terdampingi | 3.5 % | 50.000.000,00 | | | 3.5 % | 345,834,000 | |
| 2 | 17 | 008 | 2.01 | 001 | Fasilitasi Usaha Mikro Menjadi Usaha Kecil dalam Pengembangan Produksi dan Pengolahan, Pemasaran, SDM, serta Desain dan Teknologi | Jumlah Unit Usaha Mikro yang Terfasilitasi dalam Pengembangan Produksi dan Pengolahan, Pemasaran, SDM, serta Desain dan Teknologi | 300 Unit Usaha | 50.000.000,00 | Kab. Klaten, Klaten Tengah, Klaten | Sisa Lebih Perhitungan Anggaran Tahun Sebelumnya | 300 Unit Usaha | 345,834,000 | DINAS KOPERASI, USAHA KECIL MENENGAH DAN PERDAGANGAN |
| 3 | | | | | URUSAN PEMERINTAHAN PILIHAN | | | | | | | | |
| 3 | 30 | | | | URUSAN PEMERINTAHAN BIDANG | | | 3442878714 | | | | 8,724,885,000 | |

| Kode | | | | Urusan/ Bidang Urusan/ Program/ Kegiatan/ Sub Kegiatan | Indikator Program/ Kegiatan/ Sub Kegiatan | Capaian Kinerja dan Kerangka Pendanaan | | | | Prakiraan Maju Rencana Tahun | | Perangkat Daerah Penanggung Jawab | |
|------|----|-----|------|---|--|--|-------------------------------------|-------------------------|------------------------------------|--|------------------------------------|-----------------------------------|--|
| | | | | | | Target 2023 | Pagu Indikatif | Lokasi | Sumber Dana | Target | Pagu Indikatif | | |
| 3 | 30 | 002 | | PROGRAM PERIZINAN DAN PENDAFTARAN PERUSAHAAN | Persentase Rekomendasi Ijin Usaha Perdagangan yang diterbitkan | 90 % | 34.703.000,00 | | | 90 % | 69,167,000 | | |
| 3 | 30 | 002 | 2.01 | Penerbitan Izin Pengelolaan Pasar Rakyat, Pusat Perbelanjaan, dan Izin Usaha Toko Swalayan | Izin pengelolaan pasar rakyat, pusat perbelanjaan dan izin usaha toko swalayan yang diterbitkan | 210 izin | 14.703.000,00 | | | 210 izin | 29,167,000 | | |
| 3 | 30 | 002 | 2.01 | 001 | Fasilitasi Pemenuhan Komitmen Perolehan Perizinan Pasar Rakyat, Pusat Perbelanjaan, dan Toko Swalayan Melalui Sistem Pelayanan Perizinan Berusaha Terintegrasi Secara Elektronik | Jumlah Rekomendasi Pemenuhan Komitmen Perolehan Perizinan Pasar Rakyat, Pusat Perbelanjaan, dan Toko Swalayan Melalui Sistem Pelayanan Perizinan Berusaha Terintegrasi Secara Elektronik | 35 Dokumen | 14.703.000,00 | Kab. Klaten, Klaten Tengah, Klaten | Sisa Lebih Perhitungan Anggaran Tahun Sebelumnya | 35 Dokumen | 29,167,000 | DINAS KOPERASI, USAHA KECIL MENENGAH DAN PERDAGANGAN |
| 3 | 30 | 002 | 2.02 | | Penerbitan Tanda Daftar Gudang | Persentase tanda daftar gudang yang terbit | 65 % | 5.000.000,00 | | | 65 % | 10,000,000 | |
| 3 | 30 | 002 | 2.02 | 001 | Fasilitasi Penerbitan Tanda Daftar Gudang | Jumlah Dokumen Tanda Daftar Gudang | 5 Dokumen | 5.000.000,00 | Kab. Klaten, Klaten Tengah, Klaten | Sisa Lebih Perhitungan Anggaran Tahun Sebelumnya | 5 Dokumen | 10,000,000 | DINAS KOPERASI, USAHA KECIL MENENGAH DAN PERDAGANGAN |
| 3 | 30 | 002 | 2.03 | | Penerbitan Surat Tanda Pendaftaran Waralaba (STPW) untuk Penerima Waralaba dari Waralaba Dalam Negeri | Izin surat tanda pendaftaran waralaba (STPW) yang terbit | 2 STPW | 10.000.000,00 | | | 2 STPW | 20,000,000 | |
| 3 | 30 | 002 | 2.03 | 001 | Fasilitasi Perizinan Surat Tanda Pendaftaran dan/atau Lanjutan Waralaba (STPW) Dalam Negeri Terintegrasi Secara Elektronik | Jumlah Dokumen Perizinan Surat Tanda Pendaftaran dan/atau Lanjutan Waralaba (STPW) Dalam Negeri Terintegrasi Secara Elektronik | 2 Dokumen | 5.000.000,00 | Kab. Klaten, Klaten Tengah, Klaten | Sisa Lebih Perhitungan Anggaran Tahun Sebelumnya | 2 Dokumen | 10,000,000 | DINAS KOPERASI, USAHA KECIL MENENGAH DAN PERDAGANGAN |
| 3 | 30 | 002 | 2.03 | 002 | Fasilitasi Pemenuhan Komitmen Perolehan Surat Tanda Pendaftaran dan/atau Lanjutan Waralaba (STPW) Dalam Negeri | Jumlah Dokumen yang Diverifikasi sebagai Pemenuhan Komitmen Perolehan Surat Tanda Pendaftaran dan/atau Lanjutan Waralaba (STPW) Dalam Negeri | 2 Dokumen | 5.000.000,00 | Kab. Klaten, Klaten Tengah, Klaten | Sisa Lebih Perhitungan Anggaran Tahun Sebelumnya | 2 Dokumen | 10,000,000 | DINAS KOPERASI, USAHA KECIL MENENGAH DAN PERDAGANGAN |
| 3 | 30 | 002 | 2.06 | | Pengendalian Fasilitas Penyimpanan Bahan Berbahaya dan Pengawasan Distribusi, Pengemasan dan Pelabelan Bahan Berbahaya di Tingkat Daerah Kabupaten/ Kota | Persentase fasilitas penyimpanan bahan berbahaya dan pengawasan distribusi, pengemasan dan pelabelan bahan berbahaya tingkat kabupaten/kota | 5 % | 5.000.000,00 | | | 5 % | 10,000,000 | |
| 3 | 30 | 002 | 2.06 | 003 | Pengawasan Distribusi, Pengemasan dan Pelabelan Bahan Berbahaya Terhadap Pengguna Akhir Bahan Berbahaya (PA-B2) maupun Produsen B2 (P-B2) | Jumlah Laporan Hasil Pengawasan Distribusi, Pengemasan dan Pelabelan Bahan Berbahaya Terhadap Distributor B2, Pengguna Akhir Bahan Berbahaya (PA-B2) maupun Produsen B2 (P-B2) | 5 Laporan | 5.000.000,00 | Kab. Klaten, Klaten Tengah, Klaten | Sisa Lebih Perhitungan Anggaran Tahun Sebelumnya | 5 Laporan | 10,000,000 | DINAS KOPERASI, USAHA KECIL MENENGAH DAN PERDAGANGAN |
| 3 | 30 | 003 | | | PROGRAM PENINGKATAN SARANA DISTRIBUSI PERDAGANGAN | Jumlah pendapatan retribusi pasar Persentase pasar rakyat/tradisional terevitalisasi Persentase PKL yang terbina | 4700000000 Rp 46.00 % 51.40 % | 3.000.000.000,00 | | | 4700000000 R 46.00 % 51.40 % | 6,373,216,000 | |
| 3 | 30 | 003 | 2.01 | | Pembangunan dan Pengelolaan Sarana Distribusi Perdagangan | Pembangunan dan pengelolaan sarana distribusi perdagangan | 22 Unit | 2.900.000.000,00 | | | 22 Unit | 6,073,216,000 | |

| Kode | | | | | Urusan/ Bidang Urusan/ Program/ Kegiatan/ Sub Kegiatan | Indikator Program/ Kegiatan/ Sub Kegiatan | Capaian Kinerja dan Kerangka Pendanaan | | | | Prakiraan Maju Rencana Tahun | | Perangkat Daerah Penanggung Jawab |
|----------|-----------|------------|------|-----|---|--|--|-----------------------|---|--|-------------------------------|--------------------|--|
| | | | | | | | Target 2023 | Pagu Indikatif | Lokasi | Sumber Dana | Target | Pagu Indikatif | |
| 3 | 30 | 003 | 2.01 | 001 | Penyediaan Sarana Distribusi Perdagangan | Jumlah Sarana Distribusi Perdagangan | 1 Unit | 2.850.000.000,00 | Kab. Klaten, Klaten Tengah, Klaten | Sisa Lebih Perhitungan Anggaran Tahun Sebelumnya | 1 Unit | 5,923,216,000 | DINAS KOPERASI, USAHA KECIL MENENGAH DAN PERDAGANGAN |
| 3 | 30 | 003 | 2.01 | 002 | Fasilitasi Pengelolaan Sarana Distribusi Perdagangan | Jumlah fasilitasi Pengelolaan Sarana Distribusi Perdagangan | 51 unit | 50.000.000,00 | Kab. Klaten, Semua Kecamatan, Semua Kelurahan | Sisa Lebih Perhitungan Anggaran Tahun Sebelumnya | 51 unit | 150,000,000 | DINAS KOPERASI, USAHA KECIL MENENGAH DAN PERDAGANGAN |
| 3 | 30 | 003 | 2.02 | | Pembinaan Terhadap Pengelola Sarana Distribusi Perdagangan Masyarakat di Wilayah Kerjanya | pengelola sarana distribusi perdagangan yang dibina | 1250 orang | 100.000.000,00 | | | 1250 orang | 300,000,000 | |
| 3 | 30 | 003 | 2.02 | 001 | Pembinaan dan Pengendalian Pengelola Sarana Distribusi Perdagangan | Jumlah Dokumen Hasil Pembinaan dan Pengendalian kepada Pengelola Sarana Distribusi Perdagangan | 12 Dokumen | 50.000.000,00 | Kab. Klaten, Semua Kecamatan, Semua Kelurahan | Sisa Lebih Perhitungan Anggaran Tahun Sebelumnya | 12 Dokumen | 150,000,000 | DINAS KOPERASI, USAHA KECIL MENENGAH DAN PERDAGANGAN |
| 3 | 30 | 003 | 2.02 | 002 | Pemberdayaan Pengelola Sarana Distribusi Perdagangan | Jumlah Dokumen Hasil Pembinaan dan Pengendalian kepada Pengelola Sarana Distribusi Perdagangan | 12 Dokumen | 50.000.000,00 | Kab. Klaten, Semua Kecamatan, Semua Kelurahan | Sisa Lebih Perhitungan Anggaran Tahun Sebelumnya | 12 Dokumen | 150,000,000 | DINAS KOPERASI, USAHA KECIL MENENGAH DAN PERDAGANGAN |
| 3 | 30 | 004 | | | PROGRAM STABILISASI HARGA BARANG KEBUTUHAN POKOK DAN BARANG PENTING | Persentase Kinerja Pupuk Persentase lonjakan harga komoditas kebutuhan pokok dan barang penting (18 bapokting) Persentase pasar yang diawasi | 96.00 % 6.00 % 100.00 % | 118.643.000,00 | | | 96.00 % 6.00 % 100.00 % | 335,953,000 | |
| 3 | 30 | 004 | 2.01 | | Menjamin Ketersediaan Barang Kebutuhan Pokok dan Barang Penting di Tingkat Daerah Kabupaten/ Kota | Persentase kestabilan lonjakan harga komoditas kebutuhan pokok dan barang penting (18 Bapokting) yang terjaga | 6 % | 98.643.000,00 | | | 6 % | 245,953,000 | |
| 3 | 30 | 004 | 2.01 | 001 | Koordinasi dan Sinkronisasi Ketersediaan Barang Kebutuhan Pokok dan Barang Penting di Tingkat Agen dan Pasar Rakyat | Jumlah Laporan Koordinasi dan Sinkronisasi Ketersediaan Barang Kebutuhan Pokok dan Barang Penting di Tingkat Agen dan Pasar Rakyat | 12 Laporan | 98.643.000,00 | Kab. Klaten, Semua Kecamatan, Semua Kelurahan | Sisa Lebih Perhitungan Anggaran Tahun Sebelumnya | 12 Laporan | 245,953,000 | DINAS KOPERASI, USAHA KECIL MENENGAH DAN PERDAGANGAN |
| 3 | 30 | 004 | 2.02 | | Pengendalian Harga, dan Stok Barang Kebutuhan Pokok dan Barang Penting di Tingkat Pasar Kabupaten/Kota | Harga barang kebutuhan pokok dan barang penting yang terkendali | 18 jenis | 10.000.000,00 | | | 18 jenis | 75,000,000 | |
| 3 | 30 | 004 | 2.02 | 003 | Pelaksanaan Operasi Pasar Reguler dan Pasar Khusus yang Berdampak dalam 1 (Satu) Kabupaten/Kota | Jumlah Laporan Pelaksanaan Operasi Pasar Reguler dan Pasar Khusus yang Berdampak dalam 1 (Satu) Kabupaten/Kota | 1 Laporan | 10.000.000,00 | Kab. Klaten, Semua Kecamatan, Semua Kelurahan | Sisa Lebih Perhitungan Anggaran Tahun Sebelumnya | 1 Laporan | 75,000,000 | DINAS KOPERASI, USAHA KECIL MENENGAH DAN PERDAGANGAN |
| 3 | 30 | 004 | 2.03 | | Pengawasan Pupuk dan Pestisida Bersubsidi di Tingkat Daerah Kabupaten/Kota | Persentase pupuk dan pestisida bersubsidi yang terawasi | 96 % | 10.000.000,00 | | | 96 % | 15,000,000 | |
| 3 | 30 | 004 | 2.03 | 003 | Pengawasan Penyaluran dan Penggunaan Pupuk dan Pestisida Bersubsidi | Jumlah Laporan Pengawasan Penyaluran dan Penggunaan Pupuk dan Pestisida Bersubsidi dengan Realisasi Minimal 90% | 5 Laporan | 10.000.000,00 | Kab. Klaten, Semua Kecamatan, Semua Kelurahan | Sisa Lebih Perhitungan Anggaran Tahun Sebelumnya | 5 Laporan | 15,000,000 | DINAS KOPERASI, USAHA KECIL MENENGAH DAN PERDAGANGAN |

| Kode | | | | | Urusan/ Bidang Urusan/ Program/ Kegiatan/ Sub Kegiatan | Indikator Program/ Kegiatan/ Sub Kegiatan | Capaian Kinerja dan Kerangka Pendanaan | | | | Prakiraan Maju Rencana Tahun | | Perangkat Daerah Penanggung Jawab |
|------|----|-----|------|-----|--|--|--|----------------|---|--|------------------------------|----------------|--|
| | | | | | | | Target 2023 | Pagu Indikatif | Lokasi | Sumber Dana | Target | Pagu Indikatif | |
| 3 | 30 | 005 | | | PROGRAM PENGEMBANGAN EKSPOR | Jumlah komoditas yang mampu ekspor | 2 Jenis | 170.000.000,00 | | | 2 Jenis | 681,786,000 | |
| 3 | 30 | 005 | 2.01 | | Penyelenggaraan Promosi Dagang Melalui Pameran Dagang dan Misi Dagang bagi Produk Ekspor Unggulan yang Terdapat pada 1 (Satu) Daerah Kabupaten/Kota | Event pameran yang terselenggara | 5 event | 170.000.000,00 | | | 5 event | 681,786,000 | |
| 3 | 30 | 005 | 2.01 | 001 | Pembinaan dan Pengembangan Usaha Produk Ekspor Unggulan Kabupaten/Kota | Jumlah Pelaku Usaha Produk Ekspor Unggulan yang Dibina | 2 Pelaku Usaha | 50.000.000,00 | Kab. Klaten, Semua Kecamatan, Semua Kelurahan | Sisa Lebih Perhitungan Anggaran Tahun Sebelumnya | 2 Pelaku Usaha | 60,000,000 | DINAS KOPERASI, USAHA KECIL MENENGAH DAN PERDAGANGAN |
| 3 | 30 | 005 | 2.01 | 002 | Pameran Dagang Nasional | Jumlah Pelaku Usaha yang Difasilitasi dalam Pameran Dagang | 3 Pelaku Usaha | 30.000.000,00 | Kab. Klaten, Semua Kecamatan, Semua Kelurahan | Sisa Lebih Perhitungan Anggaran Tahun Sebelumnya | 3 Pelaku Usaha | 241,786,000 | DINAS KOPERASI, USAHA KECIL MENENGAH DAN PERDAGANGAN |
| 3 | 30 | 005 | 2.01 | 003 | Pameran Dagang Lokal | Jumlah Pelaku Usaha yang Difasilitasi dalam Pameran Dagang Lokal | 1 Pelaku Usaha | 30.000.000,00 | Kab. Klaten, Semua Kecamatan, Semua Kelurahan | Sisa Lebih Perhitungan Anggaran Tahun Sebelumnya | 1 Pelaku Usaha | 140,000,000 | DINAS KOPERASI, USAHA KECIL MENENGAH DAN PERDAGANGAN |
| 3 | 30 | 005 | 2.01 | 004 | Misi Dagang bagi Produk Ekspor Unggulan | Jumlah Pelaku Usaha yang Difasilitasi dalam Misi Dagang Produk Ekspor Unggulan | 1 Pelaku Usaha | 30.000.000,00 | Kab. Klaten, Semua Kecamatan, Semua Kelurahan | Sisa Lebih Perhitungan Anggaran Tahun Sebelumnya | 1 Pelaku Usaha | 100,000,000 | DINAS KOPERASI, USAHA KECIL MENENGAH DAN PERDAGANGAN |
| 3 | 30 | 005 | 2.01 | 005 | Peningkatan Citra Produk Ekspor | Jumlah Produk Unggulan Ekspor Daerah yang Disusun Menjadi Materi Promosi | 3 Produk | 10.000.000,00 | Kab. Klaten, Semua Kecamatan, Semua Kelurahan | Sisa Lebih Perhitungan Anggaran Tahun Sebelumnya | 3 Produk | 80,000,000 | DINAS KOPERASI, USAHA KECIL MENENGAH DAN PERDAGANGAN |
| 3 | 30 | 005 | 2.01 | 006 | Pembinaan Pelaku Usaha Ekspor | Jumlah Pelaku Usaha Ekspor yang Dibina | 15 Pelaku Usaha | 20.000.000,00 | Kab. Klaten, Semua Kecamatan, Semua Kelurahan | Sisa Lebih Perhitungan Anggaran Tahun Sebelumnya | 15 Pelaku Usaha | 60,000,000 | DINAS KOPERASI, USAHA KECIL MENENGAH DAN PERDAGANGAN |
| 3 | 30 | 006 | | | PROGRAM STANDARDISASI DAN PERLINDUNGAN KONSUMEN | Persentase pelaku usaha yang telah melakukan tera ulang | 70 % | 21.000.000,00 | | | 70 % | 276,667,000 | |
| 3 | 30 | 006 | 2.01 | | Pelaksanaan Metrologi Legal, Berupa Tera, Tera Ulang, dan Pengawasan | UTTP metrologi yang terlaksana | 8500 objek | 21.000.000,00 | | | 8500 objek | 276,667,000 | |
| 3 | 30 | 006 | 2.01 | 001 | Pelaksanaan Metrologi Legal, Berupa Tera, Tera Ulang | Jumlah alat ukur, alat takar, alat timbang dan Alat Perlengkapan di Tera ulang | 25 Unit | 10.000.000,00 | Kab. Klaten, Semua Kecamatan, Semua Kelurahan | Sisa Lebih Perhitungan Anggaran Tahun Sebelumnya | 25 Unit | 246,667,000 | DINAS KOPERASI, USAHA KECIL MENENGAH DAN PERDAGANGAN |
| 3 | 30 | 006 | 2.01 | 002 | Pengawasan/Penyuluhan Metrologi Legal | Jumlah Pelaku Usaha di Bidang Metrologi Legal yang Dibina | 20 Orang | 6.000.000,00 | Kab. Klaten, Semua Kecamatan, Semua Kelurahan | Sisa Lebih Perhitungan Anggaran Tahun Sebelumnya | 20 Orang | 20,000,000 | DINAS KOPERASI, USAHA KECIL MENENGAH DAN PERDAGANGAN |

| Kode | | | | | Urusan/ Bidang Urusan/ Program/ Kegiatan/ Sub Kegiatan | Indikator Program/ Kegiatan/ Sub Kegiatan | Capaian Kinerja dan Kerangka Pendanaan | | | | Prakiraan Maju Rencana Tahun | | Perangkat Daerah Penanggung Jawab |
|----------|-----------|------------|------|-----|--|--|--|-------------------------|---|--|------------------------------|----------------------|--|
| | | | | | | | Target 2023 | Pagu Indikatif | Lokasi | Sumber Dana | Target | Pagu Indikatif | |
| 3 | 30 | 006 | 2.01 | 003 | Penyidikan Metrologi Legal | Jumlah Unit Hasil Penyidikan Metrologi Legal | 1 Unit | 5.000.000,00 | Kab. Klaten, Semua Kecamatan, Semua Kelurahan | Sisa Lebih Perhitungan Anggaran Tahun Sebelumnya | 1 Unit | 10,000,000 | DINAS KOPERASI, USAHA KECIL MENENGAH DAN PERDAGANGAN |
| 3 | 30 | 007 | | | PROGRAM PENGGUNAAN DAN PEMASARAN PRODUK DALAM NEGERI | Jumlah pelaku usaha yang difasilitasi event promosi produk dalam negeri | 14.00 Orang | 98.532.714,00 | | | 14.00 Orang | 988,096,000 | |
| 3 | 30 | 007 | 2.01 | | Pelaksanaan Promosi, Pemasaran dan Peningkatan Penggunaan Produk Dalam Negeri | Event pameran yang terlaksana | 7 kali | 98.532.714,00 | | | 7 kali | 988,096,000 | |
| 3 | 30 | 007 | 2.01 | 001 | Pelaksanaan Promosi Penggunaan Produk Dalam Negeri di Tingkat Kabupaten/Kota | Jumlah UMKM yang Melaksanakan Promosi Penggunaan Produk Dalam Negeri di Tingkat Kabupaten/Kota | 6 UMKM | 90.000.000,00 | Kab. Klaten, Semua Kecamatan, Semua Kelurahan | Sisa Lebih Perhitungan Anggaran Tahun Sebelumnya | 6 UMKM | 688,096,000 | DINAS KOPERASI, USAHA KECIL MENENGAH DAN PERDAGANGAN |
| 3 | 30 | 007 | 2.01 | 003 | Peningkatan Sistem dan Jaringan Informasi Perdagangan | Jumlah Data dan Informasi Sistem dan Jaringan Informasi Perdagangan | 1 Dokumen | 8.532.714,00 | Kab. Klaten, Semua Kecamatan, Semua Kelurahan | Sisa Lebih Perhitungan Anggaran Tahun Sebelumnya | 1 Dokumen | 300,000,000 | DINAS KOPERASI, USAHA KECIL MENENGAH DAN PERDAGANGAN |
| 2 | | | | | URUSAN PEMERINTAHAN WAJIB YANG TIDAK BERKAITAN DENGAN PELAYANAN DASAR | | | | | | | | |
| 2 | 18 | | | | URUSAN PEMERINTAHAN BIDANG PENANAMAN MODAL | | | 6.835.559.000,00 | | | | 6,972,512,000 | |
| 2 | 18 | 001 | | | PROGRAM PENUNJANG URUSAN PEMERINTAHAN DAERAH KABUPATEN/KOTA | Persentase pemenuhan kebutuhan penunjang urusan pemerintahan daerah | 100.00 % | 5.274.882.000,00 | | | 100.00 % | 4,979,952,000 | |
| 2 | 18 | 001 | 2.01 | | Perencanaan, Penganggaran, dan Evaluasi Kinerja Perangkat Daerah | persentase dokumen perencanaan penganggaran dan evaluasi kinerja perangkat daerah | 100 % | 60.000.000,00 | | | 100 % | 70,000,000 | |
| 2 | 18 | 001 | 2.01 | 001 | Penyusunan Dokumen Perencanaan Perangkat Daerah | Jumlah Dokumen Perencanaan Perangkat Daerah | 10 dokumen | 60.000.000,00 | | Sisa Lebih Perhitungan Anggaran Tahun Sebelumnya | 10 dokumen | 70,000,000 | DINAS PENANAMAN MODAL DAN PELAYANAN TERPADU SATU PINTU |
| 2 | 18 | 001 | 2.02 | | Administrasi Keuangan Perangkat Daerah | persentase pembayaran gaji ,tunjangan asn dan penyelesaian laporan keuangan tepat waktu | 100 % | 2.855.387.797,00 | | | 100 % | 2,524,952,000 | |
| 2 | 18 | 001 | 2.02 | 001 | Penyediaan Gaji dan Tunjangan ASN | Jumlah Orang yang Menerima Gaji dan Tunjangan ASN | 18 Orang/Bulan | 2.825.387.797,00 | Kab. Klaten, Semua Kecamatan, Semua Kelurahan | Dana Transfer Umum-Dana Alokasi Umum | 18 Orang/Bulan | 2,474,952,000 | DINAS PENANAMAN MODAL DAN PELAYANAN TERPADU SATU PINTU |
| 2 | 18 | 001 | 2.02 | 002 | Penyediaan Administrasi Pelaksanaan Tugas ASN | Jumlah Dokumen Hasil Penyediaan Administrasi Pelaksanaan Tugas ASN | 12 dokumen | 30.000.000,00 | Kab. Klaten, Semua Kecamatan, Semua Kelurahan | Sisa Lebih Perhitungan Anggaran Tahun Sebelumnya | 12 dokumen | 50,000,000 | DINAS PENANAMAN MODAL DAN PELAYANAN TERPADU SATU PINTU |

| Kode | | | | | Urusan/ Bidang Urusan/ Program/ Kegiatan/ Sub Kegiatan | Indikator Program/ Kegiatan/ Sub Kegiatan | Capaian Kinerja dan Kerangka Pendanaan | | | | Prakiraan Maju Rencana Tahun | | Perangkat Daerah Penanggung Jawab |
|------|----|-----|------|-----|--|--|--|-----------------------|--|--|------------------------------|--------------------|--|
| | | | | | | | Target 2023 | Pagu Indikatif | Lokasi | Sumber Dana | Target | Pagu Indikatif | |
| 2 | 18 | 001 | 2.05 | | Administrasi Kepegawaian Perangkat Daerah | persentase penyelesaian administrasi kepegawaian tepat waktu | 100 100 | 25.000.000,00 | | | 100 100 | 100,000,000 | |
| 2 | 18 | 001 | 2.05 | 002 | Pengadaan Pakaian Dinas beserta Atribut Kelengkapannya | Jumlah Paket Pakaian Dinas beserta Atribut Kelengkapan | 40 Paket | 25.000.000,00 | Kab. Klaten, Semua Kecamatan, Semua Kelurahan | Sisa Lebih Perhitungan Anggaran Tahun Sebelumnya | 40 Paket | 100,000,000 | DINAS PENANAMAN MODAL DAN PELAYANAN TERPADU SATU PINTU |
| 2 | 18 | 001 | 2.06 | | Administrasi Umum Perangkat Daerah | persentase pemenuhan administrasi umum perangkat daerah tepat waktu | 80 % | 639.800.000,00 | | | 80 % | 535,000,000 | |
| 2 | 18 | 001 | 2.06 | 001 | Penyediaan Komponen Instalasi Listrik/Penerangan Bangunan Kantor | Jumlah Paket Komponen Instalasi Listrik/Penerangan Bangunan Kantor yang Disediakan | 10 paket | 25.000.000,00 | Kab. Klaten, Klaten Tengah, Semua Kelurahan | Sisa Lebih Perhitungan Anggaran Tahun Sebelumnya | 10 paket | 5,000,000 | DINAS PENANAMAN MODAL DAN PELAYANAN TERPADU SATU PINTU |
| 2 | 18 | 001 | 2.06 | 002 | Penyediaan Peralatan dan Perlengkapan Kantor | Jumlah Paket Peralatan dan Perlengkapan Kantor yang Disediakan | 65 Paket | 100.000.000,00 | Semua Kab/Kota, Semua Kecamatan, Semua Kelurahan | Sisa Lebih Perhitungan Anggaran Tahun Sebelumnya | 65 Paket | 75,000,000 | DINAS PENANAMAN MODAL DAN PELAYANAN TERPADU SATU PINTU |
| 2 | 18 | 001 | 2.06 | 003 | Penyediaan Peralatan Rumah Tangga | Jumlah Paket Peralatan Rumah Tangga yang Disediakan | 5 Paket | 100.000.000,00 | Kab. Klaten, Semua Kecamatan, Semua Kelurahan | Sisa Lebih Perhitungan Anggaran Tahun Sebelumnya | 5 Paket | 150,000,000 | DINAS PENANAMAN MODAL DAN PELAYANAN TERPADU SATU PINTU |
| 2 | 18 | 001 | 2.06 | 005 | Penyediaan Barang Cetak dan Penggandaan | Jumlah Paket Barang Cetak dan Penggandaan yang Disediakan | 3 Paket | 100.000.000,00 | Kab. Klaten, Semua Kecamatan, Semua Kelurahan | Sisa Lebih Perhitungan Anggaran Tahun Sebelumnya | 3 Paket | 65,000,000 | DINAS PENANAMAN MODAL DAN PELAYANAN TERPADU SATU PINTU |
| 2 | 18 | 001 | 2.06 | 006 | Penyediaan Bahan Bacaan dan Peraturan Perundang-undangan | Jumlah Dokumen Bahan Bacaan dan Peraturan Perundang-undangan yang Disediakan | 3 Dokumen | 14.800.000,00 | Kab. Klaten, Klaten Tengah, Tonggalan | Sisa Lebih Perhitungan Anggaran Tahun Sebelumnya | 3 Dokumen | 15,000,000 | DINAS PENANAMAN MODAL DAN PELAYANAN TERPADU SATU PINTU |
| 2 | 18 | 001 | 2.06 | 008 | Fasilitasi Kunjungan Tamu | Jumlah Laporan Fasilitasi Kunjungan Tamu | 130 Laporan | 150.000.000,00 | Semua Kab/Kota, Semua Kecamatan, Semua Kelurahan | Sisa Lebih Perhitungan Anggaran Tahun Sebelumnya | 130 Laporan | 150,000,000 | DINAS PENANAMAN MODAL DAN PELAYANAN TERPADU SATU PINTU |

| Kode | | | | | Urusan/ Bidang Urusan/ Program/ Kegiatan/ Sub Kegiatan | Indikator Program/ Kegiatan/ Sub Kegiatan | Capaian Kinerja dan Kerangka Pendanaan | | | | Prakiraan Maju Rencana Tahun | | Perangkat Daerah Penanggung Jawab |
|----------|-----------|------------|-------------|-----|--|--|--|-----------------------|--|--|------------------------------|--------------------|--|
| | | | | | | | Target 2023 | Pagu Indikatif | Lokasi | Sumber Dana | Target | Pagu Indikatif | |
| 2 | 18 | 001 | 2.06 | 009 | Penyelenggaraan Rapat Koordinasi dan Konsultasi SKPD | Jumlah Laporan Penyelenggaraan Rapat Koordinasi dan Konsultasi SKPD | 75 Laporan | 150.000.000,00 | Semua Kab/Kota, Semua Kecamatan, Semua Kelurahan | Sisa Lebih Perhitungan Anggaran Tahun Sebelumnya | 75 Laporan | 75,000,000 | DINAS PENANAMAN MODAL DAN PELAYANAN TERPADU SATU PINTU |
| 2 | 18 | 001 | 2.07 | | Pengadaan Barang Milik Daerah Penunjang Urusan Pemerintah Daerah | persentase pengadaan barang milik daerah penunjang urusan pemerintah daerah tepat waktu | 80 % | 719.725.000,00 | | | 80 % | 900,000,000 | |
| 2 | 18 | 001 | 2.07 | 005 | Pengadaan Mebel | Jumlah Paket Mebel yang Disediakan | 20 unit | 317.850.000,00 | Kab. Klaten, Klaten Utara, Sekarsuli | Sisa Lebih Perhitungan Anggaran Tahun Sebelumnya | 20 unit | 400,000,000 | DINAS PENANAMAN MODAL DAN PELAYANAN TERPADU SATU PINTU |
| 2 | 18 | 001 | 2.07 | 011 | Pengadaan Sarana dan Prasarana Pendukung Gedung Kantor atau Bangunan Lainnya | Jumlah Unit Sarana dan Prasarana Pendukung Gedung Kantor atau Bangunan Lainnya yang Disediakan | 20 unit | 401.875.000,00 | Kab. Klaten, Klaten Utara, Sekarsuli | Sisa Lebih Perhitungan Anggaran Tahun Sebelumnya | 20 unit | 500,000,000 | DINAS PENANAMAN MODAL DAN PELAYANAN TERPADU SATU PINTU |
| 2 | 18 | 001 | 2.08 | | Penyediaan Jasa Penunjang Urusan Pemerintahan Daerah | Persentase pemenuhan kebutuhan jasa penunjang urusan pemerintahan daerah tepat waktu | 80 % | 659.969.203,00 | | | 80 % | 535,000,000 | |
| 2 | 18 | 001 | 2.08 | 001 | Penyediaan Jasa Surat Menyurat | Jumlah Laporan Penyediaan Jasa Surat Menyurat | 2000 Laporan | 10.000.000,00 | Semua Kab/Kota, Semua Kecamatan, Semua Kelurahan | Sisa Lebih Perhitungan Anggaran Tahun Sebelumnya | 2000 Laporan | 5,000,000 | DINAS PENANAMAN MODAL DAN PELAYANAN TERPADU SATU PINTU |
| 2 | 18 | 001 | 2.08 | 002 | Penyediaan Jasa Komunikasi, Sumber Daya Air dan Listrik | Jumlah Laporan Penyediaan Jasa Komunikasi, Sumber Daya Air dan Listrik yang Disediakan | 12 Laporan | 224.950.000,00 | Kab. Klaten, Semua Kecamatan, Semua Kelurahan | Sisa Lebih Perhitungan Anggaran Tahun Sebelumnya | 12 Laporan | 95,000,000 | DINAS PENANAMAN MODAL DAN PELAYANAN TERPADU SATU PINTU |
| 2 | 18 | 001 | 2.08 | 004 | Penyediaan Jasa Pelayanan Umum Kantor | Jumlah Laporan Penyediaan Jasa Pelayanan Umum Kantor yang Disediakan | 27 Laporan | 425.019.203,00 | Kab. Klaten, Klaten Tengah, Semua Kelurahan | Sisa Lebih Perhitungan Anggaran Tahun Sebelumnya | 27 Laporan | 435,000,000 | DINAS PENANAMAN MODAL DAN PELAYANAN TERPADU SATU PINTU |
| 2 | 18 | 001 | 2.09 | | Pemeliharaan Barang Milik Daerah Penunjang Urusan Pemerintahan Daerah | persentase barang milik daerah penunjang urusan pemerintah terpelihara | 80 % | 315.000.000,00 | | | 80 % | 315,000,000 | |

| Kode | | | | | Urusan/ Bidang Urusan/ Program/ Kegiatan/ Sub Kegiatan | Indikator Program/ Kegiatan/ Sub Kegiatan | Capaian Kinerja dan Kerangka Pendanaan | | | | Prakiraan Maju Rencana Tahun | | Perangkat Daerah Penanggung Jawab |
|----------|-----------|------------|------|-----|--|--|--|-----------------------|--|--|------------------------------|--------------------|--|
| | | | | | | | Target 2023 | Pagu Indikatif | Lokasi | Sumber Dana | Target | Pagu Indikatif | |
| 2 | 18 | 001 | 2.09 | 002 | Penyediaan Jasa Pemeliharaan, Biaya Pemeliharaan, Pajak dan Perizinan Kendaraan Dinas Operasional atau Lapangan | Jumlah Kendaraan Dinas Operasional atau Lapangan yang Dipelihara dan Dibayarkan Pajak dan Perizinannya | 21 unit | 125.000.000,00 | Kab. Klaten, Semua Kecamatan, Semua Kelurahan | Sisa Lebih Perhitungan Anggaran Tahun Sebelumnya | 21 unit | 150,000,000 | DINAS PENANAMAN MODAL DAN PELAYANAN TERPADU SATU PINTU |
| 2 | 18 | 001 | 2.09 | 005 | Pemeliharaan Mebel | Jumlah Mebel yang Dipelihara | 20 unit | 10.000.000,00 | Semua Kab/Kota, Semua Kecamatan, Semua Kelurahan | Sisa Lebih Perhitungan Anggaran Tahun Sebelumnya | 20 unit | 15,000,000 | DINAS PENANAMAN MODAL DAN PELAYANAN TERPADU SATU PINTU |
| 2 | 18 | 001 | 2.09 | 010 | Pemeliharaan/Rehabilitasi Sarana dan Prasarana Gedung Kantor atau Bangunan Lainnya | Jumlah Sarana dan Prasarana Gedung Kantor atau Bangunan Lainnya yang Dipelihara/Direhabilitasi | 1 unit | 100.000.000,00 | Semua Kab/Kota, Semua Kecamatan, Semua Kelurahan | Sisa Lebih Perhitungan Anggaran Tahun | 1 unit | 50,000,000 | DINAS PENANAMAN MODAL DAN PELAYANAN TERPADU SATU |
| 2 | 18 | 001 | 2.09 | 011 | Pemeliharaan/Rehabilitasi Sarana dan Prasarana Pendukung Gedung Kantor atau Bangunan Lainnya | Jumlah Sarana dan Prasarana Pendukung Gedung Kantor atau Bangunan Lainnya yang Dipelihara/Direhabilitasi | 100 unit | 80.000.000,00 | Kab. Klaten, Klaten Tengah, Tonggalan | Sisa Lebih Perhitungan Anggaran Tahun Sebelumnya | 100 unit | 100,000,000 | DINAS PENANAMAN MODAL DAN PELAYANAN TERPADU SATU PINTU |
| 2 | 18 | 002 | | | PROGRAM PENGEMBANGAN IKLIM PENANAMAN MODAL | Persentase peningkatan pengembangan iklim investasi | 80 % | 260.875.000,00 | | | 80 % | 450,000,000 | |
| 2 | 18 | 002 | 2.01 | | Penetapan Pemberian Fasilitas/Insentif Dibidang Penanaman Modal yang Menjadi Kewenangan Daerah Kabupaten/Kota | persentase penetapan pemberian fasilitas/insentif di bidang penanaman modal yang menjadi kewenangan daerah | 80 % | 180.875.000,00 | | | 80 % | 350,000,000 | |
| 2 | 18 | 002 | 2.01 | 001 | Penetapan Kebijakan Daerah Mengenai Pemberian Fasilitas/Insentif dan Kemudahan Penanaman Modal | Jumlah Peraturan Daerah/Provinsi dalam pemberian Fasilitas/Insentif dan kemudahan Penanaman Modal | 1 dokumen | 120.875.000,00 | Kab. Klaten, Klaten Tengah, Semua Kelurahan | Sisa Lebih Perhitungan Anggaran Tahun Sebelumnya | 1 dokumen | 150,000,000 | DINAS PENANAMAN MODAL DAN PELAYANAN TERPADU SATU PINTU |
| 2 | 18 | 002 | 2.01 | 002 | Evaluasi Pelaksanaan Pemberian Fasilitas/Insentif dan Kemudahan Penanaman Modal | Jumlah Kegiatan Usaha dari Pelaku Usaha yang Memperoleh Insentif dan Kemudahan Berusaha di Daerah | 1 Kegiatan Usaha | 60.000.000,00 | Kab. Klaten, Semua Kecamatan, Semua Kelurahan | Sisa Lebih Perhitungan Anggaran Tahun Sebelumnya | 1 Kegiatan Usaha | 200,000,000 | DINAS PENANAMAN MODAL DAN PELAYANAN TERPADU SATU PINTU |
| 2 | 18 | 002 | 2.02 | | Pembuatan Peta Potensi Investasi Kabupaten/Kota | Persentase Peta Potensi Investasi yang Disusun | 100 % | 80.000.000,00 | | | 100 % | 100,000,000 | |

| Kode | | | | | Urusan/ Bidang Urusan/ Program/ Kegiatan/ Sub Kegiatan | Indikator Program/ Kegiatan/ Sub Kegiatan | Capaian Kinerja dan Kerangka Pendanaan | | | | Prakiraan Maju Rencana Tahun | | Perangkat Daerah Penanggung Jawab |
|----------|-----------|------------|------|-----|--|---|--|-----------------------|--|--|------------------------------|--------------------|--|
| | | | | | | | Target 2023 | Pagu Indikatif | Lokasi | Sumber Dana | Target | Pagu Indikatif | |
| 2 | 18 | 002 | 2.02 | 002 | Penyediaan Peta Potensi dan Peluang Usaha Kabupaten/Kota | Jumlah Peta Potensi Investasi dan Peluang Usaha Kabupaten/Kota | 1 Dokumen | 80.000.000,00 | Kab. Klaten, Semua Kecamatan, Semua Kelurahan | Sisa Lebih Perhitungan Anggaran Tahun Sebelumnya | 1 Dokumen | 100,000,000 | DINAS PENANAMAN MODAL DAN PELAYANAN TERPADU SATU PINTU |
| 2 | 18 | 003 | | | PROGRAM PROMOSI PENANAMAN MODAL | Persentase Potensi investasi yang siap ditawarkan | 80 % | 200.000.000,00 | | | 80 % | 200,000,000 | |
| 2 | 18 | 003 | 2.01 | | Penyelenggaraan Promosi Penanaman Modal yang Menjadi Kewenangan Daerah Kabupaten/Kota | Persentase Promosi Investasi yang Terlaksana | 100 % | 200.000.000,00 | | | 100 % | 200,000,000 | |
| 2 | 18 | 003 | 2.01 | 002 | Pelaksanaan Kegiatan Promosi Penanaman Modal Daerah Kabupaten/Kota | Jumlah Dokumen Hasil Kegiatan Promosi Penanaman Modal Provinsi | 5 Dokumen | 200.000.000,00 | Semua Kab/Kota, Semua Kecamatan, Semua Kelurahan | Sisa Lebih Perhitungan Anggaran Tahun Sebelumnya | 5 Dokumen | 200,000,000 | DINAS PENANAMAN MODAL DAN PELAYANAN TERPADU SATU PINTU |
| 2 | 18 | 004 | | | PROGRAM PELAYANAN PENANAMAN MODAL | Persentase peningkatan pelayanan penanaman modal | 80 % | 240.917.000,00 | | | 80 % | 275,000,000 | |
| 2 | 18 | 004 | 2.01 | | Pelayanan Perizinan dan Non Perizinan Secara Terpadu Satu Pintu dibidang Penanaman Modal yang Menjadi Kewenangan Daerah Kabupaten/ Kota | Persentase pelayanan perizinan dan non perizinan secara terpadu satu pintu dibidang Penanaman modal yang menjadi kewenangan daerah kab/kota | 80 % | 240.917.000,00 | | | 80 % | 275,000,000 | |
| 2 | 18 | 004 | 2.01 | 001 | Penyediaan Pelayanan Terpadu Perizinan dan Nonperizinan Berbasis Sistem Pelayanan Perizinan Berusaha Terintegrasi Secara Elektronik | Jumlah Pelaku Usaha yang Mendapatkan Pelayanan Terpadu Perizinan dan Non Perizinan Berbasis Sistem Pelayanan Perizinan Berusaha Terintegrasi Secara Elektronik | 4642 Pelaku Usaha | 100.000.000,00 | Kab. Klaten, Semua Kecamatan, Semua Kelurahan | Sisa Lebih Perhitungan Anggaran Tahun Sebelumnya | 4642 Pelaku Usaha | 125,000,000 | DINAS PENANAMAN MODAL DAN PELAYANAN TERPADU SATU PINTU |
| 2 | 18 | 004 | 2.01 | 002 | Pemantauan Pemenuhan Komitmen Perizinan dan Non Perizinan Penanaman Modal | Jumlah Kegiatan Usaha dari Pelaku Usaha yang Mendapat Pemantauan Pemenuhan Komitmen Perizinan Berusaha dan Non Perizinan Penanaman Modal Lintas Daerah Kabupaten/Kota bagi Pelaku Usaha | 12 Kegiatan Usaha | 90.917.000,00 | Kab. Klaten, Semua Kecamatan, Semua Kelurahan | Sisa Lebih Perhitungan Anggaran Tahun Sebelumnya | 12 Kegiatan Usaha | 100,000,000 | DINAS PENANAMAN MODAL DAN PELAYANAN TERPADU SATU PINTU |
| 2 | 18 | 004 | 2.01 | 003 | Penyediaan Layanan Konsultasi dan Pengelolaan Pengaduan Masyarakat Terhadap Pelayanan Terpadu Perizinan dan Non Perizinan | Jumlah Orang yang Memperoleh Layanan Konsultasi dan Terkelolanya Pengaduan Masyarakat Terhadap Pelayanan Terpadu Perizinan dan Non Perizinan | 50 Orang | 50.000.000,00 | Kab. Klaten, Semua Kecamatan, Semua Kelurahan | Sisa Lebih Perhitungan Anggaran Tahun Sebelumnya | 50 Orang | 50,000,000 | DINAS PENANAMAN MODAL DAN PELAYANAN TERPADU SATU PINTU |
| 2 | 18 | 005 | | | PROGRAM PENGENDALIAN PELAKSANAAN PENANAMAN MODAL | Persentase pengendalian penanaman modal | 80.00 % | 583.885.000,00 | | | 80.00 % | 767,560,000 | |

| Kode | | | | | Urusan/ Bidang Urusan/ Program/ Kegiatan/ Sub Kegiatan | Indikator Program/ Kegiatan/ Sub Kegiatan | Capaian Kinerja dan Kerangka Pendanaan | | | | Prakiraan Maju Rencana Tahun | | Perangkat Daerah Penanggung Jawab | |
|------|----|-----|------|-----|--|--|--|-----------------------|--|--|------------------------------|--------------------|--|--|
| | | | | | | | Target 2023 | Pagu Indikatif | Lokasi | Sumber Dana | Target | Pagu Indikatif | | |
| 2 | 18 | 005 | 2.01 | | Pengendalian Pelaksanaan Penanaman Modal yang Menjadi Kewenangan Daerah Kabupaten/Kota | Persentase Pengendalian pelaksanaan penanaman modal yang menjadi kewenangan daerah kab/kota | 80 % | 583.885.000,00 | | | 80 % | 767,560,000 | | |
| 2 | 18 | 005 | 2.01 | 001 | Koordinasi dan Sinkronisasi Pemantauan Pelaksanaan Penanaman Modal | Jumlah Kegiatan Usaha dari Pelaku Usaha yang Melakukan Koordinasi dan Sinkronisasi Pemantauan Pelaksanaan Penanaman Modal | 150 Kegiatan Usaha | 359.450.000,00 | Semua Kab/Kota, Semua Kecamatan, Semua Kelurahan | Sisa Lebih Perhitungan Anggaran Tahun Sebelumnya Dana Transfer Khusus-Dana Alokasi Khusus Non Fisik | 150 Kegiatan Usaha | 450,000,000 | DINAS PENANAMAN MODAL DAN PELAYANAN TERPADU SATU PINTU | |
| 2 | 18 | 005 | 2.01 | 002 | Koordinasi dan Sinkronisasi Pembinaan Pelaksanaan Penanaman Modal | Jumlah Pelaku Usaha yang Mendapatkan Pembinaan Pelaksanaan Penanaman Modal | 150 Pelaku Usaha | 174.435.000,00 | Semua Kab/Kota, Semua Kecamatan, Semua Kelurahan | Dana Transfer Khusus - Dana Alokasi Khusus Non Fisik | 150 Pelaku Usaha | 307,560,000 | DINAS PENANAMAN MODAL DAN PELAYANAN TERPADU SATU PINTU | |
| 2 | 18 | 005 | 2.01 | 003 | Koordinasi dan Sinkronisasi Pengawasan Pelaksanaan Penanaman Modal | Jumlah Kegiatan Usaha dari Pelaku Usaha yang Melakukan Koordinasi dan Sinkronisasi Pengawasan | 150 Kegiatan Usaha | 50.000.000,00 | Kab. Klaten, Semua Kecamatan, Semua Kelurahan | Dana Transfer Khusus-Dana Alokasi Khusus Non Fisik | 150 Kegiatan Usaha | 10,000,000 | DINAS PENANAMAN MODAL DAN PELAYANAN TERPADU SATU PINTU | |
| 2 | 18 | 006 | | | PROGRAM PENGELOLAAN DATA DAN SISTEM INFORMASI PENANAMAN MODAL | Persentase peningkatan pengelolaan data dan sistem informasi penanaman modal | 80 % | 275.000.000,00 | | | 80 % | 300,000,000 | | |
| 2 | 18 | 006 | 2.01 | | Pengelolaan Data dan Informasi Perizinan dan Non Perizinan yang Terintegrasi pada Tingkat Daerah Kabupaten/Kota | persentase updating data | 100 % | 275.000.000,00 | | | 100 % | 300,000,000 | | |
| 2 | 18 | 006 | 2.01 | 001 | Pengolahan, Penyajian dan Pemanfaatan Data dan Informasi Perizinan dan Non Perizinan Berbasis Sistem Pelayanan Perizinan Berusaha Terintegrasi Secara Elektronik | Jumlah Data dan Informasi Perizinan dan Non Perizinan Berbasis Sistem Pelayanan Perizinan Berusaha Terintegrasi Secara Elektronik yang Diolah, Dikaji dan Dimanfaatkan | 64 Dokumen | 275.000.000,00 | Kab. Klaten, Semua Kecamatan, Semua Kelurahan | Sisa Lebih Perhitungan Anggaran Tahun Sebelumnya | 64 Dokumen | 300,000,000 | DINAS PENANAMAN MODAL DAN PELAYANAN TERPADU SATU PINTU | |
| 2 | | | | | URUSAN PEMERINTAHAN WAJIB YANG TIDAK BERKAITAN DENGAN PELAYANAN DASAR | | | | | | | | | |
| 2 | 19 | | | | URUSAN PEMERINTAHAN BIDANG KEPEMUDAAN DAN OLAHRAGA | | | | 2.880.000.000,00 | | | | 3,818,216,000 | |
| 2 | 19 | 002 | | | PROGRAM PENGEMBANGAN KAPASITAS DAYA SAING KEPEMUDAAN | Tingkat partisipasi pemuda dalam kegiatan ekonomi mandiri Tingkat partisipasi pemuda dalam organisasi kepemudaan dan organisasi sosial kemasyarakatan | 1.08 % 4.45 % | 810.000.000,00 | | | 1.08 % 4.45 % | 701,310,000 | | |

| Kode | | | | | Urusan/ Bidang Urusan/ Program/ Kegiatan/ Sub Kegiatan | Indikator Program/ Kegiatan/ Sub Kegiatan | Capaian Kinerja dan Kerangka Pendanaan | | | | Prakiraan Maju Rencana Tahun | | Perangkat Daerah Penanggung Jawab |
|------|----|-----|------|-----|---|--|--|----------------|------------------------------------|--|------------------------------|----------------|--|
| | | | | | | | Target 2023 | Pagu Indikatif | Lokasi | Sumber Dana | Target | Pagu Indikatif | |
| 2 | 19 | 002 | 2.01 | | Penyadaran, Pemberdayaan, dan Pengembangan Pemuda dan Kepemudaan Terhadap Pemuda Pelopor Kabupaten/Kota, Wirausaha Muda Pemula, dan Pemuda Kader Kabupaten/Kota | Presentase Pemuda Pelopor, Wirausaha Muda Pemula dan Pemuda Kader yang dibina | 20 % | 740.000.000,00 | | | 20 % | 591,310,000 | |
| 2 | 19 | 002 | 2.01 | 001 | Koordinasi, Sinkronisasi dan Penyelenggaraan Peningkatan Kapasitas Daya Saing Pemuda Pelopor | Jumlah Pemuda Pelopor Kabupaten/Kota dari Seluruh Kecamatan yang ditingkatkan Kapasitas Daya Saingnya | 20 orang | 15.000.000,00 | Kab. Klaten, Klaten Tengah, Klaten | Sisa Lebih Perhitungan Anggaran Tahun Sebelumnya | 20 orang | 35,000,000 | DINAS KEBUDAYAAN, KEPEMUDAAN DAN OLAH RAGA, DAN PARIWISATA |
| 2 | 19 | 002 | 2.01 | 002 | Koordinasi, Sinkronisasi dan Penyelenggaraan Peningkatan Kapasitas Daya Saing Wira Usaha Pemuda | Jumlah Wirausaha Pemuda Kabupaten/Kota dari Seluruh Kecamatan yang Ditingkatkan Kapasitas Daya Saingnya | 40 Orang | 40.000.000,00 | Kab. Klaten, Klaten Tengah, Klaten | Sisa Lebih Perhitungan Anggaran Tahun Sebelumnya | 40 Orang | 70,000,000 | DINAS KEBUDAYAAN, KEPEMUDAAN DAN OLAH RAGA, DAN PARIWISATA |
| 2 | 19 | 002 | 2.01 | 003 | Koordinasi, Sinkronisasi dan Penyelenggaraan Peningkatan Kapasitas Daya Saing Pemuda Kader Kabupaten/Kota | Jumlah Pemuda Kader Kabupaten/Kota dari seluruh Kecamatan yang Ditingkatkan Kapasitas Daya Saingnya | 5 Orang | 20.000.000,00 | Kab. Klaten, Klaten Tengah, Klaten | Sisa Lebih Perhitungan Anggaran Tahun Sebelumnya | 5 Orang | 25,000,000 | DINAS KEBUDAYAAN, KEPEMUDAAN DAN OLAH RAGA, DAN PARIWISATA |
| 2 | 19 | 002 | 2.01 | 004 | Pemenuhan Hak Setiap Pemuda Melalui Perlindungan Pemuda, Advokasi, Akses Pengembangan Diri, Penggunaan Prasarana dan Sarana Tanpa Diskriminatif, Partisipasi Pemuda dalam Proses Perencanaan, Pelaksanaan Evaluasi dan Pengambilan Keputusan Program Strategis Kepemudaan | Jumlah Pemuda Terpenuhi Haknya Melalui Perlindungan Pemuda, Advokasi, Akses Pengembangan Diri, Penggunaan Prasarana dan Sarana Tanpa Diskriminatif, Partisipasi Pemuda dalam Proses Perencanaan, Pelaksanaan Evaluasi dan Pengambilan Keputusan Program Strategis Kepemudaan | 50 orang | 100.000.000,00 | Kab. Klaten, Klaten Tengah, Klaten | Sisa Lebih Perhitungan Anggaran Tahun Sebelumnya | 50 orang | 207,779,000 | DINAS KEBUDAYAAN, KEPEMUDAAN DAN OLAH RAGA, DAN PARIWISATA |
| 2 | 19 | 002 | 2.01 | 005 | Pelaksanaan Koordinasi Strategis Lintas Sektor Penyelenggaraan Pelayanan Kepemudaan Melalui Implementasi Rencana Aksi Daerah/RAD Tingkat Kabupaten/Kota | Jumlah Dokumen Hasil Koordinasi Strategis Lintas Sektor Penyelenggaraan Pelayanan Kepemudaan melalui Implementasi Rencana Aksi Daerah/RAD Tingkat Kabupaten/Kota | 1 Dokumen | 15.000.000,00 | Kab. Klaten, Klaten Tengah, Klaten | Sisa Lebih Perhitungan Anggaran Tahun Sebelumnya | 1 Dokumen | 18,531,000 | DINAS KEBUDAYAAN, KEPEMUDAAN DAN OLAH RAGA, DAN PARIWISATA |
| 2 | 19 | 002 | 2.01 | 007 | Pemberian Penghargaan Pemuda dan Organisasi Pemuda yang Berjasa dan/atau Berprestasi | Jumlah Pemuda yang Berjasa dan/atau Berprestasi Penerima Penghargaan | 5 Orang | 20.000.000,00 | Kab. Klaten, Klaten Tengah, Klaten | Sisa Lebih Perhitungan Anggaran Tahun Sebelumnya | 5 Orang | 20,000,000 | DINAS KEBUDAYAAN, KEPEMUDAAN DAN OLAH RAGA, DAN PARIWISATA |
| 2 | 19 | 002 | 2.01 | 008 | Peningkatan Kepemimpinan, Kepeloporan dan Kesukarelawanan Pemuda | Jumlah Pemuda yang ditingkatkan Kapasitasnya dalam kepemimpinan, Kepeloporan dan Kesukarelawanan Kabupaten/Kota dari Seluruh Kecamatan | 10 Orang | 230.000.000,00 | Kab. Klaten, Klaten Tengah, Klaten | Sisa Lebih Perhitungan Anggaran Tahun Sebelumnya | 10 Orang | 40,000,000 | DINAS KEBUDAYAAN, KEPEMUDAAN DAN OLAH RAGA, DAN PARIWISATA |

| Kode | | | | | Urusan/ Bidang Urusan/ Program/ Kegiatan/ Sub Kegiatan | Indikator Program/ Kegiatan/ Sub Kegiatan | Capaian Kinerja dan Kerangka Pendanaan | | | | Prakiraan Maju Rencana Tahun | | Perangkat Daerah Penanggung Jawab |
|----------|-----------|------------|-------------|-----|--|---|--|-------------------------|------------------------------------|--|------------------------------|----------------------|--|
| | | | | | | | Target 2023 | Pagu Indikatif | Lokasi | Sumber Dana | Target | Pagu Indikatif | |
| 2 | 19 | 002 | 2.01 | 009 | Penyelenggaraan Seleksi dan Pelatihan Pasukan Pengibar Bendera | Jumlah Pemuda Kader Kabupaten/Kota yang Diseleksi sebagai Pasukan Pengibar Bendera dan Diberikan Pelatihan | 10 Orang | 300.000.000,00 | Kab. Klaten, Klaten Tengah, Klaten | Sisa Lebih Perhitungan Anggaran Tahun Sebelumnya | 10 Orang | 175,000,000 | DINAS KEBUDAYAAN, KEMUDAAN DAN OLAH RAGA, DAN PARIWISATA |
| 2 | 19 | 002 | 2.02 | | Pemberdayaan dan Pengembangan Organisasi Kepemudaan Tingkat Daerah Kabupaten/Kota | Persentase organisasi Kepemudaan yang dikembangkan | 20 % | 70.000.000,00 | | | 20 % | 110,000,000 | |
| 2 | 19 | 002 | 2.02 | 001 | Koordinasi, Sinkronisasi dan Pelaksanaan Pemberdayaan Pemuda atau Organisasi Kepemudaan Melalui Kemitraan dengan Dunia Usaha | Jumlah Pemuda Kader yang Terfasilitasi Kemitraan dengan Dunia Usaha | 30 Orang | 20.000.000,00 | Kab. Klaten, Klaten Tengah, Klaten | Sisa Lebih Perhitungan Anggaran Tahun Sebelumnya | 30 Orang | 50,000,000 | DINAS KEBUDAYAAN, KEMUDAAN DAN OLAH RAGA, DAN PARIWISATA |
| 2 | 19 | 002 | 2.02 | 002 | Peningkatan Kapasitas Pemuda dan Organisasi Kepemudaan Kabupaten/Kota | Jumlah Dokumen Hasil Peningkatan Kapasitas Organisasi Kepemudaan | 1 Dokumen | 50.000.000,00 | Kab. Klaten, Klaten Tengah, Klaten | Sisa Lebih Perhitungan Anggaran Tahun Sebelumnya | 1 Dokumen | 60,000,000 | DINAS KEBUDAYAAN, KEMUDAAN DAN OLAH RAGA, DAN PARIWISATA |
| 2 | 19 | 003 | | | PROGRAM PENGEMBANGAN KAPASITAS DAYA SAING KEOLAHRAGAAN | Persentase atlet berprestasi | 4.29 % | 2.070.000.000,00 | | | 4.29 % | 3,116,906,000 | |
| 2 | 19 | 003 | 2.01 | | Pembinaan dan Pengembangan Olahraga Pendidikan pada Jenjang Pendidikan yang Menjadi Kewenangan Daerah Kabupaten/Kota | Persentase Pembinaan dan Pengembangan Olahraga Pendidikan Pada Jenjang Pendidikan Yang Menjadi Kewenangan Daerah Kab Terlaksana | 25 % | 1.635.000.000,00 | | | 25 % | 1,711,906,000 | |
| 2 | 19 | 003 | 2.01 | 001 | Koordinasi, Sinkronisasi dan Pelaksanaan Pembentukan dan Pengembangan Pusat Pembinaan dan Pelatihan Olahraga serta Sekolah Olahraga yang Diselenggarakan oleh Masyarakat dan Dunia Usaha | Jumlah Pusat Pembinaan dan Pelatihan Olahraga serta Sekolah Olahraga yang diselenggarakan oleh masyarakat dan Dunia Usaha yang dikembangkan | 1 Unit | 10.000.000,00 | Kab. Klaten, Klaten Tengah, Klaten | Sisa Lebih Perhitungan Anggaran Tahun Sebelumnya | 1 Unit | 11,906,000 | DINAS KEBUDAYAAN, KEMUDAAN DAN OLAH RAGA, DAN PARIWISATA |
| 2 | 19 | 003 | 2.01 | 002 | Koordinasi, Sinkronisasi dan Pelaksanaan Pemberdayaan Perkumpulan Olahraga dan Penyelenggaraan Kompetisi oleh Satuan Pendidikan Dasar | Jumlah Dokumen Penyelenggaraan Kompetisi Olahraga oleh Perkumpulan Olahraga dan Satuan Pendidikan Dasar | 2 Dokumen | 1.175.000.000,00 | Kab. Klaten, Klaten Tengah, Klaten | Sisa Lebih Perhitungan Anggaran Tahun Sebelumnya | 2 Dokumen | 1,500,000,000 | DINAS KEBUDAYAAN, KEMUDAAN DAN OLAH RAGA, DAN PARIWISATA |
| 2 | 19 | 003 | 2.01 | 003 | Koordinasi, Sinkronisasi dan Pelaksanaan Penyediaan Sarana dan Prasarana Olahraga Kabupaten/Kota | Jumlah Sarana dan Prasarana Olahraga Kabupaten/Kota yang Tersedia dan Termanfaatkan | 1 unit | 450.000.000,00 | Kab. Klaten, Klaten Tengah, Klaten | Sisa Lebih Perhitungan Anggaran Tahun Sebelumnya | 1 unit | 200,000,000 | DINAS KEBUDAYAAN, KEMUDAAN DAN OLAH RAGA, DAN PARIWISATA |
| 2 | 19 | 003 | 2.02 | | Penyelenggaraan Kejuaraan Olahraga Tingkat Daerah Kabupaten/Kota | Persentase Penyelenggaraan Event OR Prestasi Tingkat Daerah | 100 % | 350.000.000,00 | | | 100 % | 950,000,000 | |

| Kode | | | | | Urusan/ Bidang Urusan/ Program/ Kegiatan/ Sub Kegiatan | Indikator Program/ Kegiatan/ Sub Kegiatan | Capaian Kinerja dan Kerangka Pendanaan | | | | Prakiraan Maju Rencana Tahun | | Perangkat Daerah Penanggung Jawab |
|----------|-----------|------------|-------------|-----|--|--|--|----------------------|------------------------------------|--|------------------------------|--------------------|--|
| | | | | | | | Target 2023 | Pagu Indikatif | Lokasi | Sumber Dana | Target | Pagu Indikatif | |
| 2 | 19 | 003 | 2.02 | 001 | Penyelenggaraan Kejuaraan Olahraga Multi Event dan Single Event Tingkat Kabupaten/Kota | Jumlah Dokumen Penyelenggaraan Kejuaraan Multi Event dan Single Event Tingkat Kabupaten/Kota | 1 Dokumen | 50.000.000,00 | Kab. Klaten, Klaten Tengah, Klaten | Sisa Lebih Perhitungan Anggaran Tahun Sebelumnya | 1 Dokumen | 250,000,000 | DINAS KEBUDAYAAN, KEMUDAAN DAN OLAH RAGA, DAN PARIWISATA |
| 2 | 19 | 003 | 2.02 | 002 | Penyelenggaraan Kejuaraan dan Pekan Olahraga Tingkat Kabupaten/Kota | Jumlah Dokumen Penyelenggaraan Kejuaraan dan Pekan Olahraga Tingkat Kabupaten/Kota | 1 Dokumen | 150.000.000,00 | Kab. Klaten, Klaten Tengah, Klaten | Sisa Lebih Perhitungan Anggaran Tahun Sebelumnya | 1 Dokumen | 350,000,000 | DINAS KEBUDAYAAN, KEMUDAAN DAN OLAH RAGA, DAN PARIWISATA |
| 2 | 19 | 003 | 2.02 | 003 | Partisipasi dan Keikutsertaan dalam Penyelenggaraan Kejuaraan | Jumlah Peserta yang Berpartisipasi dalam Kegiatan Penyelenggaraan Kejuaraan | 150 orang | 150.000.000,00 | Kab. Klaten, Klaten Tengah, Klaten | Sisa Lebih Perhitungan Anggaran Tahun Sebelumnya | 150 orang | 350,000,000 | DINAS KEBUDAYAAN, KEMUDAAN DAN OLAH RAGA, DAN PARIWISATA |
| 2 | 19 | 003 | 2.03 | | Pembinaan dan Pengembangan Olahraga Prestasi Tingkat Daerah Provinsi | Persentase Prestasi Olahraga | 25 % | 55.000.000,00 | | | 25 % | 265,000,000 | |
| 2 | 19 | 003 | 2.03 | 001 | Seleksi Atlet Daerah | Jumlah atlet Daerah yang Diseleksi | 20 orang | 10.000.000,00 | Kab. Klaten, Klaten Tengah, Klaten | Sisa Lebih Perhitungan Anggaran Tahun Sebelumnya | 20 orang | 0 | DINAS KEBUDAYAAN, KEMUDAAN DAN OLAH RAGA, DAN PARIWISATA |
| 2 | 19 | 003 | 2.03 | 002 | Pemusatan Latihan Daerah, Ilmu Pengetahuan dan Teknologi Keolahragaan (Sport Science) | Jumlah Pemusatan Latihan Daerah yang Berkualitas berdasarkan Ilmu Pengetahuan dan Teknologi Keolahragaan (Sport Science) | 1 Pelatda | 10.000.000,00 | Kab. Klaten, Klaten Tengah, Klaten | Sisa Lebih Perhitungan Anggaran Tahun Sebelumnya | 1 Pelatda | 50,000,000 | DINAS KEBUDAYAAN, KEMUDAAN DAN OLAH RAGA, DAN PARIWISATA |
| 2 | 19 | 003 | 2.03 | 003 | Pembinaan dan Pengembangan Atlet Berprestasi Kabupaten/Kota | Jumlah Atlet berprestasi Kabupaten/Kota yang dilakukan Pembinaan dan Pengembangan | 25 Orang | 10.000.000,00 | Kab. Klaten, Klaten Tengah, Klaten | Sisa Lebih Perhitungan Anggaran Tahun Sebelumnya | 25 Orang | 100,000,000 | DINAS KEBUDAYAAN, KEMUDAAN DAN OLAH RAGA, DAN PARIWISATA |
| 2 | 19 | 003 | 2.03 | 004 | Pemberian Penghargaan Olahraga Kabupaten/Kota | Jumlah olahragawan Berprestasi Kabupaten/Kota yang menerima Penghargaan | 15 Orang | 15.000.000,00 | Kab. Klaten, Klaten Tengah, Klaten | Sisa Lebih Perhitungan Anggaran Tahun Sebelumnya | 15 Orang | 100,000,000 | DINAS KEBUDAYAAN, KEMUDAAN DAN OLAH RAGA, DAN PARIWISATA |
| 2 | 19 | 003 | 2.03 | 005 | Koordinasi dan Sinkronisasi Penyediaan Data dan Informasi Sektoral Olahraga | Jumlah data dan informasi sektoral olahraga yang tersedia dan termanfaatkan | 1 dokumen | 10.000.000,00 | Kab. Klaten, Klaten Tengah, Klaten | Sisa Lebih Perhitungan Anggaran Tahun Sebelumnya | 1 dokumen | 15,000,000 | DINAS KEBUDAYAAN, KEMUDAAN DAN OLAH RAGA, DAN PARIWISATA |
| 2 | 19 | 003 | 2.05 | | Pembinaan dan Pengembangan Olahraga Rekreasi | Persentase Olahraga Rekreasi yang mendapatkan Pembinaan | 25 % | 30.000.000,00 | | | 25 % | 190,000,000 | |

| Kode | | | | | Urusan/ Bidang Urusan/ Program/ Kegiatan/ Sub Kegiatan | Indikator Program/ Kegiatan/ Sub Kegiatan | Capaian Kinerja dan Kerangka Pendanaan | | | | Prakiraan Maju Rencana Tahun | | Perangkat Daerah Penanggung Jawab |
|----------|-----------|------------|------|-----|--|--|--|-------------------------|---|--|------------------------------|----------------------|--|
| | | | | | | | Target 2023 | Pagu Indikatif | Lokasi | Sumber Dana | Target | Pagu Indikatif | |
| 2 | 19 | 003 | 2.05 | 001 | Penyelenggaraan, Pengembangan dan Pemasalan Festival dan Olahraga Rekreasi | Jumlah Dokumen Hasil Penyelenggaraan, Pengembangan dan Pemasalan Festival dan Olahraga Rekreasi | 1 Dokumen | 20.000.000,00 | Kab. Klaten, Klaten Tengah, Klaten | Sisa Lebih Perhitungan Anggaran Tahun Sebelumnya | 1 Dokumen | 90,000,000 | DINAS KEBUDAYAAN, KEPEMUDAAN DAN OLAH RAGA, DAN PARIWISATA |
| 2 | 19 | 003 | 2.05 | 005 | Pemanfaatan Olahraga Tradisional dalam Masyarakat | Jumlah Dokumen Hasil Penyelenggaraan Olahraga Tradisional di Masyarakat | 1 Dokumen | 10.000.000,00 | Kab. Klaten, Klaten Tengah, Klaten | Sisa Lebih Perhitungan Anggaran Tahun Sebelumnya | 1 Dokumen | 100,000,000 | DINAS KEBUDAYAAN, KEPEMUDAAN DAN OLAH RAGA, DAN PARIWISATA |
| 2 | 22 | | | | URUSAN PEMERINTAHAN BIDANG KEBUDAYAAN | | | 1.765.793.000,00 | | | | 3,976,133,000 | |
| 2 | 22 | 002 | | | PROGRAM PENGEMBANGAN KEBUDAYAAN | Persentase adat istiadat dan situs yang dilestarikan | 25 % | 1.315.029.000,00 | | | 25 % | 3,058,156,000 | |
| 2 | 22 | 002 | 2.01 | | Pengelolaan Kebudayaan yang Masyarakat Pelakunya dalam Daerah Kabupaten/Kota | Persentase Komunitas Budaya yang dilegalkan | 100 % | 265.029.000,00 | | | 100 % | 645,000,000 | |
| 2 | 22 | 002 | 2.01 | 001 | Pelindungan, Pengembangan, Pemanfaatan Objek Pemajuan Kebudayaan | Jumlah Objek Pemajuan Kebudayaan yang dilakukan Pelindungan, Pengembangan, Pemanfaatan | 2 objek | 165.029.000,00 | Kab. Klaten, Semua Kecamatan, Semua Kelurahan | Sisa Lebih Perhitungan Anggaran Tahun Sebelumnya | 2 objek | 420,000,000 | DINAS KEBUDAYAAN, KEPEMUDAAN DAN OLAH RAGA, DAN PARIWISATA |
| 2 | 22 | 002 | 2.01 | 002 | Pembinaan Sumber Daya Manusia, Lembaga, dan Pranata Kebudayaan | Jumlah Peserta Pembinaan Sumber Daya Manusia, Lembaga, dan Pranata Kebudayaan | 25 orang | 100.000.000,00 | Kab. Klaten, Klaten Utara, Jonggrangan | Sisa Lebih Perhitungan Anggaran Tahun Sebelumnya | 25 orang | 225,000,000 | DINAS KEBUDAYAAN, KEPEMUDAAN DAN OLAH RAGA, DAN PARIWISATA |
| 2 | 22 | 002 | 2.02 | | Pelestarian Kesenian Tradisional yang Masyarakat Pelakunya dalam Daerah Kabupaten/Kota | Persentase Kesenian Tradisional yang dilindungi | 100 % | 1.050.000.000,00 | | | 100 % | 2,413,156,000 | |
| 2 | 22 | 002 | 2.02 | 001 | Pelindungan, Pengembangan, Pemanfaatan Objek Pemajuan Tradisi Budaya | Jumlah Objek Pemajuan Tradisi Budaya yang dilakukan Pelindungan, Pengembangan dan Pemanfaatan | 1 Objek | 850.000.000,00 | Kab. Klaten, Semua Kecamatan, Semua Kelurahan | Sisa Lebih Perhitungan Anggaran Tahun Sebelumnya | 1 Objek | 1,763,156,000 | DINAS KEBUDAYAAN, KEPEMUDAAN DAN OLAH RAGA, DAN PARIWISATA |
| 2 | 22 | 002 | 2.02 | 002 | Pembinaan Sumber Daya Manusia, Lembaga, dan Pranata Tradisional | Jumlah Laporan Pembinaan Sumber Daya Manusia, Lembaga, dan Pranata Tradisional | 1 Laporan | 150.000.000,00 | Kab. Klaten, Klaten Tengah, Kabupaten | Sisa Lebih Perhitungan Anggaran Tahun Sebelumnya | 1 Laporan | 500,000,000 | DINAS KEBUDAYAAN, KEPEMUDAAN DAN OLAH RAGA, DAN PARIWISATA |
| 2 | 22 | 002 | 2.02 | 003 | Pemberian Penghargaan kepada Pihak yang Berprestasi atau Berkontribusi Luar Biasa Sesuai dengan Prestasi dan Kontribusinya dalam Pemajuan Kebudayaan | Jumlah Orang/Lembaga yang Diberi Penghargaan untuk Mereka yang Berjasa dalam Pemajuan Kebudayaan | 2 Sertifikat | 50.000.000,00 | Kab. Klaten, Klaten Utara, Jonggrangan | Sisa Lebih Perhitungan Anggaran Tahun Sebelumnya | 2 Sertifikat | 150,000,000 | DINAS KEBUDAYAAN, KEPEMUDAAN DAN OLAH RAGA, DAN PARIWISATA |
| 2 | 22 | 003 | | | PROGRAM PENGEMBANGAN KESENIAN TRADISIONAL | Persentase pelaku seni tradisional yang kompeten | 40.00 % | 158.388.000,00 | | | 40.00 % | 237,143,000 | |

| Kode | | | | | Urusan/ Bidang Urusan/ Program/ Kegiatan/ Sub Kegiatan | Indikator Program/ Kegiatan/ Sub Kegiatan | Capaian Kinerja dan Kerangka Pendanaan | | | | Prakiraan Maju Rencana Tahun | | Perangkat Daerah Penanggung Jawab |
|------|----|-----|------|-----|---|---|--|-----------------------|---|--|------------------------------|--------------------|--|
| | | | | | | | Target 2023 | Pagu Indikatif | Lokasi | Sumber Dana | Target | Pagu Indikatif | |
| 2 | 22 | 003 | 2.01 | | Pembinaan Kesenian yang Masyarakat Pelakunya dalam Daerah Kabupaten/Kota | Persentase Pelaku seni tradisional yang terbina | 100 % | 158.388.000,00 | | | 100 % | 237,143,000 | |
| 2 | 22 | 003 | 2.01 | 001 | Peningkatan Pendidikan dan Pelatihan Sumber Daya Manusia Kesenian Tradisional | Jumlah Sumber Daya Manusia Kesenian Tradisional yang mendapat Pendidikan dan Pelatihan (Ditingkatkan Kompetensinya) | 25 orang | 68.388.000,00 | Kab. Klaten, Klaten Utara, Jonggrangan | Sisa Lebih Perhitungan Anggaran Tahun Sebelumnya | 25 orang | 77,143,000 | DINAS KEBUDAYAAN, KEPEMUDAAN DAN OLAH RAGA, DAN PARIWISATA |
| 2 | 22 | 003 | 2.01 | 002 | Standardisasi dan Sertifikasi Sumber Daya Manusia Kesenian Tradisional Sesuai dengan Kebutuhan dan Tuntutan | Jumlah Sumber Daya Manusia Kesenian Tradisional yang Mengikuti Proses Standarisasi | 15 Sertifikat | 45.000.000,00 | Kab. Klaten, Klaten Utara, Jonggrangan | Sisa Lebih Perhitungan Anggaran Tahun Sebelumnya | 15 Sertifikat | 80,000,000 | DINAS KEBUDAYAAN, KEPEMUDAAN DAN OLAH RAGA, DAN PARIWISATA |
| 2 | 22 | 003 | 2.01 | 003 | Peningkatan Kapasitas Tata Kelola Lembaga Kesenian Tradisional | Jumlah Lembaga Kesenian Tradisional yang ditingkatkan Kapasitasnya | 2 Lembaga | 45.000.000,00 | Kab. Klaten, Klaten Utara, Jonggrangan | Sisa Lebih Perhitungan Anggaran Tahun Sebelumnya | 2 Lembaga | 80,000,000 | DINAS KEBUDAYAAN, KEPEMUDAAN DAN OLAH RAGA, DAN PARIWISATA |
| 2 | 22 | 004 | | | PROGRAM PEMBINAAN SEJARAH | Persentase Pembinaan Sejarah | 35.00 % | 105.431.000,00 | | | 35.00 % | 237,143,000 | |
| 2 | 22 | 004 | 2.01 | | Pembinaan Sejarah Lokal dalam 1 (Satu) Daerah Kabupaten/Kota | Persentase Jumlah Masyarakat yang dibina tentang Sejarah Lokal | 100 % | 105.431.000,00 | | | 100 % | 237,143,000 | |
| 2 | 22 | 004 | 2.01 | 001 | Pemberdayaan Sumber Daya Manusia dan Lembaga Sejarah Lokal Kabupaten/Kota | Jumlah Sumber Daya Manusia dan Lembaga Sejarah Lokal Provinsi yang diberdayakan | 40 Orang | 42.931.000,00 | Kab. Klaten, Semua Kecamatan, Semua Kelurahan | Sisa Lebih Perhitungan Anggaran Tahun Sebelumnya | 40 Orang | 82,143,000 | DINAS KEBUDAYAAN, KEPEMUDAAN DAN OLAH RAGA, DAN PARIWISATA |
| 2 | 22 | 004 | 2.01 | 002 | Penyediaan Sarana dan Prasarana Pembinaan Sejarah | Jumlah Sarana dan Prasarana Pembinaan Sejarah | 2 Unit | 22.500.000,00 | Kab. Klaten, Semua Kecamatan, Semua Kelurahan | Sisa Lebih Perhitungan Anggaran Tahun Sebelumnya | 2 Unit | 75,000,000 | DINAS KEBUDAYAAN, KEPEMUDAAN DAN OLAH RAGA, DAN PARIWISATA |
| 2 | 22 | 004 | 2.01 | 003 | Peningkatan Akses Masyarakat Terhadap Data dan Informasi Sejarah | Jumlah Dokumen Data dan Informasi Sejarah yang dapat diakses masyarakat | 5 Dokumen | 40.000.000,00 | Kab. Klaten, Semua Kecamatan, Semua Kelurahan | Sisa Lebih Perhitungan Anggaran Tahun Sebelumnya | 5 Dokumen | 80,000,000 | DINAS KEBUDAYAAN, KEPEMUDAAN DAN OLAH RAGA, DAN PARIWISATA |
| 2 | 22 | 005 | | | PROGRAM PELESTARIAN DAN PENGELOLAAN CAGAR BUDAYA | Persentase objek cagar budaya yang dilestarikan | 17 % | 186.945.000,00 | | | 17 % | 443,691,000 | |
| 2 | 22 | 005 | 2.01 | | Penetapan Cagar Budaya Peringkat Kabupaten/Kota | Persentase Objek Cagar Budaya yang ditetapkan | 100 % | 51.945.000,00 | | | 100 % | 193,691,000 | |
| 2 | 22 | 005 | 2.01 | 001 | Pendaftaran Objek Diduga Cagar Budaya | Jumlah Objek Cagar Budaya yang didaftarkan | 11 objek | 51.945.000,00 | Kab. Klaten, Semua Kecamatan, Semua Kelurahan | Sisa Lebih Perhitungan Anggaran Tahun Sebelumnya | 11 objek | 193,691,000 | DINAS KEBUDAYAAN, KEPEMUDAAN DAN OLAH RAGA, DAN PARIWISATA |

| Kode | | | | | Urusan/ Bidang Urusan/ Program/ Kegiatan/ Sub Kegiatan | Indikator Program/ Kegiatan/ Sub Kegiatan | Capaian Kinerja dan Kerangka Pendanaan | | | | Prakiraan Maju Rencana Tahun | | Perangkat Daerah Penanggung Jawab |
|----------|-----------|------------|------|-----|---|---|--|-------------------------|---|--|------------------------------|-----------------------|--|
| | | | | | | | Target 2023 | Pagu Indikatif | Lokasi | Sumber Dana | Target | Pagu Indikatif | |
| 2 | 22 | 005 | 2.02 | | Pengelolaan Cagar Budaya Peringkat Kabupaten/Kota | Persentase Cagar Budaya yang Dikelola Secara Terpadu | 100 % | 135.000.000,00 | | | 100 % | 250,000,000 | |
| 2 | 22 | 005 | 2.02 | 001 | Pelindungan Cagar Budaya | Jumlah Objek Cagar Budaya yang dilindungi | 4 objek | 85.000.000,00 | Kab. Klaten, Semua Kecamatan, Semua Kelurahan | Sisa Lebih Perhitungan Anggaran Tahun Sebelumnya | 4 objek | 150,000,000 | DINAS KEBUDAYAAN, KEPEMUDAAN DAN OLAH RAGA, DAN PARIWISATA |
| 2 | 22 | 005 | 2.02 | 002 | Pengembangan Cagar Budaya | Jumlah Objek Cagar Budaya yang dikembangkan | 3 objek | 50.000.000,00 | Kab. Klaten, Semua Kecamatan, Semua Kelurahan | Sisa Lebih Perhitungan Anggaran Tahun Sebelumnya | 3 objek | 100,000,000 | DINAS KEBUDAYAAN, KEPEMUDAAN DAN OLAH RAGA, DAN PARIWISATA |
| 3 | | | | | URUSAN PEMERINTAHAN PILIHAN | | | | | | | | |
| 3 | 26 | | | | URUSAN PEMERINTAHAN BIDANG PARIWISATA | | | | 14.444.630.000,00 | | | 14,281,197,000 | |
| 3 | 26 | 001 | | | PROGRAM PENUNJANG URUSAN PEMERINTAHAN DAERAH KABUPATEN/KOTA | Persentase pemenuhan kebutuhan penunjang urusan pemerintah daerah | 100.00 % | 6.161.838.000,00 | | | 100.00 % | 7,703,098,000 | |
| 3 | 26 | 001 | 2.01 | | Perencanaan, Penganggaran, dan Evaluasi Kinerja Perangkat Daerah | Persentase Dokumen Perencanaan, Penganggaran dan evaluasi kinerja yang tersusun | 100 % | 130.000.000,00 | | | 100 % | 192,276,000 | |
| 3 | 26 | 001 | 2.01 | 001 | Penyusunan Dokumen Perencanaan Perangkat Daerah | Jumlah Dokumen Perencanaan Perangkat Daerah | 10 Dokumen | 130.000.000,00 | Kab. Klaten, Klaten Tengah, Klaten | Sisa Lebih Perhitungan Anggaran Tahun Sebelumnya | 10 Dokumen | 177,976,000 | DINAS KEBUDAYAAN, KEPEMUDAAN DAN OLAH RAGA, DAN PARIWISATA |
| 3 | 26 | 001 | 2.02 | | Administrasi Keuangan Perangkat Daerah | Persentase Pembayaran Gaji, Tunjangan ASN dan Penyelesaian Laporan Keuangan Tepat Waktu | 100 % | 4.793.922.540,00 | | | 100 % | 5,952,222,000 | |
| 3 | 26 | 001 | 2.02 | 001 | Penyediaan Gaji dan Tunjangan ASN | Jumlah orang yang menerima gaji dan tunjangan ASN | 45 Orang/bulan | 4.793.922.540,00 | Kab. Klaten, Klaten Tengah, Klaten | Dana Transfer Umum-Dana Alokasi Umum | 45 Orang/bulan | 5,952,222,000 | DINAS KEBUDAYAAN, KEPEMUDAAN DAN OLAH RAGA, DAN PARIWISATA |
| 3 | 26 | 001 | 2.06 | | Administrasi Umum Perangkat Daerah | Persentase Pemenuhan Administrasi Umum Perangkat Daerah tepat waktu | 100 % | 211.415.460,00 | | | 100 % | 362,700,000 | |
| 3 | 26 | 001 | 2.06 | 002 | Penyediaan Peralatan dan Perlengkapan Kantor | Jumlah paket peralatan dan perlengkapan kantor yang disediakan | 60 paket | 50.480.460,00 | Kab. Klaten, Klaten Tengah, Klaten | Sisa Lebih Perhitungan Anggaran Tahun Sebelumnya | 60 paket | 150,000,000 | DINAS KEBUDAYAAN, KEPEMUDAAN DAN OLAH RAGA, DAN PARIWISATA |
| 3 | 26 | 001 | 2.06 | 005 | Penyediaan Barang Cetak dan Penggandaan | jumlah paket barang cetakan dan penggandaan yang disediakan | 9 paket | 39.000.000,00 | Kab. Klaten, Klaten Tengah, Klaten | Sisa Lebih Perhitungan Anggaran Tahun Sebelumnya | 9 paket | 66,000,000 | DINAS KEBUDAYAAN, KEPEMUDAAN DAN OLAH RAGA, DAN PARIWISATA |

| Kode | | | | | Urusan/ Bidang Urusan/ Program/ Kegiatan/ Sub Kegiatan | Indikator Program/ Kegiatan/ Sub Kegiatan | Capaian Kinerja dan Kerangka Pendanaan | | | | Prakiraan Maju Rencana Tahun | | Perangkat Daerah Penanggung Jawab |
|----------|-----------|------------|-------------|-----|--|--|--|-----------------------|------------------------------------|--|------------------------------|--------------------|--|
| | | | | | | | Target 2023 | Pagu Indikatif | Lokasi | Sumber Dana | Target | Pagu Indikatif | |
| 3 | 26 | 001 | 2.06 | 006 | Penyediaan Bahan Bacaan dan Peraturan Perundang-undangan | Jumlah dokumen bahan bacaan dan peraturan perundang-undangan yang disediakan | 365 dokumen | 6.350.000,00 | Kab. Klaten, Klaten Tengah, Klaten | Sisa Lebih Perhitungan Anggaran Tahun Sebelumnya | 365 dokumen | 6,500,000 | DINAS KEBUDAYAAN, KEMUDAAN DAN OLAH RAGA, DAN PARIWISATA |
| 3 | 26 | 001 | 2.06 | 008 | Fasilitasi Kunjungan Tamu | Jumlah laporan fasilitasi kunjungan tamu | 36 laporan | 35.000.000,00 | Kab. Klaten, Klaten Tengah, Klaten | Sisa Lebih Perhitungan Anggaran Tahun Sebelumnya | 36 laporan | 65,000,000 | DINAS KEBUDAYAAN, KEMUDAAN DAN OLAH RAGA, DAN PARIWISATA |
| 3 | 26 | 001 | 2.06 | 009 | Penyelenggaraan Rapat Koordinasi dan Konsultasi SKPD | Jumlah laporan penyelenggaraan rapat koordinasi dan konsultasi skpd | 145 laporan | 80.585.000,00 | Kab. Klaten, Klaten Tengah, Klaten | Sisa Lebih Perhitungan Anggaran Tahun Sebelumnya | 145 laporan | 75,200,000 | DINAS KEBUDAYAAN, KEMUDAAN DAN OLAH RAGA, DAN PARIWISATA |
| 3 | 26 | 001 | 2.07 | | Pengadaan Barang Milik Daerah Penunjang Urusan Pemerintah Daerah | Persentase Pengadaan Barang Milik Daerah Penunjang Urusan Pemerintah Daerah Tepat Waktu | 100 % | 68.000.000,00 | | | 100 % | 175,000,000 | |
| 3 | 26 | 001 | 2.07 | 011 | Pengadaan Sarana dan Prasarana Pendukung Gedung Kantor atau Bangunan Lainnya | Jumlah Unit Sarana dan Prasarana Pendukung Gedung Kantor atau Bangunan Lainnya yang Disediakan | 8 unit | 68.000.000,00 | Kab. Klaten, Klaten Tengah, Klaten | Sisa Lebih Perhitungan Anggaran Tahun Sebelumnya | 8 unit | 175,000,000 | DINAS KEBUDAYAAN, KEMUDAAN DAN OLAH RAGA, DAN PARIWISATA |
| 3 | 26 | 001 | 2.08 | | Penyediaan Jasa Penunjang Urusan Pemerintahan Daerah | Persentase pemenuhan kebutuhan Jasa Penunjang Urusan Pemerintahan Daerah Tepat waktu | 100 % | 565.500.000,00 | | | 100 % | 560,900,000 | |
| 3 | 26 | 001 | 2.08 | 001 | Penyediaan Jasa Surat Menyurat | Jumlah laporan penyediaan jasa surat menyurat | 2 laporan | 3.500.000,00 | Kab. Klaten, Klaten Tengah, Klaten | Sisa Lebih Perhitungan Anggaran Tahun Sebelumnya | 2 laporan | 3,700,000 | DINAS KEBUDAYAAN, KEMUDAAN DAN OLAH RAGA, DAN PARIWISATA |
| 3 | 26 | 001 | 2.08 | 002 | Penyediaan Jasa Komunikasi, Sumber Daya Air dan Listrik | jumlah laporan penyediaan jasa komunikasi, sumber daya air dan listrik yang disediakan | 12 laporan | 320.200.000,00 | Kab. Klaten, Klaten Tengah, Klaten | Sisa Lebih Perhitungan Anggaran Tahun Sebelumnya | 12 laporan | 170,000,000 | DINAS KEBUDAYAAN, KEMUDAAN DAN OLAH RAGA, DAN PARIWISATA |
| 3 | 26 | 001 | 2.08 | 004 | Penyediaan Jasa Pelayanan Umum Kantor | Jumlah laporan penyediaan jasa pelayanan umum kantor yang disediakan | 12 laporan | 241.800.000,00 | Kab. Klaten, Klaten Tengah, Klaten | Sisa Lebih Perhitungan Anggaran Tahun Sebelumnya | 12 laporan | 387,200,000 | DINAS KEBUDAYAAN, KEMUDAAN DAN OLAH RAGA, DAN PARIWISATA |
| 3 | 26 | 001 | 2.09 | | Pemeliharaan Barang Milik Daerah Penunjang Urusan Pemerintahan Daerah | Persentase Barang Milik Daerah Penunjang Urusan Pemerintahan Daerah yang terpelihara | 100 % | 393.000.000,00 | | | 100 % | 460,000,000 | |

| Kode | | | | | Urusan/ Bidang Urusan/ Program/ Kegiatan/ Sub Kegiatan | Indikator Program/ Kegiatan/ Sub Kegiatan | Capaian Kinerja dan Kerangka Pendanaan | | | | Prakiraan Maju Rencana Tahun | | Perangkat Daerah Penanggung Jawab |
|----------|-----------|------------|------|-----|---|--|--|-------------------------|--|--|------------------------------|----------------------|--|
| | | | | | | | Target 2023 | Pagu Indikatif | Lokasi | Sumber Dana | Target | Pagu Indikatif | |
| 3 | 26 | 001 | 2.09 | 002 | Penyediaan Jasa Pemeliharaan, Biaya Pemeliharaan, Pajak dan Perizinan Kendaraan Dinas Operasional atau Lapangan | Jumlah Kendaraan Dinas operasional ata lapangan yang dipelihara dan dibayarkan pajak dan perizinannya | 24 unit | 253.000.000,00 | Kab. Klaten, Klaten Tengah, Klaten | Sisa Lebih Perhitungan Anggaran Tahun Sebelumnya | 24 unit | 240,000,000 | DINAS KEBUDAYAAN, KEPEMUDAAN DAN OLAH RAGA, DAN PARIWISATA |
| 3 | 26 | 001 | 2.09 | 011 | Pemeliharaan/Rehabilitasi Sarana dan Prasarana Pendukung Gedung Kantor atau Bangunan Lainnya | Jumlah sarana dan prasarana pendukung gedung kantor atau bangunan lainnya yang dipelihara/direhabilitasi | 50 unit | 140.000.000,00 | Kab. Klaten, Klaten Tengah, Klaten | Sisa Lebih Perhitungan Anggaran Tahun Sebelumnya | 50 unit | 220,000,000 | DINAS KEBUDAYAAN, KEPEMUDAAN DAN OLAH RAGA, DAN PARIWISATA |
| 3 | 26 | 002 | | | PROGRAM PENINGKATAN DAYA TARIK DESTINASI PARIWISATA | Persentase daya tarik wisata, kawasan strategis pariwisata dan destinasi pariwisata terkelola | 74 % | 7.384.965.000,00 | | | 74 % | 5,077,978,000 | |
| 3 | 26 | 002 | 2.01 | | Pengelolaan Daya Tarik Wisata Kabupaten/Kota | Persentase Desa Wisata yang terbentuk | 72 % | 90.000.000,00 | | | 72 % | 315,000,000 | |
| 3 | 26 | 002 | 2.01 | 001 | Penetapan Daya Tarik Wisata Kabupaten/Kota | Jumlah Lokasi Daya Tarik Wisata Kabupaten/Kota | 5 Lokasi | 30.000.000,00 | Kab. Klaten, Prambanan, Semua Kelurahan, Cawas, Semua Kelurahan, Wonosari, Semua Kelurahan, Polanharjo, Semua Kelurahan, Ngawen, Semua Kelurahan | Sisa Lebih Perhitungan Anggaran Tahun Sebelumnya | 5 Lokasi | 20,000,000 | DINAS KEBUDAYAAN, KEPEMUDAAN DAN OLAH RAGA, DAN PARIWISATA |
| 3 | 26 | 002 | 2.01 | 002 | Perencanaan Pengembangan Daya Tarik Wisata Kabupaten/Kota | Jumlah Dokumen perencanaan pengembangan daya tarik wisata kabupaten/kota | 1 dokumen | 10.000.000,00 | Kab. Klaten, Semua Kecamatan, Semua Kelurahan | Sisa Lebih Perhitungan Anggaran Tahun Sebelumnya | 1 dokumen | 150,000,000 | DINAS KEBUDAYAAN, KEPEMUDAAN DAN OLAH RAGA, DAN PARIWISATA |
| 3 | 26 | 002 | 2.01 | 003 | Pengembangan Daya Tarik Wisata Kabupaten/Kota | Jumlah lokasi daya tarik wisata Kabupaten/Kota sesuai dengan tahapan pengembangan (Rintisan, berkembang, pemantapan, revitalisasi) | 7 lokasi | 30.000.000,00 | Kab. Klaten, Semua Kecamatan, Semua Kelurahan | Sisa Lebih Perhitungan Anggaran Tahun Sebelumnya | 7 lokasi | 45,000,000 | DINAS KEBUDAYAAN, KEPEMUDAAN DAN OLAH RAGA, DAN PARIWISATA |
| 3 | 26 | 002 | 2.01 | 004 | Monitoring dan Evaluasi Pengelolaan Daya Tarik Wisata Kabupaten/Kota | Jumlah dokumen rekomendasi peningkatan pengembangan daya tarik wisata Kabupaten/Kota | 50 dokumen | 20.000.000,00 | Kab. Klaten, Semua Kecamatan, Semua Kelurahan | Sisa Lebih Perhitungan Anggaran Tahun Sebelumnya | 50 dokumen | 100,000,000 | DINAS KEBUDAYAAN, KEPEMUDAAN DAN OLAH RAGA, DAN PARIWISATA |
| 3 | 26 | 002 | 2.02 | | Pengelolaan Kawasan Strategis Pariwisata Kabupaten/Kota | Jumlah Kawasan Strategis Pariwisata yang dikelola | 3 Lokasi | 205.000.000,00 | | | 3 Lokasi | 85,000,000 | |
| 3 | 26 | 002 | 2.02 | 005 | Monitoring dan Evaluasi Pengelolaan Kawasan Strategis Pariwisata Kabupaten/Kota | Jumlah dokumen hasil monitoring dan evaluasi pengelolaan kawasan strategis pariwisata kabupaten/kota | 2 dokumen | 10.000.000,00 | Kab. Klaten, Prambanan, Semua Kelurahan, Bayat, | Sisa Lebih Perhitungan Anggaran Tahun | 2 dokumen | 10,000,000 | DINAS KEBUDAYAAN, KEPEMUDAAN DAN |
| 3 | 26 | 002 | 2.02 | 006 | Pemberdayaan Masyarakat dalam Pengelolaan Kawasan Strategis Pariwisata Kabupaten/Kota | Jumlah Laporan hasil pemberdayaan masyarakat dalam pengelolaan kawasan strategis pariwisata kabupaten / kota | 500 laporan | 195.000.000,00 | Kab. Klaten, Prambanan, Semua Kelurahan, Bayat, Semua Kelurahan, | Sisa Lebih Perhitungan Anggaran Tahun Sebelumnya | 500 laporan | 75,000,000 | DINAS KEBUDAYAAN, KEPEMUDAAN DAN OLAH RAGA, DAN |

| Kode | | | | | Urusan/ Bidang Urusan/ Program/ Kegiatan/ Sub Kegiatan | Indikator Program/ Kegiatan/ Sub Kegiatan | Capaian Kinerja dan Kerangka Pendanaan | | | | Prakiraan Maju Rencana Tahun | | Perangkat Daerah Penanggung Jawab |
|------|----|-----|------|-----|--|--|--|-------------------------|---|---|------------------------------|----------------------|--|
| | | | | | | | Target 2023 | Pagu Indikatif | Lokasi | Sumber Dana | Target | Pagu Indikatif | |
| 3 | 26 | 002 | 2.03 | | Pengelolaan Destinasi Pariwisata Kabupaten/Kota | Persentase Destinasi Pariwisata yang terkelola | 83 % | 7.049.965.000,00 | | | 83 % | 4,602,978,000 | |
| 3 | 26 | 002 | 2.03 | 002 | Perencanaan Destinasi Pariwisata Kabupaten/Kota | Jumlah Dokumen Perencanaan Destinasi Pariwisata Kabupaten / Kota | 1 dokumen | 100.000.000,00 | Kab. Klaten, Polanharjo, Ponggok, Tulung, Cokro, Tulung, Daleman | Sisa Lebih Perhitungan Anggaran Tahun Sebelumnya | 1 dokumen | 215,000,000 | DINAS KEBUDAYAAN, KEPEMUDAAN DAN OLAH RAGA, DAN |
| 3 | 26 | 002 | 2.03 | 003 | Pengembangan Destinasi Pariwisata Kabupaten/Kota | Jumlah Destinasi Pariwisata Kabupaten/Kota yang dikembangkan sesuai dengan tahapan pengembangan (Rintisan, Berkembang, Pemantapan, Revitalisasi) | 2 lokasi | 256.233.000,00 | Kab. Klaten, Prambanan, Semua Kelurahan Kab. Klaten, Bayat, Semua Kelurahan | Sisa Lebih Perhitungan Anggaran Tahun Sebelumnya DAK Non Fisik-Dana Pelayanan Kepariwisata | 2 lokasi | | DINAS KEBUDAYAAN, KEPEMUDAAN DAN OLAH RAGA, DAN PARIWISATA |
| 3 | 26 | 002 | 2.03 | 004 | Pengadaan/Pemeliharaan/Rehabilitasi Sarana dan Prasarana dalam Pengelolaan Destinasi Pariwisata Kabupaten/Kota | Jumlah sarana dan prasarana pengelolaan destinasi Pariwisata Kabupaten / Kota yang tersedia dan terpelihara | 6 unit | 6663732000 | Kab. Klaten, Prambanan, Semua Kelurahan, Bayat, Semua Kelurahan Kab. Klaten | Sisa Lebih Perhitungan Anggaran Tahun Sebelumnya DAK Fisik-Bidang | 6 unit | 4,277,978,000 | DINAS KEBUDAYAAN, KEPEMUDAAN DAN OLAH RAGA DAN |
| 3 | 26 | 002 | 2.03 | 006 | Pemberdayaan Masyarakat dalam Pengelolaan Destinasi Pariwisata Kabupaten/Kota | Jumlah Laporan Hasil Pemberdayaan Masyarakat dalam Pengelolaan Destinasi Pariwisata Kabupaten/Kota | 2 Laporan | 5.000.000,00 | Kab. Klaten, Klaten Tengah, Klaten | Sisa Lebih Perhitungan Anggaran Tahun Sebelumnya | 2 Laporan | 10,000,000 | DINAS KEBUDAYAAN, KEPEMUDAAN DAN OLAH RAGA, DAN PARIWISATA |
| 3 | 26 | 002 | 2.03 | 007 | Penerapan Destinasi Pariwisata Berkelanjutan dalam Pengelolaan Destinasi Pariwisata Kabupaten/Kota | jumlah lokasi yang menerapkan destinasi pariwisata berkelanjutan dalam pengelolaan destinasi pariwisata kabupaten / kota | 6 lokasi | 25.000.000,00 | Kab. Klaten, Prambanan, Semua Kelurahan, Bayat, Semua Kelurahan, Polanharjo, Semua Kelurahan, Karanganom, Semua Kelurahan, Tulung, Semua Kelurahan, Kemalang, Semua Kelurahan | Sisa Lebih Perhitungan Anggaran Tahun Sebelumnya | 6 lokasi | 100,000,000 | DINAS KEBUDAYAAN, KEPEMUDAAN DAN OLAH RAGA, DAN PARIWISATA |
| 3 | 26 | 002 | 2.04 | | Penetapan Tanda Daftar Usaha Pariwisata Daerah Kabupaten/Kota | Persentase Usaha Pariwisata Terbina | 60 % | 40.000.000,00 | | | 60 % | 75,000,000 | |
| 3 | 26 | 002 | 2.04 | 001 | Penyediaan Layanan Pendaftaran Usaha Pariwisata Kabupaten/Kota | Jumlah Dokumen layanan Fasilitas Pendaftaran Usaha Pariwisata Kabupaten/Kota | 20 dokumen | 15.000.000,00 | Kab. Klaten, Semua Kecamatan, Semua Kelurahan | Sumbangan Pihak Ketiga/Sejenis | 20 dokumen | 15,000,000 | DINAS KEBUDAYAAN, KEPEMUDAAN DAN OLAH RAGA, DAN PARIWISATA |
| 3 | 26 | 002 | 2.04 | 004 | Pembinaan dan Pengawasan Usaha Pariwisata | Jumlah Laporan Hasil Pembinaan dan Pengawasan Usaha Pariwisata | 1 Laporan | 25.000.000,00 | Kab. Klaten, Semua Kecamatan, Semua Kelurahan | Sumbangan Pihak Ketiga/Sejenis | 1 Laporan | 60,000,000 | DINAS KEBUDAYAAN, KEPEMUDAAN DAN OLAH RAGA, DAN PARIWISATA |

| Kode | | | | | Urusan/ Bidang Urusan/ Program/ Kegiatan/ Sub Kegiatan | Indikator Program/ Kegiatan/ Sub Kegiatan | Capaian Kinerja dan Kerangka Pendanaan | | | | Prakiraan Maju Rencana Tahun | | Perangkat Daerah Penanggung Jawab |
|------|----|-----|------|-----|---|---|--|-----------------------|--|--|------------------------------|--------------------|--|
| | | | | | | | Target 2023 | Pagu Indikatif | Lokasi | Sumber Dana | Target | Pagu Indikatif | |
| 3 | 26 | 003 | | | PROGRAM PEMASARAN PARIWISATA | Tingkat intensitas promosi pariwisata | 70 % | 193.515.000,00 | | | 70 % | 987,798,000 | |
| 3 | 26 | 003 | 2.01 | | Pemasaran Pariwisata Dalam dan Luar Negeri Daya Tarik, Destinasi dan Kawasan Strategis Pariwisata Kabupaten/Kota | Jumlah Konten Pemasaran Pariwisata yang dirilis | 442 Konten | 193.515.000,00 | | | 442 Konten | 987,798,000 | |
| 3 | 26 | 003 | 2.01 | 001 | Penguatan Promosi Melalui Media Cetak, Elektronik, dan Media Lainnya Baik Dalam dan Luar Negeri | Jumlah dokumen hasil penguatan promosi melalui media cetak, elektronik, dan media lainnya baik dalam dan luar negeri | 12 dokumen | 70.000.000,00 | Kab. Klaten, Semua Kecamatan, Semua Kelurahan | Sisa Lebih Perhitungan Anggaran Tahun Sebelumnya | 12 dokumen | 75,000,000 | DINAS KEBUDAYAAN, KEPEMUDAAN DAN OLAH RAGA, DAN PARIWISATA |
| 3 | 26 | 003 | 2.01 | 002 | Fasilitasi Kegiatan Pemasaran Pariwisata Baik Dalam dan Luar Negeri Pariwisata Kabupaten/Kota | Jumlah laporan kegiatan pemasaran pariwisata dalam dan luar negeri | 1 laporan | 70.000.000,00 | Semua Kab/Kota, Semua Kecamatan, Semua Kelurahan | Sisa Lebih Perhitungan Anggaran Tahun Sebelumnya | 1 laporan | 787,798,000 | DINAS KEBUDAYAAN, KEPEMUDAAN DAN OLAH RAGA, DAN PARIWISATA |
| 3 | 26 | 003 | 2.01 | 003 | Penyediaan Data dan Penyebaran Informasi Pariwisata Kabupaten/Kota, Baik Dalam dan Luar Negeri | Jumlah dokumen hasil pelaksanaan penyediaan data dan penyebaran informasi pariwisata kabupaten / kota, baik dalam dan luar negeri | 4 dokumen | 18.515.000,00 | Kab. Klaten, Semua Kecamatan, Semua Kelurahan | Sisa Lebih Perhitungan Anggaran Tahun Sebelumnya | 4 dokumen | 25,000,000 | DINAS KEBUDAYAAN, KEPEMUDAAN DAN OLAH RAGA, DAN PARIWISATA |
| 3 | 26 | 003 | 2.01 | 004 | Peningkatan Kerja Sama dan Kemitraan Pariwisata Dalam dan Luar Negeri | Jumlah dokumen Kerjasama dan kemitraan Pariwisata dalam dan luar negeri | 5 dokumen | 35.000.000,00 | Kab. Klaten, Semua Kecamatan, Semua Kelurahan | Sisa Lebih Perhitungan Anggaran Tahun Sebelumnya | 5 dokumen | 100,000,000 | DINAS KEBUDAYAAN, KEPEMUDAAN DAN OLAH RAGA, DAN PARIWISATA |
| 3 | 26 | 004 | | | PROGRAM PENGEMBANGAN EKONOMI KREATIF MELALUI PEMANFAATAN DAN PERLINDUNGAN HAK KEKAYAAN INTELEKTUAL | Jumlah pelaku ekraf yang difasilitasi HKI | 15 Orang | 29.746.000,00 | | | 15 Orang | 108,096,000 | |
| 3 | 26 | 004 | 2.02 | | Pengembangan Ekosistem Ekonomi Kreatif | Jumlah Sektor ekonomi kreatif yang dikembangkan | 1 Kelompok | 29.746.000,00 | | | 1 Kelompok | 108,096,000 | |
| 3 | 26 | 004 | 2.02 | 007 | Fasilitasi Kekayaan Intelektual | Jumlah dokumen hasil pencatatan atas hak cipta cipta dan hak terkait, pendaftaran hak kekayaan industri kepada pelaku ekonomi kreatif, serta pemanfaatan kekayaan intelektual kepada pelaku ekonomi kreatif | 15 dokumen | 24.746.000,00 | Kab. Klaten, Semua Kecamatan, Semua Kelurahan | Sisa Lebih Perhitungan Anggaran Tahun Sebelumnya | 15 dokumen | 98,096,000 | DINAS KEBUDAYAAN, KEPEMUDAAN DAN OLAH RAGA, DAN PARIWISATA |
| 3 | 26 | 004 | 2.02 | 010 | Monitoring dan Evaluasi Pengembangan Ekosistem Ekonomi Kreatif | Jumlah Dokumen hasil monitoring dan evaluasi pengembangan ekosistem ekonomi kreatif | 1 Dokumen | 5.000.000,00 | Kab. Klaten, Semua Kecamatan, Semua Kelurahan | Sisa Lebih Perhitungan Anggaran Tahun Sebelumnya | 1 Dokumen | 10,000,000 | DINAS KEBUDAYAAN, KEPEMUDAAN DAN OLAH RAGA, DAN PARIWISATA |
| 3 | 26 | 005 | | | PROGRAM PENGEMBANGAN SUMBER DAYA PARIWISATA DAN EKONOMI KREATIF | Persentase SDM pariwisata yang kompeten | 30.00 % | 674.566.000,00 | | | 30.00 % | 404,227,000 | |

| Kode | | | | | Urusan/ Bidang Urusan/ Program/ Kegiatan/ Sub Kegiatan | Indikator Program/ Kegiatan/ Sub Kegiatan | Capaian Kinerja dan Kerangka Pendanaan | | | | Prakiraan Maju Rencana Tahun | | Perangkat Daerah Penanggung Jawab |
|--|----|-----|------|-----|---|--|--|----------------|---|--|------------------------------|----------------|--|
| | | | | | | | Target 2023 | Pagu Indikatif | Lokasi | Sumber Dana | Target | Pagu Indikatif | |
| 3 | 26 | 005 | 2.01 | | Pelaksanaan Peningkatan Kapasitas Sumber Daya Manusia Pariwisata dan Ekonomi Kreatif Tingkat Dasar | Jumlah SDM Pariwisata Bersertifikasi | 475 Orang | 674.566.000,00 | | | 475 Orang | 404,227,000 | |
| 3 | 26 | 005 | 2.01 | 001 | Pengembangan Kompetensi SDM Pariwisata dan Ekonomi Kreatif Tingkat Dasar | Jumlah SDM pariwisata dan ekonomi kreatif tingkat dasar yang dikembangkan kompetensinya | 300 Orang | 270.216.000,00 | Kab. Klaten, Semua Kecamatan, Semua Kelurahan | Sisa Lebih Perhitungan Anggaran Tahun DAK Non Fisik-Dana Pelayanan Kepariwisataaan | 300 Orang | 294,227,000 | DINAS KEBUDAYAAN, KEPEMUDAAN DAN OLAH RAGA, DAN PARIWISATA |
| 3 | 26 | 005 | 2.01 | 002 | Peningkatan Peran Serta Masyarakat dalam Pengembangan Kemitraan Pariwisata | Jumlah orang yang mengikuti peningkatan peran serta masyarakat dalam pengembangann kemitraan | 4 orang | 374.350.000,00 | Kab. Klaten, Semua Kecamatan, Semua Kelurahan | Sisa Lebih Perhitungan Anggaran Tahun DAK Non Fisik-Dana Pelayanan Kepariwisataaan | 4 orang | 75,000,000 | DINAS KEBUDAYAAN, KEPEMUDAAN DAN OLAH RAGA, DAN PARIWISATA |
| 3 | 26 | 005 | 2.01 | 004 | Sertifikasi Kompetensi bagi Tenaga Kerja Bidang Pariwisata | Jumlah orang yang mengikuti fasilitasi sertifikasi kompetensi bagi tenaga kerja bidang pariwisata | 30 Orang | 30.000.000,00 | Kab. Klaten, Klaten Tengah, Semua Kelurahan | Sisa Lebih Perhitungan Anggaran Tahun Sebelumnya | 30 Orang | 35,000,000 | DINAS KEBUDAYAAN, KEPEMUDAAN DAN OLAH RAGA, DAN PARIWISATA |
| 2 URUSAN PEMERINTAHAN WAJIB YANG TIDAK BERKAITAN DENGAN PELAYANAN DASAR | | | | | | | | | | | | | |
| 2 | 23 | | | | URUSAN PEMERINTAHAN BIDANG PERPUSTAKAAN | | | 189.033.000,00 | | | | 330,917,000 | |
| 2 | 23 | 002 | | | PROGRAM PEMBINAAN PERPUSTAKAAN | Koleksi buku yang tersedia di perpustakaan daerah | 51.962 Eksemplar | 189.033.000,00 | | | 51.962 Eksemplar | 330,917,000 | |
| 2 | 23 | 002 | 2.01 | | Pengelolaan Perpustakaan Tingkat Daerah Kabupaten/Kota | Persentase pelaksanaan pembinaan dan monitoring perpustakaan Desa dan sekolah | 22 % | 55.515.000,00 | | | 22 % | 69,917,000 | |
| 2 | 23 | 002 | 2.01 | 001 | Pengembangan dan Pemeliharaan Layanan Perpustakaan Elektronik | Persentase pelaksanaan pembinaan dan monitoring perpustakaan Desa dan sekolah | 10 % | 55.515.000,00 | | | 10 % | 69,917,000 | |
| 2 | 23 | 002 | 2.01 | 001 | Pengembangan dan Pemeliharaan Layanan Perpustakaan Elektronik | Jumlah Layanan Perpustakaan Elektronik yang Dikembangkan dengan Manajemen Layanan TIK Berbasis ISO20000 (ITSM : Information Technology Service Management) | 1 Layanan | 5.000.000,00 | Kab. Klaten, Semua Kecamatan, Semua Kelurahan | Dana Transfer Umum-Dana Alokasi Umum | 1 Layanan | 5,000,000 | DINAS PERPUSTAKAAN DAN KEARSIPAN |
| 2 | 23 | 002 | 2.01 | 004 | Pembinaan Perpustakaan pada Satuan Pendidikan Dasar di Seluruh Wilayah Kabupaten/Kota Sesuai dengan Standar Nasional Perpustakaan | Jumlah Perpustakaan pada Satuan Pendidikan Dasar dan yang Dilakukan Pembinaan dalam Mewujudkan Standar Nasional Perpustakaan | 18 Perpustakaan | 12.515.000,00 | Kab. Klaten, Semua Kecamatan, Semua Kelurahan | Dana Transfer Umum-Dana Alokasi Umum | 18 Perpustakaan | 17,917,000 | DINAS PERPUSTAKAAN DAN KEARSIPAN |
| 2 | 23 | 002 | 2.01 | 005 | Pembinaan Perpustakaan Khusus Tingkat Kabupaten/Kota | Jumlah Perpustakaan Khusus yang Dibina Sesuai Kewenangan Kabupaten/Kota dalam Mewujudkan Standar Nasional Perpustakaan | 15 Perpustakaan | 10.000.000,00 | Kab. Klaten, Semua Kecamatan, Semua Kelurahan | Dana Transfer Umum-Dana Alokasi Umum | 15 Perpustakaan | 16,000,000 | DINAS PERPUSTAKAAN DAN KEARSIPAN |
| 2 | 23 | 002 | 2.01 | 006 | Peningkatan Kapasitas Tenaga Perpustakaan dan Pustakawan Tingkat Daerah Kabupaten/Kota | Jumlah Tenaga Perpustakaan yang Ditingkatkan Kapasitasnya dan Mendapat Sertifikasi Tenaga Perpustakaan dan Pustakawan Tingkat Daerah Kabupaten/Kota | 180 Orang | 5.000.000,00 | Kab. Klaten, Semua Kecamatan, Semua Kelurahan | Dana Transfer Umum-Dana Alokasi Umum | 180 Orang | 8,000,000 | DINAS PERPUSTAKAAN DAN KEARSIPAN |

| Kode | | | | | Urusan/ Bidang Urusan/ Program/ Kegiatan/ Sub Kegiatan | Indikator Program/ Kegiatan/ Sub Kegiatan | Capaian Kinerja dan Kerangka Pendanaan | | | | Prakiraan Maju Rencana Tahun | | Perangkat Daerah Penanggung Jawab |
|----------|-----------|------------|-------------|-----|--|---|--|-------------------------|---|--|------------------------------|----------------------|-----------------------------------|
| | | | | | | | Target 2023 | Pagu Indikatif | Lokasi | Sumber Dana | Target | Pagu Indikatif | |
| 2 | 23 | 002 | 2.01 | 008 | Pengembangan Bahan Pustaka | Jumlah Bahan Perpustakaan Tercetak yang Dicitak dan Diadakan | 100 Eksemplar | 20.000.000,00 | Kab. Klaten, Semua Kecamatan, Semua Kelurahan | Dana Transfer Umum-Dana Alokasi Umum | 100 Eksemplar | 18,000,000 | DINAS PERPUSTAKAAN DAN KEARSIPAN |
| 2 | 23 | 002 | 2.01 | 009 | Pengelolaan dan Pengembangan Bahan Pustaka | Jumlah Bahan Perpustakaan yang Dilakukan Pengelolaan dan Pengembangan untuk Mewujudkan Keberagaman Koleksi Perpustakaan | 25 Eksemplar | 3.000.000,00 | Kab. Klaten, Semua Kecamatan, Semua Kelurahan | Dana Transfer Umum-Dana Alokasi Umum | 25 Eksemplar | 5,000,000 | DINAS PERPUSTAKAAN DAN KEARSIPAN |
| 2 | 23 | 002 | 2.02 | | Pembudayaan Gemar Membaca Tingkat Daerah Kabupaten/Kota | Persentase pemenuhan baca untuk masyarakat yang jauh dari jangkauan perpustakaan | 10 % | 133.518.000,00 | | | 10 % | 261,000,000 | |
| 2 | 23 | 002 | 2.02 | 001 | Sosialisasi Budaya Baca dan Literasi pada Satuan Pendidikan Dasar dan Pendidikan Khusus serta Masyarakat | Jumlah Lokus Pembudayaan Kegemaran Membaca dan Literasi pada Satuan Pendidikan | 30 Lokus | 86.518.000,00 | Kab. Klaten, Semua Kecamatan, Semua Kelurahan | Dana Transfer Umum-Dana Alokasi Umum | 30 Lokus | 250,000,000 | DINAS PERPUSTAKAAN DAN KEARSIPAN |
| 2 | 23 | 002 | 2.02 | 004 | Pengembangan Literasi Berbasis Inklusi Sosial | Jumlah Perpustakaan Berbasis Inklusi Sosial di Wilayah Kabupaten/Kota yang Dikembangkan | 1 Perpustakaan | 47.000.000,00 | Kab. Klaten, Semua Kecamatan, Semua Kelurahan | Dana Transfer Umum-Dana Alokasi Umum | 1 Perpustakaan | 11,000,000 | DINAS PERPUSTAKAAN DAN KEARSIPAN |
| 2 | 24 | | | | URUSAN PEMERINTAHAN BIDANG KEARSIPAN | | | 4.165.931.000,00 | | | | 4,853,918,000 | |
| 2 | 24 | 001 | | | PROGRAM PENUNJANG URUSAN PEMERINTAHAN DAERAH KABUPATEN/KOTA | Persentase pemenuhan kebutuhan penunjang urusan pemerintahan daerah | 100.00 % | 3.900.533.000,00 | | | 100.00 % | 4,503,826,000 | |
| 2 | 24 | 001 | 2.01 | | Perencanaan, Penganggaran, dan Evaluasi Kinerja Perangkat Daerah | Persentase dokumen perencanaan, penganggaran dan evaluasi kinerja yang tersusun | 100 % | 10.500.000,00 | | | 100 % | 10,500,000 | |
| 2 | 24 | 001 | 2.01 | 001 | Penyusunan Dokumen Perencanaan Perangkat Daerah | Jumlah Dokumen Perencanaan Perangkat Daerah | 7 Dokumen | 7.500.000,00 | Kab. Klaten, Klaten Tengah, Bareng | Dana Transfer Umum-Dana Alokasi Umum | 7 Dokumen | 7,500,000 | DINAS PERPUSTAKAAN DAN KEARSIPAN |
| 2 | 24 | 001 | 2.01 | 007 | Evaluasi Kinerja Perangkat Daerah | Jumlah Laporan Evaluasi Kinerja Perangkat Daerah | 4 Laporan | 3.000.000,00 | Kab. Klaten, Klaten Tengah, Bareng | Dana Transfer Umum-Dana Alokasi Umum | 4 Laporan | 3,000,000 | DINAS PERPUSTAKAAN DAN KEARSIPAN |
| 2 | 24 | 001 | 2.02 | | Administrasi Keuangan Perangkat Daerah | Persentase pembayaran gaji, tunjangan ASN dan penyelesaian laporan keuangan tepat waktu | 100 % | 3.357.293.889,00 | | | 100 % | 4,058,930,000 | |
| 2 | 24 | 001 | 2.02 | 001 | Penyediaan Gaji dan Tunjangan ASN | Jumlah Orang yang Menerima Gaji dan Tunjangan ASN | 32 Orang/bulan | 3.351.293.889,00 | Kab. Klaten, Klaten Tengah, Bareng | Dana Transfer Umum-Dana Alokasi Sisa Lebih Perhitungan Anggaran Tahun Sebelumnya | 32 Orang/bulan | 4,043,930,000 | DINAS PERPUSTAKAAN DAN KEARSIPAN |
| 2 | 24 | 001 | 2.02 | 002 | Penyediaan Administrasi Pelaksanaan Tugas ASN | Jumlah Dokumen Hasil Penyediaan Administrasi Pelaksanaan Tugas ASN | 3 Dokumen | 6.000.000,00 | Kab. Klaten, Klaten Tengah, Bareng | Dana Transfer Umum-Dana Alokasi Umum | 3 Dokumen | 15,000,000 | DINAS PERPUSTAKAAN DAN KEARSIPAN |
| 2 | 24 | 001 | 2.06 | | Administrasi Umum Perangkat Daerah | Persentase pemenuhan Administrasi Umum Perangkat Daerah tepat waktu | 100 % | 78.379.111,00 | | | 100 % | 62,178,000 | |
| 2 | 24 | 001 | 2.06 | 001 | Penyediaan Komponen Instalasi Listrik/Penerangan Bangunan Kantor | Jumlah Paket Komponen Instalasi Listrik/Penerangan Bangunan Kantor yang Disediakan | 6 Paket | 5.000.000,00 | Kab. Klaten, Klaten Tengah, Bareng | Dana Transfer Umum-Dana Alokasi Umum | 6 Paket | 5,000,000 | DINAS PERPUSTAKAAN DAN KEARSIPAN |
| 2 | 24 | 001 | 2.06 | 002 | Penyediaan Peralatan dan Perlengkapan Kantor | Jumlah Paket Peralatan dan Perlengkapan Kantor yang Disediakan | 15 Paket | 7.000.000,00 | Kab. Klaten, Klaten Tengah, Bareng | Dana Transfer Umum-Dana Alokasi Umum | 15 Paket | 8,000,000 | DINAS PERPUSTAKAAN DAN KEARSIPAN |

| Kode | | | | | Urusan/ Bidang Urusan/ Program/ Kegiatan/ Sub Kegiatan | Indikator Program/ Kegiatan/ Sub Kegiatan | Capaian Kinerja dan Kerangka Pendanaan | | | | Prakiraan Maju Rencana Tahun | | Perangkat Daerah Penanggung Jawab |
|----------|-----------|------------|-------------|-----|---|--|--|-----------------------|--|--------------------------------------|------------------------------|--------------------|-----------------------------------|
| | | | | | | | Target 2023 | Pagu Indikatif | Lokasi | Sumber Dana | Target | Pagu Indikatif | |
| 2 | 24 | 001 | 2.06 | 003 | Penyediaan Peralatan Rumah Tangga | Jumlah Paket Peralatan Rumah Tangga yang Disediakan | 15 Paket | 9.000.000,00 | Kab. Klaten, Klaten Tengah, Bareng | Dana Transfer Umum-Dana Alokasi Umum | 15 Paket | 5,000,000 | DINAS PERPUSTAKAAN DAN KEARSIPAN |
| 2 | 24 | 001 | 2.06 | 005 | Penyediaan Barang Cetak dan Penggandaan | Jumlah Paket Barang Cetak dan Penggandaan yang Disediakan | 5 Paket | 5.000.000,00 | Kab. Klaten, Klaten Tengah, Bareng | Dana Transfer Umum-Dana Alokasi Umum | 5 Paket | 6,500,000 | DINAS PERPUSTAKAAN DAN KEARSIPAN |
| 2 | 24 | 001 | 2.06 | 008 | Fasilitasi Kunjungan Tamu | Jumlah Laporan Fasilitasi Kunjungan Tamu | 20 Laporan | 20.000.000,00 | Kab. Klaten, Semua Kecamatan, Semua Kelurahan | Dana Transfer Umum-Dana Alokasi Umum | 20 Laporan | 15,000,000 | DINAS PERPUSTAKAAN DAN KEARSIPAN |
| 2 | 24 | 001 | 2.06 | 009 | Penyelenggaraan Rapat Koordinasi dan Konsultasi SKPD | Jumlah Laporan Penyelenggaraan Rapat Koordinasi dan Konsultasi SKPD | 15 Laporan | 30.000.000,00 | Semua Kab/Kota, Semua Kecamatan, Semua Kelurahan | Dana Transfer Umum-Dana Alokasi Umum | 15 Laporan | 20,000,000 | DINAS PERPUSTAKAAN DAN KEARSIPAN |
| 2 | 24 | 001 | 2.06 | 010 | Penatausahaan Arsip Dinamis pada SKPD | Jumlah Dokumen Penatausahaan Arsip Dinamis pada SKPD | 500 Dokumen | 2.379.111,00 | Kab. Klaten, Semua Kecamatan, Semua Kelurahan | Dana Transfer Umum-Dana Alokasi Umum | 500 Dokumen | 2,678,000 | DINAS PERPUSTAKAAN DAN KEARSIPAN |
| 2 | 24 | 001 | 2.08 | | Penyediaan Jasa Penunjang Urusan Pemerintahan Daerah | Persentase pemenuhan kebutuhan Jasa Penunjang Urusan Pemerintahan Daerah tepat waktu | 100 % | 336.130.000,00 | | | 100 % | 286,218,000 | |
| 2 | 24 | 001 | 2.08 | 001 | Penyediaan Jasa Surat Menyurat | Jumlah Laporan Penyediaan Jasa Surat Menyurat | 500 Laporan | 5.000.000,00 | Kab. Klaten, Klaten Tengah, Bareng | Dana Transfer Umum-Dana Alokasi Umum | 500 Laporan | 5,000,000 | DINAS PERPUSTAKAAN DAN KEARSIPAN |
| 2 | 24 | 001 | 2.08 | 002 | Penyediaan Jasa Komunikasi, Sumber Daya Air dan Listrik | Jumlah Laporan Penyediaan Jasa Komunikasi, Sumber Daya Air dan Listrik yang Disediakan | 12 Laporan | 95.000.000,00 | Kab. Klaten, Klaten Tengah, Bareng | Dana Transfer Umum-Dana Alokasi Umum | 12 Laporan | 101,000,000 | DINAS PERPUSTAKAAN DAN KEARSIPAN |
| 2 | 24 | 001 | 2.08 | 004 | Penyediaan Jasa Pelayanan Umum Kantor | Jumlah Laporan Penyediaan Jasa Pelayanan Umum Kantor yang Disediakan | 16 Laporan | 236.130.000,00 | Kab. Klaten, Klaten Tengah, Bareng | Dana Transfer Umum-Dana Alokasi Umum | 16 Laporan | 180,218,000 | DINAS PERPUSTAKAAN DAN KEARSIPAN |
| 2 | 24 | 001 | 2.09 | | Pemeliharaan Barang Milik Daerah Penunjang Urusan Pemerintahan Daerah | Persentase Barang Milik Daerah Penunjang Urusan Pemerintahan Daerah yang terpelihara | 100 % | 118.230.000,00 | | | 100 % | 86,000,000 | |
| 2 | 24 | 001 | 2.09 | 002 | Penyediaan Jasa Pemeliharaan, Biaya Pemeliharaan, Pajak dan Perizinan Kendaraan Dinas Operasional atau Lapangan | Jumlah Kendaraan Dinas Operasional atau Lapangan yang Dipelihara dan Dibayarkan Pajak dan Perizinannya | 27 Unit | 102.730.000,00 | Kab. Klaten, Klaten Tengah, Bareng | Dana Transfer Umum-Dana Alokasi Umum | 27 Unit | 70,500,000 | DINAS PERPUSTAKAAN DAN KEARSIPAN |
| 2 | 24 | 001 | 2.09 | 009 | Pemeliharaan/Rehabilitasi Gedung Kantor dan Bangunan Lainnya | Jumlah Gedung Kantor dan Bangunan Lainnya yang Dipelihara/Direhabilitasi | 1 Unit | 5.000.000,00 | Kab. Klaten, Klaten Tengah, Bareng | Dana Transfer Umum-Dana Alokasi Umum | 1 Unit | 10,000,000 | DINAS PERPUSTAKAAN DAN KEARSIPAN |
| 2 | 24 | 001 | 2.09 | 011 | Pemeliharaan/Rehabilitasi Sarana dan Prasarana Pendukung Gedung Kantor atau Bangunan Lainnya | Jumlah Sarana dan Prasarana Pendukung Gedung Kantor atau Bangunan Lainnya yang Dipelihara/Direhabilitasi | 8 Unit | 10.500.000,00 | Kab. Klaten, Klaten Tengah, Bareng | Dana Transfer Umum-Dana Alokasi Umum | 8 Unit | 5,500,000 | DINAS PERPUSTAKAAN DAN KEARSIPAN |
| 2 | 24 | 002 | | | PROGRAM PENGELOLAAN ARSIP | Persentase arsip yang diakuisisi Persentase pengawasan kearsipan internal | 78.00 % 100.00 % | 192.033.000,00 | | | 78.00 % 100.00 % | 275,748,000 | |
| 2 | 24 | 002 | 2.01 | | Pengelolaan Arsip Dinamis Daerah Kabupaten/Kota | Prosentase peningkatan OPD yang dibina Tata Kelola kearsipannya | 10 % | 165.183.000,00 | | | 10 % | 241,678,000 | |

| Kode | | | | | Urusan/ Bidang Urusan/ Program/ Kegiatan/ Sub Kegiatan | Indikator Program/ Kegiatan/ Sub Kegiatan | Capaian Kinerja dan Kerangka Pendanaan | | | | Prakiraan Maju Rencana Tahun | | Perangkat Daerah Penanggung Jawab |
|------|----|-----|------|-----|--|---|--|----------------------|--|--------------------------------------|------------------------------|-------------------|-----------------------------------|
| | | | | | | | Target 2023 | Pagu Indikatif | Lokasi | Sumber Dana | Target | Pagu Indikatif | |
| 2 | 24 | 002 | 2.01 | 002 | Pemeliharaan dan Penyusutan Arsip Dinamis | Jumlah Naskah Dinas yang Dilakukan Pemeliharaan dan Penyusutan | 100 Berkas | 72.883.000,00 | Kab. Klaten, Semua Kecamatan, Semua Kelurahan | Dana Transfer Umum-Dana Alokasi Umum | 100 Berkas | 71,678,000 | DINAS PERPUSTAKAAN DAN KEARSIPAN |
| 2 | 24 | 002 | 2.01 | 003 | Pengawasan Arsip Dinamis Kewenangan Kabupaten/Kota | Jumlah Laporan Hasil Pengawasan Arsip Dinamis Kewenangan Kabupaten/Kota | 60 Laporan | 92.300.000,00 | Kab. Klaten, Semua Kecamatan, Semua Kelurahan | Dana Transfer Umum-Dana Alokasi Umum | 60 Laporan | 170,000,000 | DINAS PERPUSTAKAAN DAN KEARSIPAN |
| 2 | 24 | 002 | 2.02 | | Pengelolaan Arsip Statis Daerah Kabupaten/Kota | Persentase jumlah arsip inaktif yang retensinya sekurang-kurangnya 10 tahun dan arsip statis milik OPD yang diakuisisi | 10 % | 16.850.000,00 | | | 10 % | 19,070,000 | |
| 2 | 24 | 002 | 2.02 | 002 | Akuisisi, Pengolahan, Preservasi, dan Akses Arsip Statis | Jumlah Arsip Statis yang Dilakukan Akuisisi, Pengolahan, Preservasi dan Akses Arsip Statis | 20 Arsip | 16.850.000,00 | Kab. Klaten, Semua Kecamatan, Semua Kelurahan | Dana Transfer Umum-Dana Alokasi Umum | 20 Arsip | 19,070,000 | DINAS PERPUSTAKAAN DAN KEARSIPAN |
| 2 | 24 | 002 | 2.03 | | Pengelolaan Simpul Jaringan Informasi Kearsipan Nasional Tingkat Kabupaten/Kota | Persentase Peningkatan Informasi Kearsipan Nasional Tingkat Kabupaten/Kota | 20 % | 10.000.000,00 | | | 20 % | 15,000,000 | |
| 2 | 24 | 002 | 2.03 | 001 | Penyediaan Informasi, Akses dan Layanan Kearsipan Tingkat Daerah Kabupaten/Kota Melalui JIKN | Jumlah Layanan Penyediaan Informasi, Akses dan Layanan Kearsipan Tingkat Daerah Kabupaten/Kota Melalui JIKN | 45 Pengguna | 10.000.000,00 | Semua Kab/Kota, Semua Kecamatan, Semua Kelurahan | Dana Transfer Umum-Dana Alokasi Umum | 45 Pengguna | 15,000,000 | DINAS PERPUSTAKAAN DAN KEARSIPAN |
| 2 | 24 | 003 | | | PROGRAM PERLINDUNGAN DAN PENYELAMATAN ARSIP | Arsip usul musnah | 60.00 Meter lari | 73.365.000,00 | | | 60.00 Meter | 74,344,000 | |
| 2 | 24 | 003 | 2.01 | | Pemusnahan Arsip Dilingkungan Pemerintah Daerah Kabupaten/Kota yang Memiliki Retensi di Bawah 10 (Sepuluh) Tahun | Persentase arsip yang dialihmediakan | 20.91 % | | | | 20.91 % | | |
| 2 | 24 | 003 | 2.01 | | Pemusnahan Arsip Dilingkungan Pemerintah Daerah Kabupaten/Kota yang Memiliki Retensi di Bawah 10 (Sepuluh) Tahun | Persentase Arsip kategori musnah yang memiliki Retensi dibawah 10 (sepuluh) Tahun dimusnahkan | 5 % | 34.175.000,00 | | | 5 % | 18,924,000 | |
| 2 | 24 | 003 | 2.01 | 001 | Penilaian, Penetapan dan Pelaksanaan Pemusnahan Arsip yang Memiliki Retensi di Bawah 10 (Sepuluh) Tahun | Jumlah Arsip yang Dilakukan Penilaian, Penetapan dan Pelaksanaan Pemusnahan Arsip yang Memiliki Retensi di Bawah 10 (Sepuluh) Tahun | 250 Arsip | 24.175.000,00 | Kab. Klaten, Semua Kecamatan, Semua Kelurahan | Dana Transfer Umum-Dana Alokasi Umum | 250 Arsip | 8,924,000 | DINAS PERPUSTAKAAN DAN KEARSIPAN |
| 2 | 24 | 003 | 2.01 | 002 | Pelaksanaan Pemusnahan Arsip yang Memiliki Retensi di Bawah 10 Tahun | Jumlah Arsip yang Memiliki Retensi Di Bawah 10 Tahun yang Dimusnahkan | 350 Berkas | 10.000.000,00 | Kab. Klaten, Semua Kecamatan, Semua Kelurahan | Dana Transfer Umum-Dana Alokasi Umum | 350 Berkas | 10,000,000 | DINAS PERPUSTAKAAN DAN KEARSIPAN |
| 2 | 24 | 003 | 2.02 | | Perlindungan dan Penyelamatan Arsip Akibat Bencana yang Berskala Kabupaten/Kota | Persentase Arsip Akibat Bencana yang Berskala Kabupaten/ Kota yang terlindungi dan terselamatkan | 10 % | 17.540.000,00 | | | 10 % | 20,420,000 | |
| 2 | 24 | 003 | 2.02 | 001 | Evakuasi dan Identifikasi Arsip Akibat Bencana | Jumlah Arsip yang Dilakukan Evakuasi, Identifikasi, Pemulihan dan Penyimpanan Akibat Bencana | 50 Arsip | 17.540.000,00 | Kab. Klaten, Semua Kecamatan, Semua Kelurahan | Dana Transfer Umum-Dana Alokasi Umum | 50 Arsip | 20,420,000 | DINAS PERPUSTAKAAN DAN KEARSIPAN |
| 2 | 24 | 003 | 2.03 | | Penyelamatan Arsip Perangkat Daerah Kabupaten/Kota yang Digabung dan/atau Dibubarkan, dan Pemekaran Daerah Kecamatan dan Desa/Kelurahan | Persentase Kenaikan Jumlah Arsip Terakuisisi | 5 % | 7.100.000,00 | | | 5 % | 15,000,000 | |

| Kode | | | | | Urusan/ Bidang Urusan/ Program/ Kegiatan/ Sub Kegiatan | Indikator Program/ Kegiatan/ Sub Kegiatan | Capaian Kinerja dan Kerangka Pendanaan | | | | Prakiraan Maju Rencana Tahun | | Perangkat Daerah Penanggung Jawab |
|------|----|-----|------|-----|---|---|--|-------------------------|---|--|------------------------------|----------------------|--------------------------------------|
| | | | | | | | Target 2023 | Pagu Indikatif | Lokasi | Sumber Dana | Target | Pagu Indikatif | |
| 2 | 24 | 003 | 2.03 | 001 | Pendataan, Penyusunan Daftar dan Penilaian serta Penyerahan atau Pemusnahan Arsip bagi Penggabungan Perangkat Daerah Kabupaten/Kota | Jumlah Daftar Arsip yang Dilakukan Pendataan, Penyusunan dan Penilaian serta Penyerahan atau Pemusnahan Arsip bagi Penggabungan Perangkat Daerah Kabupaten/Kota | 8 Daftar | 4.100.000,00 | Kab. Klaten, Semua Kecamatan, Semua Kelurahan | Dana Transfer Umum-Dana Alokasi Umum | 8 Daftar | 10,000,000 | DINAS PERPUSTAKAAN DAN KEARSIPAN |
| 2 | 24 | 003 | 2.03 | 002 | Pendataan, Penyusunan Daftar dan Penilaian serta Penyerahan atau Pemusnahan Arsip bagi Pembubaran Perangkat Daerah Kabupaten/Kota | Jumlah Arsip yang Dilakukan Pendataan, Penyusunan Daftar dan Penilaian serta Penyerahan atau Pemusnahan Arsip bagi Pembubaran Perangkat Daerah Kabupaten/Kota | 250 Arsip | 3.000.000,00 | Kab. Klaten, Semua Kecamatan, Semua Kelurahan | Dana Transfer Umum-Dana Alokasi Umum | 250 Arsip | 5,000,000 | DINAS PERPUSTAKAAN DAN KEARSIPAN |
| 2 | 24 | 003 | 2.04 | | Autentikasi Arsip Statis dan Arsip Hasil Alih Media Kabupaten/Kota | Persentase Autentikasi Arsip statis Kabupaten/kota yang telah dialih media | 10 % | 10.000.000,00 | | | 10 % | 10,000,000 | |
| 2 | 24 | 003 | 2.04 | 001 | Penilaian dan Penetapan Autentisitas Arsip Statis Sesuai Persyaratan Penjaminan Keabsahan Arsip | Jumlah Daftar Autentisitas Arsip Sesuai Persyaratan Penjaminan Keabsahan Arsip yang Dinilai dan Ditetapkan | 25 Arsip | 10.000.000,00 | Kab. Klaten, Semua Kecamatan, Semua Kelurahan | Dana Transfer Umum-Dana Alokasi Umum | 25 Arsip | 10,000,000 | DINAS PERPUSTAKAAN DAN KEARSIPAN |
| 2 | 24 | 003 | 2.05 | | Pencarian Arsip Statis Kabupaten/Kota yang Dinyatakan Hilang | Persentase Jumlah arsip yang dinyatakan hilang dan diumumkan dalam Daftar Pencarian Arsip | 1 % | 4.550.000,00 | | | 1 % | 10,000,000 | |
| 2 | 24 | 003 | 2.05 | 001 | Penilaian dan Penetapan Autentisitas Arsip Statis yang Dinyatakan Hilang | Jumlah Daftar Autentisitas Arsip Statis yang Dinyatakan Hilang yang Dinilai dan Ditetapkan | 1 Arsip | 4.550.000,00 | Kab. Klaten, Semua Kecamatan, Semua Kelurahan | Dana Transfer Umum-Dana Alokasi Umum | 1 Arsip | 10,000,000 | DINAS PERPUSTAKAAN DAN KEARSIPAN |
| 2 | | | | | URUSAN PEMERINTAHAN WAJIB YANG TIDAK BERKAITAN DENGAN PELAYANAN DASAR | | | | | | | | |
| 2 | 07 | | | | URUSAN PEMERINTAHAN BIDANG TENAGA KERJA | | | 2.875.000.000,00 | | | | 8,939,527,000 | |
| 2 | 07 | 002 | | | PROGRAM PERENCANAAN TENAGA KERJA | Persentase kegiatan yang dilaksanakan yang mengacu ke rencana tenaga kerja daerah | 87.00 % | 20.000.000,00 | | | 87.00 % | 20,000,000 | |
| 2 | 07 | 002 | 2.01 | | Penyusunan Rencana Tenaga Kerja (RTK) | Persentase dokumen Rencana Tenaga Kerja (RTK) Makro dan atau review tersusun | 100 % | 20.000.000,00 | | | 100 % | 20,000,000 | |
| 2 | 07 | 002 | 2.01 | 001 | Penyusunan Rencana Tenaga Kerja Makro | Jumlah Dokumen Rencana Tenaga Kerja Makro | 1 Dokumen | 20.000.000,00 | Kab. Klaten, Semua Kecamatan, Semua Kelurahan | Sisa Lebih Perhitungan Anggaran Tahun Sebelumnya | 1 Dokumen | 20,000,000 | DINAS PERINDUSTRIAN DAN TENAGA KERJA |
| 2 | 07 | 003 | | | PROGRAM PELATIHAN KERJA DAN PRODUKTIVITAS TENAGA KERJA | Persentase tenaga kerja bersertifikat kompetensi | 4.12 % | 875.000.000,00 | | | 4.12 % | 2,984,049,000 | |
| 2 | 07 | 003 | 2.01 | | Pelaksanaan Pelatihan berdasarkan Unit Kompetensi | Besaran tenaga kerja yang mendapatkan pelatihan berbasis kompetensi | 95.83 % | 800.000.000,00 | | | 95.83 % | 900,000,000 | |
| 2 | 07 | 003 | 2.01 | 001 | Proses Pelaksanaan Pendidikan dan Pelatihan Keterampilan bagi Pencari Kerja berdasarkan Klaster Kompetensi | Jumlah Tenaga Kerja yang Mendapat Pelatihan Berbasis Kompetensi pada Tahun n | 120 Orang | 800.000.000,00 | Kab. Klaten, Semua Kecamatan, Semua Kelurahan | DBH Cukai Hasil Tembakau (CHT) | 120 Orang | 900,000,000 | DINAS PERINDUSTRIAN DAN TENAGA KERJA |
| 2 | 07 | 003 | 2.02 | | Pembinaan Lembaga Pelatihan Kerja Swasta | Persentase LPK yang terakreditasi | 13.04 % | 50.000.000,00 | | | 13.04 % | 2,034,049,000 | |

| Kode | | | | | Urusan/ Bidang Urusan/ Program/ Kegiatan/ Sub Kegiatan | Indikator Program/ Kegiatan/ Sub Kegiatan | Capaian Kinerja dan Kerangka Pendanaan | | | | Prakiraan Maju Rencana Tahun | | Perangkat Daerah Penanggung Jawab |
|------|----|-----|------|-----|--|---|--|------------------|---|--|------------------------------|----------------|--------------------------------------|
| | | | | | | | Target 2023 | Pagu Indikatif | Lokasi | Sumber Dana | Target | Pagu Indikatif | |
| 2 | 07 | 003 | 2.02 | 001 | Pembinaan Lembaga Pelatihan Kerja Swasta | Jumlah Lembaga Pelatihan Kerja Swasta yang Dibina | 30 Lembaga | 50.000.000,00 | Kab. Klaten, Semua Kecamatan, Semua Kelurahan | Sisa Lebih Perhitungan Anggaran Tahun Sebelumnya | 30 Lembaga | 2,034,049,000 | DINAS PERINDUSTRIAN DAN TENAGA KERJA |
| 2 | 07 | 003 | 2.05 | | Pengukuran Produktivitas Tingkat Daerah Kabupaten/Kota | Persentase perusahaan yang menerapkan pengukuran produktivitas tenaga kerja | 11.34 % | 25.000.000,00 | | | 11.34 % | 50,000,000 | |
| 2 | 07 | 003 | 2.05 | 001 | Pengukuran Kompetensi dan Produktivitas Tenaga Kerja | Jumlah Dokumen Hasil Pengukuran Produktivitas dan Daya Saing Tenaga Kerja di Tingkat Daerah | 1 Dokumen | 25.000.000,00 | Kab. Klaten, Semua Kecamatan, Semua Kelurahan | Sisa Lebih Perhitungan Anggaran Tahun Sebelumnya | 1 Dokumen | 50,000,000 | DINAS PERINDUSTRIAN DAN TENAGA KERJA |
| 2 | 07 | 004 | | | PROGRAM PENEMPATAN TENAGA KERJA | Persentase Tenaga Kerja yang ditempatkan (dalam dan luar negeri) melalui mekanisme layanan antar kerja dalam wilayah kabupaten/kota | 22.50 % | 1.725.000.000,00 | | | 22.50 % | 5,471,073,000 | |
| 2 | 07 | 004 | 2.01 | | Pelayanan antar Kerja di Daerah Kabupaten/Kota | Persentase Pelayanan Antarkerja di Daerah Kabupaten/Kota | 100 % | 980.000.000,00 | | | 100 % | 4,410,000,000 | |
| 2 | 07 | 004 | 2.01 | 002 | Pelayanan antar Kerja | Jumlah Tenaga Kerja yang Ditempatkan Melalui Layanan AKAD dan AKL | 200 orang | 80.000.000,00 | Kab. Klaten, Semua Kecamatan, Semua Kelurahan | Sisa Lebih Perhitungan Anggaran Tahun Sebelumnya | 200 orang | 90,000,000 | DINAS PERINDUSTRIAN DAN TENAGA KERJA |
| 2 | 07 | 004 | 2.01 | 004 | Penyelenggaraan Unit Layanan Disabilitas Ketenagakerjaan | Jumlah Tenaga Kerja Disabilitas yang Mendapatkan Fasilitasi Layanan ULD | 50 orang | 100.000.000,00 | Kab. Klaten, Semua Kecamatan, Semua Kelurahan | Sisa Lebih Perhitungan Anggaran Tahun Sebelumnya | 50 orang | 300,000,000 | DINAS PERINDUSTRIAN DAN TENAGA KERJA |
| 2 | 07 | 004 | 2.01 | 005 | Perluasan Kesempatan Kerja | Jumlah Tenaga Kerja yang Diberdayakan Melalui program Perluasan Kesempatan Kerja | 100 Orang | 800.000.000,00 | Kab. Klaten, Semua Kecamatan, Semua Kelurahan | Sisa Lebih Perhitungan Anggaran Tahun Sebelumnya | 100 Orang | 4,020,000,000 | DINAS PERINDUSTRIAN DAN TENAGA KERJA |
| 2 | 07 | 004 | 2.03 | | Pengelolaan Informasi Pasar Kerja | Presentase penempatan tenaga kerja melalui Informasi Pasar Kerja (IPK) Online (SISNAKER) | 72 % | 25.000.000,00 | | | 72 % | 36,073,000 | |
| 2 | 07 | 004 | 2.03 | 002 | Pelayanan dan Penyediaan Informasi Pasar Kerja Online | Jumlah Pencari dan Pemberi Kerja yang Terdaftar dalam Pasar Kerja Melalui Sistem Online (Karir Hub) | 5000 orang | 25.000.000,00 | Kab. Klaten, Semua Kecamatan, Semua Kelurahan | Sisa Lebih Perhitungan Anggaran Tahun Sebelumnya | 5000 orang | 36,073,000 | DINAS PERINDUSTRIAN DAN TENAGA KERJA |
| 2 | 07 | 004 | 2.04 | | Pelindungan PMI (Pra dan Purna Penempatan) di Daerah Kabupaten/Kota | Presentase Pekerja Migran Indonesia (PMI)/ Tenaga Indonesia (TKI) yang mendapat sertifikat | 100 % | 700.000.000,00 | | | 100 % | 1,000,000,000 | |
| 2 | 07 | 004 | 2.04 | 001 | Peningkatan Pelindungan dan Kompetensi Calon Pekerja Migran Indonesia (PMI)/Pekerja Migran Indonesia (PMI) | Jumlah CPMI/PMI yang Dilindungi dan Ditingkatkan Kompetensinya | 80 Orang | 600.000.000,00 | Kab. Klaten, Semua Kecamatan, Semua Kelurahan | Sisa Lebih Perhitungan Anggaran Tahun Sebelumnya | 80 Orang | 800,000,000 | DINAS PERINDUSTRIAN DAN TENAGA KERJA |
| 2 | 07 | 004 | 2.04 | 003 | Pemberdayaan Pekerja Migran Indonesia Purna Penempatan | Jumlah PMI Purna yang Diberdayakan | 20 orang | 100.000.000,00 | Kab. Klaten, Semua Kecamatan, Semua Kelurahan | Sisa Lebih Perhitungan Anggaran Tahun Sebelumnya | 20 orang | 200,000,000 | DINAS PERINDUSTRIAN DAN TENAGA KERJA |

| Kode | | | | | Urusan/ Bidang Urusan/ Program/ Kegiatan/ Sub Kegiatan | Indikator Program/ Kegiatan/ Sub Kegiatan | Capaian Kinerja dan Kerangka Pendanaan | | | | Prakiraan Maju Rencana Tahun | | Perangkat Daerah Penanggung Jawab |
|------|----|-----|------|-----|--|--|--|----------------|---|--|------------------------------|----------------|--------------------------------------|
| | | | | | | | Target 2023 | Pagu Indikatif | Lokasi | Sumber Dana | Target | Pagu Indikatif | |
| 2 | 07 | 004 | 2.05 | | Penerbitan Perpanjangan IMTA yang Lokasi Kerja dalam 1 (satu) Daerah Kabupaten/Kota | Persentase notifikasi TKA | 60 % | 20.000.000,00 | | | 60 % | 25,000,000 | |
| 2 | 07 | 004 | 2.05 | 001 | Koordinasi dan Sinkronisasi Perpanjangan IMTA yang Lokasi Kerja dalam 1 (Satu) Daerah Kabupaten/Kota | Jumlah perusahaan yang Perpanjangan IMTA yang Lokasi Kerja dalam 1 (satu) Daerah Kabupaten/Kota | 16 Perusahaan | 20.000.000,00 | Kab. Klaten, Semua Kecamatan, Semua Kelurahan | Sisa Lebih Perhitungan Anggaran Tahun Sebelumnya | 16 Perusaha | 25,000,000 | DINAS PERINDUSTRIAN DAN TENAGA KERJA |
| 2 | 07 | 005 | | | PROGRAM HUBUNGAN INDUSTRIAL | Persentase sengketa hubungan industrial yang terselesaikan | 100.00 % | 255.000.000,00 | | | 100.00 % | 464,405,000 | |
| 2 | 07 | 005 | 2.01 | | Pengesahan Peraturan Perusahaan dan Pendaftaran Perjanjian Kerja Bersama untuk Perusahaan yang Hanya Beroperasi dalam 1 (Satu) Daerah Kabupaten/Kota | Persentase Perusahaan yang menerapkan tata kelola kerja yang layak (PP/PKB, LKS Bipartit, Struktur Skala Upah, dan terdaftar peserta BPJS Ketenagakerjaan) | 53.97 % | 55.000.000,00 | | | 53.97 % | 84,405,000 | |
| 2 | 07 | 005 | 2.01 | 001 | Pengesahan Peraturan Perusahaan bagi Perusahaan | Jumlah Perusahaan yang Melaksanakan Pengesahan Peraturan Perusahaan yang Terkait dengan Hubungan Industrial dan Terdaftar di WLKP Online | 238 Perusahaan | 30.000.000,00 | Kab. Klaten, Semua Kecamatan, Semua Kelurahan | Sisa Lebih Perhitungan Anggaran Tahun Sebelumnya | 238 Perusaha | 54,405,000 | DINAS PERINDUSTRIAN DAN TENAGA KERJA |
| 2 | 07 | 005 | 2.01 | 003 | Penyelenggaraan Pendataan dan Informasi Sarana Hubungan Industrial dan Jaminan Sosial Tenaga Kerja serta Pengupahan | Jumlah Data dan Informasi Sarana HI (PP/PKB, Struktur Skala Upah, dan LKS Bipartit) dan Pekerja yang Terdaftar sebagai Peserta Jamsostek serta Pengupahan | 80 Laporan | 25.000.000,00 | Kab. Klaten, Semua Kecamatan, Semua Kelurahan | Sisa Lebih Perhitungan Anggaran Tahun Sebelumnya | 80 Laporan | 30,000,000 | DINAS PERINDUSTRIAN DAN TENAGA KERJA |
| 2 | 07 | 005 | 2.02 | | Pencegahan dan Penyelesaian Perselisihan Hubungan Industrial, Mogok Kerja dan Penutupan Perusahaan di Daerah Kabupaten/Kota | Persentase perusahaan yang dilakukan pencegahan dan penyelesaian Perselisihan Hubungan Industrial, Mogok Kerja dan Penutupan Perusahaan di Daerah Kabupaten/Kota | 13.32 % | 200.000.000,00 | | | 13.32 % | 380,000,000 | |
| 2 | 07 | 005 | 2.02 | 001 | Pencegahan Perselisihan Hubungan Industrial, Mogok Kerja, dan Penutupan Perusahaan yang Berakibat/Berdampak pada Kepentingan di 1 (Satu) Daerah Kabupaten/Kota | Jumlah Perselisihan yang Dicegah | 35 Perkara | 50.000.000,00 | Kab. Klaten, Semua Kecamatan, Semua Kelurahan | Sisa Lebih Perhitungan Anggaran Tahun Sebelumnya | 35 Perkara | 70,000,000 | DINAS PERINDUSTRIAN DAN TENAGA KERJA |
| 2 | 07 | 005 | 2.02 | 002 | Penyelesaian Perselisihan Hubungan Industrial, Mogok Kerja, dan Penutupan Perusahaan yang Berakibat/Berdampak pada Kepentingan di 1 (satu) Daerah Kabupaten/Kota | Jumlah Perkara Perselisihan yang Terselesaikan | 20 Perkara | 20.000.000,00 | Kab. Klaten, Semua Kecamatan, Semua Kelurahan | Sisa Lebih Perhitungan Anggaran Tahun Sebelumnya | 20 Perkara | 30,000,000 | DINAS PERINDUSTRIAN DAN TENAGA KERJA |
| 2 | 07 | 005 | 2.02 | 003 | Penyelenggaraan Verifikasi dan Rekapitulasi Keanggotaan pada Organisasi Pengusaha, Federasi dan Konfederasi Serikat Pekerja/Serikat Buruh serta Non Afiliasi | Jumlah Asosiasi Pengusaha dan Serikat Pekerja yang Diverifikasi | 20 Asosiasi/SP | 10.000.000,00 | Kab. Klaten, Semua Kecamatan, Semua Kelurahan | Sisa Lebih Perhitungan Anggaran Tahun Sebelumnya | 20 Asosiasi/SP | 25,000,000 | DINAS PERINDUSTRIAN DAN TENAGA KERJA |

| Kode | | | | | Urusan/ Bidang Urusan/ Program/ Kegiatan/ Sub Kegiatan | Indikator Program/ Kegiatan/ Sub Kegiatan | Capaian Kinerja dan Kerangka Pendanaan | | | | Prakiraan Maju Rencana Tahun | | Perangkat Daerah Penanggung Jawab | |
|---|----|-----|------|-----|--|--|---|------------------|---|--|------------------------------|----------------|--------------------------------------|--|
| | | | | | | | Target 2023 | Pagu Indikatif | Lokasi | Sumber Dana | Target | Pagu Indikatif | | |
| 2 | 07 | 005 | 2.02 | 004 | Pelaksanaan Operasional Lembaga Kerja Sama Tripartit Daerah Kabupaten/Kota | Jumlah LKS Tripartit yang Dibina | 1 Lembaga | 50.000.000,00 | Kab. Klaten, Semua Kecamatan, Semua Kelurahan | Sisa Lebih Perhitungan Anggaran Tahun Sebelumnya | 1 Lembaga | 80,000,000 | DINAS PERINDUSTRIAN DAN TENAGA KERJA | |
| 2 | 07 | 005 | 2.02 | 005 | Pengembangan Pelaksanaan Jaminan Sosial Tenaga Kerja dan Fasilitas Kesejahteraan Pekerja | Jumlah Tenaga Kerja yang Terdaftar dalam Program Jaminan Sosial Ketenagakerjaan | 50 Orang | 70.000.000,00 | Kab. Klaten, Semua Kecamatan, Semua Kelurahan | Sisa Lebih Perhitungan Anggaran Tahun Sebelumnya | 50 Orang | 175,000,000 | DINAS PERINDUSTRIAN DAN TENAGA KERJA | |
| 3 URUSAN PEMERINTAHAN PILIHAN | | | | | | | | | | | | | | |
| 3 31 URUSAN PEMERINTAHAN BIDANG PERINDUSTRIAN | | | | | | | | | | | | | | |
| PROGRAM PENUNJANG URUSAN PEMERINTAHAN DAERAH KABUPATEN/KOTA | | | | | | | Persentase pemenuhan kebutuhan penunjang urusan pemerintahan daerah | 100.00 % | 5.025.493.000,00 | | | 100.00 % | 6,889,226,000 | |
| Perencanaan, Penganggaran, dan Evaluasi Kinerja Perangkat Daerah | | | | | | | Persentase dokumen perencanaan, penganggaran dan evaluasi kinerja yang tersusun | 100 % | 30.000.000,00 | | | 100 % | 30,000,000 | |
| 3 | 31 | 001 | 2.01 | 001 | Penyusunan Dokumen Perencanaan Perangkat Daerah | Jumlah Dokumen Perencanaan Perangkat Daerah | 3 Dokumen | 5.000.000,00 | Kab. Klaten, Klaten Selatan, Tegalyoso | Sisa Lebih Perhitungan Anggaran Tahun Sebelumnya | 3 Dokumen | 5,000,000 | DINAS PERINDUSTRIAN DAN TENAGA KERJA | |
| 3 | 31 | 001 | 2.01 | 004 | Koordinasi dan Penyusunan DPA-SKPD | Jumlah Dokumen DPA-SKPD dan Laporan Hasil Koordinasi Penyusunan Dokumen DPA-SKPD | 4 Dokumen | 10.000.000,00 | Kab. Klaten, Klaten Selatan, Tegalyoso | Sisa Lebih Perhitungan Anggaran Tahun Sebelumnya | 4 Dokumen | 10,000,000 | DINAS PERINDUSTRIAN DAN TENAGA KERJA | |
| 3 | 31 | 001 | 2.01 | 007 | Evaluasi Kinerja Perangkat Daerah | Jumlah Laporan Evaluasi Kinerja Perangkat Daerah | 7 Laporan | 15.000.000,00 | Kab. Klaten, Klaten Selatan, Tegalyoso | Sisa Lebih Perhitungan Anggaran Tahun Sebelumnya | 7 Laporan | 15,000,000 | DINAS PERINDUSTRIAN DAN TENAGA KERJA | |
| Administrasi Keuangan Perangkat Daerah | | | | | | | Persentase pembayaran gaji, tunjangan ASN dan penyelesaian laporan keuangan tepat waktu | 100 % | 3.867.104.778,00 | | | 100 % | 5,226,726,000 | |
| 3 | 31 | 001 | 2.02 | 001 | Penyediaan Gaji dan Tunjangan ASN | Jumlah Orang yang Menerima Gaji dan Tunjangan ASN | 30 Orang/bulan | 3.844.104.778,00 | Kab. Klaten, Klaten Selatan, Tegalyoso | Dana Transfer Umum-Dana Alokasi Sisa Lebih Perhitungan Anggaran Tahun Sebelumnya | 30 Orang/bulan | 5,186,726,000 | DINAS PERINDUSTRIAN DAN TENAGA KERJA | |
| 3 | 31 | 001 | 2.02 | 003 | Pelaksanaan Penatausahaan dan Pengujian/Verifikasi Keuangan SKPD | Jumlah Dokumen Penatausahaan dan Pengujian/Verifikasi Keuangan SKPD | 12 Dokumen | 4.000.000,00 | Kab. Klaten, Klaten Selatan, Tegalyoso | Sisa Lebih Perhitungan Anggaran Tahun Sebelumnya | 12 Dokumen | 10,000,000 | DINAS PERINDUSTRIAN DAN TENAGA KERJA | |
| 3 | 31 | 001 | 2.02 | 004 | Koordinasi dan Pelaksanaan Akuntansi SKPD | Jumlah Dokumen Koordinasi dan Pelaksanaan Akuntansi SKPD | 12 Dokumen | 4.000.000,00 | Kab. Klaten, Klaten Selatan, Tegalyoso | Sisa Lebih Perhitungan Anggaran Tahun Sebelumnya | 12 Dokumen | 10,000,000 | DINAS PERINDUSTRIAN DAN TENAGA KERJA | |

| Kode | | | | | Urusan/ Bidang Urusan/ Program/ Kegiatan/ Sub Kegiatan | Indikator Program/ Kegiatan/ Sub Kegiatan | Capaian Kinerja dan Kerangka Pendanaan | | | | Prakiraan Maju Rencana Tahun | | Perangkat Daerah Penanggung Jawab |
|----------|-----------|------------|------|-----|---|--|--|-----------------------|--|--|------------------------------|--------------------|--------------------------------------|
| | | | | | | | Target 2023 | Pagu Indikatif | Lokasi | Sumber Dana | Target | Pagu Indikatif | |
| 3 | 31 | 001 | 2.02 | 005 | Koordinasi dan Penyusunan Laporan Keuangan Akhir Tahun SKPD | Jumlah Laporan Keuangan Akhir Tahun SKPD dan Laporan Hasil Koordinasi Penyusunan Laporan Keuangan Akhir Tahun SKPD | 15 Laporan | 15.000.000,00 | Kab. Klaten, Klaten Selatan, Tegalyoso | Sisa Lebih Perhitungan Anggaran Tahun Sebelumnya | 15 Laporan | 20,000,000 | DINAS PERINDUSTRIAN DAN TENAGA KERJA |
| 3 | 31 | 001 | 2.06 | | Administrasi Umum Perangkat Daerah | Persentase pemenuhan Administrasi Umum Perangkat Daerah tepat waktu | 100 % | 292.500.000,00 | | | 100 % | 381,000,000 | |
| 3 | 31 | 001 | 2.06 | 001 | Penyediaan Komponen Instalasi Listrik/Penerangan Bangunan Kantor | Jumlah Paket Komponen Instalasi Listrik/Penerangan Bangunan Kantor yang Disediakan | 15 Paket | 8.500.000,00 | Kab. Klaten, Klaten Selatan, Tegalyoso | Sisa Lebih Perhitungan Anggaran Tahun Sebelumnya | 15 Paket | 15,000,000 | DINAS PERINDUSTRIAN DAN TENAGA KERJA |
| 3 | 31 | 001 | 2.06 | 002 | Penyediaan Peralatan dan Perlengkapan Kantor | Jumlah Paket Peralatan dan Perlengkapan Kantor yang Disediakan | 40 Paket | 16.000.000,00 | Kab. Klaten, Klaten Selatan, Tegalyoso | Sisa Lebih Perhitungan Anggaran Tahun Sebelumnya | 40 Paket | 21,000,000 | DINAS PERINDUSTRIAN DAN TENAGA KERJA |
| 3 | 31 | 001 | 2.06 | 003 | Penyediaan Peralatan Rumah Tangga | Jumlah Paket Peralatan Rumah Tangga yang Disediakan | 20 Paket | 25.000.000,00 | Kab. Klaten, Klaten Selatan, Tegalyoso | Sisa Lebih Perhitungan Anggaran Tahun Sebelumnya | 20 Paket | 40,000,000 | DINAS PERINDUSTRIAN DAN TENAGA KERJA |
| 3 | 31 | 001 | 2.06 | 005 | Penyediaan Barang Cetak dan Penggandaan | Jumlah Paket Barang Cetak dan Penggandaan yang Disediakan | 2 Paket | 15.000.000,00 | Kab. Klaten, Klaten Selatan, Tegalyoso | Sisa Lebih Perhitungan Anggaran Tahun Sebelumnya | 2 Paket | 15,000,000 | DINAS PERINDUSTRIAN DAN TENAGA KERJA |
| 3 | 31 | 001 | 2.06 | 006 | Penyediaan Bahan Bacaan dan Peraturan Perundang-undangan | Jumlah Dokumen Bahan Bacaan dan Peraturan Perundang-undangan yang Disediakan | 48 Dokumen | 8.000.000,00 | Kab. Klaten, Klaten Selatan, Tegalyoso | Sisa Lebih Perhitungan Anggaran Tahun Sebelumnya | 48 Dokumen | 10,000,000 | DINAS PERINDUSTRIAN DAN TENAGA KERJA |
| 3 | 31 | 001 | 2.06 | 008 | Fasilitasi Kunjungan Tamu | Jumlah Laporan Fasilitasi Kunjungan Tamu | 15 Laporan | 20.000.000,00 | Kab. Klaten, Klaten Selatan, Tegalyoso | Sisa Lebih Perhitungan Anggaran Tahun Sebelumnya | 15 Laporan | 40,000,000 | DINAS PERINDUSTRIAN DAN TENAGA KERJA |
| 3 | 31 | 001 | 2.06 | 009 | Penyelenggaraan Rapat Koordinasi dan Konsultasi SKPD | Jumlah Laporan Penyelenggaraan Rapat Koordinasi dan Konsultasi SKPD | 100 Laporan | 100.000.000,00 | Kab. Klaten, Klaten Selatan, Tegalyoso | Sisa Lebih Perhitungan Anggaran Tahun Sebelumnya | 100 Laporan | 200,000,000 | DINAS PERINDUSTRIAN DAN TENAGA KERJA |
| 3 | 31 | 001 | 2.06 | 011 | Dukungan Pelaksanaan Sistem Pemerintahan Berbasis Elektronik pada SKPD | Jumlah Dokumen Dukungan Pelaksanaan Sistem Pemerintahan Berbasis Elektronik pada SKPD | 2 Dokumen | 100.000.000,00 | Kab. Klaten, Klaten Selatan, Tegalyoso | Sisa Lebih Perhitungan Anggaran Tahun Sebelumnya | 2 Dokumen | 40,000,000 | DINAS PERINDUSTRIAN DAN TENAGA KERJA |
| 3 | 31 | 001 | 2.07 | | Pengadaan Barang Milik Daerah Penunjang Urusan Pemerintah Daerah | Persentase Pengadaan Barang Milik Daerah Penunjang Urusan Pemerintah Daerah tepat waktu | 100 % | 134.888.222,00 | | | 100 % | 185,000,000 | |
| 3 | 31 | 001 | 2.07 | 005 | Pengadaan Mebel | Jumlah Paket Mebel yang Disediakan | 4 Unit | 40.000.000,00 | Kab. Klaten, Klaten Selatan, Tegalyoso | Sisa Lebih Perhitungan Anggaran Tahun Sebelumnya | 4 Unit | 60,000,000 | DINAS PERINDUSTRIAN DAN TENAGA KERJA |

| Kode | | | | | Urusan/ Bidang Urusan/ Program/ Kegiatan/ Sub Kegiatan | Indikator Program/ Kegiatan/ Sub Kegiatan | Capaian Kinerja dan Kerangka Pendanaan | | | | Prakiraan Maju Rencana Tahun | | Perangkat Daerah Penanggung Jawab |
|----------|-----------|------------|------|-----|---|--|--|-------------------------|---|--|------------------------------|----------------------|--------------------------------------|
| | | | | | | | Target 2023 | Pagu Indikatif | Lokasi | Sumber Dana | Target | Pagu Indikatif | |
| 3 | 31 | 001 | 2.07 | 011 | Pengadaan Sarana dan Prasarana Pendukung Gedung Kantor atau Bangunan Lainnya | Jumlah Unit Sarana dan Prasarana Pendukung Gedung Kantor atau Bangunan Lainnya yang Disediakan | 10 Unit | 94.888.222,00 | Kab. Klaten, Klaten Selatan, Tegalyoso | Sisa Lebih Perhitungan Anggaran Tahun Sebelumnya | 10 Unit | 125,000,000 | DINAS PERINDUSTRIAN DAN TENAGA KERJA |
| 3 | 31 | 001 | 2.08 | | Penyediaan Jasa Penunjang Urusan Pemerintahan Daerah | Persentase pemenuhan kebutuhan Jasa Penunjang Urusan Pemerintahan Daerah tepat waktu | 100 % | 214.000.000,00 | | | 100 % | 368,000,000 | |
| 3 | 31 | 001 | 2.08 | 002 | Penyediaan Jasa Komunikasi, Sumber Daya Air dan Listrik | Jumlah Laporan Penyediaan Jasa Komunikasi, Sumber Daya Air dan Listrik yang Disediakan | 12 Laporan | 10.000.000,00 | Kab. Klaten, Klaten Selatan, Tegalyoso | Sisa Lebih Perhitungan Anggaran Tahun Sebelumnya | 12 Laporan | 30,000,000 | DINAS PERINDUSTRIAN DAN TENAGA KERJA |
| 3 | 31 | 001 | 2.08 | 003 | Penyediaan Jasa Peralatan dan Perlengkapan Kantor | Jumlah Laporan Penyediaan Jasa Peralatan dan Perlengkapan Kantor yang Disediakan | 15 Laporan | 20.000.000,00 | Kab. Klaten, Klaten Selatan, Tegalyoso | Sisa Lebih Perhitungan Anggaran Tahun Sebelumnya | 15 Laporan | 50,000,000 | DINAS PERINDUSTRIAN DAN TENAGA KERJA |
| 3 | 31 | 001 | 2.08 | 004 | Penyediaan Jasa Pelayanan Umum Kantor | Jumlah Laporan Penyediaan Jasa Pelayanan Umum Kantor yang Disediakan | 14 Laporan | 184.000.000,00 | Kab. Klaten, Klaten Selatan, Tegalyoso | Sisa Lebih Perhitungan Anggaran Tahun Sebelumnya | 14 Laporan | 288,000,000 | DINAS PERINDUSTRIAN DAN TENAGA KERJA |
| 3 | 31 | 001 | 2.09 | | Pemeliharaan Barang Milik Daerah Penunjang Urusan Pemerintahan Daerah | Persentase Barang Milik Daerah Penunjang Urusan Pemerintahan Daerah yang terpelihara | 100 % | 487.000.000,00 | | | 100 % | 698,500,000 | |
| 3 | 31 | 001 | 2.09 | 002 | Penyediaan Jasa Pemeliharaan, Biaya Pemeliharaan, Pajak dan Perizinan Kendaraan Dinas Operasional atau Lapangan | Jumlah Kendaraan Dinas Operasional atau Lapangan yang Dipelihara dan dibayarkan Pajak dan Perizinannya | 15 Unit | 232.000.000,00 | Kab. Klaten, Klaten Selatan, Tegalyoso | Sisa Lebih Perhitungan Anggaran Tahun Sebelumnya | 15 Unit | 272,500,000 | DINAS PERINDUSTRIAN DAN TENAGA KERJA |
| 3 | 31 | 001 | 2.09 | 005 | Pemeliharaan Mebel | Jumlah Mebel yang Dipelihara | 20 Unit | 15.000.000,00 | Kab. Klaten, Klaten Selatan, Tegalyoso | Sisa Lebih Perhitungan Anggaran Tahun Sebelumnya | 20 Unit | 50,000,000 | DINAS PERINDUSTRIAN DAN TENAGA KERJA |
| 3 | 31 | 001 | 2.09 | 009 | Pemeliharaan/Rehabilitasi Gedung Kantor dan Bangunan Lainnya | Jumlah Gedung Kantor dan Bangunan Lainnya yang Dipelihara/Direhabilitasi | 1 Unit | 180.000.000,00 | Kab. Klaten, Klaten Selatan, Tegalyoso | Sisa Lebih Perhitungan Anggaran Tahun Sebelumnya | 1 Unit | 250,000,000 | DINAS PERINDUSTRIAN DAN TENAGA KERJA |
| 3 | 31 | 001 | 2.09 | 011 | Pemeliharaan/Rehabilitasi Sarana dan Prasarana Pendukung Gedung Kantor atau Bangunan Lainnya | Jumlah Sarana dan Prasarana Pendukung Gedung Kantor atau Bangunan Lainnya yang Dipelihara/Direhabilitasi | 20 Unit | 60.000.000,00 | Kab. Klaten, Klaten Selatan, Tegalyoso | Sisa Lebih Perhitungan Anggaran Tahun Sebelumnya | 20 Unit | 126,000,000 | DINAS PERINDUSTRIAN DAN TENAGA KERJA |
| 3 | 31 | 002 | | | PROGRAM PERENCANAAN DAN PEMBANGUNAN INDUSTRI | Persentase Industri Kecil Menengah (IKM) yang dibina | 21.44 % | 1.552.390.000,00 | | | 21.44 % | 1,501,905,000 | |
| 3 | 31 | 002 | 2.01 | | Penyusunan dan Evaluasi Rencana Pembangunan Industri Kabupaten/Kota | Persentase IKM yang terkoordinasi | 10.01 % | 1.552.390.000,00 | | | 10.01 % | 1,501,905,000 | |
| 3 | 31 | 002 | 2.01 | 003 | Koordinasi, Sinkronisasi, dan Pelaksanaan Pembangunan Sumber Daya Industri | Jumlah Dokumen Hasil Koordinasi, Sinkronisasi, dan pelaksanaan Pembangunan Sumber Daya Industri | 1 Dokumen | 100.000.000,00 | Kab. Klaten, Semua Kecamatan, Semua Kelurahan | DBH CHT | 1 Dokumen | 281,905,000 | DINAS PERINDUSTRIAN DAN TENAGA KERJA |

| Kode | | | | | Urusan/ Bidang Urusan/ Program/ Kegiatan/ Sub Kegiatan | Indikator Program/ Kegiatan/ Sub Kegiatan | Capaian Kinerja dan Kerangka Pendanaan | | | | Prakiraan Maju Rencana Tahun | | Perangkat Daerah Penanggung Jawab |
|----------|-----------|------------|------|-----|---|--|--|-----------------------|---|--|------------------------------|--------------------|--------------------------------------|
| | | | | | | | Target 2023 | Pagu Indikatif | Lokasi | Sumber Dana | Target | Pagu Indikatif | |
| 3 | 31 | 002 | 2.01 | 004 | Koordinasi, Sinkronisasi, dan Pelaksanaan Pembangunan Sarana dan Prasarana Industri | Jumlah Dokumen Hasil Koordinasi, Sinkronisasi, dan Pelaksanaan Pembangunan Sarana dan Prasarana Industri | 1 Dokumen | 1.072.390.000,00 | Kab. Klaten, Semua Kecamatan, Semua Kelurahan | Dana Transfer Khusus - Dana Alokasi Khusus Fisik | 1 Dokumen | 300,000,000 | DINAS PERINDUSTRIAN DAN TENAGA KERJA |
| 3 | 31 | 002 | 2.01 | 005 | Koordinasi, Sinkronisasi, dan Pelaksanaan Pemberdayaan Industri dan Peran Serta Masyarakat | Jumlah Dokumen Hasil Koordinasi, Sinkronisasi, dan Pelaksanaan Pemberdayaan Industri dan Peran Serta Masyarakat | 1 Dokumen | 300.000.000,00 | Kab. Klaten, Semua Kecamatan, Semua Kelurahan | Sisa Lebih Perhitungan Anggaran Tahun Sebelumnya | 1 Dokumen | 800,000,000 | DINAS PERINDUSTRIAN DAN TENAGA KERJA |
| 3 | 31 | 002 | 2.01 | 006 | Evaluasi Terhadap Pelaksanaan Rencana Pembangunan Industri | Jumlah Dokumen Evaluasi Pelaksanaan Rencana Pembangunan Industri | 1 Dokumen | 80.000.000,00 | Kab. Klaten, Semua Kecamatan, Semua Kelurahan | Sisa Lebih Perhitungan Anggaran Tahun Sebelumnya | 1 Dokumen | 120,000,000 | DINAS PERINDUSTRIAN DAN TENAGA KERJA |
| 3 | 31 | 004 | | | PROGRAM PENGELOLAAN SISTEM INFORMASI INDUSTRI NASIONAL | Persentase IKM yang terfasilitasi dalam Sistem Informasi Industri Nasional (SIINas) | 18.13 % | 50.000.000,00 | | | 18.13 % | 98,810,000 | |
| 3 | 31 | 004 | 2.01 | | Penyediaan Informasi Industri untuk IUI, IPU, IUKI dan IPKI Kewenangan Kabupaten/Kota | Persentase IKM yang sudah berizin | 8.67 % | 50.000.000,00 | | | 8.67 % | 98,810,000 | |
| 3 | 31 | 004 | 2.01 | 001 | Fasilitasi Pengumpulan, Pengolahan dan Analisis Data Industri, Data Kawasan Industri serta Data Lain Lingkup Kabupaten/Kota Melalui Sistem Informasi Industri Nasional (SIINas) | Jumlah Dokumen Hasil Fasilitasi Pengumpulan, Pengolahan dan Analisis Data Industri, Data Kawasan Industri serta Data Lain Lingkup Kabupaten/Kota Melalui Sistem Informasi Industri Nasional (SIINas) | 1 Dokumen | 50.000.000,00 | Kab. Klaten, Semua Kecamatan, Semua Kelurahan | Sisa Lebih Perhitungan Anggaran Tahun Sebelumnya | 1 Dokumen | 98,810,000 | DINAS PERINDUSTRIAN DAN TENAGA KERJA |
| 3 | 32 | | | | URUSAN PEMERINTAHAN BIDANG TRANSMIGRASI | | | 225.000.000,00 | | | | 360,655,000 | |
| 3 | 32 | 003 | | | PROGRAM PEMBANGUNAN KAWASAN TRANSMIGRASI | Persentase pengiriman transmigran ke lokasi transmigrasi | 80.00 % | 225.000.000,00 | | | 80.00 % | 360,655,000 | |
| 3 | 32 | 003 | 2.01 | | Penataan Persebaran Penduduk yang Berasal dari 1 (Satu) Daerah Kabupaten/Kota | Persentase transmigran yang lolos seleksi | 87 % | 225.000.000,00 | | | 87 % | 360,655,000 | |
| 3 | 32 | 003 | 2.01 | 001 | Koordinasi dan Sinkronisasi Kerja Sama Pembangunan Transmigrasi yang Berasal dari 1 (Satu) Daerah Kabupaten/Kota | Jumlah Laporan Hasil Koordinasi dan Sinkronisasi Kerja Sama Pembangunan Transmigrasi yang Berasal dari 1 (Satu) Daerah Kabupaten/Kota | 2 Laporan | 50.000.000,00 | Kab. Klaten, Semua Kecamatan, Semua Kelurahan | Sisa Lebih Perhitungan Anggaran Tahun Sebelumnya | 2 Laporan | 65,000,000 | DINAS PERINDUSTRIAN DAN TENAGA KERJA |
| 3 | 32 | 003 | 2.01 | 004 | Pemindahan dan Penempatan Transmigran yang Berasal dari 1 (Satu) Daerah Kabupaten/Kota | Jumlah Transmigran yang Dipindahkan dan Ditempatkan | 10 KK | 100.000.000,00 | Kab. Klaten, Semua Kecamatan, Semua Kelurahan | Sisa Lebih Perhitungan Anggaran Tahun Sebelumnya | 10 KK | 195,655,000 | DINAS PERINDUSTRIAN DAN TENAGA KERJA |
| 3 | 32 | 003 | 2.01 | 005 | Penyuluhan Transmigrasi | Jumlah Calon Transmigran yang Mendapatkan Penyuluhan | 100 KK | 50.000.000,00 | Kab. Klaten, Semua Kecamatan, Semua Kelurahan | Sisa Lebih Perhitungan Anggaran Tahun Sebelumnya | 100 KK | 50,000,000 | DINAS PERINDUSTRIAN DAN TENAGA KERJA |
| 3 | 32 | 003 | 2.01 | 006 | Pelatihan Transmigrasi | Jumlah Calon Transmigran dan/atau Transmigran yang Mendapatkan Pelatihan | 10 Orang | 25.000.000,00 | Kab. Klaten, Semua Kecamatan, Semua Kelurahan | Sisa Lebih Perhitungan Anggaran Tahun Sebelumnya | 10 Orang | 50,000,000 | DINAS PERINDUSTRIAN DAN TENAGA KERJA |
| 4 | | | | | UNSUR PENDUKUNG URUSAN PEMERINTAHAN | | | | | | | | |

| Kode | Urusan/ Bidang Urusan/ Program/ Kegiatan/ Sub Kegiatan | Indikator Program/ Kegiatan/ Sub Kegiatan | Capaian Kinerja dan Kerangka Pendanaan | | | | Prakiraan Maju Rencana Tahun | | Perangkat Daerah Penanggung Jawab | | | | |
|----------|--|---|--|--|---|---|------------------------------|-----------------------|--|--------------------------------------|---------------------|--------------------|---------------------|
| | | | Target 2023 | Pagu Indikatif | Lokasi | Sumber Dana | Target | Pagu Indikatif | | | | | |
| 4 | 01 | | | SEKRETARIAT DAERAH | | 483.910.000,00 | | 658,465,000 | | | | | |
| 4 | 01 | 001 | | PROGRAM PENUNJANG URUSAN PEMERINTAHAN DAERAH KABUPATEN/KOTA | Persentase layanan dukungan administrasi kesekretariatan Setda yg sesuai SOP | 100.00 % | | 100.00 % | 318,680,000 | | | | |
| 4 | 01 | 001 | 2.06 | Administrasi Umum Perangkat Daerah | Persentase Pemenuhan Administrasi Umum Perangkat Daerah tepat waktu | 100 % | 111.958.500,00 | 100 % | 208,000,000 | | | | |
| 4 | 01 | 001 | 2.06 | 002 | Penyediaan Peralatan dan Perlengkapan Kantor | Jumlah Paket Peralatan dan Perlengkapan Kantor yang Disediakan | 33 Paket | 15.000.000,00 | Kab. Klaten, Klaten Selatan, Tegalyoso | Dana Transfer Umum-Dana Alokasi Umum | 33 Paket | 25,000,000 | BAGIAN PEMERINTAHAN |
| 4 | 01 | 001 | 2.06 | 005 | Penyediaan Barang Cetak dan Penggandaan | Jumlah Paket Barang Cetak dan Penggandaan yang Disediakan | 3 Paket | 20.000.000,00 | Kab. Klaten, Klaten Selatan, Tegalyoso | Dana Transfer Umum-Dana Alokasi Umum | 3 Paket | 30,000,000 | BAGIAN PEMERINTAHAN |
| 4 | 01 | 001 | 2.06 | 006 | Penyediaan Bahan Bacaan dan Peraturan Perundang-undangan | Jumlah Dokumen Bahan Bacaan dan Peraturan Perundang-Undangan yang Disediakan | 1143 Dokumen | 4.560.000,00 | Kab. Klaten, Klaten Selatan, Tegalyoso | Dana Transfer Umum-Dana Alokasi Umum | 1143 Dokumen | 5,000,000 | BAGIAN PEMERINTAHAN |
| 4 | 01 | 001 | 2.06 | 008 | Fasilitas Kunjungan Tamu | Jumlah Laporan Fasilitas Kunjungan Tamu | 15 Laporan | 10.000.000,00 | Kab. Klaten, Klaten Selatan, Tegalyoso | Dana Transfer Umum-Dana Alokasi Umum | 15 Laporan | 20,000,000 | BAGIAN PEMERINTAHAN |
| 4 | 01 | 001 | 2.06 | 009 | Penyelenggaraan Rapat Koordinasi dan Konsultasi SKPD | Jumlah Laporan Penyelenggaraan Rapat Koordinasi dan Konsultasi SKPD | 40 Laporan | 62.398.500,00 | Semua Kab/Kota, Semua Kecamatan, Semua Kelurahan | Dana Transfer Umum-Dana Alokasi Umum | 40 Laporan | 128,000,000 | BAGIAN PEMERINTAHAN |
| 4 | 01 | 001 | 2.07 | | Pengadaan Barang Milik Daerah Penunjang Urusan Pemerintah Daerah | Persentase Pengadaan Barang Milik Daerah penunjang urusan Pemerintah Daerah tepat waktu | 100 % | 15.432.500,00 | | | 100 % | 26,000,000 | |
| 4 | 01 | 001 | 2.07 | 005 | Pengadaan Mebel | Jumlah Paket Mebel yang Disediakan | 1 Unit | 3.500.000,00 | Kab. Klaten, Klaten Selatan, Tegalyoso | Dana Transfer Umum-Dana Alokasi Umum | 1 Unit | 0 | BAGIAN PEMERINTAHAN |
| 4 | 01 | 001 | 2.07 | 011 | Pengadaan Sarana dan Prasarana Pendukung Gedung Kantor atau Bangunan Lainnya | Jumlah Unit Sarana dan Prasarana Pendukung Gedung Kantor atau Bangunan Lainnya yang Disediakan | 1 Unit | 11.932.500,00 | Kab. Klaten, Klaten Selatan, Tegalyoso | Dana Transfer Umum-Dana Alokasi Umum | 1 Unit | 26,000,000 | BAGIAN PEMERINTAHAN |
| 4 | 01 | 001 | 2.09 | | Pemeliharaan Barang Milik Daerah Penunjang Urusan Pemerintahan Daerah | Persentase Barang Milik Daerah penunjang urusan Pemerintahan Daerah yang terpelihara | 100 % | 68.076.000,00 | | | 100 % | 84,680,000 | |
| 4 | 01 | 001 | 2.09 | 002 | Penyediaan Jasa Pemeliharaan, Biaya Pemeliharaan, Pajak dan Perizinan Kendaraan Dinas Operasional atau Lapangan | Jumlah Kendaraan Dinas Operasional atau Lapangan yang Dipelihara dan dibayarkan Pajak dan Perizinannya | 5 Unit | 47.506.000,00 | Semua Kab/Kota, Semua Kecamatan, Semua Kelurahan | Dana Transfer Umum-Dana Alokasi Umum | 5 Unit | 55,680,000 | BAGIAN PEMERINTAHAN |
| 4 | 01 | 001 | 2.09 | 005 | Pemeliharaan Mebel | Jumlah Mebel yang Dipelihara | 7 unit | 2.230.000,00 | Kab. Klaten, Klaten Selatan, Tegalyoso | Dana Transfer Umum-Dana Alokasi Umum | 7 unit | 4,000,000 | BAGIAN PEMERINTAHAN |
| 4 | 01 | 001 | 2.09 | 011 | Pemeliharaan/Rehabilitasi Sarana dan Prasarana Pendukung Gedung Kantor atau Bangunan Lainnya | Jumlah Sarana dan Prasarana Pendukung Gedung Kantor atau Bangunan Lainnya yang Dipelihara/Direhabilitasi | 26 unit | 18.340.000,00 | Kab. Klaten, Klaten Selatan, Tegalyoso | Dana Transfer Umum-Dana Alokasi Umum | 26 unit | 25,000,000 | BAGIAN PEMERINTAHAN |
| 4 | 01 | 002 | | | PROGRAM PEMERINTAHAN DAN KESEJAHTERAAN RAKYAT | Persentase fasilitasi administrasi tata pemerintahan dan kerjasama yang terlaksana Persentase Kecamatan mencapai kategori Wasana | 100.00 % 30.77 % | 288.443.000,00 | | | 100.00 % 30.77 % | 339,785,000 | |

| Kode | | | | | Urusan/ Bidang Urusan/ Program/ Kegiatan/ Sub Kegiatan | Indikator Program/ Kegiatan/ Sub Kegiatan | Capaian Kinerja dan Kerangka Pendanaan | | | | Prakiraan Maju Rencana Tahun | | Perangkat Daerah Penanggung Jawab |
|------|----|-----|------|-----|--|--|--|-------------------------|--|--------------------------------------|------------------------------|----------------------|-----------------------------------|
| | | | | | | | Target 2023 | Pagu Indikatif | Lokasi | Sumber Dana | Target | Pagu Indikatif | |
| 4 | 01 | 002 | 2.01 | | Administrasi Tata Pemerintahan | Persentase administrasi Kewilayahan yang terkelola | 100 % | 213.443.000,00 | | | 100 % | 254,785,000 | |
| | | | | | | Persentase fasilitasi administrasi pemerintahan dan otonomi daerah yang terlaksana | 100 % | | | | 100 % | | |
| 4 | 01 | 002 | 2.01 | 001 | Penataan Administrasi Pemerintahan | Jumlah Dokumen Hasil Penataan Administrasi Pemerintahan | 4 Dokumen | 15.000.000,00 | Semua Kab/Kota, Semua Kecamatan, Semua Kelurahan | Dana Transfer Umum-Dana Alokasi Umum | 4 Dokumen | 45,000,000 | BAGIAN PEMERINTAHAN |
| 4 | 01 | 002 | 2.01 | 002 | Pengelolaan Administrasi Kewilayahan | Jumlah Dokumen Hasil Pengelolaan Administrasi Kewilayahan | 4 Dokumen | 67.000.000,00 | Semua Kab/Kota, Semua Kecamatan, Semua Kelurahan | Dana Transfer Umum-Dana Alokasi Umum | 4 Dokumen | 76,000,000 | BAGIAN PEMERINTAHAN |
| 4 | 01 | 002 | 2.01 | 003 | Fasilitasi Pelaksanaan Otonomi Daerah | Jumlah Dokumen Hasil Fasilitasi Pelaksanaan Otonomi Daerah | 5 Dokumen | 131.443.000,00 | Semua Kab/Kota, Semua Kecamatan, Semua Kelurahan | Dana Transfer Umum-Dana Alokasi Umum | 5 Dokumen | 133,785,000 | BAGIAN PEMERINTAHAN |
| 4 | 01 | 002 | 2.04 | | Fasilitasi Kerja Sama Daerah | Persentase fasilitasi kerjasama yang terlaksana | 100 % | 75.000.000,00 | | | 100 % | 85,000,000 | |
| 4 | 01 | 002 | 2.04 | 001 | Fasilitasi Kerja Sama Dalam Negeri | Jumlah Dokumen Hasil Fasilitasi Kerja Sama Dalam Negeri | 6 Dokumen | 68.000.000,00 | Semua Kab/Kota, Semua Kecamatan, Semua Kelurahan | Dana Transfer Umum-Dana Alokasi Umum | 6 Dokumen | 70,000,000 | BAGIAN PEMERINTAHAN |
| 4 | 01 | 002 | 2.04 | 002 | Fasilitasi Kerja Sama Luar Negeri | Jumlah Dokumen Hasil Fasilitasi Kerja Sama Luar Negeri | 1 Dokumen | 3.000.000,00 | Semua Kab/Kota, Semua Kecamatan, Semua Kelurahan | Dana Transfer Umum-Dana Alokasi Umum | 1 Dokumen | 10,000,000 | BAGIAN PEMERINTAHAN |
| 4 | 01 | 002 | 2.04 | 003 | Evaluasi Pelaksanaan Kerja Sama | Jumlah Laporan Hasil Evaluasi Pelaksanaan Kerja Sama | 2 Laporan | 4.000.000,00 | Semua Kab/Kota, Semua Kecamatan, Semua Kelurahan | Dana Transfer Umum-Dana Alokasi Umum | 2 Laporan | 5,000,000 | BAGIAN PEMERINTAHAN |
| 4 | | | | | UNSUR PENDUKUNG URUSAN PEMERINTAHAN | | | | | | | | |
| 4 | 01 | | | | SEKRETARIAT DAERAH | | | 1.016.480.000,00 | | | | 1,146,948,000 | |
| 4 | 01 | 001 | | | PROGRAM PENUNJANG URUSAN PEMERINTAHAN DAERAH KABUPATEN/KOTA | Persentase penyelesaian administrasi kepegawaian tepat waktu | 100 % | 312.240.000,00 | | | 100 % | 405,876,000 | BAGIAN HUKUM |
| 4 | 01 | 001 | 2.05 | | Administrasi Kepegawaian Perangkat Daerah | Persentase penyelesaian administrasi kepegawaian tepat waktu | 100 % | 200.000.000,00 | | | 100 % | 300,000,000 | |
| 4 | 01 | 001 | 2.05 | 010 | Sosialisasi Peraturan Perundang-Undangan | Jumlah orang yang mengikuti sosialisasi peraturan perundang-undangan | 400 orang | 200.000.000,00 | Kab. Klaten, Semua Kecamatan, Semua Kelurahan | DBH CHT | 400 orang | 300,000,000 | BAGIAN HUKUM |
| 4 | 01 | 001 | 2.06 | | Administrasi Umum Perangkat Daerah | Persentase Pemenuhan administrasi umum perangkat daerah | 100 % | 48.300.000,00 | | | 100 % | 38,300,000 | |
| 4 | 01 | 001 | 2.06 | 002 | Penyediaan Peralatan dan Perlengkapan Kantor | Jumlah Paket Peralatan dan Perlengkapan kantor yang disediakan | 30 paket | 5.000.000,00 | Kab. Klaten, Klaten Selatan, Tegalyoso | Dana Transfer Umum-Dana Alokasi | 30 paket | 5,000,000 | BAGIAN HUKUM |
| 4 | 01 | 001 | 2.06 | 005 | Penyediaan Barang Cetak dan Penggandaan | Jumlah paket Barang Cetak dan Penggandaan yang disediakan | 6 paket | 5.000.000,00 | Kab. Klaten, Klaten Selatan, Tegalyoso | Dana Transfer Umum-Dana Alokasi Umum | 6 paket | 5,000,000 | BAGIAN HUKUM |
| 4 | 01 | 001 | 2.06 | 006 | Penyediaan Bahan Bacaan dan Peraturan Perundang-undangan | Jumlah dokumen bahan bacaan dan peraturan perundang-undangan yang disediakan | 360 dokumen | 1.800.000,00 | Kab. Klaten, Klaten Selatan, Tegalyoso | Dana Transfer Umum-Dana Alokasi Umum | 360 dokumen | 1,800,000 | BAGIAN HUKUM |
| 4 | 01 | 001 | 2.06 | 008 | Fasilitasi Kunjungan Tamu | Jumlah laporan fasilitasi kunjungan tamu | 15 laporan | 5.000.000,00 | Kab. Klaten, Semua Kecamatan, Semua Kelurahan | Dana Transfer Umum-Dana Alokasi Umum | 15 laporan | 5,000,000 | BAGIAN HUKUM |
| 4 | 01 | 001 | 2.06 | 009 | Penyelenggaraan Rapat Koordinasi dan Konsultasi SKPD | Jumlah laporan penyelenggaraan rapat koordinasi dan konsultasi skpd | 35 laporan | 30.000.000,00 | Semua Kab/Kota, Semua Kecamatan, Semua Kelurahan | Dana Transfer Umum-Dana Alokasi Umum | 35 laporan | 20,000,000 | BAGIAN HUKUM |

| Kode | | | | | Urusan/ Bidang Urusan/ Program/ Kegiatan/ Sub Kegiatan | Indikator Program/ Kegiatan/ Sub Kegiatan | Capaian Kinerja dan Kerangka Pendanaan | | | | Prakiraan Maju Rencana Tahun | | Perangkat Daerah Penanggung Jawab |
|----------|-----------|------------|------|-----|---|--|--|-------------------------|---|--------------------------------------|------------------------------|----------------------|-----------------------------------|
| | | | | | | | Target 2023 | Pagu Indikatif | Lokasi | Sumber Dana | Target | Pagu Indikatif | |
| 4 | 01 | 001 | 2.06 | 010 | Penatausahaan Arsip Dinamis pada SKPD | Jumlah dokumen penatausahaan arsip dinamis pada skpd | 350 dokumen | 1.500.000,00 | Kab. Klaten, Klaten Selatan, Tegalyoso | Dana Transfer Umum-Dana Alokasi Umum | 350 dokumen | 1,500,000 | BAGIAN HUKUM |
| 4 | 01 | 001 | 2.07 | | Pengadaan Barang Milik Daerah Penunjang Urusan Pemerintah Daerah | Persentase pengadaan barang milik daerah penunjang urusan Pemerintah Daerah tepat waktu | 100 % | 14.500.000,00 | | | 100 % | 14,500,000 | |
| 4 | 01 | 001 | 2.07 | 005 | Pengadaan Mebel | Jumlah paket mebel yang disediakan | 1 unit | 3.000.000,00 | Kab. Klaten, Klaten Selatan, Tegalyoso | Dana Transfer Umum-Dana Alokasi Umum | 1 unit | 3,000,000 | BAGIAN HUKUM |
| 4 | 01 | 001 | 2.07 | 007 | Pengadaan Aset Tetap Lainnya | Jumlah unit Aset Tetap Lainnya yang disediakan | 5 unit | 1.500.000,00 | Kab. Klaten, Klaten Selatan, Tegalyoso | Dana Transfer Umum-Dana Alokasi Umum | 5 unit | 1,500,000 | BAGIAN HUKUM |
| 4 | 01 | 001 | 2.07 | 011 | Pengadaan Sarana dan Prasarana Pendukung Gedung Kantor atau Bangunan Lainnya | Jumlah Unit Sarana dan Prasarana pendukung gedung kantor atau bangunan lainnya yang disediakan | 2 unit | 10.000.000,00 | Kab. Klaten, Klaten Selatan, Tegalyoso | Dana Transfer Umum-Dana Alokasi Umum | 2 unit | 10,000,000 | BAGIAN HUKUM |
| 4 | 01 | 001 | 2.09 | | Pemeliharaan Barang Milik Daerah Penunjang Urusan Pemerintahan Daerah | Persentase barang milik daerah penunjang urusan pemerintah daerah terpelihara | 100 % | 49.440.000,00 | | | 100 % | 53,076,000 | |
| 4 | 01 | 001 | 2.09 | 002 | Penyediaan Jasa Pemeliharaan, Biaya Pemeliharaan, Pajak dan Perizinan Kendaraan Dinas Operasional atau Lapangan | Jumlah Kendaraan Dinas Operasional atau Lapangan yang Dipelihara dan Dibayarkan Pajak dan Perizinannya | 4 unit | 43.350.000,00 | Kab. Klaten, Klaten Selatan, Tegalyoso | Dana Transfer Umum-Dana Alokasi Umum | 4 unit | 46,986,000 | BAGIAN HUKUM |
| 4 | 01 | 001 | 2.09 | 011 | Pemeliharaan/Rehabilitasi Sarana dan Prasarana Pendukung Gedung Kantor atau Bangunan Lainnya | Jumlah Sarana dan Prasarana Pendukung Gedung Kantor atau Bangunan Lainnya yang Dipelihara/Direhabilitasi | 20 unit | 6.090.000,00 | Kab. Klaten, Klaten Selatan, Tegalyoso | Dana Transfer Umum-Dana Alokasi Umum | 20 unit | 6,090,000 | BAGIAN HUKUM |
| 4 | 01 | 002 | | | PROGRAM PEMERINTAHAN DAN KESEJAHTERAAN RAKYAT | Persentase kasus Hukum yang menimpa OPD dan desa yang diberikan bantuan hukum | 90.00 % | 704.240.000,00 | | | 90.00 % | 741,072,000 | |
| | | | | | | Persentase produk hukum daerah yang ditetapkan | 90.00 % | | | | 90.00 % | | |
| 4 | 01 | 002 | 2.03 | | Fasilitasi dan Koordinasi Hukum | Persentase kasus hukum yang menimpa OPD dan Desa yang diberikan bantuan hukum | 90 % | 704.240.000,00 | | | 90 % | 741,072,000 | |
| | | | | | | Persentase produk hukum daerah yang ditetapkan | 90 % | | | | 90 % | | |
| | | | | | | Persentase produk hukum yang diinformasikan | 100 % | | | | 100 % | | |
| 4 | 01 | 002 | 2.03 | 001 | Fasilitasi Penyusunan Produk Hukum Daerah | Jumlah Produk Hukum Daerah yang Disusun | 425 dokumen | 313.000.000,00 | Kab. Klaten, Semua Kecamatan, Semua Kelurahan | Dana Transfer Umum-Dana Alokasi Umum | 425 dokumen | 285,000,000 | BAGIAN HUKUM |
| 4 | 01 | 002 | 2.03 | 002 | Fasilitasi Bantuan Hukum | Jumlah Kasus Yang Mendapatkan Fasilitasi Bantuan Hukum | 8 kasus | 209.240.000,00 | Kab. Klaten, Semua Kecamatan, Semua Kelurahan | Dana Transfer Umum-Dana Alokasi Umum | 8 kasus | 256,072,000 | BAGIAN HUKUM |
| 4 | 01 | 002 | 2.03 | 003 | Pendokumentasian Produk Hukum dan Pengelolaan Informasi Hukum | Jumlah Produk Hukum dan Pengelolaan Informasi Hukum yang Didokumentasi | 425 dokumen | 182.000.000,00 | Kab. Klaten, Semua Kecamatan, Semua Kelurahan | Dana Transfer Umum-Dana Alokasi Umum | 425 dokumen | 200,000,000 | BAGIAN HUKUM |
| 4 | | | | | UNSUR PENDUKUNG URUSAN PEMERINTAHAN | | | | | | | | |
| 4 | 01 | | | | SEKRETARIAT DAERAH | | | 4.314.500.000,00 | | | | 2,892,572,000 | |

| Kode | | | | | Urusan/ Bidang Urusan/ Program/ Kegiatan/ Sub Kegiatan | Indikator Program/ Kegiatan/ Sub Kegiatan | Capaian Kinerja dan Kerangka Pendanaan | | | | Prakiraan Maju Rencana Tahun | | Perangkat Daerah Penanggung Jawab |
|------|----|-----|------|-----|--|--|--|-----------------------|---|--------------------------------------|------------------------------|--------------------|-----------------------------------|
| | | | | | | | Target 2023 | Pagu Indikatif | Lokasi | Sumber Dana | Target | Pagu Indikatif | |
| 4 | 01 | 001 | | | PROGRAM PENUNJANG URUSAN PEMERINTAHAN DAERAH KABUPATEN/KOTA | Persentase Layanan Dukungan Administrasi Kesekretariatan Setda yang sesuai SOP | 100 % | 603.362.000,00 | | | 100 % | 485,757,000 | |
| 4 | 01 | 001 | 2.02 | | Administrasi Keuangan Perangkat Daerah | Persentase Pembayaran Gaji dan Tunjangan ASN dan Penyelesaian Laporan Keuangan tepat waktu | 100 % | 26.520.000,00 | | | 100 % | 27,000,000 | |
| 4 | 01 | 001 | 2.02 | 002 | Penyediaan Administrasi Pelaksanaan Tugas ASN | Jumlah dokumen hasil penyediaan administrasi pelaksanaan tugas ASN | 12 Dokumen | 26.520.000,00 | Kab. Klaten, Semua Kecamatan, Semua Kelurahan | Dana Transfer Umum-Dana Alokasi Umum | 12 Dokumen | 27,000,000 | BAGIAN KESEJAHTERAAN RAKYAT |
| 4 | 01 | 001 | 2.06 | | Administrasi Umum Perangkat Daerah | Persentase Pemenuhan Administrasi Umum Perangkat Daerah tepat waktu | 100 % | 101.199.000,00 | | | 100 % | 99,743,000 | |
| 4 | 01 | 001 | 2.06 | 002 | Penyediaan Peralatan dan Perlengkapan Kantor | Jumlah paket peralatan dan perlengkapan kantor yang disediakan | 45 Paket | 14.484.000,00 | Kab. Klaten, Semua Kecamatan, Semua Kelurahan | Dana Transfer Umum-Dana Alokasi Umum | 45 Paket | 12,370,000 | BAGIAN KESEJAHTERAAN RAKYAT |
| 4 | 01 | 001 | 2.06 | 005 | Penyediaan Barang Cetak dan Penggandaan | Jumlah paket barang cetakan dan penggandaan yang disediakan | 2 Paket | 13.895.000,00 | Kab. Klaten, Semua Kecamatan, Semua Kelurahan | Dana Transfer Umum-Dana Alokasi Umum | 2 Paket | 14,289,000 | BAGIAN KESEJAHTERAAN RAKYAT |
| 4 | 01 | 001 | 2.06 | 006 | Penyediaan Bahan Bacaan dan Peraturan Perundang-undangan | Jumlah dokumen Bahan Bacaan dan Peraturan Perundang-undangan yang disediakan | 3 Dokumen | 3.084.000,00 | Kab. Klaten, Semua Kecamatan, Semua Kelurahan | Dana Transfer Umum-Dana Alokasi Umum | 3 Dokumen | 3,084,000 | BAGIAN KESEJAHTERAAN RAKYAT |
| 4 | 01 | 001 | 2.06 | 008 | Fasilitasi Kunjungan Tamu | Jumlah Laporan Fasilitasi Kunjungan Tamu | 40 Laporan | 31.800.000,00 | Kab. Klaten, Semua Kecamatan, Semua Kelurahan | Dana Transfer Umum-Dana Alokasi Umum | 40 Laporan | 31,000,000 | BAGIAN KESEJAHTERAAN RAKYAT |
| 4 | 01 | 001 | 2.06 | 009 | Penyelenggaraan Rapat Koordinasi dan Konsultasi SKPD | Jumlah Laporan Penyelenggaraan Rapat Koordinasi dan Konsultasi SKPD | 50 Laporan | 37.936.000,00 | Kab. Klaten, Semua Kecamatan, Semua Kelurahan | Dana Transfer Umum-Dana Alokasi Umum | 50 Laporan | 39,000,000 | BAGIAN KESEJAHTERAAN RAKYAT |
| 4 | 01 | 001 | 2.07 | | Pengadaan Barang Milik Daerah Penunjang Urusan Pemerintah Daerah | Persentase Pengadaan Barang Milik Daerah Penunjang Urusan Pemerintah Daerah tepat waktu | 100 % | 39.000.000,00 | | | 100 % | 22,000,000 | |
| 4 | 01 | 001 | 2.07 | 005 | Pengadaan Mebel | Jumlah Paket Mebel yang disediakan | 4 Unit | 24.000.000,00 | Kab. Klaten, Semua Kecamatan, Semua Kelurahan | Dana Transfer Umum-Dana Alokasi Umum | 4 Unit | 22,000,000 | BAGIAN KESEJAHTERAAN RAKYAT |
| 4 | 01 | 001 | 2.07 | 011 | Pengadaan Sarana dan Prasarana Pendukung Gedung Kantor atau Bangunan Lainnya | Jumlah Unit Sarana dan Prasarana Pendukung Gedung Kantor atau Bangunan Lainnya yang disediakan | 3 Unit | 15.000.000,00 | Kab. Klaten, Semua Kecamatan, Semua Kelurahan | Dana Transfer Umum-Dana Alokasi Umum | 3 Unit | 0 | BAGIAN KESEJAHTERAAN RAKYAT |
| 4 | 01 | 001 | 2.08 | | Penyediaan Jasa Penunjang Urusan Pemerintahan Daerah | Persentase Pemenuhan Kebutuhan Jasa Penunjang Urusan Pemerintah Daerah tepat waktu | 100 % | 379.013.000,00 | | | 100 % | 261,514,000 | |
| 4 | 01 | 001 | 2.08 | 001 | Penyediaan Jasa Surat Menyurat | Jumlah Laporan Penyediaan Jasa Surat Menyurat | 20 Laporan | 1.800.000,00 | Kab. Klaten, Semua Kecamatan, Semua Kelurahan | Dana Transfer Umum-Dana Alokasi Umum | 20 Laporan | 5,400,000 | BAGIAN KESEJAHTERAAN RAKYAT |
| 4 | 01 | 001 | 2.08 | 002 | Penyediaan Jasa Komunikasi, Sumber Daya Air dan Listrik | Jumlah Laporan Penyediaan Jasa Komunikasi, Sumber Daya Air dan Listrik yang disediakan | 48 Laporan | 290.000.000,00 | Kab. Klaten, Semua Kecamatan, Semua Kelurahan | Dana Transfer Umum-Dana Alokasi Umum | 48 Laporan | 160,000,000 | BAGIAN KESEJAHTERAAN RAKYAT |
| 4 | 01 | 001 | 2.08 | 003 | Penyediaan Jasa Peralatan dan Perlengkapan Kantor | Jumlah Laporan Penyediaan Jasa Peralatan dan Perlengkapan Kantor yang disediakan | 26 Laporan | 18.460.000,00 | Kab. Klaten, Semua Kecamatan, Semua Kelurahan | Dana Transfer Umum-Dana Alokasi Umum | 26 Laporan | 12,500,000 | BAGIAN KESEJAHTERAAN RAKYAT |

| Kode | | | | | Urusan/ Bidang Urusan/ Program/ Kegiatan/ Sub Kegiatan | Indikator Program/ Kegiatan/ Sub Kegiatan | Capaian Kinerja dan Kerangka Pendanaan | | | | Prakiraan Maju Rencana Tahun | | Perangkat Daerah Penanggung Jawab |
|------|----|-----|------|-----|---|---|--|-------------------------|---|--------------------------------------|------------------------------|----------------------|--|
| | | | | | | | Target 2023 | Pagu Indikatif | Lokasi | Sumber Dana | Target | Pagu Indikatif | |
| 4 | 01 | 001 | 2.08 | 004 | Penyediaan Jasa Pelayanan Umum Kantor | Jumlah Laporan Penyediaan Jasa Pelayanan Umum Kantor yang disediakan | 12 Laporan | 68.753.000,00 | Kab. Klaten, Semua Kecamatan, Semua Kelurahan | Dana Transfer Umum-Dana Alokasi Umum | 12 Laporan | 83,614,000 | BAGIAN KESEJAHTERAAN RAKYAT |
| 4 | 01 | 001 | 2.09 | | Pemeliharaan Barang Milik Daerah Penunjang Urusan Pemerintahan Daerah | Persentase Barang Milik Daerah Penunjang Urusan Pemerintah Daerah yang terpelihara | 100 % | 57.630.000,00 | | | 100 % | 75,500,000 | |
| 4 | 01 | 001 | 2.09 | 002 | Penyediaan Jasa Pemeliharaan, Biaya Pemeliharaan, Pajak dan Perizinan Kendaraan Dinas Operasional atau Lapangan | Jumlah Kendaraan Dinas Operasional atau Lapangan yang dipelihara dan dibayarkan pajak dan perizinannya | 6 Unit | 57.630.000,00 | Kab. Klaten, Semua Kecamatan, Semua Kelurahan | Dana Transfer Umum-Dana Alokasi Umum | 6 Unit | 75,500,000 | BAGIAN KESEJAHTERAAN RAKYAT |
| 4 | 01 | 002 | | | PROGRAM PEMERINTAHAN DAN KESEJAHTERAAN RAKYAT | Persentase Fasilitas Kesejahteraan Rakyat yang terlaksana sesuai dengan ketentuan peraturan perundangan | 100 % | 3.711.138.000,00 | | | 100 % | 2,406,815,000 | |
| 4 | 01 | 002 | 2.02 | | Pelaksanaan Kebijakan Kesejahteraan Rakyat | Persentase Fasilitas Kesejahteraan Rakyat yang terlaksana sesuai dengan Ketentuan Peraturan Perundangan | 100 % | 3.711.138.000,00 | | | 100 % | 2,406,815,000 | |
| 4 | 01 | 002 | 2.02 | 001 | Fasilitasi Pengelolaan Bina Mental Spiritual | Jumlah Dokumen Hasil Fasilitasi Pengelolaan Bina Mental Spiritual | 23 Dokumen | 2.543.392.160,00 | Kab. Klaten, Semua Kecamatan, Semua Kelurahan | Dana Transfer Umum-Dana Alokasi Umum | 23 Dokumen | 1,838,815,000 | BAGIAN KESEJAHTERAAN RAKYAT |
| 4 | 01 | 002 | 2.02 | 002 | Pelaksanaan Kebijakan, Evaluasi, dan Capaian Kinerja Terkait Kesejahteraan Sosial | Jumlah Dokumen Hasil Kebijakan, Evaluasi, dan Capaian Kinerja Terkait Kesejahteraan Sosial Yang Meliputi Urusan Sosial, Transmigrasi, Kesehatan, Pemberdayaan Perempuan dan Perlindungan Anak, Administrasi Kependudukan dan Pencatatan Sipil, Pemberdayaan Masyarakat dan Desa, Pengendalian Penduduk dan KB | 35 Dokumen | 1.119.745.840,00 | Kab. Klaten, Semua Kecamatan, Semua Kelurahan | Dana Transfer Umum-Dana Alokasi Umum | 35 Dokumen | 520,000,000 | BAGIAN KESEJAHTERAAN RAKYAT |
| 4 | 01 | 002 | 2.02 | 003 | Pelaksanaan Kebijakan, Evaluasi, dan Capaian Kinerja Terkait Kesejahteraan Masyarakat | Jumlah Dokumen Hasil Kebijakan, Evaluasi, dan Capaian Kinerja Terkait Kesejahteraan Masyarakat yang meliputi urusan Kepemudaan dan Olahraga, Pariwisata, Pendidikan, Kebudayaan, Perpustakaan, Kearsipan, Trantibum Linmas | 5 Dokumen | 48.000.000,00 | Kab. Klaten, Semua Kecamatan, Semua Kelurahan | Dana Transfer Umum-Dana Alokasi Umum | 5 Dokumen | 48,000,000 | BAGIAN KESEJAHTERAAN RAKYAT |
| 4 | | | | | UNSUR PENDUKUNG URUSAN PEMERINTAHAN | | | | | | | | |
| 4 | 01 | | | | SEKRETARIAT DAERAH | | | 6.926.352.000,00 | | | | 3,426,519,000 | |
| 4 | 01 | 001 | | | PROGRAM PENUNJANG URUSAN PEMERINTAHAN DAERAH KABUPATEN/KOTA | Persentase layanan dukungan administrasi kesekretariatan Setda yang sesuai SOP | 100 % | 85.050.188,00 | | | 100 % | 134,997,000 | |
| 4 | 01 | 001 | 2.06 | | Administrasi Umum Perangkat Daerah | Persentase Pemenuhan administrasi umum perangkat daerah tepat waktu | 100 % | 24.390.188,00 | | | 100 % | 41,000,000 | |
| 4 | 01 | 001 | 2.06 | 002 | Penyediaan Peralatan dan Perlengkapan Kantor | Jumlah paket peralatan dan perlengkapan kantor yang disediakan | 13 paket | 12.390.188,00 | Kab. Klaten, Semua Kecamatan, Semua Kelurahan | Dana Transfer Umum-Dana Alokasi Umum | 13 paket | 13,000,000 | BAGIAN PEREKONOMIAN DAN SUMBER DAYA ALAM |

| Kode | | | | | Urusan/ Bidang Urusan/ Program/ Kegiatan/ Sub Kegiatan | Indikator Program/ Kegiatan/ Sub Kegiatan | Capaian Kinerja dan Kerangka Pendanaan | | | | Prakiraan Maju Rencana Tahun | | Perangkat Daerah Penanggung Jawab |
|------|----|-----|------|-----|---|--|--|-------------------------|--|--------------------------------------|---------------------------------------|----------------------|--|
| | | | | | | | Target 2023 | Pagu Indikatif | Lokasi | Sumber Dana | Target | Pagu Indikatif | |
| 4 | 01 | 001 | 2.06 | 005 | Penyediaan Barang Cetak dan Penggandaan | Jumlah paket barang cetakan dan penggandaan yang disediakan | 3 paket | 12.000.000,00 | Semua Kab/Kota, Semua Kecamatan, Semua Kelurahan | Dana Transfer Umum-Dana Alokasi Umum | 3 paket | 13,000,000 | BAGIAN PEREKONOMIAN DAN SUMBER DAYA ALAM |
| 4 | 01 | 001 | 2.09 | | Pemeliharaan Barang Milik Daerah Penunjang Urusan Pemerintahan Daerah | Persentase Barang Milik Daerah Penunjang Urusan Pemerintahan Daerah yang terpelihara | 100 % | 60.660.000,00 | | | 100 % | 58,997,000 | |
| 4 | 01 | 001 | 2.09 | 002 | Penyediaan Jasa Pemeliharaan, Biaya Pemeliharaan, Pajak dan Perizinan Kendaraan Dinas Operasional atau Lapangan | Jumlah kendaraan dinas operasional atau lapangan yang dipelihara dan dibayarkan pajak dan perizinannya | 5 unit | 50.680.000,00 | Semua Kab/Kota, Semua Kecamatan, Semua Kelurahan | Dana Transfer Umum-Dana Alokasi Umum | 5 unit | 42,000,000 | BAGIAN PEREKONOMIAN DAN SUMBER DAYA ALAM |
| 4 | 01 | 001 | 2.09 | 010 | Pemeliharaan/Rehabilitasi Sarana dan Prasarana Gedung Kantor atau Bangunan Lainnya | Jumlah sarana dan prasarana pendukung gedung kantor atau bangunan lainnya yang dipelihara/direhabilitasi | 13 unit | 9.980.000,00 | Semua Kab/Kota, Semua Kecamatan, Semua Kelurahan | Dana Transfer Umum-Dana Alokasi Umum | 13 unit | 16,997,000 | BAGIAN PEREKONOMIAN DAN SUMBER DAYA ALAM |
| 4 | 01 | 003 | | | PROGRAM PEREKONOMIAN DAN PEMBANGUNAN | Persentase BLUD yang mendapat pembinaan teknis Persentase Kebijakan sumber daya alam yang terlaksana sesuai dengan ketentuan Persentase pertumbuhan setoran bagian laba BUMD kepada pemerintah daerah Persentase rekomendasi Tim Pengendalian Inflasi daerah yang ditindaklanjuti Pertumbuhan jumlah unit usaha mikro yang mendapat akses keuangan | 100 % 100 % 5 % 100 % 5 % | 6.841.301.812,00 | | | 100 % 100 % 5 % 100 % 5 % | 3,291,522,000 | |
| 4 | 01 | 003 | 2.01 | | Pelaksanaan Kebijakan Perekonomian | persentase BLUD yang mendapat pembinaan teknis | 5 % | 2.311.000.000,00 | | | 5 % | 2,926,522,000 | |
| 4 | 01 | 003 | 2.01 | 001 | Koordinasi, Sinkronisasi, Monitoring dan Evaluasi Kebijakan Pengelolaan BUMD dan BLUD | Jumlah dokumen hasil koordinasi, sinkronisasi, monitoring dan evaluasi kebijakan pengelolaan BUMD dan BLUD | 39 dokumen | 50.000.000,00 | Semua Kab/Kota, Semua Kecamatan, Semua Kelurahan | Dana Transfer Umum-Dana Alokasi Umum | 39 dokumen | 150,000,000 | BAGIAN PEREKONOMIAN DAN SUMBER DAYA ALAM |
| 4 | 01 | 003 | 2.01 | 002 | Pengendalian dan Distribusi Perekonomian | Jumlah Laporan Hasil Pengendalian dan Distribusi Perekonomian | 1 Laporan | 211.000.000,00 | Semua Kab/Kota, Semua Kecamatan, Semua Kelurahan | Dana Transfer Umum-Dana Alokasi Umum | 1 Laporan | 265,000,000 | BAGIAN PEREKONOMIAN DAN SUMBER DAYA ALAM |
| 4 | 01 | 003 | 2.01 | 003 | Perencanaan dan Pengawasan Ekonomi Mikro Kecil | Jumlah Dokumen hasil perencanaan dan pengawasan ekonomi mikro kecil | 1 dokumen | 2.050.000.000,00 | Semua Kab/Kota, Semua Kecamatan, Semua Kelurahan | Dana Transfer Umum-Dana Alokasi Umum | 1 dokumen | 2,511,522,000 | BAGIAN PEREKONOMIAN DAN SUMBER DAYA ALAM |
| 4 | 01 | 003 | 2.04 | | Pemantauan Kebijakan Sumber Daya Alam | Persentase kebijakan Sumber Daya Alam yang terlaksana sesuai dengan ketentuan | 100 % | 4.530.301.812,00 | | | 100 % | 365,000,000 | |

| Kode | Urusan/ Bidang Urusan/ Program/ Kegiatan/ Sub Kegiatan | Indikator Program/ Kegiatan/ Sub Kegiatan | Capaian Kinerja dan Kerangka Pendanaan | | | | Prakiraan Maju Rencana Tahun | | Perangkat Daerah Penanggung Jawab | | | |
|----------|--|---|--|--|--|--|---|--|--------------------------------------|--|------------|---------------------------------|
| | | | Target 2023 | Pagu Indikatif | Lokasi | Sumber Dana | Target | Pagu Indikatif | | | | |
| 4 | 01 003 2.04 001 | Koordinasi, Sinkronisasi dan Evaluasi Kebijakan Pertanian, Kehutanan, Kelautan, dan Perikanan | Jumlah dokumen hasil Koordinasi, sinkronisasi dan evaluasi kebijakan urusan pertanian, pangan, kehutanan, kelautan, dan perikanan, perdagangan, perindustrian, KUKM, Penanaman Modal, tebaga kerja | 3 dokumen | 4.520.291.812,00 | Semua Kab/Kota, Semua Kecamatan, Semua Kelurahan | Dana Transfer Umum-Dana Alokasi Umum DBH Cukai Hasil | 3 dokumen | 300,000,000 | BAGIAN PEREKONOMIAN DAN SUMBER DAYA ALAM | | |
| 4 | 01 003 2.04 003 | Koordinasi, Sinkronisasi dan Evaluasi Kebijakan Energi dan Air | Jumlah Dokumen Hasil Koordinasi, Sinkronisasi, dan Evaluasi Kebijakan Urusan Energi dan Air, Pekerjaan Umum dan Penataan Ruang, Perumahan Rakyat dan Kawasan Permukiman, Pertanian | 2 Dokumen | 10.010.000,00 | Semua Kab/Kota, Semua Kecamatan, Semua Kelurahan | Dana Transfer Umum-Dana Alokasi Umum | 2 Dokumen | 65,000,000 | BAGIAN PEREKONOMIAN DAN SUMBER DAYA ALAM | | |
| 4 | | UNSUR PENDUKUNG URUSAN PEMERINTAHAN | | | | | | | | | | |
| 4 | 01 | | SEKRETARIAT DAERAH | | 458.650.000,00 | | | | 494,667,500 | | | |
| 4 | 01 | 001 | PROGRAM PENUNJANG URUSAN PEMERINTAHAN DAERAH KABUPATEN/KOTA | Persentase layanan dukungan administrasi kesekretariatan Setda yg sesuai SOP | 100.00 % | | | 100.00 % | 207,845,800 | | | |
| 4 | 01 | 001 | 2.01 Perencanaan, Penganggaran, dan Evaluasi Kinerja Perangkat Daerah | Persentase dokumen perencanaan, penganggaran dan evaluasi kinerja yang tersusun | 100 % | 2.000.000,00 | | 100 % | 2,000,000 | | | |
| 4 | 01 | 001 | 2.01 007 | Evaluasi Kinerja Perangkat Daerah | Jumlah Laporan Evaluasi Kinerja Perangkat Daerah | 2 Laporan | 2.000.000,00 | Kab. Klaten, Klaten Selatan, Tegalyoso | Dana Transfer Umum-Dana Alokasi Umum | 2 Laporan | 2,000,000 | BAGIAN ADMINISTRASI PEMBANGUNAN |
| 4 | 01 | 001 | 2.02 Administrasi Keuangan Perangkat Daerah | Persentase pembayaran gaji dan tunjangan ASN dan penyelesaian laporan keuangan tepat waktu | 100 % | 16.920.000,00 | | 100 % | 18,612,000 | | | |
| 4 | 01 | 001 | 2.02 002 | Penyediaan Administrasi Pelaksanaan Tugas ASN | Jumlah Dokumen Hasil Penyediaan Administrasi Pelaksanaan Tugas ASN | 12 Dokumen | 16.920.000,00 | Kab. Klaten, Klaten Selatan, Tegalyoso | Dana Transfer Umum-Dana Alokasi Umum | 12 Dokumen | 18,612,000 | BAGIAN ADMINISTRASI PEMBANGUNAN |
| 4 | 01 | 001 | 2.06 Administrasi Umum Perangkat Daerah | Persentase pemenuhan Administrasi Umum Perangkat Daerah tepat waktu | 100 % | 83.973.000,00 | | 100 % | 92,223,800 | | | |
| 4 | 01 | 001 | 2.06 006 | Penyediaan Bahan Bacaan dan Peraturan Perundang-undangan | Jumlah Dokumen Bahan Bacaan dan Peraturan Perundang-undangan yang disediakan | 328 Dokumen | 1.476.000,00 | Kab. Klaten, Klaten Selatan, Tegalyoso | Dana Transfer Umum-Dana Alokasi Umum | 328 Dokumen | 1,476,000 | BAGIAN ADMINISTRASI PEMBANGUNAN |
| 4 | 01 | 001 | 2.06 009 | Penyelenggaraan Rapat Koordinasi dan Konsultasi SKPD | Jumlah Laporan Penyelenggaraan Rapat Koordinasi dan Konsultasi SKPD | 30 Laporan | 82.497.000,00 | Kab. Klaten, Klaten Selatan, Tegalyoso | Dana Transfer Umum-Dana Alokasi Umum | 30 Laporan | 90,747,800 | BAGIAN ADMINISTRASI PEMBANGUNAN |
| 4 | 01 | 001 | 2.07 Pengadaan Barang Milik Daerah Penunjang Urusan Pemerintah Daerah | Persentase Pengadaan Barang Milik Daerah Penunjang Urusan Pemerintah Daerah tepat waktu | 100 % | 16.000.000,00 | | 100 % | 16,000,000 | | | |
| 4 | 01 | 001 | 2.07 005 | Pengadaan Mebel | Jumlah Paket Mebel Yang Disediakan | 1 Unit | 4.400.000,00 | Kab. Klaten, Klaten Selatan, Tegalyoso | Dana Transfer Umum-Dana Alokasi Umum | 1 Unit | 4,400,000 | BAGIAN ADMINISTRASI PEMBANGUNAN |
| 4 | 01 | 001 | 2.07 011 | Pengadaan Sarana dan Prasarana Pendukung Gedung Kantor atau Bangunan Lainnya | Jumlah Unit Sarana dan Prasarana Pendukung Gedung Kantor atau Bangunan Lainnya Yang Disediakan | 2 unit | 11.600.000,00 | Kab. Klaten, Klaten Selatan, Tegalyoso | Dana Transfer Umum-Dana Alokasi Umum | 2 unit | 11,600,000 | BAGIAN ADMINISTRASI PEMBANGUNAN |

| Kode | | | | | Urusan/ Bidang Urusan/ Program/ Kegiatan/ Sub Kegiatan | Indikator Program/ Kegiatan/ Sub Kegiatan | Capaian Kinerja dan Kerangka Pendanaan | | | | Prakiraan Maju Rencana Tahun | | Perangkat Daerah Penanggung Jawab |
|------|----|-----|------|-----|---|--|--|-----------------------|--|--------------------------------------|------------------------------|----------------------|-----------------------------------|
| | | | | | | | Target 2023 | Pagu Indikatif | Lokasi | Sumber Dana | Target | Pagu Indikatif | |
| 4 | 01 | 001 | 2.09 | | Pemeliharaan Barang Milik Daerah Penunjang Urusan Pemerintahan Daerah | Persentase barang milik daerah penunjang urusan pemerintah daerah terpelihara | 100 % | 79.010.000,00 | | | 100 % | 79,010,000 | |
| 4 | 01 | 001 | 2.09 | 002 | Penyediaan Jasa Pemeliharaan, Biaya Pemeliharaan, Pajak dan Perizinan Kendaraan Dinas Operasional atau Lapangan | Jumlah Kendaraan Dinas Operasional atau Lapangan yang Dipelihara dan dibayarkan Pajak dan Perizinannya | 5 Unit | 72.760.000,00 | Kab. Klaten, Klaten Selatan, Tegalyoso | Dana Transfer Umum-Dana Alokasi Umum | 5 Unit | 72,760,000 | BAGIAN ADMINISTRASI PEMBANGUNAN |
| 4 | 01 | 001 | 2.09 | 011 | Pemeliharaan/Rehabilitasi Sarana dan Prasarana Pendukung Gedung Kantor atau Bangunan Lainnya | Jumlah Sarana dan Prasarana Pendukung Gedung Kantor atau Bangunan Lainnya yang Dipelihara/Direhabilitasi | 13 Unit | 6.250.000,00 | Kab. Klaten, Klaten Selatan, Tegalyoso | Dana Transfer Umum-Dana Alokasi Umum | 13 Unit | 6,250,000 | BAGIAN ADMINISTRASI PEMBANGUNAN |
| 4 | 01 | 003 | | | PROGRAM PEREKONOMIAN DAN PEMBANGUNAN | Tingkat realisasi fisik pelaksanaan pembangunan | 100.00 % | 260.747.000,00 | | | 100.00 % | 286,821,700 | |
| 4 | 01 | 003 | 2.02 | | Pelaksanaan Administrasi Pembangunan | Persentase Administrasi Pembangunan | 100 % | 260.747.000,00 | | | 100 % | 286,821,700 | |
| 4 | 01 | 003 | 2.02 | 001 | Fasilitasi Penyusunan Program Pembangunan | Jumlah Dokumen Hasil Fasilitasi Penyusunan Program Pembangunan Daerah | 51 Dokumen | 19.788.800,00 | Kab. Klaten, Klaten Selatan, Tegalyoso | Dana Transfer Umum-Dana Alokasi Umum | 51 Dokumen | 21,767,680 | BAGIAN ADMINISTRASI PEMBANGUNAN |
| 4 | 01 | 003 | 2.02 | 002 | Pengendalian dan Evaluasi Program Pembangunan | Jumlah Laporan Hasil Pengendalian dan Evaluasi Program Pembangunan | 51 Laporan | 180.517.200,00 | Kab. Klaten, Klaten Selatan, Tegalyoso | Dana Transfer Umum-Dana Alokasi Umum | 51 Laporan | 198,568,920 | BAGIAN ADMINISTRASI PEMBANGUNAN |
| 4 | 01 | 003 | 2.02 | 003 | Pengelolaan Evaluasi dan Pelaporan Pelaksanaan Pembangunan | Jumlah Laporan Hasil Pengelolaan Evaluasi dan Pelaporan Pelaksanaan Pembangunan | 51 Laporan | 60.441.000,00 | Kab. Klaten, Klaten Selatan, Tegalyoso | Dana Transfer Umum-Dana Alokasi Umum | 51 Laporan | 66,485,100 | BAGIAN ADMINISTRASI PEMBANGUNAN |
| 4 | | | | | UNSUR PENDUKUNG URUSAN PEMERINTAHAN | | | | | | | | |
| 4 | 01 | | | | SEKRETARIAT DAERAH | | | 705.920.000,00 | | | | 1,050,722,754 | |
| 4 | 01 | 001 | | | PROGRAM PENUNJANG URUSAN PEMERINTAHAN DAERAH KABUPATEN/KOTA | Persentase layanan dukungan administrasi kesekretariatan Setda yg sesuai SOP | 100.00 % | 224.315.000,00 | | | 100.00 % | 379,722,754 | |
| 4 | 01 | 001 | 2.02 | | Administrasi Keuangan Perangkat Daerah | Persentase penyelesaian laporan keuangan tepat waktu | 100 % | 3.650.000,00 | | | 100 % | 9,000,000 | |
| 4 | 01 | 001 | 2.02 | 002 | Penyediaan Administrasi Pelaksanaan Tugas ASN | Jumlah dokumen hasil penyediaan administrasi pelaksanaan tugas ASN | 1 dokumen | 3.650.000,00 | Kab. Klaten, Klaten Selatan, Tegalyoso | Dana Transfer Umum-Dana Alokasi Umum | 1 dokumen | 9,000,000 | BAGIAN PENGADAAN BARANG/JASA |
| 4 | 01 | 001 | 2.06 | | Administrasi Umum Perangkat Daerah | Persentase pemenuhan administrasi umum perangkat daerah tepat waktu | 100 % | 58.545.000,00 | | | 100 % | 92,522,754 | |
| 4 | 01 | 001 | 2.06 | 002 | Penyediaan Peralatan dan Perlengkapan Kantor | Jumlah paket peralatan dan perlengkapan kantor yang disediakan | 30 paket | 10.045.000,00 | Semua Kab/Kota, Semua Kecamatan, Semua Kelurahan, Klaten Selatan | Dana Transfer Umum-Dana Alokasi Umum | 30 paket | 14,022,754 | BAGIAN PENGADAAN BARANG/JASA |
| 4 | 01 | 001 | 2.06 | 005 | Penyediaan Barang Cetak dan Penggandaan | Jumlah paket barang cetakan dan penggandaan yang disediakan | 2 paket | 8.000.000,00 | Kab. Klaten, Klaten Selatan, Tegalyoso | Dana Transfer Umum-Dana Alokasi Umum | 2 paket | 8,000,000 | BAGIAN PENGADAAN BARANG/JASA |
| 4 | 01 | 001 | 2.06 | 006 | Penyediaan Bahan Bacaan dan Peraturan Perundang-undangan | Jumlah dokumen bahan bacaan dan peraturan perundang-undangan yang disediakan | 2 dokumen | 3.500.000,00 | Kab. Klaten, Klaten Selatan, Tegalyoso | Dana Transfer Umum-Dana Alokasi Umum | 2 dokumen | 3,500,000 | BAGIAN PENGADAAN BARANG/JASA |
| 4 | 01 | 001 | 2.06 | 008 | Fasilitasi Kunjungan Tamu | Jumlah laporan fasilitasi Kunjungan Tamu | 10 laporan | 12.000.000,00 | Kab. Klaten, Klaten Selatan, Tegalyoso | Dana Transfer Umum-Dana Alokasi Umum | 10 laporan | 12,000,000 | BAGIAN PENGADAAN BARANG/JASA |

| Kode | | | | | Urusan/ Bidang Urusan/ Program/ Kegiatan/ Sub Kegiatan | Indikator Program/ Kegiatan/ Sub Kegiatan | Capaian Kinerja dan Kerangka Pendanaan | | | | Prakiraan Maju Rencana Tahun | | Perangkat Daerah Penanggung Jawab |
|------|----|-----|------|-----|---|--|--|--------------------------|---|--------------------------------------|------------------------------|-----------------------|-----------------------------------|
| | | | | | | | Target 2023 | Pagu Indikatif | Lokasi | Sumber Dana | Target | Pagu Indikatif | |
| 4 | 01 | 001 | 2.06 | 009 | Penyelenggaraan Rapat Koordinasi dan Konsultasi SKPD | Jumlah laporan penyelenggaraan rapat koordinasi dan konsultasi SKPD | 12 laporan | 25.000.000,00 | Kab. Klaten, Klaten Selatan, Tegalyoso | Dana Transfer Umum-Dana Alokasi Umum | 12 laporan | 55,000,000 | BAGIAN PENGADAAN BARANG/JASA |
| 4 | 01 | 001 | 2.07 | | Pengadaan Barang Milik Daerah Penunjang Urusan Pemerintah Daerah | Persentase pengadaan barang milik daerah penunjang urusan pemerintah daerah tepat waktu | 100 % | 100.000.000,00 | | | 100 % | 170,000,000 | |
| 4 | 01 | 001 | 2.07 | 005 | Pengadaan Mebel | Jumlah Paket Mebel yang Disediakan | 2 Unit | 10.000.000,00 | Kab. Klaten, Klaten Selatan, Tegalyoso | Dana Transfer Umum-Dana Alokasi Umum | 2 Unit | 30,000,000 | BAGIAN PENGADAAN BARANG/JASA |
| 4 | 01 | 001 | 2.07 | 010 | Pengadaan Sarana dan Prasarana Gedung Kantor atau Bangunan Lainnya | Jumlah unit sarana dan prasarana gedung kantor atau bangunan lainnya yang disediakan | 10 unit | 90.000.000,00 | Kab. Klaten, Klaten Selatan, Tegalyoso | Dana Transfer Umum-Dana Alokasi Umum | 10 unit | 140,000,000 | BAGIAN PENGADAAN BARANG/JASA |
| 4 | 01 | 001 | 2.08 | | Penyediaan Jasa Penunjang Urusan Pemerintahan Daerah | Persentase pemenuhan kebutuhan jasa penunjang urusan pemerintah daerah tepat waktu | 100 % | 2.000.000,00 | | | 100 % | 2,200,000 | |
| 4 | 01 | 001 | 2.08 | 001 | Penyediaan Jasa Surat Menyurat | Jumlah laporan penyediaan jasa surat menyurat | 12 laporan | 2.000.000,00 | Kab. Klaten, Klaten Selatan, Tegalyoso | Dana Transfer Umum-Dana Alokasi Umum | 12 laporan | 2,200,000 | BAGIAN PENGADAAN BARANG/JASA |
| 4 | 01 | 001 | 2.09 | | Pemeliharaan Barang Milik Daerah Penunjang Urusan Pemerintahan Daerah | Persentase barang milik daerah penunjang urusan pemerintah daerah yang terpelihara | 100 % | 60.120.000,00 | | | 100 % | 106,000,000 | |
| 4 | 01 | 001 | 2.09 | 002 | Penyediaan Jasa Pemeliharaan, Biaya Pemeliharaan, Pajak dan Perizinan Kendaraan Dinas Operasional atau Lapangan | Jumlah kendaraan dinas operasional atau lapangan yang dipelihara dan dibayarkan pajak dan perizinannya | 5 unit | 45.120.000,00 | Semua Kab/Kota, Semua Kecamatan, Semua Kelurahan, Semua Kecamatan | Dana Transfer Umum-Dana Alokasi Umum | 5 unit | 88,000,000 | BAGIAN PENGADAAN BARANG/JASA |
| 4 | 01 | 001 | 2.09 | 011 | Pemeliharaan/Rehabilitasi Sarana dan Prasarana Pendukung Gedung Kantor atau Bangunan Lainnya | Jumlah sarana dan prasarana pendukung gedung kantor atau bangunan lainnya yang dipelihara/direhabilitasi | 21 unit | 15.000.000,00 | Kab. Klaten, Klaten Selatan, Tegalyoso | Dana Transfer Umum-Dana Alokasi Umum | 21 unit | 18,000,000 | BAGIAN PENGADAAN BARANG/JASA |
| 4 | 01 | 003 | | | PROGRAM PEREKONOMIAN DAN PEMBANGUNAN | Persentase pengadaan barang/jasa yang dilaksanakan dengan e-procurement | 100.00 % | 481.605.000,00 | | | 100.00 % | 671,000,000 | |
| 4 | 01 | 003 | 2.03 | | Pengelolaan Pengadaan Barang dan Jasa | Persentase pengadaan barang/jasa yang dilaksanakan dengan e-procurement | 100 % | 481.605.000,00 | | | 100 % | 671,000,000 | |
| 4 | 01 | 003 | 2.03 | 001 | Pengelolaan Pengadaan Barang dan Jasa | Jumlah dokumen hasil pengelolaan pengadaan barang dan jasa | 150 dokumen | 405.000.000,00 | Kab. Klaten, Klaten Selatan, Tegalyoso | Dana Transfer Umum-Dana Alokasi Umum | 150 dokumen | 550,000,000 | BAGIAN PENGADAAN BARANG/JASA |
| 4 | 01 | 003 | 2.03 | 002 | Pengelolaan Layanan Pengadaan Secara Elektronik | Jumlah dokumen hasil layanan pengadaan secara elektronik | 350 dokumen | 35.000.000,00 | Kab. Klaten, Klaten Selatan, Tegalyoso | Dana Transfer Umum-Dana Alokasi Umum | 350 dokumen | 65,000,000 | BAGIAN PENGADAAN BARANG/JASA |
| 4 | 01 | 003 | 2.03 | 003 | Pembinaan dan Advokasi Pengadaan Barang dan Jasa | Jumlah orang yang mengikuti pembinaan dan advokasi pengadaan barang dan jasa | 200 orang | 41.605.000,00 | Kab. Klaten, Klaten Selatan, Tegalyoso | Dana Transfer Umum-Dana Alokasi Umum | 200 orang | 56,000,000 | BAGIAN PENGADAAN BARANG/JASA |
| 4 | | | | | UNSUR PENDUKUNG URUSAN PEMERINTAHAN | | | | | | | | |
| 4 | 01 | | | | SEKRETARIAT DAERAH | | | 36.792.476.008,00 | | | | 35,674,206,000 | |
| 4 | 01 | 001 | | | PROGRAM PENUNJANG URUSAN PEMERINTAHAN DAERAH KABUPATEN/KOTA | Persentase layanan dukungan administrasi kesekretariatan Setda yg sesuai SOP | 100.00 % | 36.792.476.008,00 | | | 100.00 % | 35,674,206,000 | |

| Kode | | | | | Urusan/ Bidang Urusan/ Program/ Kegiatan/ Sub Kegiatan | Indikator Program/ Kegiatan/ Sub Kegiatan | Capaian Kinerja dan Kerangka Pendanaan | | | | Prakiraan Maju Rencana Tahun | | Perangkat Daerah Penanggung Jawab |
|------|----|-----|------|-----|---|--|--|--------------------------|--|--|------------------------------|-----------------------|-----------------------------------|
| | | | | | | | Target 2023 | Pagu Indikatif | Lokasi | Sumber Dana | Target | Pagu Indikatif | |
| 4 | 01 | 001 | 2.01 | | Perencanaan, Penganggaran, dan Evaluasi Kinerja Perangkat Daerah | Persentase dokumen perencanaan, penganggaran dan evaluasi kinerja berkualitas | 100 % | 50.000.000,00 | | | 100 % | 50,000,000 | |
| 4 | 01 | 001 | 2.01 | 001 | Penyusunan Dokumen Perencanaan Perangkat Daerah | Jumlah Dokumen Perencanaan Perangkat Daerah | 6 dokumen | 50.000.000,00 | Kab. Klaten, Klaten Selatan, Tegalyoso | Dana Transfer Umum-Dana Alokasi Umum | 6 dokumen | 50,000,000 | BAGIAN UMUM |
| 4 | 01 | 001 | 2.02 | | Administrasi Keuangan Perangkat Daerah | Persentase pembayaran gaji dan tunjangan ASN dan penyelesaian laporan keuangan tepat waktu | 100 % | 19.807.689.008,00 | | | 100 % | 21,143,623,000 | |
| 4 | 01 | 001 | 2.02 | 001 | Penyediaan Gaji dan Tunjangan ASN | Jumlah Orang yang Menerima Gaji dan Tunjangan ASN | 153 orang/bulan | 19.547.449.008,00 | Kab. Klaten, Klaten Selatan, Tegalyoso | Dana Transfer Umum-Dana Alokasi Sisa Lebih Perhitungan Anggaran Tahun Sebelumnya | 153 orang/bulan | 20,918,383,000 | BAGIAN UMUM |
| 4 | 01 | 001 | 2.02 | 002 | Penyediaan Administrasi Pelaksanaan Tugas ASN | Jumlah Dokumen Hasil Penyediaan Administrasi Pelaksanaan Tugas ASN | 28 dokumen | 141.000.000,00 | Kab. Klaten, Klaten Selatan, Tegalyoso | Dana Transfer Umum-Dana Alokasi Umum | 28 dokumen | 165,240,000 | BAGIAN UMUM |
| 4 | 01 | 001 | 2.02 | 003 | Pelaksanaan Penatausahaan dan Pengujian/Verifikasi Keuangan SKPD | Jumlah Dokumen Penatausahaan dan Pengujian/Verifikasi Keuangan SKPD | 400 dokumen | 89.240.000,00 | Kab. Klaten, Klaten Selatan, Tegalyoso | Dana Transfer Umum-Dana Alokasi | 400 dokumen | 55,000,000 | BAGIAN UMUM |
| 4 | 01 | 001 | 2.02 | 005 | Koordinasi dan Penyusunan Laporan Keuangan Akhir Tahun SKPD | Jumlah Laporan Keuangan Akhir Tahun SKPD dan Laporan Hasil Koordinasi Penyusunan Laporan Keuangan Akhir Tahun SKPD | 1 laporan | 30.000.000,00 | Kab. Klaten, Klaten Selatan, Tegalyoso | Dana Transfer Umum-Dana Alokasi Umum | 1 laporan | 5,000,000 | BAGIAN UMUM |
| 4 | 01 | 001 | 2.03 | | Administrasi Barang Milik Daerah pada Perangkat Daerah | Persentase barang milik daerah pada sekretariat daerah teradministrasi dengan baik | 100 % | 10.000.000,00 | | | 100 % | 5,000,000 | |
| 4 | 01 | 001 | 2.03 | 006 | Penatausahaan Barang Milik Daerah pada SKPD | Jumlah Laporan Penatausahaan Barang Milik Daerah pada SKPD | 16 laporan | 10.000.000,00 | Kab. Klaten, Klaten Selatan, Tegalyoso | Dana Transfer Umum-Dana Alokasi | 16 laporan | 5,000,000 | BAGIAN UMUM |
| 4 | 01 | 001 | 2.05 | | Administrasi Kepegawaian Perangkat Daerah | Persentase penyelesaian administrasi kepegawaian tepat waktu | 100 % | 10.000.000,00 | | | 100 % | 5,000,000 | |
| 4 | 01 | 001 | 2.05 | 003 | Pendataan dan Pengolahan Administrasi Kepegawaian | Jumlah Dokumen Pendataan dan Pengolahan Administrasi Kepegawaian | 5 dokumen | 10.000.000,00 | Kab. Klaten, Klaten Selatan, Tegalyoso | Dana Transfer Umum-Dana Alokasi | 5 dokumen | 5,000,000 | BAGIAN UMUM |
| 4 | 01 | 001 | 2.06 | | Administrasi Umum Perangkat Daerah | Persentase pemenuhan Administrasi Umum Perangkat Daerah tepat waktu | 100 % | 2.700.100.000,00 | | | 100 % | 2,114,000,000 | |
| 4 | 01 | 001 | 2.06 | 001 | Penyediaan Komponen Instalasi Listrik/Penerangan Bangunan Kantor | Jumlah Paket Komponen Instalasi Listrik/Penerangan Bangunan Kantor yang Disediakan | 75 paket | 300.000.000,00 | Kab. Klaten, Klaten Selatan, Tegalyoso | Dana Transfer Umum-Dana Alokasi Umum | 75 paket | 281,000,000 | BAGIAN UMUM |
| 4 | 01 | 001 | 2.06 | 002 | Penyediaan Peralatan dan Perlengkapan Kantor | Jumlah Paket Peralatan dan Perlengkapan Kantor yang Disediakan | 66 paket | 250.000.000,00 | Kab. Klaten, Klaten Selatan, Tegalyoso | Dana Transfer Umum-Dana Alokasi Umum | 66 paket | 150,000,000 | BAGIAN UMUM |
| 4 | 01 | 001 | 2.06 | 003 | Penyediaan Peralatan Rumah Tangga | Jumlah Paket Peralatan Rumah Tangga yang Disediakan | 3 paket | 100.000.000,00 | Kab. Klaten, Klaten Selatan, Tegalyoso | Dana Transfer Umum-Dana Alokasi Umum | 3 paket | 50,000,000 | BAGIAN UMUM |
| 4 | 01 | 001 | 2.06 | 004 | Penyediaan Bahan Logistik Kantor | Jumlah Paket Bahan Logistik Kantor yang Disediakan | 1 paket | 35.000.000,00 | Kab. Klaten, Klaten Selatan, Tegalyoso | Dana Transfer Umum-Dana Alokasi Umum | 1 paket | 25,000,000 | BAGIAN UMUM |
| 4 | 01 | 001 | 2.06 | 005 | Penyediaan Barang Cetak dan Penggandaan | Jumlah Paket Barang Cetak dan Penggandaan yang Disediakan | 12 paket | 200.000.000,00 | Kab. Klaten, Klaten Selatan, Tegalyoso | Dana Transfer Umum-Dana Alokasi Umum | 12 paket | 116,000,000 | BAGIAN UMUM |

| Kode | | | | | Urusan/ Bidang Urusan/ Program/ Kegiatan/ Sub Kegiatan | Indikator Program/ Kegiatan/ Sub Kegiatan | Capaian Kinerja dan Kerangka Pendanaan | | | | Prakiraan Maju Rencana Tahun | | Perangkat Daerah Penanggung Jawab |
|----------|-----------|------------|------|-----|---|--|--|-------------------------|--|--------------------------------------|------------------------------|----------------------|-----------------------------------|
| | | | | | | | Target 2023 | Pagu Indikatif | Lokasi | Sumber Dana | Target | Pagu Indikatif | |
| 4 | 01 | 001 | 2.06 | 006 | Penyediaan Bahan Bacaan dan Peraturan Perundang-undangan | Jumlah Dokumen Bahan Bacaan dan Peraturan Perundang-Undangan yang Disediakan | 6 dokumen | 42.000.000,00 | Kab. Klaten, Klaten Selatan, Tegalyoso | Dana Transfer Umum-Dana Alokasi Umum | 6 dokumen | 42,000,000 | BAGIAN UMUM |
| 4 | 01 | 001 | 2.06 | 008 | Fasilitas Kunjungan Tamu | Jumlah Laporan Fasilitas Kunjungan Tamu | 325 laporan | 1.023.100.000,00 | Kab. Klaten, Klaten Selatan, Tegalyoso | Dana Transfer Umum-Dana Alokasi Umum | 325 laporan | 800,000,000 | BAGIAN UMUM |
| 4 | 01 | 001 | 2.06 | 009 | Penyelenggaraan Rapat Koordinasi dan Konsultasi SKPD | Jumlah Laporan Penyelenggaraan Rapat Koordinasi dan Konsultasi SKPD | 250 laporan | 750.000.000,00 | Kab. Klaten, Klaten Selatan, Tegalyoso | Dana Transfer Umum-Dana Alokasi Umum | 250 laporan | 650,000,000 | BAGIAN UMUM |
| 4 | 01 | 001 | 2.07 | | Pengadaan Barang Milik Daerah Penunjang Urusan Pemerintah Daerah | Persentase Pengadaan Barang Milik Daerah Penunjang Urusan Pemerintah Daerah tepat waktu | 100 % | 512.940.000,00 | | | 100 % | 200,000,000 | |
| 4 | 01 | 001 | 2.07 | 005 | Pengadaan Mebel | Jumlah Paket Mebel yang Disediakan | 6 unit | 279.190.000,00 | Kab. Klaten, Klaten Selatan, Tegalyoso | Dana Transfer Umum-Dana Alokasi Umum | 6 unit | 50,000,000 | BAGIAN UMUM |
| 4 | 01 | 001 | 2.07 | 011 | Pengadaan Sarana dan Prasarana Pendukung Gedung Kantor atau Bangunan Lainnya | Jumlah Unit Sarana dan Prasarana Pendukung Gedung Kantor atau Bangunan Lainnya yang Disediakan | 600 unit | 233.750.000,00 | Kab. Klaten, Klaten Selatan, Tegalyoso | Dana Transfer Umum-Dana Alokasi Umum | 600 unit | 150,000,000 | BAGIAN UMUM |
| 4 | 01 | 001 | 2.08 | | Penyediaan Jasa Penunjang Urusan Pemerintahan Daerah | Persentase pemenuhan kebutuhan Jasa Penunjang Urusan Pemerintahan Daerah tepat waktu | 100 % | 6.752.500.000,00 | | | 100 % | 5,911,260,000 | |
| 4 | 01 | 001 | 2.08 | 001 | Penyediaan Jasa Surat Menyurat | Jumlah Laporan Penyediaan Jasa Surat Menyurat | 2 laporan | 95.000.000,00 | Kab. Klaten, Klaten Selatan, Tegalyoso | Dana Transfer Umum-Dana Alokasi Umum | 2 laporan | 72,500,000 | BAGIAN UMUM |
| 4 | 01 | 001 | 2.08 | 002 | Penyediaan Jasa Komunikasi, Sumber Daya Air dan Listrik | Jumlah Laporan Penyediaan Jasa Komunikasi, Sumber Daya Air dan Listrik yang Disediakan | 4 laporan | 2.977.500.000,00 | Kab. Klaten, Klaten Selatan, Tegalyoso | Dana Transfer Umum-Dana Alokasi Umum | 4 laporan | 2,400,000,000 | BAGIAN UMUM |
| 4 | 01 | 001 | 2.08 | 003 | Penyediaan Jasa Peralatan dan Perlengkapan Kantor | Jumlah Laporan Penyediaan Jasa Peralatan dan Perlengkapan Kantor yang Disediakan | 200 laporan | 480.000.000,00 | Kab. Klaten, Klaten Selatan, Tegalyoso | Dana Transfer Umum-Dana Alokasi Umum | 200 laporan | 300,000,000 | BAGIAN UMUM |
| 4 | 01 | 001 | 2.08 | 004 | Penyediaan Jasa Pelayanan Umum Kantor | Jumlah Laporan Penyediaan Jasa Pelayanan Umum Kantor yang Disediakan | 3 laporan | 3.200.000.000,00 | Kab. Klaten, Klaten Selatan, Tegalyoso | Dana Transfer Umum-Dana Alokasi Umum | 3 laporan | 3,138,760,000 | BAGIAN UMUM |
| 4 | 01 | 001 | 2.09 | | Pemeliharaan Barang Milik Daerah Penunjang Urusan Pemerintahan Daerah | Persentase Barang Milik Daerah Penunjang Urusan Pemerintahan Daerah yang terpelihara | 100 % | 2.649.500.000,00 | | | 100 % | 1,976,747,000 | |
| 4 | 01 | 001 | 2.09 | 001 | Penyediaan Jasa Pemeliharaan, Biaya Pemeliharaan, dan Pajak Kendaraan Perorangan Dinas atau Kendaraan Dinas Jabatan | Jumlah Kendaraan Perorangan Dinas atau Kendaraan Dinas Jabatan yang Dipelihara dan Dibayarkan Pajaknya | 9 unit | 409.500.000,00 | Kab. Klaten, Klaten Selatan, Tegalyoso | Dana Transfer Umum-Dana Alokasi Umum | 9 unit | 325,700,000 | BAGIAN UMUM |
| 4 | 01 | 001 | 2.09 | 002 | Penyediaan Jasa Pemeliharaan, Biaya Pemeliharaan, Pajak dan Perizinan Kendaraan Dinas Operasional atau Lapangan | Jumlah Kendaraan Dinas Operasional atau Lapangan yang Dipelihara dan Dibayarkan Pajak dan Perizinannya | 46 unit | 1.300.000.000,00 | Kab. Klaten, Klaten Selatan, Tegalyoso | Dana Transfer Umum-Dana Alokasi Umum | 46 unit | 940,000,000 | BAGIAN UMUM |
| 4 | 01 | 001 | 2.09 | 005 | Pemeliharaan Mebel | Jumlah Mebel yang Dipelihara | 132 unit | 40.000.000,00 | Kab. Klaten, Klaten Selatan, Tegalyoso | Dana Transfer Umum-Dana Alokasi Umum | 132 unit | 30,000,000 | BAGIAN UMUM |
| 4 | 01 | 001 | 2.09 | 009 | Pemeliharaan/Rehabilitasi Gedung Kantor dan Bangunan Lainnya | Jumlah Gedung Kantor dan Bangunan Lainnya yang Dipelihara/Direhabilitasi | 5 unit | 700.000.000,00 | Kab. Klaten, Klaten Selatan, Tegalyoso | Dana Transfer Umum-Dana Alokasi Umum | 5 unit | 513,797,000 | BAGIAN UMUM |

| Kode | | | | | Urusan/ Bidang Urusan/ Program/ Kegiatan/ Sub Kegiatan | Indikator Program/ Kegiatan/ Sub Kegiatan | Capaian Kinerja dan Kerangka Pendanaan | | | | Prakiraan Maju Rencana Tahun | | Perangkat Daerah Penanggung Jawab | |
|----------|-----------|------------|------|-----|--|--|--|-------------------------|--|--|------------------------------|----------------------|-----------------------------------|--|
| | | | | | | | Target 2023 | Pagu Indikatif | Lokasi | Sumber Dana | Target | Pagu Indikatif | | |
| 4 | 01 | 001 | 2.09 | 011 | Pemeliharaan/Rehabilitasi Sarana dan Prasarana Pendukung Gedung Kantor atau Bangunan Lainnya | Jumlah Sarana dan Prasarana Pendukung Gedung Kantor atau Bangunan Lainnya yang Dipelihara/Direhabilitasi | 120 unit | 200.000.000,00 | Kab. Klaten, Klaten Selatan, Tegalyoso | Dana Transfer Umum-Dana Alokasi Umum | 120 unit | 167,250,000 | BAGIAN UMUM | |
| 4 | 01 | 001 | 2.11 | | Administrasi Keuangan dan Operasional Kepala Daerah dan Wakil Kepala Daerah | Persentase pelayanan Administrasi Keuangan dan Operasional Kepala Daerah dan Wakil Kepala Daerah tepat waktu | 100 % | 2.049.747.000,00 | | | 100 % | 2,018,576,000 | | |
| 4 | 01 | 001 | 2.11 | 001 | Penyediaan Gaji dan Tunjangan Kepala Daerah dan Wakil Kepala Daerah | Jumlah Orang yang Menerima Gaji dan Tunjangan Kepala Daerah dan Wakil Kepala Daerah | 12 orang/bulan | 174.747.000,00 | Kab. Klaten, Klaten Selatan, Tegalyoso | Pajak Hotel | 12 orang/bulan | 268,576,000 | BAGIAN UMUM | |
| 4 | 01 | 001 | 2.11 | 002 | Penyediaan Pakaian Dinas dan Atribut Kelengkapan Kepala Daerah dan Wakil Kepala Daerah | Jumlah Paket Pakaian Dinas dan Atribut Kelengkapan Kepala Daerah dan Wakil Kepala Daerah yang Disediakan | 6 paket | 150.000.000,00 | Kab. Klaten, Klaten Selatan, Tegalyoso | Dana Transfer Umum-Dana Alokasi Umum | 6 paket | 100,000,000 | BAGIAN UMUM | |
| 4 | 01 | 001 | 2.11 | 003 | Pelaksanaan Medical Check Up Kepala Daerah dan Wakil Kepala Daerah | Jumlah Orang yang Mengikuti Medical Check Up Kepala Daerah dan Wakil Kepala Daerah | 2 orang | 175.000.000,00 | Kab. Klaten, Klaten Selatan, Tegalyoso | Dana Transfer Umum-Dana Alokasi Umum | 2 orang | 100,000,000 | BAGIAN UMUM | |
| 4 | 01 | 001 | 2.11 | 004 | Penyediaan Dana Penunjang Operasional Kepala Daerah dan Wakil Kepala Daerah | Jumlah Orang yang Menerima Dana Penunjang Operasional Kepala Daerah dan Wakil Kepala Daerah | 48 orang/bulan | 1.550.000.000,00 | Kab. Klaten, Klaten Selatan, Tegalyoso | Pajak Restoran Dana Transfer Umum-Dana Alokasi Umum | 48 orang/bulan | 1,550,000,000 | BAGIAN UMUM | |
| 4 | 01 | 001 | 2.12 | | Fasilitas Kerumahtanggaan Sekretariat Daerah | Persentase pemenuhan Kebutuhan Rumah Tangga Kepala daerah, wakil kepala daerah dan sekretariat daerah | 100 % | 2.250.000.000,00 | | | 100 % | 2,250,000,000 | | |
| 4 | 01 | 001 | 2.12 | 001 | Penyediaan Kebutuhan Rumah Tangga Kepala Daerah | Jumlah Paket Kebutuhan Rumah Tangga Kepala Daerah yang Disediakan | 10 paket | 1.510.000.000,00 | Kab. Klaten, Klaten Selatan, Tegalyoso | Dana Transfer Umum-Dana Alokasi | 10 paket | 1,510,000,000 | BAGIAN UMUM | |
| 4 | 01 | 001 | 2.12 | 002 | Penyediaan Kebutuhan Rumah Tangga Wakil Kepala Daerah | Jumlah Paket Kebutuhan Rumah Tangga Wakil Kepala Daerah yang Disediakan | 9 paket | 740.000.000,00 | Kab. Klaten, Klaten Selatan, Tegalyoso | Dana Transfer Umum-Dana Alokasi Umum | 9 paket | 740,000,000 | BAGIAN UMUM | |
| 4 | | | | | UNSUR PENDUKUNG URUSAN PEMERINTAHAN | | | | | | | | | |
| 4 | 01 | | | | SEKRETARIAT DAERAH | | | 374.320.000,00 | | | | 499,919,000 | | |
| 4 | 01 | 001 | | | PROGRAM PENUNJANG URUSAN PEMERINTAHAN DAERAH KABUPATEN/KOTA | Persentase Dokumen Pendukung Pencapaian SAKIP Aspek Pelaporan yang tersusun | 100.00 % | 374.320.000,00 | | | 100.00 % | 499,919,000 | | |
| | | | | | | Persentase kepatuhan OPD terhadap pemenuhan Standart Pelayanan Publik | 100.00 % | | | | 100.00 % | | | |
| | | | | | | Persentase perangkat daerah yang kelembagaannya dievaluasi | 100.00 % | | | | 100.00 % | | | |
| 4 | 01 | 001 | 2.06 | | Administrasi Umum Perangkat Daerah | Persentase pemenuhan Administrasi Umum Perangkat Daerah tepat waktu | 100 % | 74.963.000,00 | | | 100 % | 93,807,000 | | |
| 4 | 01 | 001 | 2.06 | 002 | Penyediaan Peralatan dan Perlengkapan Kantor | Jumlah Paket Peralatan dan Perlengkapan Kantor yang Disediakan | 43 Paket | 12.000.000,00 | Kab. Klaten, Klaten Selatan, Tegalyoso | Dana Transfer Umum-Dana Alokasi Umum | 43 Paket | 15,000,000 | BAGIAN ORGANISASI | |
| 4 | 01 | 001 | 2.06 | 005 | Penyediaan Barang Cetak dan Penggandaan | Jumlah Paket Barang Cetak dan Penggandaan yang Disediakan | 20 Paket | 6.072.000,00 | Kab. Klaten, Klaten Selatan, Tegalyoso | Dana Transfer Umum-Dana Alokasi Umum | 20 Paket | 7,807,000 | BAGIAN ORGANISASI | |
| 4 | 01 | 001 | 2.06 | 006 | Penyediaan Bahan Bacaan dan Peraturan Perundang-undangan | Jumlah Dokumen Bahan Bacaan dan Peraturan Perundang-Undangan yang Disediakan | 36 Dokumen | 3.084.000,00 | Kab. Klaten, Klaten Selatan, Tegalyoso | Dana Transfer Umum-Dana Alokasi Umum | 36 Dokumen | 4,000,000 | BAGIAN ORGANISASI | |

| Kode | | | | | Urusan/ Bidang Urusan/ Program/ Kegiatan/ Sub Kegiatan | Indikator Program/ Kegiatan/ Sub Kegiatan | Capaian Kinerja dan Kerangka Pendanaan | | | | Prakiraan Maju Rencana Tahun | | Perangkat Daerah Penanggung Jawab | | | | |
|----------|-----------|------------|------|-----|---|--|--|-------------------------|--|--------------------------------------|------------------------------|-------------------------|---|----------------------|--|--|--|
| | | | | | | | Target 2023 | Pagu Indikatif | Lokasi | Sumber Dana | Target | Pagu Indikatif | | | | | |
| 4 | 01 | 001 | 2.06 | 008 | Fasilitasi Kunjungan Tamu | Jumlah Laporan Fasilitasi Kunjungan Tamu | 6 Laporan | 2.807.000,00 | Kab. Klaten, Klaten Selatan, Tegalyoso | Dana Transfer Umum-Dana Alokasi Umum | 6 Laporan | 7,000,000 | BAGIAN ORGANISASI | | | | |
| 4 | 01 | 001 | 2.06 | 009 | Penyelenggaraan Rapat Koordinasi dan Konsultasi SKPD | Jumlah Laporan Penyelenggaraan Rapat Koordinasi dan Konsultasi SKPD | 40 Laporan | 51.000.000,00 | Semua Kab/Kota, Semua Kecamatan, Semua Kelurahan | Dana Transfer Umum-Dana Alokasi Umum | 40 Laporan | 60,000,000 | BAGIAN ORGANISASI | | | | |
| 4 | 01 | 001 | 2.08 | | Penyediaan Jasa Penunjang Urusan Pemerintahan Daerah | Persentase pemenuhan kebutuhan Jasa Penunjang Urusan Pemerintahan Daerah tepat waktu | 100 % | 1.237.000,00 | | | 100 % | 1,292,000 | | | | | |
| 4 | 01 | 001 | 2.08 | 001 | Penyediaan Jasa Surat Menyurat | Jumlah Laporan Penyediaan Jasa Surat Menyurat | 200 Laporan | 1.237.000,00 | Kab. Klaten, Klaten Selatan, Tegalyoso | Dana Transfer Umum-Dana Alokasi Umum | 200 Laporan | 1,292,000 | BAGIAN ORGANISASI | | | | |
| 4 | 01 | 001 | 2.09 | | Pemeliharaan Barang Milik Daerah Penunjang Urusan Pemerintahan Daerah | Persentase Barang Milik Daerah Penunjang Urusan Pemerintahan Daerah yang terpelihara | 100 % | 44.220.000,00 | | | 100 % | 44,220,000 | | | | | |
| 4 | 01 | 001 | 2.09 | 002 | Penyediaan Jasa Pemeliharaan, Biaya Pemeliharaan, Pajak dan Perizinan Kendaraan Dinas Operasional atau Lapangan | Jumlah Kendaraan Dinas Operasional atau Lapangan yang Dipelihara dan Dibayarkan Pajak dan Perizinannya | 5 Unit | 39.880.000,00 | Kab. Klaten, Klaten Selatan, Tegalyoso | Dana Transfer Umum-Dana Alokasi Umum | 5 Unit | 39,880,000 | BAGIAN ORGANISASI | | | | |
| 4 | 01 | 001 | 2.09 | 011 | Pemeliharaan/Rehabilitasi Sarana dan Prasarana Pendukung Gedung Kantor atau Bangunan Lainnya | Jumlah Sarana dan Prasarana Pendukung Gedung Kantor atau Bangunan Lainnya yang Dipelihara/Direhabilitasi | 5 Unit | 4.340.000,00 | Kab. Klaten, Klaten Selatan, Tegalyoso | Dana Transfer Umum-Dana Alokasi Umum | 5 Unit | 4,340,000 | BAGIAN ORGANISASI | | | | |
| 4 | 01 | 001 | 2.13 | | Penataan Organisasi | Persentase Dokumen Pendukung Pencapaian SAKIP Aspek Pelaporan yang tersusun | 100 % | 253.900.000,00 | | | 100 % | 360,600,000 | | | | | |
| 4 | 01 | 001 | 2.13 | 001 | Pengelolaan Kelembagaan dan Analisis Jabatan | Jumlah Dokumen Pengelolaan Kelembagaan dan Analisis Jabatan | 5 Dokumen | 59.300.209,00 | Kab. Klaten, Klaten Selatan, Tegalyoso | Dana Transfer Umum-Dana Alokasi Umum | 5 Dokumen | 84,600,000 | BAGIAN ORGANISASI | | | | |
| 4 | 01 | 001 | 2.13 | 002 | Fasilitasi Pelayanan Publik dan Tata Laksana | Jumlah Laporan Hasil Fasilitasi Pelayanan Publik dan Tata Laksana | 3 Laporan | 75.335.148,00 | Kab. Klaten, Klaten Selatan, Tegalyoso | Dana Transfer Umum-Dana Alokasi Umum | 3 Laporan | 90,700,000 | BAGIAN ORGANISASI | | | | |
| 4 | 01 | 001 | 2.13 | 003 | Peningkatan Kinerja dan Reformasi Birokrasi | Jumlah Dokumen Peningkatan Kinerja dan Reformasi Birokrasi | 5 Dokumen | 103.399.943,00 | Kab. Klaten, Klaten Selatan, Tegalyoso | Dana Transfer Umum-Dana Alokasi Umum | 5 Dokumen | 147,100,000 | BAGIAN ORGANISASI | | | | |
| 4 | 01 | 001 | 2.13 | 004 | Monitoring, Evaluasi dan Pengendalian Kualitas Pelayanan Publik dan Tata Laksana | Jumlah Dokumen Monitoring, Evaluasi dan Pengendalian Kualitas Pelayanan Publik dan Tata Laksana | 3 Dokumen | 15.864.700,00 | Kab. Klaten, Semua Kecamatan, Semua Kelurahan | Dana Transfer Umum-Dana Alokasi Umum | 3 Dokumen | 38,200,000 | BAGIAN ORGANISASI | | | | |
| 4 | | | | | UNSUR PENDUKUNG URUSAN PEMERINTAHAN | | | | | | | | | | | | |
| 4 | 01 | | | | SEKRETARIAT DAERAH | | | | | | | 3.527.470.000,00 | | 2.500,546,000 | | | |
| 4 | 01 | 001 | | | PROGRAM PENUNJANG URUSAN PEMERINTAHAN DAERAH KABUPATEN/KOTA | Persentase layanan dukungan administrasi kesekretariatan Setda yg sesuai SOP | 100.00 % | 3.527.470.000,00 | | | 100.00 % | 2,500,546,000 | | | | | |
| | | | | | | Presentase pelayanan protokol dan komunikasi pimpinan terlaksana dengan baik | 100.00 % | | | | 100.00 % | | | | | | |
| 4 | 01 | 001 | 2.02 | | Administrasi Keuangan Perangkat Daerah | Persentase pembayaran gaji dan tunjangan ASN dan penyelesaian laporan keuangan tepat waktu | 100 % | 12.000.000,00 | | | 100 % | 12,000,000 | | | | | |
| 4 | 01 | 001 | 2.02 | 002 | Penyediaan Administrasi Pelaksanaan Tugas ASN | Jumlah dokumen hasil penyediaan administrasi pelaksanaan tugas ASN | 12 Dokumen | 12.000.000,00 | Kab. Klaten, Klaten Selatan, Tegalyoso | Dana Transfer Umum-Dana Alokasi Umum | 12 Dokumen | 12,000,000 | BAGIAN PROTOKOL DAN KOMUNIKASI PIMPINAN | | | | |

| Kode | | | | | Urusan/ Bidang Urusan/ Program/ Kegiatan/ Sub Kegiatan | Indikator Program/ Kegiatan/ Sub Kegiatan | Capaian Kinerja dan Kerangka Pendanaan | | | | Prakiraan Maju Rencana Tahun | | Perangkat Daerah Penanggung Jawab |
|------|----|-----|------|-----|---|--|--|-----------------------|--|--------------------------------------|------------------------------|--------------------|---|
| | | | | | | | Target 2023 | Pagu Indikatif | Lokasi | Sumber Dana | Target | Pagu Indikatif | |
| 4 | 01 | 001 | 2.06 | | Administrasi Umum Perangkat Daerah | Persentase pemenuhan Administrasi Umum Perangkat Daerah tepat waktu | 100 % | 154.350.144,00 | | | 100 % | 238,546,000 | |
| 4 | 01 | 001 | 2.06 | 002 | Penyediaan Peralatan dan Perlengkapan Kantor | Jumlah Paket Peralatan dan Perlengkapan Kantor yang disediakan | 62 paket | 35.000.000,00 | Kab. Klaten, Klaten Selatan, Tegalyoso | Dana Transfer Umum-Dana Alokasi Umum | 62 paket | 40,000,000 | BAGIAN PROTOKOL DAN KOMUNIKASI PIMPINAN |
| 4 | 01 | 001 | 2.06 | 005 | Penyediaan Barang Cetak dan Penggandaan | Jumlah Paket Barang Cetak dan Penggandaan yang disediakan | 10 paket | 35.000.000,00 | Kab. Klaten, Klaten Selatan, Tegalyoso | Dana Transfer Umum-Dana Alokasi Umum | 10 paket | 40,000,000 | BAGIAN PROTOKOL DAN KOMUNIKASI PIMPINAN |
| 4 | 01 | 001 | 2.06 | 006 | Penyediaan Bahan Bacaan dan Peraturan Perundang-undangan | Jumlah Dokumen Bahan Bacaan dan Peraturan Perundang-undangan yang disediakan | 72 Dokumen | 7.203.000,00 | Kab. Klaten, Klaten Selatan, Tegalyoso | Dana Transfer Umum-Dana Alokasi Umum | 72 Dokumen | 15,000,000 | BAGIAN PROTOKOL DAN KOMUNIKASI PIMPINAN |
| 4 | 01 | 001 | 2.06 | 008 | Fasilitasi Kunjungan Tamu | Jumlah Laporan Fasilitas Kunjungan Tamu | 12 Laporan | 10.000.000,00 | Kab. Klaten, Klaten Selatan, Tegalyoso | Dana Transfer Umum-Dana Alokasi Umum | 12 Laporan | 30,000,000 | BAGIAN PROTOKOL DAN KOMUNIKASI PIMPINAN |
| 4 | 01 | 001 | 2.06 | 009 | Penyelenggaraan Rapat Koordinasi dan Konsultasi SKPD | Jumlah Laporan Penyelenggaraan Rapat Koordinasi dan Konsultasi SKPD | 180 Laporan | 67.147.144,00 | Semua Kab/Kota, Semua Kecamatan, Semua Kelurahan | Dana Transfer Umum-Dana Alokasi Umum | 180 Laporan | 113,546,000 | BAGIAN PROTOKOL DAN KOMUNIKASI PIMPINAN |
| 4 | 01 | 001 | 2.07 | | Pengadaan Barang Milik Daerah Penunjang Urusan Pemerintah Daerah | Persentase Pengadaan Barang Milik Daerah Penunjang Urusan Pemerintah Daerah tepat waktu | 100 % | 50.000.000,00 | | | 100 % | 160,000,000 | |
| 4 | 01 | 001 | 2.07 | 005 | Pengadaan Mebel | Jumlah Paket Mebel yang disediakan | 2 unit | 25.000.000,00 | Kab. Klaten, Klaten Selatan, Tegalyoso | Dana Transfer Umum-Dana Alokasi Umum | 2 unit | 60,000,000 | BAGIAN PROTOKOL DAN KOMUNIKASI PIMPINAN |
| 4 | 01 | 001 | 2.07 | 011 | Pengadaan Sarana dan Prasarana Pendukung Gedung Kantor atau Bangunan Lainnya | Jumlah Unit Sarana dan Prasarana Pendukung Gedung Kantor atau Bangunan Lainnya yang disediakan | 2 unit | 25.000.000,00 | Kab. Klaten, Klaten Selatan, Tegalyoso | Dana Transfer Umum-Dana Alokasi Umum | 2 unit | 100,000,000 | BAGIAN PROTOKOL DAN KOMUNIKASI PIMPINAN |
| 4 | 01 | 001 | 2.08 | | Penyediaan Jasa Penunjang Urusan Pemerintahan Daerah | Persentase pemenuhan kebutuhan Jasa Penunjang Urusan Pemerintahan Daerah tepat waktu | 100 % | 110.000.000,00 | | | 100 % | 110,000,000 | |
| 4 | 01 | 001 | 2.08 | 004 | Penyediaan Jasa Pelayanan Umum Kantor | Jumlah Laporan Penyediaan jasa pelayanan umum kantor yang disediakan | 2 Laporan | 110.000.000,00 | Kab. Klaten, Klaten Selatan, Tegalyoso | Dana Transfer Umum-Dana Alokasi Umum | 2 Laporan | 110,000,000 | BAGIAN PROTOKOL DAN KOMUNIKASI PIMPINAN |
| 4 | 01 | 001 | 2.09 | | Pemeliharaan Barang Milik Daerah Penunjang Urusan Pemerintahan Daerah | Persentase Barang Milik Daerah Penunjang Urusan Pemerintahan Daerah yang terpelihara | 100 % | 84.000.000,00 | | | 100 % | 90,000,000 | |
| 4 | 01 | 001 | 2.09 | 002 | Penyediaan Jasa Pemeliharaan, Biaya Pemeliharaan, Pajak dan Perizinan Kendaraan Dinas Operasional atau Lapangan | Jumlah Kendaraan Dinas Operasional atau Lapangan yang dipelihara dan dibayarkan pajak dan perizinannya | 10 unit | 84.000.000,00 | Semua Kab/Kota, Semua Kecamatan, Semua Kelurahan | Dana Transfer Umum-Dana Alokasi Umum | 10 unit | 90,000,000 | BAGIAN PROTOKOL DAN KOMUNIKASI PIMPINAN |

| Kode | | | | | Urusan/ Bidang Urusan/ Program/ Kegiatan/ Sub Kegiatan | Indikator Program/ Kegiatan/ Sub Kegiatan | Capaian Kinerja dan Kerangka Pendanaan | | | | Prakiraan Maju Rencana Tahun | | Perangkat Daerah Penanggung Jawab |
|----------|-----------|------------|------|-----|---|---|--|--------------------------|--|--|------------------------------|-----------------------|---|
| | | | | | | | Target 2023 | Pagu Indikatif | Lokasi | Sumber Dana | Target | Pagu Indikatif | |
| 4 | 01 | 001 | 2.14 | | Pelaksanaan Protokol dan Komunikasi Pimpinan | Persentase Pelaksanaan Komunikasi Pimpinan yang sesuai SOP | 100 % | 3.117.119.856,00 | | | 100 % | 1,890,000,000 | |
| 4 | 01 | 001 | 2.14 | 001 | Fasilitasi Keprotokolan | Jumlah Laporan Hasil Fasilitas Keprotokolan | 340 Laporan | 381.080.000,00 | Semua Kab/Kota, Semua Kecamatan, Semua Kelurahan | Dana Transfer Umum-Dana Alokasi Umum | 340 Laporan | 410,000,000 | BAGIAN PROTOKOL DAN KOMUNIKASI PIMPINAN |
| 4 | 01 | 001 | 2.14 | 002 | Fasilitasi Komunikasi Pimpinan | Jumlah Laporan Hasil Fasilitas Komunikasi Pimpinan | 500 Laporan | 2.034.999.856,00 | Semua Kab/Kota, Semua Kecamatan, Semua Kelurahan | Dana Transfer Umum-Dana Alokasi Umum | 500 Laporan | 735,000,000 | BAGIAN PROTOKOL DAN KOMUNIKASI PIMPINAN |
| 4 | 01 | 001 | 2.14 | 003 | Pendokumentasian Tugas Pimpinan | Jumlah Laporan Pendokumentasian Tugas Pimpinan | 1720 Laporan | 701.040.000,00 | Semua Kab/Kota, Semua Kecamatan, Semua Kelurahan | Dana Transfer Umum-Dana Alokasi Umum | 1720 Laporan | 745,000,000 | BAGIAN PROTOKOL DAN KOMUNIKASI PIMPINAN |
| 4 | | | | | UNSUR PENDUKUNG URUSAN PEMERINTAHAN | | | | | | | | |
| 4 | 02 | | | | SEKRETARIAT DPRD | | | | | | | 60,088,390,000 | |
| 4 | 02 | 001 | | | PROGRAM PENUNJANG URUSAN PEMERINTAHAN DAERAH KABUPATEN/KOTA | Persentase pemenuhan kebutuhan penunjang urusan pemerintahan daerah | 100.00 % | 40.901.311.924,00 | | | 100.00 % | 39,245,304,000 | |
| 4 | 02 | 001 | 2.01 | | Perencanaan, Penganggaran, dan Evaluasi Kinerja Perangkat Daerah | Persentase dokumen perencanaan, penganggaran dan evaluasi kinerja yang tersusun | 100 % | 20.000.000,00 | | | 100 % | 27,500,000 | |
| 4 | 02 | 001 | 2.01 | 001 | Penyusunan Dokumen Perencanaan Perangkat Daerah | Jumlah Dokumen Perencanaan Perangkat Daerah | 9 Dokumen | 20.000.000,00 | Kab. Klaten, Klaten Selatan, Tegalyoso | Dana Transfer Umum-Dana Alokasi Umum | 9 Dokumen | 27,500,000 | SEKRETARIAT DPRD |
| 4 | 02 | 001 | 2.02 | | Administrasi Keuangan Perangkat Daerah | Persentase pembayaran gaji, tunjangan ASN dan penyelesaian laporan keuangan tepat waktu | 100 % | 4.300.583.869,00 | | | 100 % | 4,225,916,000 | |
| 4 | 02 | 001 | 2.02 | 001 | Penyediaan Gaji dan Tunjangan ASN | Jumlah Orang yang Menerima Gaji dan Tunjangan ASN | 39 Orang/bulan | 4.259.333.869,00 | Kab. Klaten, Klaten Selatan, Tegalyoso | Dana Transfer Umum-Dana Alokasi Sisa Lebih Perhitungan Anggaran Tahun Sebelumnya | 39 Orang/bulan | 4,193,916,000 | SEKRETARIAT DPRD |
| 4 | 02 | 001 | 2.02 | 003 | Pelaksanaan Penatausahaan dan Pengujian/Verifikasi Keuangan SKPD | Jumlah Dokumen Penatausahaan dan Pengujian/Verifikasi Keuangan SKPD | 12 Dokumen | 41.250.000,00 | Kab. Klaten, Klaten Selatan, Tegalyoso | Dana Transfer Umum-Dana Alokasi Umum | 12 Dokumen | 32,000,000 | SEKRETARIAT DPRD |
| 4 | 02 | 001 | 2.06 | | Administrasi Umum Perangkat Daerah | Persentase pemenuhan administrasi umum perangkat daerah tepat waktu | 100 % | 841.789.000,00 | | | 100 % | 851,401,000 | |
| 4 | 02 | 001 | 2.06 | 001 | Penyediaan Komponen Instalasi Listrik/Penerangan Bangunan Kantor | Jumlah Paket Komponen Instalasi Listrik/Penerangan Bangunan Kantor yang Disediakan | 10 paket | 12.935.000,00 | Kab. Klaten, Klaten Selatan, Tegalyoso | Dana Transfer Umum-Dana Alokasi Umum | 10 paket | 14,185,000 | SEKRETARIAT DPRD |
| 4 | 02 | 001 | 2.06 | 004 | Penyediaan Bahan Logistik Kantor | Jumlah Paket Bahan Logistik Kantor yang Disediakan | 7 paket | 19.450.000,00 | Kab. Klaten, Klaten Selatan, Tegalyoso | Dana Transfer Umum-Dana Alokasi Umum | 7 paket | 20,700,000 | SEKRETARIAT DPRD |
| 4 | 02 | 001 | 2.06 | 005 | Penyediaan Barang Cetak dan Penggandaan | Jumlah Paket Barang Cetak dan Penggandaan yang Disediakan | 75 Paket | 34.470.000,00 | Kab. Klaten, Klaten Selatan, Tegalyoso | Dana Transfer Umum-Dana Alokasi Umum | 75 Paket | 36,500,000 | SEKRETARIAT DPRD |

| Kode | | | | | Urusan/ Bidang Urusan/ Program/ Kegiatan/ Sub Kegiatan | Indikator Program/ Kegiatan/ Sub Kegiatan | Capaian Kinerja dan Kerangka Pendanaan | | | | Prakiraan Maju Rencana Tahun | | Perangkat Daerah Penanggung Jawab |
|----------|-----------|------------|------|-----|---|--|--|-------------------------|--|--------------------------------------|------------------------------|----------------------|-----------------------------------|
| | | | | | | | Target 2023 | Pagu Indikatif | Lokasi | Sumber Dana | Target | Pagu Indikatif | |
| 4 | 02 | 001 | 2.06 | 006 | Penyediaan Bahan Bacaan dan Peraturan Perundang-undangan | Jumlah Dokumen Bahan Bacaan dan Peraturan Perundang-Undangan yang Disediakan | 483 Dokumen | 108.400.000,00 | Kab. Klaten, Klaten Selatan, Tegalyoso | Dana Transfer Umum-Dana Alokasi Umum | 483 Dokumen | 136,232,000 | SEKRETARIAT DPRD |
| 4 | 02 | 001 | 2.06 | 008 | Fasilitas Kunjungan Tamu | Jumlah Laporan Fasilitas Kunjungan Tamu | 85 Laporan | 199.000.000,00 | Kab. Klaten, Klaten Selatan, Tegalyoso | Dana Transfer Umum-Dana Alokasi Umum | 85 Laporan | 175,000,000 | SEKRETARIAT DPRD |
| 4 | 02 | 001 | 2.06 | 009 | Penyelenggaraan Rapat Koordinasi dan Konsultasi SKPD | Jumlah Laporan Penyelenggaraan Rapat Koordinasi dan Konsultasi SKPD | 25 Laporan | 467.534.000,00 | Kab. Klaten, Klaten Selatan, Tegalyoso | Dana Transfer Umum-Dana Alokasi Umum | 25 Laporan | 468,784,000 | SEKRETARIAT DPRD |
| 4 | 02 | 001 | 2.07 | | Pengadaan Barang Milik Daerah Penunjang Urusan Pemerintah Daerah | Persentase pengadaan barang milik daerah penunjang urusan pemerintah daerah tepat waktu | 100 % | 500.000.000,00 | | | 100 % | 90,000,000 | |
| 4 | 02 | 001 | 2.07 | 005 | Pengadaan Mebel | Jumlah Paket Mebel yang Disediakan | 111 Unit | 250.000.000,00 | Kab. Klaten, Klaten Selatan, Tegalyoso | Dana Transfer Umum-Dana Alokasi Umum | 111 Unit | 0 | SEKRETARIAT DPRD |
| 4 | 02 | 001 | 2.07 | 011 | Pengadaan Sarana dan Prasarana Pendukung Gedung Kantor atau Bangunan Lainnya | Jumlah Unit Sarana dan Prasarana Pendukung Gedung Kantor atau Bangunan Lainnya yang Disediakan | 16 Unit | 250.000.000,00 | Kab. Klaten, Klaten Selatan, Tegalyoso | Dana Transfer Umum-Dana Alokasi Umum | 16 Unit | 90,000,000 | SEKRETARIAT DPRD |
| 4 | 02 | 001 | 2.08 | | Penyediaan Jasa Penunjang Urusan Pemerintahan Daerah | Persentase pemenuhan kebutuhan jasa penunjang urusan pemerintah daerah tepat waktu | 100 % | 1.535.216.131,00 | | | 100 % | 998,885,000 | |
| 4 | 02 | 001 | 2.08 | 001 | Penyediaan Jasa Surat Menyurat | Jumlah Laporan Penyediaan Jasa Surat Menyurat | 12 Laporan | 45.000.000,00 | Kab. Klaten, Klaten Selatan, Tegalyoso | Dana Transfer Umum-Dana Alokasi Umum | 12 Laporan | 46,250,000 | SEKRETARIAT DPRD |
| 4 | 02 | 001 | 2.08 | 002 | Penyediaan Jasa Komunikasi, Sumber Daya Air dan Listrik | Jumlah Laporan Penyediaan Jasa Komunikasi, Sumber Daya Air dan Listrik yang Disediakan | 12 Laporan | 400.216.131,00 | Kab. Klaten, Klaten Selatan, Tegalyoso | Dana Transfer Umum-Dana Alokasi Umum | 12 Laporan | 432,395,000 | SEKRETARIAT DPRD |
| 4 | 02 | 001 | 2.08 | 003 | Penyediaan Jasa Peralatan dan Perlengkapan Kantor | Jumlah Laporan Penyediaan Jasa Peralatan dan Perlengkapan Kantor yang Disediakan | 12 Laporan | 220.000.000,00 | Kab. Klaten, Klaten Selatan, Tegalyoso | Dana Transfer Umum-Dana Alokasi Umum | 12 Laporan | 92,926,000 | SEKRETARIAT DPRD |
| 4 | 02 | 001 | 2.08 | 004 | Penyediaan Jasa Pelayanan Umum Kantor | Jumlah Laporan Penyediaan Jasa Pelayanan Umum Kantor yang Disediakan | 12 Laporan | 870.000.000,00 | Kab. Klaten, Klaten Selatan, Tegalyoso | Dana Transfer Umum-Dana Alokasi Umum | 12 Laporan | 427,314,000 | SEKRETARIAT DPRD |
| 4 | 02 | 001 | 2.09 | | Pemeliharaan Barang Milik Daerah Penunjang Urusan Pemerintahan Daerah | Persentase barang milik daerah penunjang urusan pemerintah daerah yang terpelihara | 100 % | 1.102.428.000,00 | | | 100 % | 1,300,632,000 | |
| 4 | 02 | 001 | 2.09 | 001 | Penyediaan Jasa Pemeliharaan, Biaya Pemeliharaan, dan Pajak Kendaraan Perorangan Dinas atau Kendaraan Dinas Jabatan | Jumlah Kendaraan Perorangan Dinas atau Kendaraan Dinas Jabatan yang Dipelihara dan dibayarkan Pajaknya | 1 Unit | 48.350.000,00 | Kab. Klaten, Klaten Selatan, Tegalyoso | Dana Transfer Umum-Dana Alokasi Umum | 1 Unit | 206,601,000 | SEKRETARIAT DPRD |
| 4 | 02 | 001 | 2.09 | 002 | Penyediaan Jasa Pemeliharaan, Biaya Pemeliharaan, Pajak dan Perizinan Kendaraan Dinas Operasional atau Lapangan | Jumlah Kendaraan Dinas Operasional atau Lapangan yang Dipelihara dan dibayarkan Pajak dan Perizinannya | 22 Unit | 362.828.000,00 | Kab. Klaten, Klaten Selatan, Tegalyoso | Dana Transfer Umum-Dana Alokasi Umum | 22 Unit | 332,070,000 | SEKRETARIAT DPRD |
| 4 | 02 | 001 | 2.09 | 005 | Pemeliharaan Mebel | Jumlah Mebel yang Dipelihara | 40 Unit | 51.250.000,00 | Kab. Klaten, Klaten Selatan, Tegalyoso | Dana Transfer Umum-Dana Alokasi Umum | 40 Unit | 52,500,000 | SEKRETARIAT DPRD |
| 4 | 02 | 001 | 2.09 | 009 | Pemeliharaan/Rehabilitasi Gedung Kantor dan Bangunan Lainnya | Jumlah Gedung Kantor dan Bangunan Lainnya yang Dipelihara/Direhabilitasi | 3 Unit | 330.000.000,00 | Kab. Klaten, Klaten Selatan, Tegalyoso | Dana Transfer Umum-Dana Alokasi Umum | 3 Unit | 387,622,000 | SEKRETARIAT DPRD |

| Kode | | | | | Urusan/ Bidang Urusan/ Program/ Kegiatan/ Sub Kegiatan | Indikator Program/ Kegiatan/ Sub Kegiatan | Capaian Kinerja dan Kerangka Pendanaan | | | | Prakiraan Maju Rencana Tahun | | Perangkat Daerah Penanggung Jawab |
|----------|-----------|------------|-------------|-----|---|--|--|--------------------------|--|--|------------------------------|-----------------------|-----------------------------------|
| | | | | | | | Target 2023 | Pagu Indikatif | Lokasi | Sumber Dana | Target | Pagu Indikatif | |
| 4 | 02 | 001 | 2.09 | 011 | Pemeliharaan/Rehabilitasi Sarana dan Prasarana Pendukung Gedung Kantor atau Bangunan Lainnya | Jumlah Sarana dan Prasarana Pendukung Gedung Kantor atau Bangunan Lainnya yang Dipelihara/Direhabilitasi | 14 Unit | 310.000.000,00 | Kab. Klaten, Klaten Selatan, Tegalyoso | Dana Transfer Umum-Dana Alokasi Umum | 14 Unit | 321,839,000 | SEKRETARIAT DPRD |
| 4 | 02 | 001 | 2.15 | | Layanan Keuangan dan Kesejahteraan DPRD | Persentase capaian layanan keuangan kesejahteraan DPRD | 100 % | 31.318.020.000,00 | | | 100 % | 30,510,153,000 | |
| 4 | 02 | 001 | 2.15 | 001 | Penyelenggaraan Administrasi Keuangan DPRD | Jumlah Anggota DPRD yang Menerima Hak Keuangan DPRD | 50 Orang/Bulan | 30.868.922.000,00 | Kab. Klaten, Klaten Selatan, Tegalyoso | Pajak Bumi dan Bangunan Pedesaan dan Perkotaan | 50 Orang/Bulan | 29,911,879,000 | SEKRETARIAT DPRD |
| 4 | 02 | 001 | 2.15 | 002 | Penyediaan Pakaian Dinas dan Atribut DPRD | Jumlah Paket Pakaian Dinas dan Atribut DPRD yang Disediakan | 200 paket | 394.098.000,00 | Kab. Klaten, Klaten Selatan, Tegalyoso | Dana Transfer Umum-Dana Alokasi Umum | 200 paket | 544,098,000 | SEKRETARIAT DPRD |
| 4 | 02 | 001 | 2.15 | 003 | Pelaksanaan Medical Check Up DPRD | Jumlah Orang yang Mengikuti Medical Check Up DPRD | 50 Orang | 55.000.000,00 | Kab. Klaten, Klaten Selatan, Tegalyoso | Dana Transfer Umum-Dana Alokasi Umum | 50 Orang | 54,176,000 | SEKRETARIAT DPRD |
| 4 | 02 | 001 | 2.16 | | Layanan Administrasi DPRD | Persentase DPRD terlayani administrasinya | 100 % | 1.283.274.924,00 | | | 100 % | 1,240,817,000 | |
| 4 | 02 | 001 | 2.16 | 002 | Fasilitasi Fraksi DPRD | Jumlah Laporan Hasil Fasilitasi Fraksi DPRD | 12 Laporan | 81.854.000,00 | Kab. Klaten, Klaten Selatan, Tegalyoso | Dana Transfer Umum-Dana Alokasi Umum | 12 Laporan | 83,104,000 | SEKRETARIAT DPRD |
| 4 | 02 | 001 | 2.16 | 003 | Fasilitasi Rapat Koordinasi dan Konsultasi DPRD | Jumlah Laporan Hasil Fasilitasi Rapat Koordinasi dan Konsultasi DPRD | 24 Laporan | 730.362.924,00 | Kab. Klaten, Klaten Selatan, Tegalyoso | Dana Transfer Umum-Dana Alokasi Umum | 24 Laporan | 685,405,000 | SEKRETARIAT DPRD |
| 4 | 02 | 001 | 2.16 | 004 | Penyediaan Kebutuhan Rumah Tangga DPRD | Jumlah Paket Kebutuhan Rumah Tangga DPRD yang Disediakan | 12 Paket | 471.058.000,00 | Kab. Klaten, Klaten Selatan, Tegalyoso | Dana Transfer Umum-Dana Alokasi Umum | 12 Paket | 472,308,000 | SEKRETARIAT DPRD |
| 4 | 02 | 002 | | | PROGRAM DUKUNGAN PELAKSANAAN TUGAS DAN FUNGSI DPRD | Persentase pelayanan sekretariat DPRD terhadap Dukungan tugas dan fungsi DPRD dalam hal Fasilitasi Pembentukan Perda | 75.00 % | 14.355.272.076,00 | | | 75.00 % | 20,843,086,000 | |
| | | | | | Persentase pelayanan sekretariat DPRD terhadap Dukungan tugas dan fungsi DPRD dalam hal Fasilitasi Penganggaran | 100 % | 100 % | | | | | | |
| | | | | | Persentase pelayanan sekretariat DPRD terhadap Dukungan tugas dan fungsi DPRD dalam hal Fasilitasi Pengawasan | 100 % | 100 % | | | | | | |
| 4 | 02 | 002 | 2.01 | | Pembentukan Peraturan Daerah dan Peraturan DPRD | Persentase Peraturan Daerah dan Peraturan DPRD yang sisahkan | 100 % | 2.904.744.000,00 | | | 100 % | 6,059,580,000 | |
| 4 | 02 | 002 | 2.01 | 001 | Penyusunan dan Pembahasan Program Pembentukan Peraturan Daerah | Jumlah Dokumen Hasil Penyusunan dan Pembahasan Program Pembentukan Peraturan Daerah | 20 Dokumen | 692.710.000,00 | Kab. Klaten, Klaten Selatan, Tegalyoso | Dana Transfer Umum-Dana Alokasi Umum | 20 Dokumen | 692,710,000 | SEKRETARIAT DPRD |
| 4 | 02 | 002 | 2.01 | 002 | Pembahasan Rancangan Peraturan Daerah | Jumlah Dokumen Hasil Pembahasan Rancangan Peraturan Daerah | 8 Dokumen | 2.092.034.000,00 | Kab. Klaten, Klaten Selatan, Tegalyoso | Dana Transfer Umum-Dana Alokasi Umum | 8 Dokumen | 5,246,870,000 | SEKRETARIAT DPRD |
| 4 | 02 | 002 | 2.01 | 003 | Penyelenggaraan Kajian Perundang-Undangan | Jumlah Dokumen Kajian Perundang-Undangan | 2 Dokumen | 40.000.000,00 | Kab. Klaten, Klaten Selatan, Tegalyoso | Dana Transfer Umum-Dana Alokasi Umum | 2 Dokumen | 40,000,000 | SEKRETARIAT DPRD |

| Kode | | | | | Urusan/ Bidang Urusan/ Program/ Kegiatan/ Sub Kegiatan | Indikator Program/ Kegiatan/ Sub Kegiatan | Capaian Kinerja dan Kerangka Pendanaan | | | | Prakiraan Maju Rencana Tahun | | Perangkat Daerah Penanggung Jawab |
|----------|-----------|------------|-------------|-----|--|---|--|-------------------------|---|--------------------------------------|------------------------------|----------------------|-----------------------------------|
| | | | | | | | Target 2023 | Pagu Indikatif | Lokasi | Sumber Dana | Target | Pagu Indikatif | |
| 4 | 02 | 002 | 2.01 | 004 | Fasilitasi Penyusunan Penjelasan/Keterangan Naskah Akademik | Jumlah Dokumen Hasil Penyusunan Penjelasan atau Keterangan dan/atau Naskah Akademik yang Difasilitasi | 2 Dokumen | 80.000.000,00 | Kab. Klaten, Klaten Selatan, Tegalyoso | Dana Transfer Umum-Dana Alokasi Umum | 2 Dokumen | 80,000,000 | SEKRETARIAT DPRD |
| 4 | 02 | 002 | 2.02 | | Pembahasan Kebijakan Anggaran | Persentase kebijakan anggaran yang dibahas | 100 % | 1.164.912.000,00 | | | 100 % | 1,164,912,000 | |
| 4 | 02 | 002 | 2.02 | 003 | Pembahasan APBD | Jumlah Dokumen Hasil Pembahasan APBD | 6 Dokumen | 1.164.912.000,00 | Kab. Klaten, Klaten Selatan, Tegalyoso | Dana Transfer Umum-Dana Alokasi Umum | 6 Dokumen | 1,164,912,000 | SEKRETARIAT DPRD |
| 4 | 02 | 002 | 2.03 | | Pengawasan Penyelenggaraan Pemerintahan | Persentase OPD penyelenggaraan pemerintahan terawasi | 100 % | 3.889.077.000,00 | | | 100 % | 4,728,524,000 | |
| 4 | 02 | 002 | 2.03 | 001 | Pengawasan Urusan Pemerintahan Bidang Pemerintahan dan Hukum | Jumlah Laporan Hasil Pengawasan Urusan Pemerintahan Bidang Pemerintahan dan Hukum | 14 Laporan | 1.072.356.000,00 | Kab. Klaten, Klaten Selatan, Tegalyoso | Dana Transfer Umum-Dana Alokasi Umum | 14 Laporan | 1,027,596,000 | SEKRETARIAT DPRD |
| 4 | 02 | 002 | 2.03 | 002 | Pengawasan Urusan Pemerintahan Bidang Infrastruktur | Jumlah Laporan Hasil Pengawasan Urusan Pemerintahan Bidang Infrastruktur | 12 Laporan | 912.365.000,00 | Kab. Klaten, Klaten Selatan, Tegalyoso | Dana Transfer Umum-Dana Alokasi Umum | 12 Laporan | 1,213,608,000 | SEKRETARIAT DPRD |
| 4 | 02 | 002 | 2.03 | 003 | Pengawasan Urusan Pemerintahan Bidang Kesejahteraan Rakyat | Jumlah Laporan Pengawasan Urusan Pemerintahan Bidang Kesejahteraan Rakyat | 12 Laporan | 926.346.000,00 | Kab. Klaten, Klaten Selatan, Tegalyoso | Dana Transfer Umum-Dana Alokasi Umum | 12 Laporan | 1,303,472,000 | SEKRETARIAT DPRD |
| 4 | 02 | 002 | 2.03 | 004 | Pengawasan Urusan Pemerintahan Bidang Perekonomian | Jumlah Laporan Hasil Pengawasan Urusan Pemerintahan Bidang Perekonomian | 12 Laporan | 978.010.000,00 | Kab. Klaten, Semua Kecamatan, Semua Kelurahan | Dana Transfer Umum-Dana Alokasi Umum | 12 Laporan | 1,183,848,000 | SEKRETARIAT DPRD |
| 4 | 02 | 002 | 2.04 | | Peningkatan Kapasitas DPRD | Persentase DPRD yang diberikan peningkatan kapasitas | 100 % | 2.149.843.000,00 | | | 100 % | 2,660,763,000 | |
| 4 | 02 | 002 | 2.04 | 002 | Pendalaman Tugas DPRD | Jumlah Dokumen Hasil Pendalaman Tugas DPRD | 6 Dokumen | 1.587.985.000,00 | Kab. Klaten, Klaten Selatan, Tegalyoso | Dana Transfer Umum-Dana Alokasi Umum | 6 Dokumen | 2,097,655,000 | SEKRETARIAT DPRD |
| 4 | 02 | 002 | 2.04 | 003 | Publikasi dan Dokumentasi Dewan | Jumlah Dokumen Penyebarluasan Produk Hukum Daerah, Publikasi dan Dokumentasi Dewan | 10 Dokumen | 262.858.000,00 | Kab. Klaten, Klaten Selatan, Tegalyoso | Dana Transfer Umum-Dana Alokasi Umum | 10 Dokumen | 264,108,000 | SEKRETARIAT DPRD |
| 4 | 02 | 002 | 2.04 | 005 | Penyediaan Tenaga Ahli Fraksi | Jumlah Tenaga Ahli Fraksi | 7 Orang | 299.000.000,00 | Kab. Klaten, Klaten Selatan, Tegalyoso | Dana Transfer Umum-Dana Alokasi Umum | 7 Orang | 299,000,000 | SEKRETARIAT DPRD |
| 4 | 02 | 002 | 2.05 | | Penyerapan dan Penghimpunan Aspirasi Masyarakat | Persentase Reses dan Pokok-pokok pikiran DPRD yang dilaksanakan | 100 % | 1.492.340.000,00 | | | 100 % | 2,854,460,000 | |
| 4 | 02 | 002 | 2.05 | 002 | Penyusunan Pokok-Pokok Pikiran DPRD | Jumlah Dokumen Pokok-Pokok Pikiran DPRD yang Disusun | 3 Dokumen | 30.000.000,00 | Kab. Klaten, Klaten Selatan, Tegalyoso | Dana Transfer Umum-Dana Alokasi Umum | 3 Dokumen | 30,000,000 | SEKRETARIAT DPRD |
| 4 | 02 | 002 | 2.05 | 003 | Pelaksanaan Reses | Jumlah Dokumen Hasil Pelaksanaan Reses | 3 Dokumen | 1.462.340.000,00 | Kab. Klaten, Klaten Selatan, Tegalyoso | Dana Transfer Umum-Dana Alokasi Umum | 3 Dokumen | 2,824,460,000 | SEKRETARIAT DPRD |
| 4 | 02 | 002 | 2.06 | | Pelaksanaan dan Pengawasan Kode Etik DPRD | Persentase pelaksanaan dan pengawasan kode etik DPRD yang dilaksanakan | 100 % | 247.216.000,00 | | | 100 % | 247,216,000 | |
| 4 | 02 | 002 | 2.06 | 002 | Pengawasan Kode Etik DPRD | Jumlah Laporan Hasil Pengawasan Kode Etik DPRD | 6 Laporan | 247.216.000,00 | Kab. Klaten, Klaten Selatan, Tegalyoso | Dana Transfer Umum-Dana Alokasi Umum | 6 Laporan | 247,216,000 | SEKRETARIAT DPRD |
| 4 | 02 | 002 | 2.08 | | Fasilitasi Tugas DPRD | Persentase DPRD terfasilitasi tugasnya | 100 % | 2.507.140.076,00 | | | 100 % | 3,127,631,000 | |
| 4 | 02 | 002 | 2.08 | 001 | Koordinasi dan Konsultasi Pelaksanaan Tugas DPRD | Jumlah Dokumen Hasil Koordinasi dan Konsultasi Pelaksanaan Tugas DPRD | 12 Dokumen | 250.000.000,00 | Kab. Klaten, Klaten Selatan, Tegalyoso | Dana Transfer Umum-Dana Alokasi Umum | 12 Dokumen | 550,000,000 | SEKRETARIAT DPRD |

| Kode | | | | | Urusan/ Bidang Urusan/ Program/ Kegiatan/ Sub Kegiatan | Indikator Program/ Kegiatan/ Sub Kegiatan | Capaian Kinerja dan Kerangka Pendanaan | | | | Prakiraan Maju Rencana Tahun | | Perangkat Daerah Penanggung Jawab |
|--|-----------|-----|------|-----|---|--|--|-------------------------|--|--|------------------------------|----------------------|---|
| | | | | | | | Target 2023 | Pagu Indikatif | Lokasi | Sumber Dana | Target | Pagu Indikatif | |
| 4 | 02 | 002 | 2.08 | 003 | Fasilitasi Pelaksanaan Tugas Badan Musyawarah | Jumlah Dokumen Hasil Fasilitasi Pelaksanaan Tugas Badan Musyawarah | 13 Dokumen | 947.906.000,00 | Kab. Klaten, Klaten Selatan, Tegalyoso | Dana Transfer Umum-Dana Alokasi Umum | 13 Dokumen | 947,906,000 | SEKRETARIAT DPRD |
| 4 | 02 | 002 | 2.08 | 004 | Fasilitasi Tugas Pimpinan DPRD | Jumlah Dokumen Hasil Fasilitasi Tugas Pimpinan DPRD | 15 Dokumen | 1.309.234.076,00 | Kab. Klaten, Klaten Selatan, Tegalyoso | Dana Transfer Umum-Dana Alokasi Umum | 15 Dokumen | 1,629,725,000 | SEKRETARIAT DPRD |
| 5 UNSUR PENUNJANG URUSAN PEMERINTAHAN | | | | | | | | | | | | | |
| 5 | 01 | | | | PERENCANAAN | | | 7.705.205.000,00 | | | | 9,403,827,000 | |
| 5 | 01 | 001 | | | PROGRAM PENUNJANG URUSAN PEMERINTAHAN DAERAH KABUPATEN/KOTA | Persentase pemenuhan kebutuhan penunjang urusan pemerintah daerah | 100.00 % | 5.483.383.000,00 | | | 100.00 % | 6,246,983,000 | |
| 5 | 01 | 001 | 2.01 | | Perencanaan, Penganggaran, dan Evaluasi Kinerja Perangkat Daerah | Presentasi Dokumen Perencanaan, Penganggaran dan Evaluasi Kinerja yang tersusun | 100 % | 136.000.000,00 | | | 100 % | 115,000,000 | |
| 5 | 01 | 001 | 2.01 | 001 | Penyusunan Dokumen Perencanaan Perangkat Daerah | Jumlah Dokumen Perencanaan Perangkat Daerah | 2 Dokumen | 26.000.000,00 | Kab. Klaten, Klaten Selatan, Tegalyoso | Dana Transfer Umum-Dana Alokasi Umum | 2 Dokumen | 50,000,000 | BADAN PERENCANAAN PEMBANGUNAN DAERAH, PENELITIAN DAN PENGEMBANGAN |
| 5 | 01 | 001 | 2.01 | 006 | Koordinasi dan Penyusunan Laporan Capaian Kinerja dan Ikhtisar Realisasi Kinerja SKPD | Jumlah Laporan Capaian Kinerja dan Ikhtisar Realisasi Kinerja SKPD dan Laporan Hasil Koordinasi Penyusunan Laporan Capaian Kinerja dan Ikhtisar Realisasi Kinerja SKPD | 1 Laporan | 10.000.000,00 | Kab. Klaten, Klaten Selatan, Tegalyoso | Dana Transfer Umum-Dana Alokasi Umum | 1 Laporan | 25,000,000 | BADAN PERENCANAAN PEMBANGUNAN DAERAH, PENELITIAN DAN PENGEMBANGAN |
| 5 | 01 | 001 | 2.01 | 007 | Evaluasi Kinerja Perangkat Daerah | Jumlah Laporan Evaluasi Kinerja Perangkat Daerah | 4 Laporan | 100.000.000,00 | Kab. Klaten, Klaten Selatan, Tegalyoso | Dana Transfer Umum-Dana Alokasi Umum | 4 Laporan | 40,000,000 | BADAN PERENCANAAN PEMBANGUNAN DAERAH, PENELITIAN DAN PENGEMBANGAN |
| 5 | 01 | 001 | 2.02 | | Administrasi Keuangan Perangkat Daerah | Persentase pembayaran gaji, tunjangan ASN dan penyelesaian laporan keuangan tepat waktu | 100 % | 4.476.876.679,00 | | | 100 % | 5,216,328,000 | |
| 5 | 01 | 001 | 2.02 | 001 | Penyediaan Gaji dan Tunjangan ASN | Jumlah Orang yang Menerima Gaji dan Tunjangan ASN | 33 orang/bulan | 4.465.546.679,00 | Kab. Klaten, Klaten Selatan, Tegalyoso | Dana Transfer Umum-Dana Alokasi Sisa Lebih Perhitungan Anggaran Tahun Sebelumnya | 33 orang/bulan | 5,156,328,000 | BADAN PERENCANAAN PEMBANGUNAN DAERAH, PENELITIAN DAN PENGEMBANGAN |
| 5 | 01 | 001 | 2.02 | 002 | Penyediaan Administrasi Pelaksanaan Tugas ASN | Jumlah Dokumen Hasil Penyediaan Administrasi Pelaksanaan Tugas ASN | 40 Dokumen | 9.010.000,00 | Kab. Klaten, Klaten Selatan, Tegalyoso | Dana Transfer Umum-Dana Alokasi Umum | 40 Dokumen | 10,000,000 | BADAN PERENCANAAN PEMBANGUNAN DAERAH, PENELITIAN DAN PENGEMBANGAN |

| Kode | | | | | Urusan/ Bidang Urusan/ Program/ Kegiatan/ Sub Kegiatan | Indikator Program/ Kegiatan/ Sub Kegiatan | Capaian Kinerja dan Kerangka Pendanaan | | | | Prakiraan Maju Rencana Tahun | | Perangkat Daerah Penanggung Jawab |
|----------|-----------|------------|-------------|-----|--|--|--|-----------------------|--|--------------------------------------|------------------------------|--------------------|---|
| | | | | | | | Target 2023 | Pagu Indikatif | Lokasi | Sumber Dana | Target | Pagu Indikatif | |
| 5 | 01 | 001 | 2.02 | 003 | Pelaksanaan Penatausahaan dan Pengujian/Verifikasi Keuangan SKPD | Jumlah Dokumen Penatausahaan dan Pengujian/Verifikasi Keuangan SKPD | 40 Dokumen | 2.320.000,00 | Kab. Klaten, Klaten Selatan, Tegalyoso | Dana Transfer Umum-Dana Alokasi Umum | 40 Dokumen | 50,000,000 | BADAN PERENCANAAN PEMBANGUNAN DAERAH, PENELITIAN DAN PENGEMBANGAN |
| 5 | 01 | 001 | 2.06 | | Administrasi Umum Perangkat Daerah | Persentase pemenuhan Administrasi Umum Perangkat Daerah tepat waktu | 100 % | 300.801.321,00 | | | 100 % | 362,000,000 | |
| 5 | 01 | 001 | 2.06 | 001 | Penyediaan Komponen Instalasi Listrik/Penerangan Bangunan Kantor | Jumlah Paket Komponen Instalasi Listrik/Penerangan Bangunan Kantor yang Disediakan | 9 Paket | 10.000.000,00 | Kab. Klaten, Klaten Selatan, Tegalyoso | Dana Transfer Umum-Dana Alokasi Umum | 9 Paket | 15,000,000 | BADAN PERENCANAAN PEMBANGUNAN DAERAH, PENELITIAN DAN PENGEMBANGAN |
| 5 | 01 | 001 | 2.06 | 002 | Penyediaan Peralatan dan Perlengkapan Kantor | Jumlah Paket Peralatan dan Perlengkapan Kantor yang Disediakan | 25 Paket | 25.000.000,00 | Kab. Klaten, Klaten Selatan, Tegalyoso | Dana Transfer Umum-Dana Alokasi Umum | 25 Paket | 25,000,000 | BADAN PERENCANAAN PEMBANGUNAN DAERAH, PENELITIAN DAN PENGEMBANGAN |
| 5 | 01 | 001 | 2.06 | 003 | Penyediaan Peralatan Rumah Tangga | Jumlah Paket Peralatan Rumah Tangga yang Disediakan | 10 Paket | 10.000.000,00 | Kab. Klaten, Klaten Selatan, Tegalyoso | Dana Transfer Umum-Dana Alokasi Umum | 10 Paket | 10,000,000 | BADAN PERENCANAAN PEMBANGUNAN DAERAH, PENELITIAN DAN PENGEMBANGAN |
| 5 | 01 | 001 | 2.06 | 005 | Penyediaan Barang Cetak dan Penggandaan | Jumlah Paket Barang Cetak dan Penggandaan yang Disediakan | 4 Paket | 15.000.000,00 | Kab. Klaten, Klaten Selatan, Tegalyoso | Dana Transfer Umum-Dana Alokasi Umum | 4 Paket | 15,000,000 | BADAN PERENCANAAN PEMBANGUNAN DAERAH, PENELITIAN DAN PENGEMBANGAN |
| 5 | 01 | 001 | 2.06 | 006 | Penyediaan Bahan Bacaan dan Peraturan Perundang-undangan | Jumlah Dokumen Bahan Bacaan dan Peraturan Perundang-Undangan yang Disediakan | 5 Dokumen | 7.000.000,00 | Kab. Klaten, Klaten Selatan, Tegalyoso | Dana Transfer Umum-Dana Alokasi Umum | 5 Dokumen | 7,000,000 | BADAN PERENCANAAN PEMBANGUNAN DAERAH, PENELITIAN DAN PENGEMBANGAN |
| 5 | 01 | 001 | 2.06 | 008 | Fasilitasi Kunjungan Tamu | Jumlah Laporan Fasilitasi Kunjungan Tamu | 240 Laporan | 44.911.321,00 | Kab. Klaten, Klaten Selatan, Tegalyoso | Dana Transfer Umum-Dana Alokasi Umum | 240 Laporan | 40,000,000 | BADAN PERENCANAAN PEMBANGUNAN DAERAH, PENELITIAN DAN PENGEMBANGAN |

| Kode | | | | | Urusan/ Bidang Urusan/ Program/ Kegiatan/ Sub Kegiatan | Indikator Program/ Kegiatan/ Sub Kegiatan | Capaian Kinerja dan Kerangka Pendanaan | | | | Prakiraan Maju Rencana Tahun | | Perangkat Daerah Penanggung Jawab |
|----------|-----------|------------|------|-----|--|--|--|-----------------------|--|--------------------------------------|------------------------------|--------------------|---|
| | | | | | | | Target 2023 | Pagu Indikatif | Lokasi | Sumber Dana | Target | Pagu Indikatif | |
| 5 | 01 | 001 | 2.06 | 009 | Penyelenggaraan Rapat Koordinasi dan Konsultasi SKPD | Jumlah Laporan Penyelenggaraan Rapat Koordinasi dan Konsultasi SKPD | 50 Laporan | 188.890.000,00 | Kab. Klaten, Klaten Selatan, Tegalyoso | Dana Transfer Umum-Dana Alokasi Umum | 50 Laporan | 250,000,000 | BADAN PERENCANAAN PEMBANGUNAN DAERAH, PENELITIAN DAN PENGEMBANGAN |
| 5 | 01 | 001 | 2.07 | | Pengadaan Barang Milik Daerah Penunjang Urusan Pemerintah Daerah | Persentase Pengadaan Barang Milik Daerah Penunjang Urusan Pemerintah Daerah tepat waktu | 100 % | 58.105.000,00 | | | 100 % | 78,000,000 | |
| 5 | 01 | 001 | 2.07 | 005 | Pengadaan Mebel | Jumlah Paket Mebel yang Disediakan | 1 Unit | 1.250.000,00 | Kab. Klaten, Klaten Selatan, Tegalyoso | Dana Transfer Umum-Dana Alokasi Umum | 1 Unit | 28,000,000 | BADAN PERENCANAAN PEMBANGUNAN DAERAH, PENELITIAN DAN PENGEMBANGAN |
| 5 | 01 | 001 | 2.07 | 011 | Pengadaan Sarana dan Prasarana Pendukung Gedung Kantor atau Bangunan Lainnya | Jumlah Unit Sarana dan Prasarana Pendukung Gedung Kantor atau Bangunan Lainnya yang Disediakan | 5 unit | 56.855.000,00 | Kab. Klaten, Klaten Selatan, Tegalyoso | Dana Transfer Umum-Dana Alokasi Umum | 5 unit | 50,000,000 | BADAN PERENCANAAN PEMBANGUNAN DAERAH, PENELITIAN DAN PENGEMBANGAN |
| 5 | 01 | 001 | 2.08 | | Penyediaan Jasa Penunjang Urusan Pemerintahan Daerah | Persentase pemenuhan kebutuhan Jasa Penunjang Urusan Pemerintahan Daerah tepat waktu | 100 % | 201.000.000,00 | | | 100 % | 160,225,000 | |
| 5 | 01 | 001 | 2.08 | 001 | Penyediaan Jasa Surat Menyurat | Jumlah Laporan Penyediaan Jasa Surat Menyurat | 350 Laporan | 10.000.000,00 | Kab. Klaten, Klaten Selatan, Tegalyoso | Dana Transfer Umum-Dana Alokasi Umum | 350 Laporan | 10,000,000 | BADAN PERENCANAAN PEMBANGUNAN DAERAH, PENELITIAN DAN PENGEMBANGAN |
| 5 | 01 | 001 | 2.08 | 002 | Penyediaan Jasa Komunikasi, Sumber Daya Air dan Listrik | Jumlah Laporan Penyediaan Jasa Komunikasi, Sumber Daya Air dan Listrik yang Disediakan | 12 Laporan | 142.000.000,00 | Kab. Klaten, Klaten Selatan, Tegalyoso | Dana Transfer Umum-Dana Alokasi Umum | 12 Laporan | 64,639,000 | BADAN PERENCANAAN PEMBANGUNAN DAERAH, PENELITIAN DAN PENGEMBANGAN |
| 5 | 01 | 001 | 2.08 | 004 | Penyediaan Jasa Pelayanan Umum Kantor | Jumlah Laporan Penyediaan Jasa Pelayanan Umum Kantor yang Disediakan | 3 Laporan | 49.000.000,00 | Kab. Klaten, Klaten Selatan, Tegalyoso | Dana Transfer Umum-Dana Alokasi Umum | 3 Laporan | 85,586,000 | BADAN PERENCANAAN PEMBANGUNAN DAERAH, PENELITIAN DAN PENGEMBANGAN |
| 5 | 01 | 001 | 2.09 | | Pemeliharaan Barang Milik Daerah Penunjang Urusan Pemerintahan Daerah | Persentase Barang Milik Daerah Penunjang Urusan Pemerintahan Daerah yang terpelihara | 100 % | 310.600.000,00 | | | 100 % | 315,430,000 | |

| Kode | | | | | Urusan/ Bidang Urusan/ Program/ Kegiatan/ Sub Kegiatan | Indikator Program/ Kegiatan/ Sub Kegiatan | Capaian Kinerja dan Kerangka Pendanaan | | | | Prakiraan Maju Rencana Tahun | | Perangkat Daerah Penanggung Jawab |
|------|----|-----|------|-----|---|--|--|-------------------------|--|--------------------------------------|------------------------------|----------------------|---|
| | | | | | | | Target 2023 | Pagu Indikatif | Lokasi | Sumber Dana | Target | Pagu Indikatif | |
| 5 | 01 | 001 | 2.09 | 002 | Penyediaan Jasa Pemeliharaan, Biaya Pemeliharaan, Pajak dan Perizinan Kendaraan Dinas Operasional atau Lapangan | Jumlah Kendaraan Dinas Operasional atau Lapangan yang Dipelihara dan dibayarkan Pajak dan Perizinannya | 34 Unit | 230.390.000,00 | Kab. Klaten, Klaten Selatan, Tegalyoso | Dana Transfer Umum-Dana Alokasi Umum | 34 Unit | 230,390,000 | BADAN PERENCANAAN PEMBANGUNAN DAERAH, PENELITIAN DAN PENGEMBANGAN |
| 5 | 01 | 001 | 2.09 | 005 | Pemeliharaan Mebel | Jumlah Mebel yang Dipelihara | 20 Unit | 20.600.000,00 | Kab. Klaten, Klaten Selatan, Tegalyoso | Dana Transfer Umum-Dana Alokasi Umum | 20 Unit | 10,000,000 | BADAN PERENCANAAN PEMBANGUNAN DAERAH, PENELITIAN DAN PENGEMBANGAN |
| 5 | 01 | 001 | 2.09 | 009 | Pemeliharaan/Rehabilitasi Gedung Kantor dan Bangunan Lainnya | Jumlah Gedung Kantor dan Bangunan Lainnya yang Dipelihara/Direhabilitasi | 1 Unit | 34.570.000,00 | Kab. Klaten, Klaten Selatan, Tegalyoso | Dana Transfer Umum-Dana Alokasi Umum | 1 Unit | 50,000,000 | BADAN PERENCANAAN PEMBANGUNAN DAERAH, PENELITIAN DAN PENGEMBANGAN |
| 5 | 01 | 001 | 2.09 | 010 | Pemeliharaan/Rehabilitasi Sarana dan Prasarana Gedung Kantor atau Bangunan Lainnya | Jumlah Sarana dan Prasarana Gedung Kantor atau Bangunan Lainnya yang Dipelihara/Direhabilitasi | 25 Unit | 25.040.000,00 | Kab. Klaten, Klaten Selatan, Tegalyoso | Dana Transfer Umum-Dana Alokasi Umum | 25 Unit | 25,040,000 | BADAN PERENCANAAN PEMBANGUNAN DAERAH, PENELITIAN DAN PENGEMBANGAN |
| 5 | 01 | 002 | | | PROGRAM PERENCANAAN, PENGENDALIAN DAN EVALUASI PEMBANGUNAN DAERAH | Persentase konsisten penjabaran program RPJMD kedalam RKPD Status kinerja pembangunan daerah dalam program RKPD | 100 % 78.00 % | 1.221.822.000,00 | | | 100 % 78.00 % | 1,610,128,000 | |
| 5 | 01 | 002 | 2.01 | | Penyusunan Perencanaan dan Pendanaan | Persentase tersusunnya dokumen perencanaan pembangunan daerah sesuai peraturan berlaku | 100 % | 866.822.000,00 | | | 100 % | 985,128,000 | |
| 5 | 01 | 002 | 2.01 | 001 | Analisis Kondisi Daerah, Permasalahan, dan Isu Strategis Pembangunan Daerah | Jumlah Dokumen Rancangan Awal RPJMD/RKPD (Sesuai Kebutuhan Jika RPJMD Maka Rancangan Teknokratik) | 2 Dokumen | 50.000.000,00 | Kab. Klaten, Klaten Selatan, Tegalyoso | Dana Transfer Umum-Dana Alokasi Umum | 2 Dokumen | 50,000,000 | BADAN PERENCANAAN PEMBANGUNAN DAERAH, PENELITIAN DAN PENGEMBANGAN |
| 5 | 01 | 002 | 2.01 | 002 | Koordinasi Penelaahan Dokumen Perencanaan Pembangunan Daerah dengan Dokumen Kebijakan Lainnya | Jumlah Telaahan Dokumen Perencanaan Pembangunan Daerah | 2 Dokumen | 50.000.000,00 | Kab. Klaten, Klaten Selatan, Tegalyoso | Dana Transfer Umum-Dana Alokasi Umum | 2 Dokumen | 50,000,000 | BADAN PERENCANAAN PEMBANGUNAN DAERAH, PENELITIAN DAN PENGEMBANGAN |

| Kode | | | | | Urusan/ Bidang Urusan/ Program/ Kegiatan/ Sub Kegiatan | Indikator Program/ Kegiatan/ Sub Kegiatan | Capaian Kinerja dan Kerangka Pendanaan | | | | Prakiraan Maju Rencana Tahun | | Perangkat Daerah Penanggung Jawab |
|----------|-----------|------------|-------------|-----|--|---|--|-----------------------|--|--------------------------------------|------------------------------|--------------------|---|
| | | | | | | | Target 2023 | Pagu Indikatif | Lokasi | Sumber Dana | Target | Pagu Indikatif | |
| 5 | 01 | 002 | 2.01 | 003 | Pelaksanaan Konsultasi Publik | Jumlah Berita Acara Konsultasi Publik | 1 Berita Acara | 91.684.000,00 | Kab. Klaten, Klaten Selatan, Tegalyoso | Dana Transfer Umum-Dana Alokasi Umum | 1 Berita Acara | 125,000,000 | BADAN PERENCANAAN PEMBANGUNAN DAERAH, PENELITIAN DAN PENGEMBANGAN |
| 5 | 01 | 002 | 2.01 | 004 | Koordinasi Pelaksanaan Forum Perangkat Daerah/Lintas Perangkat Daerah | Jumlah Berita Acara Forum Perangkat Daerah/Lintas Perangkat Daerah | 3 Berita Acara | 75.000.000,00 | Kab. Klaten, Klaten Selatan, Tegalyoso | Dana Transfer Umum-Dana Alokasi Umum | 3 Berita Acara | 75,000,000 | BADAN PERENCANAAN PEMBANGUNAN DAERAH, PENELITIAN DAN PENGEMBANGAN |
| 5 | 01 | 002 | 2.01 | 005 | Pelaksanaan Musrenbang Kabupaten/Kota | Jumlah Berita Acara Musrenbang Kabupaten/Kota | 1 Berita Acara | 100.000.000,00 | Kab. Klaten, Klaten Selatan, Tegalyoso | Dana Transfer Umum-Dana Alokasi Umum | 1 Berita Acara | 100,000,000 | BADAN PERENCANAAN PEMBANGUNAN DAERAH, PENELITIAN DAN PENGEMBANGAN |
| 5 | 01 | 002 | 2.01 | 006 | Penyiapan Bahan Koordinasi Musrenbang Kecamatan | Jumlah Usulan yang Terverifikasi oleh Kecamatan | 1 usulan | 15.000.000,00 | Kab. Klaten, Klaten Selatan, Tegalyoso | Dana Transfer Umum-Dana Alokasi Umum | 1 usulan | 50,000,000 | BADAN PERENCANAAN PEMBANGUNAN DAERAH, PENELITIAN DAN PENGEMBANGAN |
| 5 | 01 | 002 | 2.01 | 007 | Koordinasi Penyusunan dan Penetapan Dokumen Perencanaan Pembangunan Daerah Kabupaten/Kota | Jumlah Dokumen Perencanaan Pembangunan Daerah Kabupaten/Kota yang Ditetapkan(RPJPD/RPJMD/RKPD) | 2 Dokumen | 485.138.000,00 | Kab. Klaten, Klaten Selatan, Tegalyoso | Dana Transfer Umum-Dana Alokasi Umum | 2 Dokumen | 535,128,000 | BADAN PERENCANAAN PEMBANGUNAN DAERAH, PENELITIAN DAN PENGEMBANGAN |
| 5 | 01 | 002 | 2.02 | | Analisis Data dan Informasi Pemerintahan Daerah Bidang Perencanaan Pembangunan Daerah | Persentase data dan informasi yang terakomodir didalam Sistem Informasi berbasis elektronik | 100 % | 30.000.000,00 | | | 100 % | 300,000,000 | |
| 5 | 01 | 002 | 2.02 | 001 | Analisis Data dan Informasi Perencanaan Pembangunan Daerah | Jumlah Masukan Analisis Data untuk Penyusunan Kebijakan Perencanaan Pembangunan Daerah (Semua Perencanaan Pembangunan Daerah) | 10 Masukan | 30.000.000,00 | Kab. Klaten, Klaten Selatan, Tegalyoso | Dana Transfer Umum-Dana Alokasi Umum | 10 Masukan | 300,000,000 | BADAN PERENCANAAN PEMBANGUNAN DAERAH, PENELITIAN DAN PENGEMBANGAN |
| 5 | 01 | 002 | 2.03 | | Pengendalian, Evaluasi dan Pelaporan Bidang Perencanaan Pembangunan Daerah | Persentase Pelaporan Pelaksanaan Pengendalian dan Evaluasi Pembangunan Daerah yang tersusun | 100 % | 325.000.000,00 | | | 100 % | 325,000,000 | |

| Kode | | | | | Urusan/ Bidang Urusan/ Program/ Kegiatan/ Sub Kegiatan | Indikator Program/ Kegiatan/ Sub Kegiatan | Capaian Kinerja dan Kerangka Pendanaan | | | | Prakiraan Maju Rencana Tahun | | Perangkat Daerah Penanggung Jawab |
|------|----|-----|------|-----|---|--|--|-------------------------|--|--------------------------------------|------------------------------|----------------------|---|
| | | | | | | | Target 2023 | Pagu Indikatif | Lokasi | Sumber Dana | Target | Pagu Indikatif | |
| 5 | 01 | 002 | 2.03 | 001 | Koordinasi Pengendalian Perencanaan dan Pelaksanaan Pembangunan Daerah di Kabupaten/Kota | Jumlah Laporan Hasil Pengendalian Perencanaan dan Pelaksanaan Pembangunan | 3 Laporan | 210.000.000,00 | Kab. Klaten, Klaten Selatan, Tegalyoso | Dana Transfer Umum-Dana Alokasi Umum | 3 Laporan | 210,000,000 | BADAN PERENCANAAN PEMBANGUNAN DAERAH, PENELITIAN DAN PENGEMBANGAN |
| 5 | 01 | 002 | 2.03 | 003 | Monitoring, Evaluasi dan Penyusunan Laporan Berkala Pelaksanaan Pembangunan Daerah | Jumlah Laporan Hasil Evaluasi Kinerja Pembangunan Daerah | 4 Laporan | 115.000.000,00 | Kab. Klaten, Klaten Selatan, Tegalyoso | Dana Transfer Umum-Dana Alokasi Umum | 4 Laporan | 115,000,000 | BADAN PERENCANAAN PEMBANGUNAN DAERAH, PENELITIAN DAN PENGEMBANGAN |
| 5 | 01 | 003 | | | PROGRAM KOORDINASI DAN SINKRONISASI PERENCANAAN PEMBANGUNAN DAERAH | Persentase capaian kinerja RPJMD bidang Pemerintahan dan Pembangunan Manusia Persentase capaian kinerja RPJMD Bidang Perekonomian dan SDA serta Infrastruktur dan Wilayah | 100.00 % 100.00 % | 1.000.000.000,00 | | | 100.00 % 100.00 % | 1,546,716,000 | |
| 5 | 01 | 003 | 2.01 | | Koordinasi Perencanaan Bidang Pemerintahan dan Pembangunan Manusia | Persentase Perencanaan Bidang Pemerintahan dan Pembangunan Manusia yang terkoordinasikan | 100 % | 400.000.000,00 | | | 100 % | 450,000,000 | |
| 5 | 01 | 003 | 2.01 | 001 | Koordinasi Penyusunan Dokumen Perencanaan Pembangunan Daerah Bidang Pemerintahan (RPJPD, RPJMD dan RKPD) | Jumlah Dokumen Perencanaan Pembangunan Daerah Bidang Pemerintahan (RPJPD, RPJMD dan RKPD) | 1 Dokumen | 50.000.000,00 | Kab. Klaten, Klaten Selatan, Tegalyoso | Dana Transfer Umum-Dana Alokasi Umum | 1 Dokumen | 75,000,000 | BADAN PERENCANAAN PEMBANGUNAN DAERAH, PENELITIAN DAN PENGEMBANGAN |
| 5 | 01 | 003 | 2.01 | 002 | Asistensi Penyusunan Dokumen Perencanaan Pembangunan Perangkat Daerah Bidang Pemerintahan | Jumlah Perangkat Daerah yang Dilakukan Asistensi dalam Penyusunan Dokumen Perencanaan Pembangunan Perangkat Daerah | 22 Perangkat Daerah | 50.000.000,00 | Kab. Klaten, Klaten Selatan, Tegalyoso | Dana Transfer Umum-Dana Alokasi Umum | 22 Perangkat Daerah | 40,000,000 | BADAN PERENCANAAN PEMBANGUNAN DAERAH, PENELITIAN DAN PENGEMBANGAN |
| 5 | 01 | 003 | 2.01 | 003 | Pelaksanaan Monitoring dan Evaluasi Penyusunan Dokumen Perencanaan Pembangunan Perangkat Daerah Bidang Pemerintahan | Jumlah Laporan Monitoring dan Evaluasi Penyusunan Dokumen Perencanaan Pembangunan Perangkat Daerah Bidang Pemerintahan | 22 Laporan | 25.000.000,00 | Kab. Klaten, Klaten Selatan, Tegalyoso | Dana Transfer Umum-Dana Alokasi Umum | 22 Laporan | 25,000,000 | BADAN PERENCANAAN PEMBANGUNAN DAERAH, PENELITIAN DAN PENGEMBANGAN |
| 5 | 01 | 003 | 2.01 | 004 | Koordinasi Pelaksanaan Sinergitas dan Harmonisasi Perencanaan Pembangunan Daerah Bidang Pemerintahan | Jumlah Laporan Hasil Sinkronisasi Renstra/Renja dengan RKPD/RPJMD pada Bidang Pemerintahan | 1 Laporan | 50.000.000,00 | Kab. Klaten, Klaten Selatan, Tegalyoso | Dana Transfer Umum-Dana Alokasi Umum | 1 Laporan | 50,000,000 | BADAN PERENCANAAN PEMBANGUNAN DAERAH, PENELITIAN DAN PENGEMBANGAN |

| Kode | | | | | Urusan/ Bidang Urusan/ Program/ Kegiatan/ Sub Kegiatan | Indikator Program/ Kegiatan/ Sub Kegiatan | Capaian Kinerja dan Kerangka Pendanaan | | | | Prakiraan Maju Rencana Tahun | | Perangkat Daerah Penanggung Jawab |
|----------|-----------|------------|-------------|-----|--|---|--|-----------------------|--|--------------------------------------|------------------------------|--------------------|---|
| | | | | | | | Target 2023 | Pagu Indikatif | Lokasi | Sumber Dana | Target | Pagu Indikatif | |
| 5 | 01 | 003 | 2.01 | 005 | Koordinasi Penyusunan Dokumen Perencanaan Pembangunan Daerah Bidang Pembangunan Manusia (RPJPD, RPJMD dan RKPD) | Jumlah Dokumen Perencanaan Pembangunan Daerah Bidang Pembangunan Manusia yang Dikoordinir Penyusunannya (RPJPD. RPJMD dan RKPD) | 1 Dokumen | 50.000.000,00 | Kab. Klaten, Klaten Selatan, Tegalyoso | Dana Transfer Umum-Dana Alokasi Umum | 1 Dokumen | 100,000,000 | BADAN PERENCANAAN PEMBANGUNAN DAERAH, PENELITIAN DAN PENGEMBANGAN |
| 5 | 01 | 003 | 2.01 | 006 | Asistensi Penyusunan Dokumen Perencanaan Pembangunan Perangkat Daerah Bidang Pembangunan Manusia | Jumlah Perangkat Daerah yang Mendapatkan Asistensi dalam Penyusunan Renstra/Renja Bidang Pembangunan Manusia | 4 Perangkat Daerah | 50.000.000,00 | Kab. Klaten, Klaten Selatan, Tegalyoso | Dana Transfer Umum-Dana Alokasi Umum | 4 Perangkat Daerah | 50,000,000 | BADAN PERENCANAAN PEMBANGUNAN DAERAH, PENELITIAN DAN PENGEMBANGAN |
| 5 | 01 | 003 | 2.01 | 007 | Pelaksanaan Monitoring dan Evaluasi Penyusunan Dokumen Perencanaan Pembangunan Perangkat Daerah Bidang Pembangunan Manusia | Jumlah Perangkat Daerah yang Mendapatkan Monitoring dan Evaluasi dalam Penyusunan Renstra/Renja Bidang Pembangunan Manusia | 4 Perangkat Daerah | 25.000.000,00 | Kab. Klaten, Klaten Selatan, Tegalyoso | Dana Transfer Umum-Dana Alokasi Umum | 4 Perangkat Daerah | 25,000,000 | BADAN PERENCANAAN PEMBANGUNAN DAERAH, PENELITIAN DAN PENGEMBANGAN |
| 5 | 01 | 003 | 2.01 | 008 | Koordinasi Pelaksanaan Sinergitas dan Harmonisasi Perencanaan Pembangunan Daerah Bidang Pembangunan Manusia | Jumlah Laporan Hasil Sinkronisasi Renstra/Renja dengan RKPD/RPJMD pada Bidang Pembangunan Manusia | 1 Laporan | 100.000.000,00 | Kab. Klaten, Klaten Selatan, Tegalyoso | Dana Transfer Umum-Dana Alokasi Umum | 1 Laporan | 85,000,000 | BADAN PERENCANAAN PEMBANGUNAN DAERAH, PENELITIAN DAN PENGEMBANGAN |
| 5 | 01 | 003 | 2.02 | | Koordinasi Perencanaan Bidang Perekonomian dan SDA (Sumber Daya Alam) | Persentase Perencanaan Bidang Perekonomian dan SDA (Sumber Daya Alam) yang terkoordinasikan | 100 % | 300.000.000,00 | | | 100 % | 465,350,000 | |
| 5 | 01 | 003 | 2.02 | 001 | Koordinasi Penyusunan Dokumen Perencanaan Pembangunan Daerah Bidang Perekonomian (RPJPD, RPJMD dan RKPD) | Jumlah Dokumen Perencanaan Pembangunan Daerah Bidang Perekonomian yang Dikoordinir Penyusunannya (RPJPD. RPJMD dan RKPD) | 1 Dokumen | 65.000.000,00 | Kab. Klaten, Klaten Selatan, Tegalyoso | Dana Transfer Umum-Dana Alokasi Umum | 1 Dokumen | 100,000,000 | BADAN PERENCANAAN PEMBANGUNAN DAERAH, PENELITIAN DAN PENGEMBANGAN |
| 5 | 01 | 003 | 2.02 | 002 | Asistensi Penyusunan Dokumen Perencanaan Pembangunan Perangkat Daerah Bidang Perekonomian | Jumlah Perangkat Daerah yang Mendapatkan Asistensi dalam Penyusunan Renstra/Renja Bidang Perekonomian | 7 Perangkat daerah | 20.000.000,00 | Kab. Klaten, Klaten Selatan, Tegalyoso | Dana Transfer Umum-Dana Alokasi Umum | 7 Perangkat daerah | 50,000,000 | BADAN PERENCANAAN PEMBANGUNAN DAERAH, PENELITIAN DAN PENGEMBANGAN |
| 5 | 01 | 003 | 2.02 | 003 | Pelaksanaan Monitoring dan Evaluasi Penyusunan Dokumen Perencanaan Pembangunan Perangkat Daerah Bidang Perekonomian | Jumlah Perangkat Daerah yang Mendapatkan Monitoring dan Evaluasi dalam Penyusunan Renstra/Renja Bidang Perekonomian | 7 Perangkat daerah | 15.000.000,00 | Kab. Klaten, Klaten Selatan, Tegalyoso | Dana Transfer Umum-Dana Alokasi Umum | 7 Perangkat daerah | 40,000,000 | BADAN PERENCANAAN PEMBANGUNAN DAERAH, PENELITIAN DAN PENGEMBANGAN |

| Kode | | | | | Urusan/ Bidang Urusan/ Program/ Kegiatan/ Sub Kegiatan | Indikator Program/ Kegiatan/ Sub Kegiatan | Capaian Kinerja dan Kerangka Pendanaan | | | | Prakiraan Maju Rencana Tahun | | Perangkat Daerah Penanggung Jawab |
|----------|-----------|------------|------|-----|--|---|--|-----------------------|---|--------------------------------------|------------------------------|--------------------|---|
| | | | | | | | Target 2023 | Pagu Indikatif | Lokasi | Sumber Dana | Target | Pagu Indikatif | |
| 5 | 01 | 003 | 2.02 | 004 | Koordinasi Pelaksanaan Sinergitas dan Harmonisasi Perencanaan Pembangunan Daerah Bidang Perekonomian | Jumlah Laporan Hasil Sinkronisasi Renstra/Renja dengan RKPD/RPJMD pada Bidang Perekonomian | 1 Laporan | 100.000.000,00 | Kab. Klaten, Semua Kecamatan, Semua Kelurahan | Dana Transfer Umum-Dana Alokasi Umum | 1 Laporan | 100,000,000 | BADAN PERENCANAAN PEMBANGUNAN DAERAH, PENELITIAN DAN PENGEMBANGAN |
| 5 | 01 | 003 | 2.02 | 005 | Koordinasi Penyusunan Dokumen Perencanaan Pembangunan Daerah Bidang SDA (RPJPD, RPJMD dan RKPD) | Jumlah Dokumen Perencanaan Pembangunan Daerah Bidang SDA yang Dikoordinir Penyusunannya (RPJPD, RPJMD dan RKPD) | 1 dokumen | 55.000.000,00 | Kab. Klaten, Klaten Selatan, Tegalyoso | Dana Transfer Umum-Dana Alokasi Umum | 1 dokumen | 100,000,000 | BADAN PERENCANAAN PEMBANGUNAN DAERAH, PENELITIAN DAN PENGEMBANGAN |
| 5 | 01 | 003 | 2.02 | 006 | Asistensi Penyusunan Dokumen Perencanaan Pembangunan Perangkat Daerah Bidang SDA | Jumlah Perangkat Daerah yang Mendapatkan Asistensi dalam Penyusunan Renstra/Renja Bidang SDA | 1 Perangkat daerah | 20.000.000,00 | Kab. Klaten, Klaten Selatan, Tegalyoso | Dana Transfer Umum-Dana Alokasi Umum | 1 Perangkat daerah | 25,350,000 | BADAN PERENCANAAN PEMBANGUNAN DAERAH, PENELITIAN DAN PENGEMBANGAN |
| 5 | 01 | 003 | 2.02 | 007 | Pelaksanaan Monitoring dan Evaluasi Penyusunan Dokumen Perencanaan Pembangunan Perangkat Daerah Bidang SDA | Jumlah Perangkat Daerah yang Mendapatkan Monitoring dan Evaluasi dalam Penyusunan Renstra/Renja Bidang SDA | 1 Perangkat Daerah | 15.000.000,00 | Kab. Klaten, Klaten Selatan, Tegalyoso | Dana Transfer Umum-Dana Alokasi Umum | 1 Perangkat Daerah | 25,000,000 | BADAN PERENCANAAN PEMBANGUNAN DAERAH, PENELITIAN DAN PENGEMBANGAN |
| 5 | 01 | 003 | 2.02 | 008 | Koordinasi Pelaksanaan Sinergitas dan Harmonisasi Perencanaan Pembangunan Daerah Bidang SDA | Jumlah Laporan Hasil Sinkronisasi Renstra/Renja dengan RKPD/RPJMD pada Bidang SDA | 1 Laporan | 10.000.000,00 | Kab. Klaten, Klaten Selatan, Tegalyoso | Dana Transfer Umum-Dana Alokasi Umum | 1 Laporan | 25,000,000 | BADAN PERENCANAAN PEMBANGUNAN DAERAH, PENELITIAN DAN PENGEMBANGAN |
| 5 | 01 | 003 | 2.03 | | Koordinasi Perencanaan Bidang Infrastruktur dan Wilayah | Persentase Perencanaan Bidang Infrastruktur dan Wilayah yang terkoordinasikan | 100 % | 300.000.000,00 | | | 100 % | 631,366,000 | |
| 5 | 01 | 003 | 2.03 | 001 | Koordinasi Penyusunan Dokumen Perencanaan Pembangunan Daerah Bidang Infrastruktur (RPJPD, RPJMD dan RKPD) | Jumlah Dokumen Perencanaan Pembangunan Daerah Bidang Infrastruktur yang Dikoordinir Penyusunannya (RPJPD, RPJMD dan RKPD) | 1 Dokumen | 65.000.000,00 | Kab. Klaten, Klaten Selatan, Tegalyoso | Dana Transfer Umum-Dana Alokasi Umum | 1 Dokumen | 100,000,000 | BADAN PERENCANAAN PEMBANGUNAN DAERAH, PENELITIAN DAN PENGEMBANGAN |
| 5 | 01 | 003 | 2.03 | 002 | Asistensi Penyusunan Dokumen Perencanaan Pembangunan Perangkat Daerah Bidang Infrastruktur | Jumlah Perangkat Daerah yang Mendapatkan Asistensi dalam Penyusunan Renstra/Renja Bidang Infrastruktur | 5 Perangkat Daerah | 20.000.000,00 | Kab. Klaten, Klaten Selatan, Tegalyoso | Dana Transfer Umum-Dana Alokasi Umum | 5 Perangkat Daerah | 50,000,000 | BADAN PERENCANAAN PEMBANGUNAN DAERAH, PENELITIAN DAN PENGEMBANGAN |

| Kode | | | | | Urusan/ Bidang Urusan/ Program/ Kegiatan/ Sub Kegiatan | Indikator Program/ Kegiatan/ Sub Kegiatan | Capaian Kinerja dan Kerangka Pendanaan | | | | Prakiraan Maju Rencana Tahun | | Perangkat Daerah Penanggung Jawab |
|----------|-----------|-----|------|-----|--|--|--|-----------------------|--|--------------------------------------|------------------------------|--------------------|---|
| | | | | | | | Target 2023 | Pagu Indikatif | Lokasi | Sumber Dana | Target | Pagu Indikatif | |
| 5 | 01 | 003 | 2.03 | 003 | Pelaksanaan Monitoring dan Evaluasi Penyusunan Dokumen Perencanaan Pembangunan Perangkat Daerah Bidang Infrastruktur | Jumlah Perangkat Daerah yang Mendapatkan Monitoring dan Evaluasi dalam Penyusunan Renstra/Renja Bidang Infrastruktur | 5 Perangkat Daerah | 15.000.000,00 | Kab. Klaten, Klaten Selatan, Tegalyoso | Dana Transfer Umum-Dana Alokasi Umum | 5 Perangkat Daerah | 25,000,000 | BADAN PERENCANAAN PEMBANGUNAN DAERAH, PENELITIAN DAN PENGEMBANGAN |
| 5 | 01 | 003 | 2.03 | 004 | Koordinasi Pelaksanaan Sinergitas dan Harmonisasi Perencanaan Pembangunan Daerah Bidang Infrastruktur | Jumlah Laporan Hasil Sinkronisasi Renstra/Renja dengan RKPDP/RPJMD pada Bidang Infrastruktur | 1 Laporan | 10.000.000,00 | Kab. Klaten, Klaten Selatan, Tegalyoso | Dana Transfer Umum-Dana Alokasi Umum | 1 Laporan | 50,000,000 | BADAN PERENCANAAN PEMBANGUNAN DAERAH, PENELITIAN DAN PENGEMBANGAN |
| 5 | 01 | 003 | 2.03 | 005 | Koordinasi Penyusunan Dokumen Perencanaan Pembangunan Daerah Bidang Kewilayahan (RPJPD, RPJMD dan RKPDP) | Jumlah Dokumen Perencanaan Pembangunan Daerah Bidang Kewilayahan yang Dikoordinir Penyusunannya (RPJPD, RPJMD dan RKPDP) | 1 Dokumen | 55.000.000,00 | Kab. Klaten, Klaten Selatan, Tegalyoso | Dana Transfer Umum-Dana Alokasi Umum | 1 Dokumen | 150,000,000 | BADAN PERENCANAAN PEMBANGUNAN DAERAH, PENELITIAN DAN PENGEMBANGAN |
| 5 | 01 | 003 | 2.03 | 006 | Asistensi Penyusunan Dokumen Perencanaan Pembangunan Perangkat Daerah Bidang Kewilayahan | Jumlah Perangkat Daerah yang Mendapatkan Asistensi dalam Penyusunan Renstra/Renja Bidang Kewilayahan | 2 Perangkat Daerah | 20.000.000,00 | Kab. Klaten, Klaten Selatan, Tegalyoso | Dana Transfer Umum-Dana Alokasi Umum | 2 Perangkat Daerah | 50,000,000 | BADAN PERENCANAAN PEMBANGUNAN DAERAH, PENELITIAN DAN PENGEMBANGAN |
| 5 | 01 | 003 | 2.03 | 007 | Pelaksanaan Monitoring dan Evaluasi Penyusunan Dokumen Perencanaan Pembangunan Perangkat Daerah Bidang Kewilayahan | Jumlah Perangkat Daerah yang Mendapatkan Monitoring dan Evaluasi dalam Penyusunan Renstra/Renja Bidang Kewilayahan | 2 Perangkat Daerah | 15.000.000,00 | Kab. Klaten, Klaten Selatan, Tegalyoso | Dana Transfer Umum-Dana Alokasi Umum | 2 Perangkat Daerah | 25,000,000 | BADAN PERENCANAAN PEMBANGUNAN DAERAH, PENELITIAN DAN PENGEMBANGAN |
| 5 | 01 | 003 | 2.03 | 008 | Koordinasi Pelaksanaan Sinergitas dan Harmonisasi Perencanaan Pembangunan Daerah Bidang Kewilayahan | Jumlah Laporan Hasil Sinkronisasi Renstra/Renja dengan RKPDP/RPJMD pada Bidang Kewilayahan | 1 Laporan | 100.000.000,00 | Kab. Klaten, Klaten Selatan, Tegalyoso | Dana Transfer Umum-Dana Alokasi Umum | 1 Laporan | 181,366,000 | BADAN PERENCANAAN PEMBANGUNAN DAERAH, PENELITIAN DAN PENGEMBANGAN |
| 5 | 05 | | | | PENELITIAN DAN PENGEMBANGAN | | | 755.000.000,00 | | | | 905,000,000 | |
| 5 | 05 | 002 | | | PROGRAM PENELITIAN DAN PENGEMBANGAN DAERAH | Persentase pemanfaatan hasil kelitbangan | 59.40 % | 755.000.000,00 | | | 59.40 % | 905,000,000 | |
| | | | | | | Pertumbuhan inovasi perangkat daerah | 15.00 % | | | | 15.00 % | | |
| 5 | 05 | 002 | 2.01 | | Penelitian dan Pengembangan Bidang Penyelenggaraan Pemerintahan dan Pengkajian Peraturan | Persentase penelitian dan pengembangan Bidang Penyelenggaraan Pemerintahan dan Pengkajian Peraturan yang terlaksana | 100 % | 130.000.000,00 | | | 100 % | 220,000,000 | |

| Kode | | | | | Urusan/ Bidang Urusan/ Program/ Kegiatan/ Sub Kegiatan | Indikator Program/ Kegiatan/ Sub Kegiatan | Capaian Kinerja dan Kerangka Pendanaan | | | | Prakiraan Maju Rencana Tahun | | Perangkat Daerah Penanggung Jawab |
|----------|-----------|------------|------|-----|---|--|--|-----------------------|--|--------------------------------------|------------------------------|--------------------|---|
| | | | | | | | Target 2023 | Pagu Indikatif | Lokasi | Sumber Dana | Target | Pagu Indikatif | |
| 5 | 05 | 002 | 2.01 | 002 | Fasilitasi, Pelaksanaan dan Evaluasi Penelitian dan Pengembangan Bidang Pemerintahan Umum | Jumlah Laporan Hasil Pelaksanaan Fasilitasi, Pelaksanaan dan Evaluasi Penelitian dan Pengembangan Bidang Pemerintahan Umum | 1 Laporan | 60.000.000,00 | Kab. Klaten, Klaten Selatan, Tegalyoso | Dana Transfer Umum-Dana Alokasi Umum | 1 Laporan | 120,000,000 | BADAN PERENCANAAN PEMBANGUNAN DAERAH, PENELITIAN DAN PENGEMBANGAN |
| 5 | 05 | 002 | 2.01 | 005 | Fasilitasi, Pelaksanaan dan Evaluasi Penelitian dan Pengembangan Bidang Keuangan dan Aset Daerah, Reformasi Birokrasi | Jumlah Laporan Hasil Pelaksanaan Fasilitasi, Pelaksanaan dan Evaluasi Penelitian dan Pengembangan Bidang Keuangan dan Aset Daerah, Reformasi Birokrasi | 1 Laporan | 38.000.000,00 | Kab. Klaten, Klaten Selatan, Tegalyoso | Dana Transfer Umum-Dana Alokasi Umum | 1 Laporan | 40,000,000 | BADAN PERENCANAAN PEMBANGUNAN DAERAH, PENELITIAN DAN PENGEMBANGAN |
| 5 | 05 | 002 | 2.01 | 012 | Pengelolaan Data Kelitbangan dan Peraturan | Jumlah Data Kelitbangan dan Peraturan yang Terkelola dengan Baik | 1 Laporan | 32.000.000,00 | Kab. Klaten, Klaten Selatan, Tegalyoso | Dana Transfer Umum-Dana Alokasi Umum | 1 Laporan | 60,000,000 | BADAN PERENCANAAN PEMBANGUNAN DAERAH, PENELITIAN DAN PENGEMBANGAN |
| 5 | 05 | 002 | 2.02 | | Penelitian dan Pengembangan Bidang Sosial dan Kependudukan | Presentase Penelitian dan Pengembangan Bidang Sosial dan Kependudukan yang Terlaksana | 100 % | 355.000.000,00 | | | 100 % | 250,000,000 | |
| 5 | 05 | 002 | 2.02 | 001 | Penelitian dan Pengembangan Bidang Aspek- Aspek Sosial | Jumlah Dokumen Hasil Penelitian dan Pengembangan Bidang Aspek-Aspek Sosial | 1 Dokumen | 40.000.000,00 | Kab. Klaten, Klaten Selatan, Tegalyoso | Dana Transfer Umum-Dana Alokasi Umum | 1 Dokumen | 50,000,000 | BADAN PERENCANAAN PEMBANGUNAN DAERAH, PENELITIAN DAN PENGEMBANGAN |
| 5 | 05 | 002 | 2.02 | 005 | Penelitian dan Pengembangan Pariwisata | Jumlah Dokumen Hasil Penelitian dan Pengembangan Pariwisata | 1 Dokumen | 275.000.000,00 | Kab. Klaten, Klaten Selatan, Tegalyoso | Dana Transfer Umum-Dana Alokasi Umum | 1 Dokumen | 150,000,000 | BADAN PERENCANAAN PEMBANGUNAN DAERAH, PENELITIAN DAN PENGEMBANGAN |
| 5 | 05 | 002 | 2.02 | 009 | Penelitian dan Pengembangan Tenaga Kerja | Jumlah Dokumen Hasil Penelitian dan Pengembangan Tenaga Kerja | 1 Dokumen | 40.000.000,00 | Kab. Klaten, Klaten Selatan, Tegalyoso | Dana Transfer Umum-Dana Alokasi Umum | 1 Dokumen | 50,000,000 | BADAN PERENCANAAN PEMBANGUNAN DAERAH, PENELITIAN DAN PENGEMBANGAN |
| 5 | 05 | 002 | 2.03 | | Penelitian dan Pengembangan Bidang Ekonomi dan Pembangunan | Presentase Penelitian dan Pengembangan Bidang Ekonomi dan Pembangunan | 100 % | 140.000.000,00 | | | 100 % | 250,000,000 | |

| Kode | | | | | Urusan/ Bidang Urusan/ Program/ Kegiatan/ Sub Kegiatan | Indikator Program/ Kegiatan/ Sub Kegiatan | Capaian Kinerja dan Kerangka Pendanaan | | | | Prakiraan Maju Rencana Tahun | | Perangkat Daerah Penanggung Jawab | |
|----------|-----------|------------|-------------|-----|--|---|--|---------------------------|--|--------------------------------------|------------------------------|-----------------------|---|--|
| | | | | | | | Target 2023 | Pagu Indikatif | Lokasi | Sumber Dana | Target | Pagu Indikatif | | |
| 5 | 05 | 002 | 2.03 | 004 | Penelitian dan Pengembangan Pertanian, Perkebunan dan Pangan | Jumlah Dokumen Hasil Penelitian dan Pengembangan Pertanian, Perkebunan dan Pangan | 1 Dokumen | 100.000.000,00 | Kab. Klaten, Klaten Selatan, Tegalyoso | Dana Transfer Umum-Dana Alokasi Umum | 1 Dokumen | 200,000,000 | BADAN PERENCANAAN PEMBANGUNAN DAERAH, PENELITIAN DAN PENGEMBANGAN | |
| 5 | 05 | 002 | 2.03 | 009 | Penelitian dan Pengembangan Pekerjaan Umum | Jumlah Dokumen Hasil Penelitian dan Pengembangan Pekerjaan Umum | 1 Dokumen | 40.000.000,00 | Kab. Klaten, Klaten Selatan, Tegalyoso | Dana Transfer Umum-Dana Alokasi Umum | 1 Dokumen | 50,000,000 | BADAN PERENCANAAN PEMBANGUNAN DAERAH, PENELITIAN DAN PENGEMBANGAN | |
| 5 | 05 | 002 | 2.04 | | Pengembangan Inovasi dan Teknologi | Presentase Pengembangan Inovasi dan Teknologi yang terlaksana | 100 % | 130.000.000,00 | | | 100 % | 185,000,000 | | |
| 5 | 05 | 002 | 2.04 | 001 | Penelitian, Pengembangan, dan Perekayasaan di Bidang Teknologi dan Inovasi | Jumlah Dokumen Hasil Penelitian, Pengembangan, dan Perekayasaan di Bidang Teknologi dan Inovasi | 1 Dokumen | 80.000.000,00 | Kab. Klaten, Klaten Selatan, Tegalyoso | Dana Transfer Umum-Dana Alokasi Umum | 1 Dokumen | 110,000,000 | BADAN PERENCANAAN PEMBANGUNAN DAERAH, PENELITIAN DAN PENGEMBANGAN | |
| 5 | 05 | 002 | 2.04 | 004 | Sosialisasi dan Diseminasi Hasil-Hasil Kelitbangan | Jumlah Laporan Hasil Penyelenggaraan Sosialisasi dan Diseminasi Hasil-Hasil Kelitbangan | 1 Laporan | 30.000.000,00 | Kab. Klaten, Klaten Selatan, Tegalyoso | Dana Transfer Umum-Dana Alokasi Umum | 1 Laporan | 50,000,000 | BADAN PERENCANAAN PEMBANGUNAN DAERAH, PENELITIAN DAN PENGEMBANGAN | |
| 5 | 05 | 002 | 2.04 | 005 | Fasilitasi Hak Kekayaan Intelektual | Jumlah Laporan Pelaksanaan Fasilitasi Hak Kekayaan Intelektual | 1 Laporan | 20.000.000,00 | Kab. Klaten, Klaten Selatan, Tegalyoso | Dana Transfer Umum-Dana Alokasi Umum | 1 Laporan | 25,000,000 | BADAN PERENCANAAN PEMBANGUNAN DAERAH, PENELITIAN DAN PENGEMBANGAN | |
| 5 | | | | | UNSUR PENUNJANG URUSAN PEMERINTAHAN | | | | | | | | | |
| 5 | 02 | | | | KEUANGAN | | | 650.912.010.000,00 | | | | | 663,670,038,000 | |
| 5 | 02 | 001 | | | PROGRAM PENUNJANG URUSAN PEMERINTAHAN DAERAH KABUPATEN/KOTA | Persentase pemenuhan kebutuhan penunjang urusan pemerintah daerah | 100.00 % | 19.845.314.324,00 | | | 100.00 % | 21,280,827,000 | | |
| 5 | 02 | 001 | 2.01 | | Perencanaan, Penganggaran, dan Evaluasi Kinerja Perangkat Daerah | Persentase barang milik daerah penunjang urusan pemerintah daerah terpelihara | 100 % | 31.214.000,00 | | | 100 % | 32,480,000 | | |
| 5 | 02 | 001 | 2.01 | 001 | Penyusunan Dokumen Perencanaan Perangkat Daerah | Jumlah Dokumen Perencanaan Perangkat Daerah | 3 dokumen | 15.607.000,00 | Kab. Klaten, Klaten Selatan, Tegalyoso | Dana Transfer Umum-Dana Alokasi Umum | 3 dokumen | 16,240,000 | BADAN PENGELOLAAN KEUANGAN, PENDAPATAN DAN ASET DAERAH | |

| Kode | | | | | Urusan/ Bidang Urusan/ Program/ Kegiatan/ Sub Kegiatan | Indikator Program/ Kegiatan/ Sub Kegiatan | Capaian Kinerja dan Kerangka Pendanaan | | | | Prakiraan Maju Rencana Tahun | | Perangkat Daerah Penanggung Jawab |
|----------|-----------|------------|-------------|-----|---|--|--|--------------------------|--|--|------------------------------|-----------------------|--|
| | | | | | | | Target 2023 | Pagu Indikatif | Lokasi | Sumber Dana | Target | Pagu Indikatif | |
| 5 | 02 | 001 | 2.01 | 006 | Koordinasi dan Penyusunan Laporan Capaian Kinerja dan Ikhtisar Realisasi Kinerja SKPD | Jumlah Laporan Capaian Kinerja dan Ikhtisar Realisasi Kinerja SKPD dan Laporan Hasil Koordinasi Penyusunan Laporan Capaian Kinerja dan Ikhtisar Realisasi Kinerja SKPD | 1 laporan | 15.607.000,00 | Kab. Klaten, Klaten Selatan, Tegalyoso | Dana Transfer Umum-Dana Alokasi Umum | 1 laporan | 16,240,000 | BADAN PENGELOLAAN KEUANGAN, PENDAPATAN DAN ASET DAERAH |
| 5 | 02 | 001 | 2.02 | | Administrasi Keuangan Perangkat Daerah | Persentase pembayaran gaji dan tunjangan ASN | 100 % | 17.823.100.324,00 | | | 100 % | 18,607,183,000 | |
| 5 | 02 | 001 | 2.02 | 001 | Penyediaan Gaji dan Tunjangan ASN | Jumlah Orang yang Menerima Gaji dan Tunjangan ASN | 87 orang/bulan | 17.706.646.324,00 | Kab. Klaten, Klaten Selatan, Tegalyoso | PENDAPATAN ASLI DAERAH (PAD) Dana Transfer Umum-Dana Alokasi Umum Sisa Lebih Perhitungan Anggaran Tahun Sebelumnya | 87 orang/bulan | 18,486,012,000 | BADAN PENGELOLAAN KEUANGAN, PENDAPATAN DAN ASET DAERAH |
| 5 | 02 | 001 | 2.02 | 002 | Penyediaan Administrasi Pelaksanaan Tugas ASN | Jumlah Dokumen Hasil Penyediaan Administrasi Pelaksanaan Tugas ASN | 2 dokumen | 116.454.000,00 | Kab. Klaten, Klaten Selatan, Tegalyoso | Dana Transfer Umum-Dana Alokasi Umum | 2 dokumen | 121,171,000 | BADAN PENGELOLAAN KEUANGAN, PENDAPATAN DAN ASET DAERAH |
| 5 | 02 | 001 | 2.03 | | Administrasi Barang Milik Daerah pada Perangkat Daerah | Persentase barang milik daerah pada perangkat daerah yang teradministrasi | 100 % | 200.000.000,00 | | | 100 % | 317,262,000 | |
| 5 | 02 | 001 | 2.03 | 002 | Pengamanan Barang Milik Daerah SKPD | Jumlah Dokumen Pengamanan Barang Milik Daerah SKPD | 1 dokumen | 200.000.000,00 | Kab. Klaten, Klaten Selatan, Tegalyoso | Dana Transfer Umum-Dana Alokasi Umum | 1 dokumen | 317,262,000 | BADAN PENGELOLAAN KEUANGAN, PENDAPATAN DAN ASET DAERAH |
| 5 | 02 | 001 | 2.06 | | Administrasi Umum Perangkat Daerah | Persentase pemenuhan Administrasi Umum Perangkat Daerah tepat waktu | 100 % | 411.000.000,00 | | | 100 % | 439,424,000 | |
| 5 | 02 | 001 | 2.06 | 001 | Penyediaan Komponen Instalasi Listrik/Penerangan Bangunan Kantor | Jumlah Paket Komponen Instalasi Listrik/Penerangan Bangunan Kantor yang Disediakan | 1 paket | 15.000.000,00 | Kab. Klaten, Klaten Selatan, Tegalyoso | Dana Transfer Umum-Dana Alokasi Umum | 1 paket | 15,810,000 | BADAN PENGELOLAAN KEUANGAN, PENDAPATAN DAN ASET DAERAH |
| 5 | 02 | 001 | 2.06 | 002 | Penyediaan Peralatan dan Perlengkapan Kantor | Jumlah Paket Peralatan dan Perlengkapan Kantor yang Disediakan | 1 paket | 50.000.000,00 | Kab. Klaten, Klaten Selatan, Tegalyoso | Dana Transfer Umum-Dana Alokasi Umum | 1 paket | 52,701,000 | BADAN PENGELOLAAN KEUANGAN, PENDAPATAN DAN ASET DAERAH |

| Kode | | | | | Urusan/ Bidang Urusan/ Program/ Kegiatan/ Sub Kegiatan | Indikator Program/ Kegiatan/ Sub Kegiatan | Capaian Kinerja dan Kerangka Pendanaan | | | | Prakiraan Maju Rencana Tahun | | Perangkat Daerah Penanggung Jawab |
|----------|-----------|------------|-------------|-----|---|---|--|-----------------------|--|--------------------------------------|------------------------------|--------------------|--|
| | | | | | | | Target 2023 | Pagu Indikatif | Lokasi | Sumber Dana | Target | Pagu Indikatif | |
| 5 | 02 | 001 | 2.06 | 003 | Penyediaan Peralatan Rumah Tangga | Jumlah Paket Peralatan Rumah Tangga yang Disediakan | 1 paket | 11.000.000,00 | Kab. Klaten, Klaten Selatan, Tegalyoso | Dana Transfer Umum-Dana Alokasi Umum | 1 paket | 11,490,000 | BADAN PENGELOLAAN KEUANGAN, PENDAPATAN DAN ASET DAERAH |
| 5 | 02 | 001 | 2.06 | 005 | Penyediaan Barang Cetak dan Penggandaan | Jumlah Paket Barang Cetak dan Penggandaan yang Disediakan | 1 paket | 50.000.000,00 | Kab. Klaten, Klaten Selatan, Tegalyoso | Dana Transfer Umum-Dana Alokasi Umum | 1 paket | 52,701,000 | BADAN PENGELOLAAN KEUANGAN, PENDAPATAN DAN ASET DAERAH |
| 5 | 02 | 001 | 2.06 | 006 | Penyediaan Bahan Bacaan dan Peraturan Perundang-undangan | Jumlah Dokumen Bahan Bacaan dan Peraturan Perundang-undangan yang Disediakan | 8 dokumen | 5.000.000,00 | Kab. Klaten, Klaten Selatan, Tegalyoso | Dana Transfer Umum-Dana Alokasi Umum | 8 dokumen | 10,540,000 | BADAN PENGELOLAAN KEUANGAN, PENDAPATAN DAN ASET DAERAH |
| 5 | 02 | 001 | 2.06 | 008 | Fasilitas Kunjungan Tamu | Jumlah Laporan Fasilitas Kunjungan Tamu | 12 laporan | 100.000.000,00 | Kab. Klaten, Klaten Selatan, Tegalyoso | Dana Transfer Umum-Dana Alokasi Umum | 12 laporan | 105,403,000 | BADAN PENGELOLAAN KEUANGAN, PENDAPATAN DAN ASET DAERAH |
| 5 | 02 | 001 | 2.06 | 009 | Penyelenggaraan Rapat Koordinasi dan Konsultasi SKPD | Jumlah Laporan Penyelenggaraan Rapat Koordinasi dan Konsultasi SKPD | 12 laporan | 150.000.000,00 | Kab. Klaten, Klaten Selatan, Tegalyoso | Dana Transfer Umum-Dana Alokasi Umum | 12 laporan | 159,158,000 | BADAN PENGELOLAAN KEUANGAN, PENDAPATAN DAN ASET DAERAH |
| 5 | 02 | 001 | 2.06 | 010 | Penatausahaan Arsip Dinamis pada SKPD | Jumlah Dokumen Penatausahaan Arsip Dinamis pada SKPD | 1000 dokumen | 30.000.000,00 | Kab. Klaten, Klaten Selatan, Tegalyoso | Dana Transfer Umum-Dana Alokasi Umum | 1000 dokumen | 31,621,000 | BADAN PENGELOLAAN KEUANGAN, PENDAPATAN DAN ASET DAERAH |
| 5 | 02 | 001 | 2.07 | | Pengadaan Barang Milik Daerah Penunjang Urusan Pemerintah Daerah | Persentase Pengadaan Barang Milik Daerah Penunjang Urusan Pemerintah Daerah tepat waktu | 100 % | 275.000.000,00 | | | 100 % | 493,531,000 | |
| 5 | 02 | 001 | 2.07 | 002 | Pengadaan Kendaraan Dinas Operasional atau Lapangan | Jumlah Unit Kendaraan Dinas Operasional atau Lapangan yang Disediakan | 1 Unit | 210.000.000,00 | Kab. Klaten, Klaten Selatan, Tegalyoso | Dana Transfer Umum-Dana Alokasi Umum | 1 Unit | 378,531,000 | BADAN PENGELOLAAN KEUANGAN, PENDAPATAN DAN ASET DAERAH |

| Kode | | | | | Urusan/ Bidang Urusan/ Program/ Kegiatan/ Sub Kegiatan | Indikator Program/ Kegiatan/ Sub Kegiatan | Capaian Kinerja dan Kerangka Pendanaan | | | | Prakiraan Maju Rencana Tahun | | Perangkat Daerah Penanggung Jawab |
|----------|-----------|------------|------|-----|---|--|--|-----------------------|--|--------------------------------------|------------------------------|----------------------|--|
| | | | | | | | Target 2023 | Pagu Indikatif | Lokasi | Sumber Dana | Target | Pagu Indikatif | |
| 5 | 02 | 001 | 2.07 | 005 | Pengadaan Mebel | Jumlah Paket Mebel yang Disediakan | 1 unit | 15.000.000,00 | Kab. Klaten, Klaten Selatan, Tegalyoso | Dana Transfer Umum-Dana Alokasi Umum | 1 unit | 15,000,000 | BADAN PENGELOLAAN KEUANGAN, PENDAPATAN DAN ASET DAERAH |
| 5 | 02 | 001 | 2.07 | 010 | Pengadaan Sarana dan Prasarana Gedung Kantor atau Bangunan Lainnya | Jumlah Unit Sarana dan Prasarana Gedung Kantor atau Bangunan Lainnya yang Disediakan | 2 unit | 50.000.000,00 | Kab. Klaten, Klaten Selatan, Tegalyoso | Dana Transfer Umum-Dana Alokasi Umum | 2 unit | 100,000,000 | BADAN PENGELOLAAN KEUANGAN, PENDAPATAN DAN ASET DAERAH |
| 5 | 02 | 001 | 2.08 | | Penyediaan Jasa Penunjang Urusan Pemerintahan Daerah | Persentase pemenuhan kebutuhan Jasa Penunjang Urusan Pemerintahan Daerah tepat waktu | 100 % | 299.000.000,00 | | | 100 % | 284,877,000 | |
| 5 | 02 | 001 | 2.08 | 001 | Penyediaan Jasa Surat Menyurat | Jumlah Laporan Penyediaan Jasa Surat Menyurat | 4 Laporan | 4.000.000,00 | Kab. Klaten, Klaten Selatan, Tegalyoso | Dana Transfer Umum-Dana Alokasi Umum | 4 Laporan | 4,216,000 | BADAN PENGELOLAAN KEUANGAN, PENDAPATAN DAN ASET DAERAH |
| 5 | 02 | 001 | 2.08 | 002 | Penyediaan Jasa Komunikasi, Sumber Daya Air dan Listrik | Jumlah Laporan Penyediaan Jasa Komunikasi, Sumber Daya Air dan Listrik yang Disediakan | 12 laporan | 190.000.000,00 | Kab. Klaten, Klaten Selatan, Tegalyoso | Dana Transfer Umum-Dana Alokasi Umum | 12 laporan | 200,265,000 | BADAN PENGELOLAAN KEUANGAN, PENDAPATAN DAN ASET DAERAH |
| 5 | 02 | 001 | 2.08 | 004 | Penyediaan Jasa Pelayanan Umum Kantor | Jumlah Laporan Penyediaan Jasa Pelayanan Umum Kantor yang Disediakan | 12 laporan | 105.000.000,00 | Kab. Klaten, Klaten Selatan, Tegalyoso | Dana Transfer Umum-Dana Alokasi Umum | 12 laporan | 80,396,000 | BADAN PENGELOLAAN KEUANGAN, PENDAPATAN DAN ASET DAERAH |
| 5 | 02 | 001 | 2.09 | | Pemeliharaan Barang Milik Daerah Penunjang Urusan Pemerintahan Daerah | Persentase Barang Milik Daerah Penunjang Urusan Pemerintahan Daerah yang terpelihara | 100 % | 806.000.000,00 | | | 100 % | 1,106,070,000 | |
| 5 | 02 | 001 | 2.09 | 002 | Penyediaan Jasa Pemeliharaan, Biaya Pemeliharaan, Pajak dan Perizinan Kendaraan Dinas Operasional atau Lapangan | Jumlah Kendaraan Dinas Operasional atau Lapangan yang Dipelihara dan dibayarkan Pajak dan Perizinannya | 95 unit | 700.000.000,00 | Kab. Klaten, Klaten Selatan, Tegalyoso | Dana Transfer Umum-Dana Alokasi Umum | 95 unit | 990,022,000 | BADAN PENGELOLAAN KEUANGAN, PENDAPATAN DAN ASET DAERAH |

| Kode | | | | | Urusan/ Bidang Urusan/ Program/ Kegiatan/ Sub Kegiatan | Indikator Program/ Kegiatan/ Sub Kegiatan | Capaian Kinerja dan Kerangka Pendanaan | | | | Prakiraan Maju Rencana Tahun | | Perangkat Daerah Penanggung Jawab |
|----------|-----------|------------|------|-----|--|--|--|---------------------------|--|--------------------------------------|------------------------------|------------------------|--|
| | | | | | | | Target 2023 | Pagu Indikatif | Lokasi | Sumber Dana | Target | Pagu Indikatif | |
| 5 | 02 | 001 | 2.09 | 005 | Pemeliharaan Mebel | Jumlah Mebel yang Dipelihara | 50 Unit | 6.000.000,00 | Kab. Klaten, Klaten Selatan, Tegalyoso | Dana Transfer Umum-Dana Alokasi Umum | 50 Unit | 7,220,000 | BADAN PENGELOLAAN KEUANGAN, PENDAPATAN DAN ASET DAERAH |
| 5 | 02 | 001 | 2.09 | 009 | Pemeliharaan/Rehabilitasi Gedung Kantor dan Bangunan Lainnya | Jumlah Gedung Kantor dan Bangunan Lainnya yang Dipelihara/Direhabilitasi | 1 unit | 50.000.000,00 | Kab. Klaten, Klaten Selatan, Tegalyoso | Dana Transfer Umum-Dana Alokasi Umum | 1 unit | 52,701,000 | BADAN PENGELOLAAN KEUANGAN, PENDAPATAN DAN ASET DAERAH |
| 5 | 02 | 001 | 2.09 | 011 | Pemeliharaan/Rehabilitasi Sarana dan Prasarana Pendukung Gedung Kantor atau Bangunan Lainnya | Jumlah Sarana dan Prasarana Pendukung Gedung Kantor atau Bangunan Lainnya yang Dipelihara/Direhabilitasi | 60 unit | 50.000.000,00 | Kab. Klaten, Klaten Selatan, Tegalyoso | Dana Transfer Umum-Dana Alokasi Umum | 60 unit | 56,127,000 | BADAN PENGELOLAAN KEUANGAN, PENDAPATAN DAN ASET DAERAH |
| 5 | 02 | 002 | | | PROGRAM PENGELOLAAN KEUANGAN DAERAH | Persentase OPD menyusun Rencana Kegiatan Anggaran tepat waktu (sesuai Surat Edaran Bupati) | 100 % | 626.752.728.831,00 | | | 100 % | 636,533,968,000 | |
| 5 | 02 | 002 | 2.01 | | Koordinasi dan Penyusunan Rencana Anggaran Daerah | Persentase OPD menyusun Rencana Kegiatan Anggaran (RKA) tepat waktu sesuai Surat Edaran Bupati | 100 % | 1.311.610.000,00 | | | 100 % | 2,433,624,000 | |
| 5 | 02 | 002 | 2.01 | 001 | Koordinasi dan Penyusunan KUA dan PPAS | Jumlah Dokumen KUA dan PPAS yang Disusun | 2 dokumen | 235.000.000,00 | Kab. Klaten, Klaten Selatan, Tegalyoso | Dana Transfer Umum-Dana Alokasi Umum | 2 dokumen | 245,000,000 | BADAN PENGELOLAAN KEUANGAN, PENDAPATAN DAN ASET DAERAH |
| 5 | 02 | 002 | 2.01 | 002 | Koordinasi dan Penyusunan Perubahan KUA dan Perubahan PPAS | Jumlah Dokumen Perubahan KUA dan Perubahan PPAS yang Disusun | 2 Dokumen | 235.000.000,00 | Kab. Klaten, Klaten Selatan, Tegalyoso | Dana Transfer Umum-Dana Alokasi Umum | 2 Dokumen | 245,000,000 | BADAN PENGELOLAAN KEUANGAN, PENDAPATAN DAN ASET DAERAH |
| 5 | 02 | 002 | 2.01 | 003 | Koordinasi, Penyusunan dan Verifikasi RKA-SKPD | Jumlah RKA-SKPD yang Diverifikasi | 52 dokumen | 35.000.000,00 | Kab. Klaten, Klaten Selatan, Tegalyoso | Dana Transfer Umum-Dana Alokasi Umum | 52 dokumen | 36,891,000 | BADAN PENGELOLAAN KEUANGAN, PENDAPATAN DAN ASET DAERAH |
| 5 | 02 | 002 | 2.01 | 004 | Koordinasi, Penyusunan dan Verifikasi Perubahan RKA-SKPD | Jumlah Perubahan RKA-SKPD yang Diverifikasi | 52 Dokumen | 50.000.000,00 | Kab. Klaten, Klaten Selatan, Tegalyoso | Dana Transfer Umum-Dana Alokasi Umum | 52 Dokumen | 52,701,000 | BADAN PENGELOLAAN KEUANGAN, PENDAPATAN DAN ASET DAERAH |

| Kode | | | | | Urusan/ Bidang Urusan/ Program/ Kegiatan/ Sub Kegiatan | Indikator Program/ Kegiatan/ Sub Kegiatan | Capaian Kinerja dan Kerangka Pendanaan | | | | Prakiraan Maju Rencana Tahun | | Perangkat Daerah Penanggung Jawab |
|----------|-----------|------------|-------------|-----|---|--|--|-----------------------|--|--------------------------------------|------------------------------|--------------------|--|
| | | | | | | | Target 2023 | Pagu Indikatif | Lokasi | Sumber Dana | Target | Pagu Indikatif | |
| 5 | 02 | 002 | 2.01 | 005 | Koordinasi, Penyusunan dan Verifikasi DPA-SKPD | Jumlah DPA- SKPD yang Diverifikasi | 52 dokumen | 10.000.000,00 | Kab. Klaten, Klaten Selatan, Tegalyoso | Dana Transfer Umum-Dana Alokasi Umum | 52 dokumen | 10,540,000 | BADAN PENGELOLAAN KEUANGAN, PENDAPATAN DAN ASET DAERAH |
| 5 | 02 | 002 | 2.01 | 006 | Koordinasi, Penyusunan dan Verifikasi Perubahan DPA-SKPD | Jumlah Perubahan DPA-SKPD yang Diverifikasi | 52 dokumen | 15.000.000,00 | Kab. Klaten, Klaten Selatan, Tegalyoso | Dana Transfer Umum-Dana Alokasi Umum | 52 dokumen | 15,810,000 | BADAN PENGELOLAAN KEUANGAN, PENDAPATAN DAN ASET DAERAH |
| 5 | 02 | 002 | 2.01 | 007 | Koordinasi dan Penyusunan Peraturan Daerah tentang APBD dan Peraturan Kepala Daerah tentang Penjabaran APBD | Jumlah Peraturan Daerah tentang APBD dan Peraturan Kepala Daerah tentang Penjabaran APBD | 2 dokumen | 131.610.000,00 | Kab. Klaten, Klaten Selatan, Tegalyoso | Dana Transfer Umum-Dana Alokasi Umum | 2 dokumen | 801,060,000 | BADAN PENGELOLAAN KEUANGAN, PENDAPATAN DAN ASET DAERAH |
| 5 | 02 | 002 | 2.01 | 008 | Koordinasi dan Penyusunan Peraturan Daerah tentang Perubahan APBD dan Peraturan Kepala Daerah tentang Penjabaran Perubahan APBD | Jumlah Peraturan Daerah tentang Perubahan APBD dan Peraturan Kepala Daerah tentang Penjabaran Perubahan APBD | 2 dokumen | 500.000.000,00 | Kab. Klaten, Klaten Selatan, Tegalyoso | Dana Transfer Umum-Dana Alokasi Umum | 2 dokumen | 973,921,000 | BADAN PENGELOLAAN KEUANGAN, PENDAPATAN DAN ASET DAERAH |
| 5 | 02 | 002 | 2.01 | 013 | Pembinaan Perencanaan Penganggaran Daerah Pemerintah Kabupaten/Kota | Jumlah Orang yang Mengikuti Pembinaan Penganggaran Daerah Pemerintah Kabupaten/Kota | 120 orang | 100.000.000,00 | Kab. Klaten, Klaten Selatan, Tegalyoso | Dana Transfer Umum-Dana Alokasi Umum | 120 orang | 52,701,000 | BADAN PENGELOLAAN KEUANGAN, PENDAPATAN DAN ASET DAERAH |
| 5 | 02 | 002 | 2.02 | | Koordinasi dan Pengelolaan Perbendaharaan Daerah | Persentase penyerapan anggaran belanja Pemerintah Daerah | 100 % | 439.806.000,00 | | | 100 % | 759,402,000 | |
| 5 | 02 | 002 | 2.02 | 001 | Koordinasi dan Pengelolaan Kas Daerah | Jumlah Dokumen Hasil Koordinasi dan Pengelolaan Kas Daerah | 12 dokumen | 45.000.000,00 | Kab. Klaten, Klaten Selatan, Tegalyoso | Dana Transfer Umum-Dana Alokasi Umum | 12 dokumen | 76,944,000 | BADAN PENGELOLAAN KEUANGAN, PENDAPATAN DAN ASET DAERAH |
| 5 | 02 | 002 | 2.02 | 003 | Penyiapan, Pelaksanaan Pengendalian dan Penerbitan Anggaran Kas dan SPD | Jumlah Dokumen Hasil Pengendalian dan Penerbitan Anggaran Kas dan SPD | 6 dokumen | 19.000.000,00 | Kab. Klaten, Klaten Selatan, Tegalyoso | Dana Transfer Umum-Dana Alokasi Umum | 6 dokumen | 20,027,000 | BADAN PENGELOLAAN KEUANGAN, PENDAPATAN DAN ASET DAERAH |

| Kode | | | | | Urusan/ Bidang Urusan/ Program/ Kegiatan/ Sub Kegiatan | Indikator Program/ Kegiatan/ Sub Kegiatan | Capaian Kinerja dan Kerangka Pendanaan | | | | Prakiraan Maju Rencana Tahun | | Perangkat Daerah Penanggung Jawab |
|------|----|-----|------|-----|---|---|--|-----------------------|--|--------------------------------------|------------------------------|----------------------|--|
| | | | | | | | Target 2023 | Pagu Indikatif | Lokasi | Sumber Dana | Target | Pagu Indikatif | |
| 5 | 02 | 002 | 2.02 | 005 | Koordinasi, Fasilitasi, Asistensi, Sinkronisasi, Supervisi, Monitoring dan Evaluasi Pengelolaan Dana Perimbangan dan Dana Transfer Lainnya | Jumlah Dokumen Hasil Koordinasi, Fasilitasi, Asistensi, Sinkronisasi, Supervisi, Monitoring, dan Evaluasi Pengelolaan Dana Perimbangan dan Dana Transfer Lainnya | 12 dokumen | 72.500.000,00 | Kab. Klaten, Klaten Selatan, Tegalyoso | Dana Transfer Umum-Dana Alokasi Umum | 12 dokumen | 125,429,000 | BADAN PENGELOLAAN KEUANGAN, PENDAPATAN DAN ASET DAERAH |
| 5 | 02 | 002 | 2.02 | 007 | Koordinasi dan Penyusunan Laporan Realisasi Penerimaan dan Pengeluaran Kas Daerah, Laporan Aliran Kas, dan Pelaksanaan Pemungutan/ Pemotongan dan Penyetoran Perhitungan Fihak Ketiga (PFK) | Jumlah Laporan Realisasi Penerimaan dan Pengeluaran Kas Daerah, Laporan Aliran Kas, dan Pelaksanaan Pemungutan/Pemotongan dan Penyetoran Perhitungan Fihak Ketiga (PFK) dan Laporan Hasil Koordinasi dalam rangka Penyusunan Laporan Realisasi Penerimaan dan Pengeluaran Kas Daerah, Laporan Aliran Kas, dan Pelaksanaan Pemungutan/Pemotongan dan Penyetoran Perhitungan Fihak Ketiga (PFK) | 12 laporan | 67.306.000,00 | Kab. Klaten, Klaten Selatan, Tegalyoso | Dana Transfer Umum-Dana Alokasi Umum | 12 laporan | 101,187,000 | BADAN PENGELOLAAN KEUANGAN, PENDAPATAN DAN ASET DAERAH |
| 5 | 02 | 002 | 2.02 | 008 | Koordinasi Pelaksanaan Piutang dan Utang Daerah yang Timbul Akibat Pengelolaan Kas, Pelaksanaan Analisis Pembiayaan dan Penempatan Uang Daerah sebagai Optimalisasi Kas | Jumlah Dokumen Hasil Koordinasi Pelaksanaan Piutang dan Utang Daerah yang Timbul Akibat Pengelolaan Kas, Pelaksanaan Analisis Pembiayaan dan Penempatan Uang Daerah sebagai Optimalisasi Kas | 2 dokumen | 25.000.000,00 | Kab. Klaten, Klaten Selatan, Tegalyoso | Dana Transfer Umum-Dana Alokasi Umum | 2 dokumen | 43,215,000 | BADAN PENGELOLAAN KEUANGAN, PENDAPATAN DAN ASET DAERAH |
| 5 | 02 | 002 | 2.02 | 009 | Rekonsiliasi Data Penerimaan dan Pengeluaran Kas serta Pemungutan dan Pemotongan atas SP2D dengan Instansi Terkait | Jumlah Dokumen Hasil Rekonsiliasi Data Penerimaan dan Pengeluaran Kas serta Pemungutan dan Pemotongan atas SP2D dengan Instansi Terkait | 7 dokumen | 100.000.000,00 | Kab. Klaten, Klaten Selatan, Tegalyoso | Dana Transfer Umum-Dana Alokasi Umum | 7 dokumen | 172,860,000 | BADAN PENGELOLAAN KEUANGAN, PENDAPATAN DAN ASET DAERAH |
| 5 | 02 | 002 | 2.02 | 010 | Penyusunan Petunjuk Teknis Administrasi Keuangan yang Berkaitan dengan Penerimaan dan Pengeluaran Kas serta Penatausahaan dan Pertanggungjawaban Sub Kegiatan | Jumlah Petunjuk Teknis Administrasi Keuangan yang Berkaitan dengan Penerimaan dan Pengeluaran Kas serta Penatausahaan dan Pertanggungjawaban Sub Kegiatan | 2 dokumen | 22.000.000,00 | Kab. Klaten, Klaten Selatan, Tegalyoso | Dana Transfer Umum-Dana Alokasi Umum | 2 dokumen | 37,945,000 | BADAN PENGELOLAAN KEUANGAN, PENDAPATAN DAN ASET DAERAH |
| 5 | 02 | 002 | 2.02 | 011 | Pembinaan Penatausahaan Keuangan Pemerintah Kabupaten/Kota | Jumlah Orang yang Mengikuti Pembinaan Penatausahaan Keuangan Pemerintah Kabupaten/Kota | 158 orang | 89.000.000,00 | Kab. Klaten, Klaten Selatan, Tegalyoso | Dana Transfer Umum-Dana Alokasi Umum | 158 orang | 181,795,000 | BADAN PENGELOLAAN KEUANGAN, PENDAPATAN DAN ASET DAERAH |
| 5 | 02 | 002 | 2.03 | | Koordinasi dan Pelaksanaan Akuntansi dan Pelaporan Keuangan Daerah | Persentase OPD menyusun LK tepat waktu (2 bulan setelah TA berakhir) | 100 % | 805.668.000,00 | | | 100 % | 1,393,399,000 | |

| Kode | | | | | Urusan/ Bidang Urusan/ Program/ Kegiatan/ Sub Kegiatan | Indikator Program/ Kegiatan/ Sub Kegiatan | Capaian Kinerja dan Kerangka Pendanaan | | | | Prakiraan Maju Rencana Tahun | | Perangkat Daerah Penanggung Jawab |
|----------|-----------|------------|------|-----|--|--|--|---------------------------|--|---|------------------------------|------------------------|--|
| | | | | | | | Target 2023 | Pagu Indikatif | Lokasi | Sumber Dana | Target | Pagu Indikatif | |
| 5 | 02 | 002 | 2.03 | 003 | Koordinasi Penyusunan Laporan Pertanggungjawaban Pelaksanaan APBD Bulanan, Triwulanan dan Semesteran | Jumlah Laporan Pertanggungjawaban Pelaksanaan APBD Bulanan, Triwulanan dan Semesteran | 3 Laporan | 65.577.000,00 | Kab. Klaten, Klaten Selatan, Tegalyoso | Dana Transfer Umum-Dana Alokasi Umum | 3 Laporan | 128,567,000 | BADAN PENGELOLAAN KEUANGAN, PENDAPATAN DAN ASET DAERAH |
| 5 | 02 | 002 | 2.03 | 005 | Koordinasi dan Penyusunan Rancangan Peraturan Daerah tentang Pertanggungjawaban Pelaksanaan APBD Kabupaten/Kota dan Rancangan Peraturan Kepala Daerah tentang Penjabaran Peraturan Kepala Daerah tentang Penjabaran Pertanggungjawaban Pelaksanaan APBD Kabupaten/Kota | Jumlah Rancangan Peraturan Daerah tentang Pertanggungjawaban Pelaksanaan APBD Kabupaten/Kota dan Rancangan Peraturan Kepala Daerah tentang Penjabaran Pertanggungjawaban Pelaksanaan APBD Kabupaten/Kota | 2 Dokumen | 100.000.000,00 | Kab. Klaten, Klaten Selatan, Tegalyoso | Dana Transfer Umum-Dana Alokasi Umum | 2 Dokumen | 210,805,000 | BADAN PENGELOLAAN KEUANGAN, PENDAPATAN DAN ASET DAERAH |
| 5 | 02 | 002 | 2.03 | 008 | Penyusunan Analisis Laporan Pertanggungjawaban Pelaksanaan APBD | Jumlah Dokumen Hasil Analisis Laporan Pertanggungjawaban Pelaksanaan APBD | 1 Dokumen | 53.440.000,00 | Kab. Klaten, Klaten Selatan, Tegalyoso | Dana Transfer Umum-Dana Alokasi Umum | 1 Dokumen | 105,403,000 | BADAN PENGELOLAAN KEUANGAN, PENDAPATAN DAN ASET DAERAH |
| 5 | 02 | 002 | 2.03 | 010 | Penyusunan Sistem dan Prosedur Akuntansi dan Pelaporan Keuangan Pemerintah Daerah | Jumlah Sistem dan Prosedur Akuntansi dan Pelaporan Keuangan Pemerintah Daerah | 1 dokumen | 551.651.000,00 | Kab. Klaten, Klaten Selatan, Tegalyoso | Dana Transfer Umum-Dana Alokasi Umum | 1 dokumen | 790,520,000 | BADAN PENGELOLAAN KEUANGAN, PENDAPATAN DAN ASET DAERAH |
| 5 | 02 | 002 | 2.03 | 011 | Pembinaan Akuntansi, Pelaporan dan Pertanggungjawaban Pemerintah Kabupaten/Kota | Jumlah Orang yang Mengikuti Pembinaan Akuntansi, Pelaporan dan Pertanggungjawaban Pemerintah Kabupaten/Kota | 102 Orang | 35.000.000,00 | Kab. Klaten, Klaten Selatan, Tegalyoso | Dana Transfer Umum-Dana Alokasi Umum | 102 Orang | 158,104,000 | BADAN PENGELOLAAN KEUANGAN, PENDAPATAN DAN ASET DAERAH |
| 5 | 02 | 002 | 2.04 | | Penunjang Urusan Kewenangan Pengelolaan Keuangan Daerah | Persentase penyaluran belanja transfer ke desa (DD, ADD, Bankeusus) | 100 % | 624.195.644.831,00 | | | 100 % | 631,947,543,000 | |
| 5 | 02 | 002 | 2.04 | 008 | Analisis Perencanaan dan Penyaluran Bantuan Keuangan | Jumlah Laporan Hasil Analisis Perencanaan dan Penyaluran Bantuan Keuangan | 2 laporan | 593.319.309.492,00 | Kab. Klaten, Klaten Selatan, Tegalyoso | Dana Transfer Umum-Dana Bagi Hasil Dana Transfer Umum-Dana Alokasi Umum Dana Transfer Umum-Dana Alokasi Umum Dana Desa | 2 laporan | 599,600,637,814 | BADAN PENGELOLAAN KEUANGAN, PENDAPATAN DAN ASET DAERAH |

| Kode | | | | | Urusan/ Bidang Urusan/ Program/ Kegiatan/ Sub Kegiatan | Indikator Program/ Kegiatan/ Sub Kegiatan | Capaian Kinerja dan Kerangka Pendanaan | | | | Prakiraan Maju Rencana Tahun | | Perangkat Daerah Penanggung Jawab |
|----------|-----------|------------|------|-----|---|--|--|-------------------------|--|--|------------------------------|----------------------|--|
| | | | | | | | Target 2023 | Pagu Indikatif | Lokasi | Sumber Dana | Target | Pagu Indikatif | |
| 5 | 02 | 002 | 2.04 | 009 | Pengelolaan Dana Darurat dan Mendesak | Jumlah Laporan Hasil Pengelolaan Dana Darurat dan Mendesak | 12 laporan | 16.000.000.000,00 | Kab. Klaten, Klaten Selatan, Tegalyoso | Dana Transfer Umum-Dana Alokasi Umum | 12 laporan | 16,800,000,000 | BADAN PENGELOLAAN KEUANGAN, PENDAPATAN DAN ASET DAERAH |
| 5 | 02 | 002 | 2.04 | 010 | Pengelolaan Dana bagi Hasil Kabupaten/Kota | Jumlah Laporan Hasil Pengelolaan Dana bagi Hasil Kabupaten/Kota | 4 laporan | 14.876.335.339,00 | Kab. Klaten, Klaten Selatan, Tegalyoso | Pajak Daerah Retribusi Daerah - LRA | 4 laporan | 15,546,905,186 | BADAN PENGELOLAAN KEUANGAN, |
| 5 | 02 | 003 | | | PROGRAM PENGELOLAAN BARANG MILIK DAERAH | Persentase barang milik daerah yang teregistrasi | 100.00 % | 1.804.656.645,00 | | | 100.00 % | 2,976,843,000 | |
| 5 | 02 | 003 | 2.01 | | Pengelolaan Barang Milik Daerah | Persentase penyelesaian registrasi Barang Milik Daerah | 100 % | 1.804.656.645,00 | | | 100 % | 2,976,843,000 | |
| 5 | 02 | 003 | 2.01 | 001 | Penyusunan Standar Harga | Jumlah Standar Harga yang Disusun | 2 dokumen | 92.344.000,00 | Kab. Klaten, Klaten Selatan, Tegalyoso | Dana Transfer Umum-Dana Alokasi Umum | 2 dokumen | 289,858,000 | BADAN PENGELOLAAN KEUANGAN, PENDAPATAN DAN ASET DAERAH |
| 5 | 02 | 003 | 2.01 | 003 | Penyusunan Perencanaan Kebutuhan Barang Milik Daerah | Jumlah Rencana Kebutuhan Barang Milik Daerah | 2 dokumen | 82.570.000,00 | Kab. Klaten, Klaten Selatan, Tegalyoso | Dana Transfer Umum-Dana Alokasi Umum | 2 dokumen | 158,104,000 | BADAN PENGELOLAAN KEUANGAN, PENDAPATAN DAN ASET DAERAH |
| 5 | 02 | 003 | 2.01 | 007 | Pengamanan Barang Milik Daerah | Jumlah Laporan Hasil Pengamanan Barang Milik Daerah | 3 laporan | 250.000.000,00 | Kab. Klaten, Klaten Selatan, Tegalyoso | Dana Transfer Umum-Dana Alokasi Umum | 3 laporan | 527,014,000 | BADAN PENGELOLAAN KEUANGAN, PENDAPATAN DAN ASET DAERAH |
| 5 | 02 | 003 | 2.01 | 009 | Pengawasan dan Pengendalian Pengelolaan Barang Milik Daerah | Jumlah Laporan Hasil Pengawasan dan Pengendalian Pengelolaan Barang Milik Daerah | 3 laporan | 30.000.000,00 | Kab. Klaten, Klaten Selatan, Tegalyoso | Dana Transfer Umum-Dana Alokasi Umum | 3 laporan | 52,701,000 | BADAN PENGELOLAAN KEUANGAN, PENDAPATAN DAN ASET DAERAH |
| 5 | 02 | 003 | 2.01 | 010 | Optimalisasi Penggunaan, Pemanfaatan, Pemindahtanganan, Pemusnahan, dan Penghapusan Barang Milik Daerah | Jumlah Dokumen Hasil Optimalisasi Penggunaan, Pemanfaatan, Pemindahtanganan, Pemusnahan, dan Penghapusan Barang Milik Daerah | 10 dokumen | 742.261.345,00 | Kab. Klaten, Klaten Selatan, Tegalyoso | Dana Transfer Umum-Dana Alokasi Umum | 10 dokumen | 837,122,000 | BADAN PENGELOLAAN KEUANGAN, PENDAPATAN DAN ASET DAERAH |

| Kode | | | | | Urusan/ Bidang Urusan/ Program/ Kegiatan/ Sub Kegiatan | Indikator Program/ Kegiatan/ Sub Kegiatan | Capaian Kinerja dan Kerangka Pendanaan | | | | Prakiraan Maju Rencana Tahun | | Perangkat Daerah Penanggung Jawab |
|----------|-----------|------------|------|-----|---|--|--|-------------------------|--|--------------------------------------|------------------------------|----------------------|--|
| | | | | | | | Target 2023 | Pagu Indikatif | Lokasi | Sumber Dana | Target | Pagu Indikatif | |
| 5 | 02 | 003 | 2.01 | 011 | Rekonsiliasi dalam rangka Penyusunan Laporan Barang Milik Daerah | Jumlah Laporan Hasil Rekonsiliasi dalam rangka Penyusunan Laporan Barang Milik Daerah | 2 laporan | 79.900.000,00 | Kab. Klaten, Klaten Selatan, Tegalyoso | Dana Transfer Umum-Dana Alokasi Umum | 2 laporan | 158,104,000 | BADAN PENGELOLAAN KEUANGAN, PENDAPATAN DAN ASET DAERAH |
| 5 | 02 | 003 | 2.01 | 013 | Pembinaan Pengelolaan Barang Milik Daerah Pemerintah Kabupaten/Kota | Jumlah Orang yang Mengikuti Pembinaan Pengelolaan Barang Milik Daerah Pemerintah Kabupaten/Kota | 930 orang | 527.581.300,00 | Kab. Klaten, Klaten Selatan, Tegalyoso | Dana Transfer Umum-Dana Alokasi Umum | 930 orang | 953,940,000 | BADAN PENGELOLAAN KEUANGAN, PENDAPATAN DAN ASET DAERAH |
| 5 | 02 | 004 | | | PROGRAM PENGELOLAAN PENDAPATAN DAERAH | Rasio PAD | 10.50 % | 2.509.310.200,00 | | | 10.50 % | 2,878,400,000 | |
| 5 | 02 | 004 | 2.01 | | Kegiatan Pengelolaan Pendapatan Daerah | Rasio PAD | 100 % | 2.509.310.200,00 | | | 100 % | 2,878,400,000 | |
| 5 | 02 | 004 | 2.01 | 003 | Penyuluhan dan Penyebarluasan Kebijakan Pajak Daerah | Jumlah Laporan Pelaksanaan Penyuluhan dan Penyebarluasan Kebijakan Pajak Daerah | 12 laporan | 385.000.000,00 | Kab. Klaten, Klaten Selatan, Tegalyoso | Dana Transfer Umum-Dana Alokasi Umum | 12 laporan | 498,028,000 | BADAN PENGELOLAAN KEUANGAN, PENDAPATAN DAN ASET DAERAH |
| 5 | 02 | 004 | 2.01 | 004 | Penyediaan Sarana dan Prasarana Pengelolaan Pajak Daerah | Jumlah Sarana dan Prasarana Pengelolaan Pajak Daerah | 5 unit | 659.550.000,00 | Kab. Klaten, Klaten Selatan, Tegalyoso | Dana Transfer Umum-Dana Alokasi Umum | 5 unit | 709,571,000 | BADAN PENGELOLAAN KEUANGAN, PENDAPATAN DAN ASET DAERAH |
| 5 | 02 | 004 | 2.01 | 005 | Pendataan dan Pendaftaran Objek Pajak Daerah | Jumlah Laporan Hasil Pendataan dan Pendaftaran Objek Pajak Daerah, Subjek Pajak dan Wajib Pajak Daerah | 12 laporan | 158.700.000,00 | Kab. Klaten, Klaten Selatan, Tegalyoso | Dana Transfer Umum-Dana Alokasi Umum | 12 laporan | 224,902,000 | BADAN PENGELOLAAN KEUANGAN, PENDAPATAN DAN ASET DAERAH |
| 5 | 02 | 004 | 2.01 | 006 | Pengolahan, Pemeliharaan, dan Pelaporan Basis Data Pajak Daerah | Jumlah Laporan Hasil Pengolahan, Pemeliharaan, dan Pelaporan Basis Data Pajak Daerah | 12 laporan | 306.326.600,00 | Kab. Klaten, Klaten Selatan, Tegalyoso | Dana Transfer Umum-Dana Alokasi Umum | 12 laporan | 336,058,000 | BADAN PENGELOLAAN KEUANGAN, PENDAPATAN DAN ASET DAERAH |
| 5 | 02 | 004 | 2.01 | 009 | Pelayanan dan Konsultasi Pajak Daerah | Jumlah Layanan dan Konsultasi Pajak Daerah | 12 Layanan | 287.000.000,00 | Kab. Klaten, Klaten Selatan, Tegalyoso | Dana Transfer Umum-Dana Alokasi Umum | 12 Layanan | 316,962,000 | BADAN PENGELOLAAN KEUANGAN, PENDAPATAN DAN ASET DAERAH |

| Kode | | | | | Urusan/ Bidang Urusan/ Program/ Kegiatan/ Sub Kegiatan | Indikator Program/ Kegiatan/ Sub Kegiatan | Capaian Kinerja dan Kerangka Pendanaan | | | | Prakiraan Maju Rencana Tahun | | Perangkat Daerah Penanggung Jawab |
|----------|-----------|------------|------|-----|--|---|--|-------------------------|--|--|------------------------------|----------------------|--|
| | | | | | | | Target 2023 | Pagu Indikatif | Lokasi | Sumber Dana | Target | Pagu Indikatif | |
| 5 | 02 | 004 | 2.01 | 011 | Penagihan Pajak Daerah | Jumlah Dokumen Hasil Pelaksanaan Penagihan Pajak Daerah | 12 dokumen | 685.217.600,00 | Kab. Klaten, Klaten Selatan, Tegalyoso | Dana Transfer Umum-Dana Alokasi Umum | 12 dokumen | 763,876,000 | BADAN PENGELOLAAN KEUANGAN, PENDAPATAN DAN ASET DAERAH |
| 5 | 02 | 004 | 2.01 | 013 | Pengendalian, Pemeriksaan dan Pengawasan Pajak Daerah | Jumlah Dokumen Hasil Pemeriksaan serta Pengendalian dan Pengawasan Pajak Daerah | 12 dokumen | 16.300.000,00 | Kab. Klaten, Klaten Selatan, Tegalyoso | Dana Transfer Umum-Dana Alokasi Umum | 12 dokumen | 17,181,000 | BADAN PENGELOLAAN KEUANGAN, PENDAPATAN DAN ASET DAERAH |
| 5 | 02 | 004 | 2.01 | 014 | Pembinaan dan Pengawasan Pengelolaan Pajak Daerah dan Retribusi Daerah | Jumlah Laporan Hasil Pembinaan dan Pengawasan Pengelolaan Retribusi Daerah | 12 laporan | 11.216.000,00 | Kab. Klaten, Klaten Selatan, Tegalyoso | Dana Transfer Umum-Dana Alokasi Umum | 12 laporan | 11,822,000 | BADAN PENGELOLAAN KEUANGAN, PENDAPATAN DAN ASET DAERAH |
| 5 | | | | | UNSUR PENUNJANG URUSAN PEMERINTAHAN | | | | | | | | |
| 5 | 03 | | | | KEPEGAWAIAN | | | 8.367.699.362,00 | | | | 8,384,979,000 | |
| 5 | 03 | 001 | | | PROGRAM PENUNJANG URUSAN PEMERINTAHAN DAERAH KABUPATEN/KOTA | Persentase pemenuhan kebutuhan penunjang urusan pemerintah daerah | 100.00 % | 6.095.843.362,00 | | | 100.00 % | 6,072,835,000 | |
| 5 | 03 | 001 | 2.02 | | Administrasi Keuangan Perangkat Daerah | Persentase pembayaran gaji, tunjangan ASN dan penyelesaian laporan keuangan tepat waktu | 100 % | 5.349.843.362,00 | | | 100 % | 5,276,835,000 | |
| 5 | 03 | 001 | 2.02 | 001 | Penyediaan Gaji dan Tunjangan ASN | Jumlah Orang yang Menerima Gaji dan Tunjangan ASN | 41 orang/bulan | 5.299.843.362,00 | Kab. Klaten, Klaten Selatan, Tegalyoso | Dana Transfer Umum-Dana Alokasi Sisa Lebih Perhitungan Anggaran Tahun Sebelumnya | 41 orang/bulan | 5,226,835,000 | BADAN KEPEGAWAIAN DAN PENGEMBANGAN SUMBER DAYA MANUSIA |
| 5 | 03 | 001 | 2.02 | 002 | Penyediaan Administrasi Pelaksanaan Tugas ASN | Jumlah Dokumen Hasil Penyediaan Administrasi Pelaksanaan Tugas ASN | 12 dokumen | 50.000.000,00 | Kab. Klaten, Klaten Selatan, Tegalyoso | Dana Transfer Umum-Dana Alokasi Umum | 12 dokumen | 50,000,000 | BADAN KEPEGAWAIAN DAN PENGEMBANGAN SUMBER DAYA MANUSIA |
| 5 | 03 | 001 | 2.06 | | Administrasi Umum Perangkat Daerah | Persentase pemenuhan Administrasi Umum Perangkat Daerah tepat waktu | 100 % | 450.000.000,00 | | | 100 % | 450,000,000 | |
| 5 | 03 | 001 | 2.06 | 002 | Penyediaan Peralatan dan Perlengkapan Kantor | Jumlah Paket Peralatan dan Perlengkapan Kantor yang Disediakan | 60 paket | 48.000.000,00 | Kab. Klaten, Klaten Selatan, Tegalyoso | Dana Transfer Umum-Dana Alokasi Umum | 60 paket | 48,000,000 | BADAN KEPEGAWAIAN DAN PENGEMBANGAN SUMBER DAYA MANUSIA |

| Kode | | | | | Urusan/ Bidang Urusan/ Program/ Kegiatan/ Sub Kegiatan | Indikator Program/ Kegiatan/ Sub Kegiatan | Capaian Kinerja dan Kerangka Pendanaan | | | | Prakiraan Maju Rencana Tahun | | Perangkat Daerah Penanggung Jawab |
|------|----|-----|------|-----|---|--|--|-----------------------|--|--------------------------------------|------------------------------|--------------------|--|
| | | | | | | | Target 2023 | Pagu Indikatif | Lokasi | Sumber Dana | Target | Pagu Indikatif | |
| 5 | 03 | 001 | 2.06 | 005 | Penyediaan Barang Cetak dan Penggandaan | Jumlah Paket Barang Cetak dan Penggandaan yang Disediakan | 6 paket | 57.000.000,00 | Kab. Klaten, Klaten Selatan, Tegalyoso | Dana Transfer Umum-Dana Alokasi Umum | 6 paket | 57,000,000 | BADAN KEPEGAWAIAN DAN PENGEMBANGAN SUMBER DAYA MANUSIA |
| 5 | 03 | 001 | 2.06 | 008 | Fasilitasi Kunjungan Tamu | Jumlah Laporan Fasilitasi Kunjungan Tamu | 1226 laporan | 95.000.000,00 | Kab. Klaten, Klaten Selatan, Tegalyoso | Dana Transfer Umum-Dana Alokasi Umum | 1226 laporan | 95,000,000 | BADAN KEPEGAWAIAN DAN PENGEMBANGAN SUMBER DAYA MANUSIA |
| 5 | 03 | 001 | 2.06 | 009 | Penyelenggaraan Rapat Koordinasi dan Konsultasi SKPD | Jumlah Laporan Penyelenggaraan Rapat Koordinasi dan Konsultasi SKPD | 222 laporan | 250.000.000,00 | Semua Kab/Kota, Semua Kecamatan, Semua Kelurahan | Dana Transfer Umum-Dana Alokasi Umum | 222 laporan | 250,000,000 | BADAN KEPEGAWAIAN DAN PENGEMBANGAN SUMBER DAYA MANUSIA |
| 5 | 03 | 001 | 2.07 | | Pengadaan Barang Milik Daerah Penunjang Urusan Pemerintah Daerah | Persentase Pengadaan Barang Milik Daerah Penunjang Urusan Pemerintah Daerah tepat waktu | 100 % | 100.000.000,00 | | | 100 % | 150,000,000 | |
| 5 | 03 | 001 | 2.07 | 011 | Pengadaan Sarana dan Prasarana Pendukung Gedung Kantor atau Bangunan Lainnya | Jumlah Unit Sarana dan Prasarana Pendukung Gedung Kantor atau Bangunan Lainnya yang Disediakan | 4 unit | 100.000.000,00 | Kab. Klaten, Klaten Selatan, Tegalyoso | Dana Transfer Umum-Dana Alokasi Umum | 4 unit | 150,000,000 | BADAN KEPEGAWAIAN DAN PENGEMBANGAN SUMBER DAYA MANUSIA |
| 5 | 03 | 001 | 2.08 | | Penyediaan Jasa Penunjang Urusan Pemerintahan Daerah | Persentase pemenuhan kebutuhan Jasa Penunjang Urusan Pemerintahan Daerah tepat waktu | 100 % | 24.000.000,00 | | | 100 % | 24,000,000 | |
| 5 | 03 | 001 | 2.08 | 001 | Penyediaan Jasa Surat Menyurat | Jumlah Laporan Penyediaan Jasa Surat Menyurat | 8350 laporan | 24.000.000,00 | Kab. Klaten, Klaten Selatan, Tegalyoso | Dana Transfer Umum-Dana Alokasi Umum | 8350 laporan | 24,000,000 | BADAN KEPEGAWAIAN DAN PENGEMBANGAN SUMBER DAYA MANUSIA |
| 5 | 03 | 001 | 2.09 | | Pemeliharaan Barang Milik Daerah Penunjang Urusan Pemerintahan Daerah | Persentase Barang Milik Daerah Penunjang Urusan Pemerintahan Daerah yang terpelihara | 85 % | 172.000.000,00 | | | 85 % | 172,000,000 | |
| 5 | 03 | 001 | 2.09 | 002 | Penyediaan Jasa Pemeliharaan, Biaya Pemeliharaan, Pajak dan Perizinan Kendaraan Dinas Operasional atau Lapangan | Jumlah Kendaraan Dinas Operasional atau Lapangan yang Dipelihara dan Dibayarkan Pajak dan Perizinannya | 19 Unit | 75.000.000,00 | Kab. Klaten, Klaten Selatan, Tegalyoso | Dana Transfer Umum-Dana Alokasi Umum | 19 Unit | 75,000,000 | BADAN KEPEGAWAIAN DAN PENGEMBANGAN SUMBER DAYA MANUSIA |

| Kode | | | | | Urusan/ Bidang Urusan/ Program/ Kegiatan/ Sub Kegiatan | Indikator Program/ Kegiatan/ Sub Kegiatan | Capaian Kinerja dan Kerangka Pendanaan | | | | Prakiraan Maju Rencana Tahun | | Perangkat Daerah Penanggung Jawab |
|----------|-----------|------------|------|-----|--|--|--|-------------------------|--|--------------------------------------|------------------------------|----------------------|--|
| | | | | | | | Target 2023 | Pagu Indikatif | Lokasi | Sumber Dana | Target | Pagu Indikatif | |
| 5 | 03 | 001 | 2.09 | 010 | Pemeliharaan/Rehabilitasi Sarana dan Prasarana Gedung Kantor atau Bangunan Lainnya | Jumlah Sarana dan Prasarana Gedung Kantor atau Bangunan Lainnya yang Dipelihara/Direhabilitasi | 95 unit | 97.000.000,00 | Kab. Klaten, Klaten Selatan, Tegalyoso | Dana Transfer Umum-Dana Alokasi Umum | 95 unit | 97,000,000 | BADAN KEPEGAWAIAN DAN PENGEMBANGAN SUMBER DAYA MANUSIA |
| 5 | 03 | 002 | | | PROGRAM KEPEGAWAIAN DAERAH | Persentase Kualifikasi Calon ASN sesuai formasi | 80.00 % | 2.271.856.000,00 | | | 80.00 % | 2,312,144,000 | |
| 5 | 03 | 002 | 2.01 | | Pengadaan, Pemberhentian dan Informasi Kepegawaian ASN | Persentase terpenuhinya Calon ASN yang sesuai Formasi | 80 % | 1.121.156.000,00 | | | 80 % | 1,142,144,000 | |
| 5 | 03 | 002 | 2.01 | 003 | Koordinasi dan Fasilitasi Pengadaan PNS dan PPPK | Jumlah Dokumen Kegiatan Koordinasi dan Fasilitasi Pengadaan PNS dan PPPK | 1000 dokumen | 780.556.000,00 | Kab. Klaten, Klaten Selatan, Tegalyoso | Dana Transfer Umum-Dana Alokasi Umum | 1000 dokumen | 772,144,000 | BADAN KEPEGAWAIAN DAN PENGEMBANGAN SUMBER DAYA MANUSIA |
| 5 | 03 | 002 | 2.01 | 006 | Koordinasi Pelaksanaan Administrasi Pemberhentian | Jumlah Dokumen Hasil kegiatan Koordinasi Pelaksanaan Administrasi Pemberhentian | 682 dokumen | 70.600.000,00 | Semua Kab/Kota, Semua Kecamatan, Semua Kelurahan | Dana Transfer Umum-Dana Alokasi Umum | 682 dokumen | 75,000,000 | BADAN KEPEGAWAIAN DAN PENGEMBANGAN SUMBER DAYA MANUSIA |
| 5 | 03 | 002 | 2.01 | 008 | Fasilitasi Lembaga Profesi ASN | Jumlah Lembaga Profesi ASN yang Difasilitasi | 1 lembaga | 10.000.000,00 | Kab. Klaten, Semua Kecamatan, Semua Kelurahan | Dana Transfer Umum-Dana Alokasi Umum | 1 lembaga | 15,000,000 | BADAN KEPEGAWAIAN DAN PENGEMBANGAN SUMBER DAYA MANUSIA |
| 5 | 03 | 002 | 2.01 | 010 | Pengelolaan Sistem Informasi Kepegawaian | Jumlah Dokumen Hasil Pengelolaan Sistem Informasi Kepegawaian | 3 dokumen | 60.000.000,00 | Kab. Klaten, Semua Kecamatan, Semua Kelurahan | Dana Transfer Umum-Dana Alokasi Umum | 3 dokumen | 60,000,000 | BADAN KEPEGAWAIAN DAN PENGEMBANGAN SUMBER DAYA MANUSIA |
| 5 | 03 | 002 | 2.01 | 011 | Pengelolaan Data Kepegawaian | Jumlah Dokumen Hasil Pengelolaan Data Kepegawaian | 9000 dokumen | 200.000.000,00 | Semua Kab/Kota, Semua Kecamatan, Semua Kelurahan | Dana Transfer Umum-Dana Alokasi Umum | 9000 dokumen | 220,000,000 | BADAN KEPEGAWAIAN DAN PENGEMBANGAN SUMBER DAYA MANUSIA |
| 5 | 03 | 002 | 2.02 | | Mutasi dan Promosi ASN | Persentase ASN yang ditempatkan sesuai Kualifikasi dan kompetensinya | 75 % | 452.300.000,00 | | | 75 % | 460,000,000 | |

| Kode | | | | | Urusan/ Bidang Urusan/ Program/ Kegiatan/ Sub Kegiatan | Indikator Program/ Kegiatan/ Sub Kegiatan | Capaian Kinerja dan Kerangka Pendanaan | | | | Prakiraan Maju Rencana Tahun | | Perangkat Daerah Penanggung Jawab |
|----------|-----------|------------|------|-----|--|--|--|-----------------------|--|--------------------------------------|------------------------------|--------------------|--|
| | | | | | | | Target 2023 | Pagu Indikatif | Lokasi | Sumber Dana | Target | Pagu Indikatif | |
| 5 | 03 | 002 | 2.02 | 001 | Pengelolaan Mutasi ASN | Jumlah Dokumen Hasil Pelaksanaan Mutasi Jabatan Pimpinan Tinggi, Jabatan Administrasi, Jabatan Pelaksana dan Mutasi ASN antar Daerah | 500 dokumen | 226.000.000,00 | Kab. Klaten, Semua Kecamatan, Semua Kelurahan | Dana Transfer Umum-Dana Alokasi Umum | 500 dokumen | 230,000,000 | BADAN KEPEGAWAIAN DAN PENGEMBANGAN SUMBER DAYA MANUSIA |
| 5 | 03 | 002 | 2.02 | 002 | Pengelolaan Kenaikan Pangkat ASN | Jumlah Pengelolaan Kenaikan Pangkat ASN | 1300 dokumen | 226.300.000,00 | Kab. Klaten, Semua Kecamatan, Semua Kelurahan | Dana Transfer Umum-Dana Alokasi Umum | 1300 dokumen | 230,000,000 | BADAN KEPEGAWAIAN DAN PENGEMBANGAN SUMBER DAYA MANUSIA |
| 5 | 03 | 002 | 2.03 | | Pengembangan Kompetensi ASN | Persentase Tugas Belajar, Ijin Belajar, Surat Keterangan Belajar dan Ijin penggunaan Gelar ASN yang terselesaikan | 80 % | 508.400.000,00 | | | 80 % | 510,000,000 | |
| 5 | 03 | 002 | 2.03 | 002 | Pengelolaan Assessment Center | Jumlah Dokumen Pengelolaan Assessment center | 300 dokumen | 400.000.000,00 | Semua Kab/Kota, Semua Kecamatan, Semua Kelurahan | Dana Transfer Umum-Dana Alokasi Umum | 300 dokumen | 400,000,000 | BADAN KEPEGAWAIAN DAN PENGEMBANGAN SUMBER DAYA MANUSIA |
| 5 | 03 | 002 | 2.03 | 004 | Pengelolaan Pendidikan Lanjutan ASN | Jumlah ASN yang Mendapatkan Pendidikan Lanjutan | 200 orang | 50.000.000,00 | Semua Kab/Kota, Semua Kecamatan, Semua Kelurahan | Dana Transfer Umum-Dana Alokasi Umum | 200 orang | 50,000,000 | BADAN KEPEGAWAIAN DAN PENGEMBANGAN SUMBER DAYA MANUSIA |
| 5 | 03 | 002 | 2.03 | 014 | Fasilitasi Pengembangan Karir dalam Jabatan Fungsional | Jumlah ASN Jabatan Fungsional yang Mendapatkan Layanan Pengembangan Karir | 300 orang | 58.400.000,00 | Semua Kab/Kota, Semua Kecamatan, Semua Kelurahan | Dana Transfer Umum-Dana Alokasi Umum | 300 orang | 60,000,000 | BADAN KEPEGAWAIAN DAN PENGEMBANGAN SUMBER DAYA MANUSIA |
| 5 | 03 | 002 | 2.04 | | Penilaian dan Evaluasi Kinerja Aparatur | Persentase Sasaran Kerja Pegawai yang di nilai dan di evaluasi | 90 % | 190.000.000,00 | | | 90 % | 200,000,000 | |
| 5 | 03 | 002 | 2.04 | 002 | Pelaksanaan Penilaian dan Evaluasi Kinerja Aparatur | Jumlah Dokumen Hasil Pelaksanaan Penilaian dan Evaluasi Kinerja Aparatur | 9000 dokumen | 50.000.000,00 | Semua Kab/Kota, Semua Kecamatan, Semua Kelurahan | Dana Transfer Umum-Dana Alokasi Umum | 9000 dokumen | 60,000,000 | BADAN KEPEGAWAIAN DAN PENGEMBANGAN SUMBER DAYA MANUSIA |
| 5 | 03 | 002 | 2.04 | 004 | Pengelolaan Pemberian Penghargaan bagi Pegawai | Jumlah ASN yang Diberikan Penghargaan | 75 orang | 25.000.000,00 | Kab. Klaten, Semua Kecamatan, Semua Kelurahan | Dana Transfer Umum-Dana Alokasi Umum | 75 orang | 25,000,000 | BADAN KEPEGAWAIAN DAN PENGEMBANGAN SUMBER DAYA MANUSIA |

| Kode | | | | | Urusan/ Bidang Urusan/ Program/ Kegiatan/ Sub Kegiatan | Indikator Program/ Kegiatan/ Sub Kegiatan | Capaian Kinerja dan Kerangka Pendanaan | | | | Prakiraan Maju Rencana Tahun | | Perangkat Daerah Penanggung Jawab |
|----------|-----------|------------|------|-----|---|--|--|--------------------------|--|--------------------------------------|------------------------------|-----------------------|--|
| | | | | | | | Target 2023 | Pagu Indikatif | Lokasi | Sumber Dana | Target | Pagu Indikatif | |
| 5 | 03 | 002 | 2.04 | 008 | Pengelolaan Penyelesaian Pelanggaran Disiplin ASN | Jumlah Laporan Hasil Pengelolaan Penyelesaian Pelanggaran Disiplin ASN | 7 laporan | 60.000.000,00 | Semua Kab/Kota, Semua Kecamatan, Semua Kelurahan | Dana Transfer Umum-Dana Alokasi Umum | 7 laporan | 60,000,000 | BADAN KEPEGAWAIAN DAN PENGEMBANGAN SUMBER DAYA MANUSIA |
| 5 | 03 | 002 | 2.04 | 009 | Pelayanan Proses Izin Perceraian Pegawai | Jumlah Dokumen Proses Izin Perceraian Pegawai yang Dilayani | 5 dokumen | 25.000.000,00 | Semua Kab/Kota, Semua Kecamatan, | Dana Transfer Umum-Dana Alokasi | 5 dokumen | 25,000,000 | BADAN KEPEGAWAIAN DAN |
| 5 | 03 | 002 | 2.04 | 010 | Evaluasi Disiplin ASN | Jumlah Laporan Hasil Evaluasi Disiplin ASN | 55 laporan | 30.000.000,00 | Semua Kab/Kota, Semua Kecamatan, Semua Kelurahan | Dana Transfer Umum-Dana Alokasi Umum | 55 laporan | 30,000,000 | BADAN KEPEGAWAIAN DAN PENGEMBANGAN SUMBER DAYA MANUSIA |
| 5 | 04 | | | | PENDIDIKAN DAN PELATIHAN | | | 2.708.463.638,00 | | | | 7,084,837,000 | |
| 5 | 04 | 002 | | | PROGRAM PENGEMBANGAN SUMBER DAYA MANUSIA | Persentase ASN yang meningkat Kompetensinya | 80.00 % | 2.708.463.638,00 | | | 80.00 % | 7,084,837,000 | |
| 5 | 04 | 002 | 2.01 | | Pengembangan Kompetensi Teknis | Persentase ASN yang mengikuti Bintek/ Diklat Teknis | 80 % | 594.711.000,00 | | | 80 % | 694,642,000 | |
| 5 | 04 | 002 | 2.01 | 003 | Penyelenggaraan Pengembangan Kompetensi Teknis Umum, Inti, dan Pilihan bagi Jabatan Administrasi Penyelenggara Urusan Pemerintahan Konkuren, Perangkat Daerah Penunjang, dan Urusan Pemerintahan Umum | Jumlah ASN yang Mengikuti Pengembangan Kompetensi | 285 orang | 594.711.000,00 | Semua Kab/Kota, Semua Kecamatan, Semua Kelurahan | Dana Transfer Umum-Dana Alokasi Umum | 285 orang | 694,642,000 | BADAN KEPEGAWAIAN DAN PENGEMBANGAN SUMBER DAYA MANUSIA |
| 5 | 04 | 002 | 2.02 | | Sertifikasi, Kelembagaan, Pengembangan Kompetensi Manajerial dan Fungsional | Persentase ASN yang mengikuti Diklat Jabatan | 80 % | 2.113.752.638,00 | | | 80 % | 6,390,195,000 | |
| 5 | 04 | 002 | 2.02 | 007 | Penyelenggaraan Pengembangan Kompetensi bagi Pimpinan Daerah, Jabatan Pimpinan Tinggi, Jabatan Fungsional, Kepemimpinan, dan Prajabatan | Jumlah Laporan Hasil Penyelenggaraan Pengembangan Kompetensi bagi Pimpinan Daerah, Jabatan Pimpinan Tinggi, Jabatan Fungsional, Kepemimpinan, dan Prajabatan | 890 laporan | 2.113.752.638,00 | Semua Kab/Kota, Semua Kecamatan, Semua Kelurahan | Dana Transfer Umum-Dana Alokasi Umum | 890 laporan | 6,390,195,000 | BADAN KEPEGAWAIAN DAN PENGEMBANGAN SUMBER DAYA MANUSIA |
| 6 | | | | | UNSUR PENGAWASAN URUSAN PEMERINTAHAN | | | | | | | | |
| 6 | 01 | | | | INSPEKTORAT DAERAH | | | 15.774.283.000,00 | | | | 19,033,833,005 | |
| 6 | 01 | 001 | | | PROGRAM PENUNJANG URUSAN PEMERINTAHAN DAERAH KABUPATEN/KOTA | Persentase pemenuhan kebutuhan penunjang urusan pemerintah daerah | 100.00 % | 12.691.575.078,00 | | | 100.00 % | 12,842,289,005 | |
| 6 | 01 | 001 | 2.01 | | Perencanaan, Penganggaran, dan Evaluasi Kinerja Perangkat Daerah | Persentase Dokumen perencanaan, Penganggaran, dan Evaluasi Kinerja yang tersusun | 100 % | 45.320.000,00 | | | 100 % | 57,222,000 | |
| 6 | 01 | 001 | 2.01 | 001 | Penyusunan Dokumen Perencanaan Perangkat Daerah | Jumlah Dokumen Perencanaan Perangkat Daerah | 3 Dokumen | 10.200.000,00 | Kab. Klaten, Klaten Tengah, Semangkak | Dana Transfer Umum-Dana Alokasi Umum | 3 Dokumen | 11,220,000 | INSPEKTORAT |

| Kode | | | | | Urusan/ Bidang Urusan/ Program/ Kegiatan/ Sub Kegiatan | Indikator Program/ Kegiatan/ Sub Kegiatan | Capaian Kinerja dan Kerangka Pendanaan | | | | Prakiraan Maju Rencana Tahun | | Perangkat Daerah Penanggung Jawab |
|----------|-----------|------------|-------------|-----|---|--|--|-------------------------|---------------------------------------|--|------------------------------|----------------------|-----------------------------------|
| | | | | | | | Target 2023 | Pagu Indikatif | Lokasi | Sumber Dana | Target | Pagu Indikatif | |
| 6 | 01 | 001 | 2.01 | 002 | Koordinasi dan Penyusunan Dokumen RKA-SKPD | Jumlah Dokumen RKA-SKPD dan Laporan Hasil Koordinasi Penyusunan Dokumen RKA-SKPD | 1 Dokumen | 3.060.000,00 | Kab. Klaten, Klaten Tengah, Semangkek | Dana Transfer Umum-Dana Alokasi Umum | 1 Dokumen | 3,366,000 | INSPEKTORAT |
| 6 | 01 | 001 | 2.01 | 003 | Koordinasi dan Penyusunan Dokumen Perubahan RKA-SKPD | Jumlah Dokumen Perubahan RKA-SKPD dan Laporan Hasil Koordinasi Penyusunan Dokumen Perubahan RKA-SKPD | 1 Dokumen | 6.060.000,00 | Kab. Klaten, Klaten Tengah, Semangkek | Dana Transfer Umum-Dana Alokasi Umum | 1 Dokumen | 3,366,000 | INSPEKTORAT |
| 6 | 01 | 001 | 2.01 | 004 | Koordinasi dan Penyusunan DPA-SKPD | Jumlah Dokumen DPA-SKPD dan Laporan Hasil Koordinasi Penyusunan Dokumen DPA-SKPD | 1 Dokumen | 3.000.000,00 | Kab. Klaten, Klaten Tengah, Semangkek | Dana Transfer Umum-Dana Alokasi Umum | 1 Dokumen | 5,610,000 | INSPEKTORAT |
| 6 | 01 | 001 | 2.01 | 006 | Koordinasi dan Penyusunan Laporan Capaian Kinerja dan Ikhtisar Realisasi Kinerja SKPD | Jumlah Laporan Capaian Kinerja dan Ikhtisar Realisasi Kinerja SKPD dan Laporan Hasil Koordinasi Penyusunan Laporan Capaian Kinerja dan Ikhtisar Realisasi Kinerja SKPD | 1 Laporan | 3.000.000,00 | Kab. Klaten, Klaten Tengah, Semangkek | Dana Transfer Umum-Dana Alokasi Umum | 1 Laporan | 5,610,000 | INSPEKTORAT |
| 6 | 01 | 001 | 2.01 | 007 | Evaluasi Kinerja Perangkat Daerah | Jumlah Laporan Evaluasi Kinerja Perangkat Daerah | 4 Laporan | 20.000.000,00 | Kab. Klaten, Klaten Tengah, Semangkek | Dana Transfer Umum-Dana Alokasi Umum | 4 Laporan | 28,050,000 | INSPEKTORAT |
| 6 | 01 | 001 | 2.02 | | Administrasi Keuangan Perangkat Daerah | Persentase Pembayaran Gaji,Tunjangan ASN dan Penyelesaian Laporan Keuangan Tepat waktu | 100 % | 9.248.455.078,00 | | | 100 % | 8,994,602,000 | |
| 6 | 01 | 001 | 2.02 | 001 | Penyediaan Gaji dan Tunjangan ASN | Jumlah Orang yang Menerima Gaji dan Tunjangan ASN | 66 orang/bulan | 9.120.455.078,00 | Kab. Klaten, Klaten Tengah, Semangkek | Dana Transfer Umum-Dana Alokasi Sisa Lebih Perhitungan Anggaran Tahun Sebelumnya | 66 orang/bulan | 8,850,942,000 | INSPEKTORAT |
| 6 | 01 | 001 | 2.02 | 002 | Penyediaan Administrasi Pelaksanaan Tugas ASN | Jumlah Dokumen Hasil Penyediaan Administrasi Pelaksanaan Tugas ASN | 12 Dokumen | 110.000.000,00 | Kab. Klaten, Klaten Tengah, Semangkek | Dana Transfer Umum-Dana Alokasi Umum | 12 Dokumen | 110,000,000 | INSPEKTORAT |
| 6 | 01 | 001 | 2.02 | 003 | Pelaksanaan Penatausahaan dan Pengujian/Verifikasi Keuangan SKPD | Jumlah Dokumen Penatausahaan dan Pengujian/Verifikasi Keuangan SKPD | 12 Dokumen | 3.000.000,00 | Kab. Klaten, Klaten Tengah, Semangkek | Dana Transfer Umum-Dana Alokasi Umum | 12 Dokumen | 5,610,000 | INSPEKTORAT |
| 6 | 01 | 001 | 2.02 | 004 | Koordinasi dan Pelaksanaan Akuntansi SKPD | Jumlah Dokumen Koordinasi dan Pelaksanaan Akuntansi SKPD | 12 dokumen | 3.000.000,00 | Kab. Klaten, Klaten Tengah, Semangkek | Dana Transfer Umum-Dana Alokasi Umum | 12 dokumen | 5,610,000 | INSPEKTORAT |
| 6 | 01 | 001 | 2.02 | 005 | Koordinasi dan Penyusunan Laporan Keuangan Akhir Tahun SKPD | Jumlah Laporan Keuangan Akhir Tahun SKPD dan Laporan Hasil Koordinasi Penyusunan Laporan Keuangan Akhir Tahun SKPD | 1 laporan | 3.000.000,00 | Kab. Klaten, Klaten Tengah, Semangkek | Dana Transfer Umum-Dana Alokasi Umum | 1 laporan | 5,610,000 | INSPEKTORAT |
| 6 | 01 | 001 | 2.02 | 006 | Pengelolaan dan Penyiapan Bahan Tanggapan Pemeriksaan | Jumlah Dokumen Bahan Tanggapan Pemeriksaan dan Tindak Lanjut Pemeriksaan | 4 dokumen | 3.000.000,00 | Kab. Klaten, Klaten Tengah, Semangkek | Dana Transfer Umum-Dana Alokasi Umum | 4 dokumen | 5,610,000 | INSPEKTORAT |
| 6 | 01 | 001 | 2.02 | 007 | Koordinasi dan Penyusunan Laporan Keuangan Bulanan/ Triwulanan/ Semesteran SKPD | Jumlah Laporan Keuangan Bulanan/Triwulanan/Semesteran SKPD dan Laporan Koordinasi Penyusunan Laporan Keuangan Bulanan/Triwulanan/Semesteran SKPD | 16 Laporan | 3.000.000,00 | Kab. Klaten, Klaten Tengah, Semangkek | Dana Transfer Umum-Dana Alokasi Umum | 16 Laporan | 5,610,000 | INSPEKTORAT |
| 6 | 01 | 001 | 2.02 | 008 | Penyusunan Pelaporan dan Analisis Prognosis Realisasi Anggaran | Jumlah Dokumen Pelaporan dan Analisis Prognosis Realisasi Anggaran | 12 Dokumen | 3.000.000,00 | Kab. Klaten, Klaten Tengah, Semangkek | Dana Transfer Umum-Dana Alokasi Umum | 12 Dokumen | 5,610,000 | INSPEKTORAT |

| Kode | | | | | Urusan/ Bidang Urusan/ Program/ Kegiatan/ Sub Kegiatan | Indikator Program/ Kegiatan/ Sub Kegiatan | Capaian Kinerja dan Kerangka Pendanaan | | | | Prakiraan Maju Rencana Tahun | | Perangkat Daerah Penanggung Jawab |
|------|----|-----|------|-----|---|---|--|-------------------------|---|--------------------------------------|------------------------------|----------------------|-----------------------------------|
| | | | | | | | Target 2023 | Pagu Indikatif | Lokasi | Sumber Dana | Target | Pagu Indikatif | |
| 6 | 01 | 001 | 2.05 | | Administrasi Kepegawaian Perangkat Daerah | Persentase penyelesaian administrasi kepegawaian tepat waktu | 100 % | 43.000.000,00 | | | 100 % | 55,770,000 | |
| 6 | 01 | 001 | 2.05 | 002 | Pengadaan Pakaian Dinas beserta Atribut Kelengkapannya | Jumlah Paket Pakaian Dinas beserta Atribut Kelengkapan | 210 Paket | 40.000.000,00 | Kab. Klaten, Semua Kecamatan, Semua Kelurahan | Dana Transfer Umum-Dana Alokasi Umum | 210 Paket | 50,160,000 | INSPEKTORAT |
| 6 | 01 | 001 | 2.05 | 003 | Pendataan dan Pengolahan Administrasi Kepegawaian | Jumlah Dokumen Pendataan dan Pengolahan Administrasi Kepegawaian | 4 dokumen | 3.000.000,00 | Kab. Klaten, Klaten Tengah, Semangkak | Dana Transfer Umum-Dana Alokasi Umum | 4 dokumen | 5,610,000 | INSPEKTORAT |
| 6 | 01 | 001 | 2.06 | | Administrasi Umum Perangkat Daerah | Persentase Pemenuhan Administrasi Umum Perangkat Daerah Tepat waktu | 100 % | 717.400.000,00 | | | 100 % | 824,500,000 | |
| 6 | 01 | 001 | 2.06 | 001 | Penyediaan Komponen Instalasi Listrik/Penerangan Bangunan Kantor | Jumlah Paket Komponen Instalasi Listrik/Penerangan Bangunan Kantor yang Disediakan | 180 Paket | 40.000.000,00 | Kab. Klaten, Klaten Tengah, Semangkak | Dana Transfer Umum-Dana Alokasi Umum | 180 Paket | 56,100,000 | INSPEKTORAT |
| 6 | 01 | 001 | 2.06 | 002 | Penyediaan Peralatan dan Perlengkapan Kantor | Jumlah Paket Peralatan dan Perlengkapan Kantor yang Disediakan | 3000 Paket | 80.000.000,00 | Kab. Klaten, Klaten Tengah, Semangkak | Dana Transfer Umum-Dana Alokasi Umum | 3000 Paket | 100,000,000 | INSPEKTORAT |
| 6 | 01 | 001 | 2.06 | 003 | Penyediaan Peralatan Rumah Tangga | Jumlah Paket Peralatan Rumah Tangga yang Disediakan | 20 Paket | 20.400.000,00 | Kab. Klaten, Klaten Tengah, Semangkak | Dana Transfer Umum-Dana Alokasi Umum | 20 Paket | 22,440,000 | INSPEKTORAT |
| 6 | 01 | 001 | 2.06 | 004 | Penyediaan Bahan Logistik Kantor | Jumlah Paket Bahan Logistik Kantor yang Disediakan | 450 Paket | 20.000.000,00 | Kab. Klaten, Klaten Tengah, Semangkak | Dana Transfer Umum-Dana Alokasi Umum | 450 Paket | 22,000,000 | INSPEKTORAT |
| 6 | 01 | 001 | 2.06 | 005 | Penyediaan Barang Cetak dan Penggandaan | Jumlah Paket Barang Cetak dan Penggandaan yang Disediakan | 65000 Paket | 100.000.000,00 | Kab. Klaten, Klaten Tengah, Semangkak | Dana Transfer Umum-Dana Alokasi Umum | 65000 Paket | 88,000,000 | INSPEKTORAT |
| 6 | 01 | 001 | 2.06 | 006 | Penyediaan Bahan Bacaan dan Peraturan Perundang-undangan | Jumlah Dokumen Bahan Bacaan dan Peraturan Perundang-Undangan yang Disediakan | 302 Dokumen | 17.000.000,00 | Kab. Klaten, Klaten Tengah, Semangkak | Dana Transfer Umum-Dana Alokasi Umum | 302 Dokumen | 13,200,000 | INSPEKTORAT |
| 6 | 01 | 001 | 2.06 | 008 | Fasilitas Kunjungan Tamu | Jumlah Laporan Fasilitas Kunjungan Tamu | 180 Laporan | 80.000.000,00 | Kab. Klaten, Klaten Tengah, Semangkak | Dana Transfer Umum-Dana Alokasi Umum | 180 Laporan | 91,760,000 | INSPEKTORAT |
| 6 | 01 | 001 | 2.06 | 009 | Penyelenggaraan Rapat Koordinasi dan Konsultasi SKPD | Jumlah Laporan Penyelenggaraan Rapat Koordinasi dan Konsultasi SKPD | 100 Laporan | 350.000.000,00 | Kab. Klaten, Semua Kecamatan, Semua Kelurahan | Dana Transfer Umum-Dana Alokasi Umum | 100 Laporan | 420,000,000 | INSPEKTORAT |
| 6 | 01 | 001 | 2.06 | 010 | Penatausahaan Arsip Dinamis pada SKPD | Jumlah Dokumen Penatausahaan Arsip Dinamis pada SKPD | 100 Dokumen | 10.000.000,00 | Kab. Klaten, Klaten Tengah, Semangkak | Dana Transfer Umum-Dana Alokasi Umum | 100 Dokumen | 11,000,000 | INSPEKTORAT |
| 6 | 01 | 001 | 2.07 | | Pengadaan Barang Milik Daerah Penunjang Urusan Pemerintah Daerah | Persentase Pengadaan Barang Milik Daerah Penunjang Urusan Pemerintah Daerah tepat waktu | 100 % | 1.250.000.000,00 | | | 100 % | 1,205,906,005 | |
| 6 | 01 | 001 | 2.07 | 001 | Pengadaan Kendaraan Perorangan Dinas atau Kendaraan Dinas Jabatan | Jumlah Unit Kendaraan Perorangan Dinas atau Kendaraan Dinas Jabatan yang Disediakan | 2 unit | 650.000.000,00 | Kab. Klaten, Klaten Tengah, Semangkak | Dana Transfer Umum-Dana Alokasi Umum | 2 unit | 392,714,000 | INSPEKTORAT |
| 6 | 01 | 001 | 2.07 | 005 | Pengadaan Mebel | Jumlah Paket Mebel yang Disediakan | 8 unit | 100.000.000,00 | Kab. Klaten, Klaten Tengah, Semangkak | Dana Transfer Umum-Dana Alokasi Umum | 8 unit | 188,000,005 | INSPEKTORAT |
| 6 | 01 | 001 | 2.07 | 006 | Pengadaan Peralatan dan Mesin Lainnya | Jumlah Unit Peralatan dan Mesin Lainnya yang Disediakan | 14 unit | 300.000.000,00 | Kab. Klaten, Klaten Tengah, Semangkak | Dana Transfer Umum-Dana Alokasi Umum | 14 unit | 315,192,000 | INSPEKTORAT |
| 6 | 01 | 001 | 2.07 | 010 | Pengadaan Sarana dan Prasarana Gedung Kantor atau Bangunan Lainnya | Jumlah Unit Sarana dan Prasarana Gedung Kantor atau Bangunan Lainnya yang Disediakan | 15 Unit | 200.000.000,00 | Kab. Klaten, Klaten Tengah, Semangkak | Dana Transfer Umum-Dana Alokasi Umum | 15 Unit | 310,000,000 | INSPEKTORAT |

| Kode | | | | | Urusan/ Bidang Urusan/ Program/ Kegiatan/ Sub Kegiatan | Indikator Program/ Kegiatan/ Sub Kegiatan | Capaian Kinerja dan Kerangka Pendanaan | | | | Prakiraan Maju Rencana Tahun | | Perangkat Daerah Penanggung Jawab | |
|------|----|-----|------|-----|---|--|--|-----------------------|---|--------------------------------------|------------------------------|----------------------|-----------------------------------|--|
| | | | | | | | Target 2023 | Pagu Indikatif | Lokasi | Sumber Dana | Target | Pagu Indikatif | | |
| 6 | 01 | 001 | 2.08 | | Penyediaan Jasa Penunjang Urusan Pemerintahan Daerah | Persentase pemenuhan kebutuhan Jasa Penunjang Urusan Pemerintahan Daerah tepat waktu | 100 % | 684.400.000,00 | | | 100 % | 809,440,000 | | |
| 6 | 01 | 001 | 2.08 | 001 | Penyediaan Jasa Surat Menyurat | Jumlah Laporan Penyediaan Jasa Surat Menyurat | 12 Laporan | 20.400.000,00 | Kab. Klaten, Semua Kecamatan, Semua Kelurahan | Dana Transfer Umum-Dana Alokasi Umum | 12 Laporan | 22,440,000 | INSPEKTORAT | |
| 6 | 01 | 001 | 2.08 | 002 | Penyediaan Jasa Komunikasi, Sumber Daya Air dan Listrik | Jumlah Laporan Penyediaan Jasa Komunikasi, Sumber Daya Air dan Listrik yang Disediakan | 12 Laporan | 300.000.000,00 | Kab. Klaten, Klaten Tengah, Semangkek | Dana Transfer Umum-Dana Alokasi Umum | 12 Laporan | 347,000,000 | INSPEKTORAT | |
| 6 | 01 | 001 | 2.08 | 004 | Penyediaan Jasa Pelayanan Umum Kantor | Jumlah Laporan Penyediaan Jasa Pelayanan Umum Kantor yang Disediakan | 12 Laporan | 364.000.000,00 | Kab. Klaten, Klaten Tengah, Semangkek | Dana Transfer Umum-Dana Alokasi Umum | 12 Laporan | 440,000,000 | INSPEKTORAT | |
| 6 | 01 | 001 | 2.09 | | Pemeliharaan Barang Milik Daerah Penunjang Urusan Pemerintahan Daerah | Persentase Barang Milik Daerah Penunjang Urusan Pemerintahan Daerah yang terpelihara | 100 % | 703.000.000,00 | | | 100 % | 894,849,000 | | |
| 6 | 01 | 001 | 2.09 | 002 | Penyediaan Jasa Pemeliharaan, Biaya Pemeliharaan, Pajak dan Perizinan Kendaraan Dinas Operasional atau Lapangan | Jumlah Kendaraan Dinas Operasional atau Lapangan yang Dipelihara dan dibayarkan Pajak dan Perizinannya | 25 Unit | 350.000.000,00 | Kab. Klaten, Klaten Tengah, Semangkek | Dana Transfer Umum-Dana Alokasi Umum | 25 Unit | 468,292,000 | INSPEKTORAT | |
| 6 | 01 | 001 | 2.09 | 005 | Pemeliharaan Mebel | Jumlah Mebel yang Dipelihara | 32 Unit | 3.000.000,00 | Kab. Klaten, Klaten Tengah, Semangkek | Dana Transfer Umum-Dana Alokasi Umum | 32 Unit | 5,610,000 | INSPEKTORAT | |
| 6 | 01 | 001 | 2.09 | 006 | Pemeliharaan Peralatan dan Mesin Lainnya | Jumlah Peralatan dan Mesin Lainnya yang Dipelihara | 14 Unit | 150.000.000,00 | Kab. Klaten, Klaten Tengah, Semangkek | Dana Transfer Umum-Dana Alokasi Umum | 14 Unit | 145,947,000 | INSPEKTORAT | |
| 6 | 01 | 001 | 2.09 | 009 | Pemeliharaan/Rehabilitasi Gedung Kantor dan Bangunan Lainnya | Jumlah Gedung Kantor dan Bangunan Lainnya yang Dipelihara/Direhabilitasi | 1 unit | 200.000.000,00 | Kab. Klaten, Klaten Tengah, Semangkek | Dana Transfer Umum-Dana Alokasi Umum | 1 unit | 275,000,000 | INSPEKTORAT | |
| 6 | 01 | 002 | | | PROGRAM PENYELENGGARAAN PENGAWASAN | Persentase pelaksanaan pengawasan khusus | 100.00 % | 772.557.604,00 | | | 100.00 % | 1,432,184,000 | | |
| | | | | | Persentase pelaksanaan pengawasan wilayah | 100.00 % | | | | | 100.00 % | | | |
| | | | | | Persentase pelaksanaan pengawasan wilayah 2 | 100.00 % | | | | | 100.00 % | | | |
| | | | | | Persentase pelaksanaan pengawasan wilayah 4 | 100.00 % | | | | | 100.00 % | | | |
| 6 | 01 | 002 | 2.01 | | Penyelenggaraan Pengawasan Internal | Persentase pelaksanaan Program Kerja Pengawasan Tahunan (PKPT) | 100 % | 581.357.000,00 | | | 100 % | 992,304,000 | | |
| 6 | 01 | 002 | 2.01 | 001 | Pengawasan Kinerja Pemerintah Daerah | Jumlah Laporan Hasil Pengawasan Kinerja Pemerintah Daerah | 4 Laporan | 56.100.000,00 | Kab. Klaten, Semua Kecamatan, Semua Kelurahan | Dana Transfer Umum-Dana Alokasi Umum | 4 Laporan | 72,810,000 | INSPEKTORAT | |
| 6 | 01 | 002 | 2.01 | 002 | Pengawasan Keuangan Pemerintah Daerah | Jumlah Laporan Hasil Pengawasan Keuangan Pemerintah Daerah | 8 Laporan | 55.257.000,00 | Kab. Klaten, Semua Kecamatan, Semua Kelurahan | Dana Transfer Umum-Dana Alokasi Umum | 8 Laporan | 72,149,000 | INSPEKTORAT | |
| 6 | 01 | 002 | 2.01 | 003 | Reviu Laporan Kinerja | Jumlah Laporan Hasil Reviu Laporan Kinerja | 53 Laporan | 80.000.000,00 | Kab. Klaten, Semua Kecamatan, Semua Kelurahan | Dana Transfer Umum-Dana Alokasi Umum | 53 Laporan | 166,100,000 | INSPEKTORAT | |
| 6 | 01 | 002 | 2.01 | 004 | Reviu Laporan Keuangan | Jumlah Laporan Hasil Reviu Laporan Keuangan | 223 Laporan | 150.000.000,00 | Kab. Klaten, Semua Kecamatan, Semua Kelurahan | Dana Transfer Umum-Dana Alokasi Umum | 223 Laporan | 214,500,000 | INSPEKTORAT | |

| Kode | | | | | Urusan/ Bidang Urusan/ Program/ Kegiatan/ Sub Kegiatan | Indikator Program/ Kegiatan/ Sub Kegiatan | Capaian Kinerja dan Kerangka Pendanaan | | | | Prakiraan Maju Rencana Tahun | | Perangkat Daerah Penanggung Jawab |
|----------|-----------|------------|-------------|--|---|--|--|-------------------------|---|--------------------------------------|------------------------------|----------------------|-----------------------------------|
| | | | | | | | Target 2023 | Pagu Indikatif | Lokasi | Sumber Dana | Target | Pagu Indikatif | |
| 6 | 01 | 002 | 2.01 | 005 | Pengawasan Desa | Jumlah Laporan Hasil Pengawasan Desa | 54 Laporan | 120.000.000,00 | Kab. Klaten, Semua Kecamatan, Semua Kelurahan | Dana Transfer Umum-Dana Alokasi Umum | 54 Laporan | 293,527,300 | INSPEKTORAT |
| 6 | 01 | 002 | 2.01 | 006 | Kerja Sama Pengawasan Internal | Jumlah Kesepakatan Pengawasan Internal yang Terbentuk | 1 Kesepakatan | 20.000.000,00 | Kab. Klaten, Semua Kecamatan, Semua Kelurahan | Dana Transfer Umum-Dana Alokasi Umum | 1 Kesepakatan | 22,000,000 | INSPEKTORAT |
| 6 | 01 | 002 | 2.01 | 007 | Monitoring dan Evaluasi Tindak Lanjut Hasil Pemeriksaan BPK RI dan Tindak Lanjut Hasil Pemeriksaan APIP | Jumlah Dokumen hasil Monitoring dan Evaluasi Tindak Lanjut Hasil Pemeriksaan BPK RI dan Tindak Lanjut Hasil Pemeriksaan APIP | 4 dokumen | 100.000.000,00 | Kab. Klaten, Semua Kecamatan, Semua Kelurahan | Dana Transfer Umum-Dana Alokasi Umum | 4 dokumen | 151,217,700 | INSPEKTORAT |
| 6 | 01 | 002 | 2.02 | | Penyelenggaraan Pengawasan dengan Tujuan Tertentu | Persentase aduan/kerugian daerah yang di tindaklanjuti | 100 % | 191.200.604,00 | | | 100 % | 439,880,000 | |
| 6 | 01 | 002 | 2.02 | 001 | Penanganan Penyelesaian Kerugian Negara/Daerah | Jumlah Laporan Penyelesaian Kerugian Negara/Daerah yang Ditangani | 2 Laporan | 36.458.604,00 | Kab. Klaten, Semua Kecamatan, Semua Kelurahan | Dana Transfer Umum-Dana Alokasi Umum | 2 Laporan | 44,880,000 | INSPEKTORAT |
| 6 | 01 | 002 | 2.02 | 002 | Pengawasan dengan Tujuan Tertentu | Jumlah Laporan Hasil Pengawasan Dengan Tujuan Tertentu | 5 Laporan | 154.742.000,00 | Kab. Klaten, Semua Kecamatan, Semua Kelurahan | Dana Transfer Umum-Dana Alokasi Umum | 5 Laporan | 395,000,000 | INSPEKTORAT |
| 6 | 01 | 003 | | | PROGRAM PERUMUSAN KEBIJAKAN, PENDAMPINGAN DAN ASISTENSI | Persentase pelaksanaan pendampingan dan asistensi Pengawasan khusus | 100.00 % | 2.310.150.318,00 | | | 100.00 % | 4,759,360,000 | |
| | | | | Persentase pelaksanaan pendampingan dan asistensi Pengawasan wilayah 1 | | 100.00 % | 100.00 % | | | | | | |
| | | | | Persentase pelaksanaan pendampingan dan asistensi Pengawasan wilayah 2 | | 100.00 % | 100.00 % | | | | | | |
| | | | | Persentase pelaksanaan pendampingan dan asistensi Pengawasan wilayah 3 | | 100.00 % | 100.00 % | | | | | | |
| | | | | Persentase pelaksanaan pendampingan dan asistensi Pengawasan wilayah 4 | | 100.00 % | 100.00 % | | | | | | |
| 6 | 01 | 003 | 2.01 | | Perumusan Kebijakan Teknis di Bidang Pengawasan dan Fasilitasi Pengawasan | Persentase Pelaksanaan Perumusan Kebijakan Teknis Pengawasan | 100 % | 1.095.150.318,00 | | | 100 % | 2,170,000,000 | |
| 6 | 01 | 003 | 2.01 | 001 | Perumusan Kebijakan Teknis di Bidang Pengawasan | Jumlah Rekomendasi Kebijakan Teknis di Bidang Pengawasan yang Disusun | 51 Rekomendasi | 495.150.318,00 | Kab. Klaten, Semua Kecamatan, Semua Kelurahan | Dana Transfer Umum-Dana Alokasi Umum | 51 Rekomendasi | 942,268,000 | INSPEKTORAT |
| 6 | 01 | 003 | 2.01 | 002 | Perumusan Kebijakan Teknis di Bidang Fasilitasi Pengawasan | Jumlah Rekomendasi Kebijakan Teknis di Bidang Fasilitasi Pengawasan yang Disusun | 54 Rekomendasi | 600.000.000,00 | Kab. Klaten, Semua Kecamatan, Semua Kelurahan | Dana Transfer Umum-Dana Alokasi Umum | 54 Rekomendasi | 1,227,732,000 | INSPEKTORAT |
| 6 | 01 | 003 | 2.02 | | Pendampingan dan Asistensi | Nilai MCP Korsupgah KPK | 68 Nilai | 1.215.000.000,00 | | | 68 Nilai | 2,589,360,000 | |
| 6 | 01 | 003 | 2.02 | 001 | Pendampingan dan Asistensi Urusan Pemerintahan Daerah | Jumlah Perangkat Daerah yang Dilakukan Pendampingan dan Asistensi Urusan Pemerintah Daerah | 50 Perangkat Daerah | 350.000.000,00 | Kab. Klaten, Semua Kecamatan, Semua Kelurahan | Dana Transfer Umum-Dana Alokasi Umum | 50 Perangkat Daerah | 1,082,660,000 | INSPEKTORAT |
| 6 | 01 | 003 | 2.02 | 002 | Pendampingan, Asistensi, Verifikasi, dan Penilaian Reformasi Birokrasi | Jumlah Perangkat Daerah yang Dilakukan Pendampingan, Asistensi, Verifikasi dan Penilaian Reformasi Birokrasi | 51 Perangkat Daerah | 200.000.000,00 | Kab. Klaten, Semua Kecamatan, Semua Kelurahan | Dana Transfer Umum-Dana Alokasi Umum | 51 Perangkat Daerah | 271,700,000 | INSPEKTORAT |

| Kode | | | | | Urusan/ Bidang Urusan/ Program/ Kegiatan/ Sub Kegiatan | Indikator Program/ Kegiatan/ Sub Kegiatan | Capaian Kinerja dan Kerangka Pendanaan | | | | Prakiraan Maju Rencana Tahun | | Perangkat Daerah Penanggung Jawab |
|--------------------------|----|-----|------|-----|---|--|--|-------------------------|---|--|------------------------------|----------------------|-----------------------------------|
| | | | | | | | Target 2023 | Pagu Indikatif | Lokasi | Sumber Dana | Target | Pagu Indikatif | |
| 6 | 01 | 003 | 2.02 | 003 | Koordinasi, Monitoring dan Evaluasi serta Verifikasi Pencegahan dan Pemberantasan Korupsi | Jumlah Kegiatan Koordinasi, Monitoring dan Evaluasi serta Verifikasi Pencegahan dan Pemberantasan Korupsi | 12 Kegiatan | 375.000.000,00 | Kab. Klaten, Semua Kecamatan, Semua Kelurahan | Dana Transfer Umum-Dana Alokasi Umum | 12 Kegiatan | 875,000,000 | INSPEKTORAT |
| 6 | 01 | 003 | 2.02 | 004 | Pendampingan, Asistensi dan Verifikasi Penegakan Integritas | Jumlah Perangkat Daerah yang Dilakukan Pendampingan, Asistensi dan Verifikasi Penegakan Integritas | 8 Perangkat Daerah | 290.000.000,00 | Kab. Klaten, Semua Kecamatan, Semua Kelurahan | Dana Transfer Umum-Dana Alokasi Umum | 8 Perangkat Daerah | 360,000,000 | INSPEKTORAT |
| UNSUR KEWILAYAHAN | | | | | | | | | | | | | |
| 7 | 01 | | | | KECAMATAN | | | 2.777.877.614,00 | | | | 3,634,934,470 | |
| 7 | 01 | 001 | | | PROGRAM PENUNJANG URUSAN PEMERINTAHAN DAERAH KABUPATEN/KOTA | Persentase Pemenuhan Kebutuhan Penunjang Urusan Pemerintahan Daerah | 100.00 % | 2.482.349.614,00 | | | 100.00 % | 2,998,161,983 | |
| 7 | 01 | 001 | 2.01 | | Perencanaan, Penganggaran, dan Evaluasi Kinerja Perangkat Daerah | Persentase pemenuhan kebutuhan penunjang urusan pemerintah daerah | 100 % | 4.000.000,00 | | | 100 % | 5,500,000 | |
| 7 | 01 | 001 | 2.01 | 001 | Penyusunan Dokumen Perencanaan Perangkat Daerah | Jumlah Dokumen Perencanaan Perangkat Daerah | 4 Dokumen | 3.000.000,00 | Kab. Klaten, Prambanan, Tlogo | Dana Transfer Umum-Dana Alokasi Umum | 4 Dokumen | 3,500,000 | KECAMATAN PRAMBANAN |
| 7 | 01 | 001 | 2.01 | 002 | Koordinasi dan Penyusunan Dokumen RKA-SKPD | Jumlah Dokumen RKA-SKPD dan Laporan Hasil Koordinasi Penyusunan Dokumen RKA-SKPD | 4 Dokumen | 1.000.000,00 | Kab. Klaten, Prambanan, Tlogo | Dana Transfer Umum-Dana Alokasi Umum | 4 Dokumen | 2,000,000 | KECAMATAN PRAMBANAN |
| 7 | 01 | 001 | 2.02 | | Administrasi Keuangan Perangkat Daerah | Persentase pemenuhan kebutuhan penunjang urusan pemerintah daerah | 100 % | 2.218.377.614,00 | | | 100 % | 2,639,671,983 | |
| 7 | 01 | 001 | 2.02 | 001 | Penyediaan Gaji dan Tunjangan ASN | Jumlah Orang yang Menerima Gaji dan Tunjangan ASN | 23 Orang/Bulan | 2.213.877.614,00 | Kab. Klaten, Prambanan, Tlogo | Dana Transfer Umum-Dana Alokasi Sisa Lebih Perhitungan Anggaran Tahun Sebelumnya | 23 Orang/Bulan | 2,627,671,983 | KECAMATAN PRAMBANAN |
| 7 | 01 | 001 | 2.02 | 007 | Koordinasi dan Penyusunan Laporan Keuangan Bulanan/ Triwulanan/ Semesteran SKPD | Jumlah Laporan Keuangan Bulanan/ Triwulanan/ Semesteran SKPD dan Laporan Koordinasi Penyusunan Laporan Keuangan Bulanan/Triwulanan/Semesteran SKPD | 4 Laporan | 4.000.000,00 | Kab. Klaten, Prambanan, Tlogo | Dana Transfer Umum-Dana Alokasi Umum | 4 Laporan | 6,000,000 | KECAMATAN PRAMBANAN |
| 7 | 01 | 001 | 2.02 | 008 | Penyusunan Pelaporan dan Analisis Prognosis Realisasi Anggaran | Jumlah Dokumen Pelaporan dan Analisis Prognosis Realisasi Anggaran | 1 Dokumen | 500.000,00 | Kab. Klaten, Prambanan, Tlogo | Dana Transfer Umum-Dana Alokasi Umum | 1 Dokumen | 6,000,000 | KECAMATAN PRAMBANAN |
| 7 | 01 | 001 | 2.06 | | Administrasi Umum Perangkat Daerah | Persentase pemenuhan kebutuhan penunjang urusan pemerintah daerah | 100 % | 62.000.000,00 | | | 100 % | 87,944,000 | |
| 7 | 01 | 001 | 2.06 | 001 | Penyediaan Komponen Instalasi Listrik/Penerangan Bangunan Kantor | Jumlah Paket Komponen Instalasi Listrik/Penerangan Bangunan Kantor yang Disediakan | 9 Paket | 9.000.000,00 | Kab. Klaten, Prambanan, Tlogo | Dana Transfer Umum-Dana Alokasi Umum | 9 Paket | 8,534,000 | KECAMATAN PRAMBANAN |
| 7 | 01 | 001 | 2.06 | 002 | Penyediaan Peralatan dan Perlengkapan Kantor | Jumlah Paket Peralatan dan Perlengkapan Kantor yang Disediakan | 19 Paket | 22.000.000,00 | Kab. Klaten, Prambanan, Tlogo | Dana Transfer Umum-Dana Alokasi Umum | 19 Paket | 35,000,000 | KECAMATAN PRAMBANAN |
| 7 | 01 | 001 | 2.06 | 005 | Penyediaan Barang Cetak dan Penggandaan | Jumlah Paket Barang Cetak dan Penggandaan yang Disediakan | 30 Paket | 8.000.000,00 | Kab. Klaten, Prambanan, Tlogo | Dana Transfer Umum-Dana Alokasi Umum | 30 Paket | 17,410,000 | KECAMATAN PRAMBANAN |
| 7 | 01 | 001 | 2.06 | 008 | Fasilitasi Kunjungan Tamu | Jumlah Laporan Fasilitasi Kunjungan Tamu | 10 Laporan | 15.000.000,00 | Kab. Klaten, Prambanan, Tlogo | Dana Transfer Umum-Dana Alokasi Umum | 10 Laporan | 6,000,000 | KECAMATAN PRAMBANAN |

| Kode | | | | | Urusan/ Bidang Urusan/ Program/ Kegiatan/ Sub Kegiatan | Indikator Program/ Kegiatan/ Sub Kegiatan | Capaian Kinerja dan Kerangka Pendanaan | | | | Prakiraan Maju Rencana Tahun | | Perangkat Daerah Penanggung Jawab |
|------|----|-----|------|-----|---|--|--|----------------------|-------------------------------|--------------------------------------|------------------------------|--------------------|-----------------------------------|
| | | | | | | | Target 2023 | Pagu Indikatif | Lokasi | Sumber Dana | Target | Pagu Indikatif | |
| 7 | 01 | 001 | 2.06 | 009 | Penyelenggaraan Rapat Koordinasi dan Konsultasi SKPD | Jumlah Laporan Penyelenggaraan Rapat Koordinasi dan Konsultasi SKPD | 12 Laporan | 8.000.000,00 | Kab. Klaten, Prambanan, Tlogo | Dana Transfer Umum-Dana Alokasi Umum | 12 Laporan | 15,000,000 | KECAMATAN PRAMBANAN |
| 7 | 01 | 001 | 2.07 | | Pengadaan Barang Milik Daerah Penunjang Urusan Pemerintah Daerah | Persentase pemenuhan kebutuhan penunjang urusan pemerintah daerah | 100 % | 26.500.000,00 | | | 100 % | 66,250,000 | |
| 7 | 01 | 001 | 2.07 | 005 | Pengadaan Mebel | Jumlah Paket Mebel yang Disediakan | 5 Paket | 9.000.000,00 | Kab. Klaten, Prambanan, Tlogo | Dana Transfer Umum-Dana Alokasi Umum | 5 Paket | 24,500,000 | KECAMATAN PRAMBANAN |
| 7 | 01 | 001 | 2.07 | 011 | Pengadaan Sarana dan Prasarana Pendukung Gedung Kantor atau Bangunan Lainnya | Jumlah Unit Sarana dan Prasarana Pendukung Gedung Kantor atau Bangunan Lainnya yang Disediakan | 6 Unit | 17.500.000,00 | Kab. Klaten, Prambanan, Tlogo | Dana Transfer Umum-Dana Alokasi Umum | 6 Unit | 41,750,000 | KECAMATAN PRAMBANAN |
| 7 | 01 | 001 | 2.08 | | Penyediaan Jasa Penunjang Urusan Pemerintahan Daerah | Persentase pemenuhan kebutuhan penunjang urusan pemerintah daerah | 100 % | 94.842.000,00 | | | 100 % | 93,296,000 | |
| 7 | 01 | 001 | 2.08 | 001 | Penyediaan Jasa Surat Menyurat | Jumlah Laporan Penyediaan Jasa Surat Menyurat | 10 Laporan | 2.500.000,00 | Kab. Klaten, Prambanan, Tlogo | Dana Transfer Umum-Dana Alokasi Umum | 10 Laporan | 3,500,000 | KECAMATAN PRAMBANAN |
| 7 | 01 | 001 | 2.08 | 002 | Penyediaan Jasa Komunikasi, Sumber Daya Air dan Listrik | Jumlah Laporan Penyediaan Jasa Komunikasi, Sumber Daya Air dan Listrik yang Disediakan | 4 Laporan | 26.400.000,00 | Kab. Klaten, Prambanan, Tlogo | Dana Transfer Umum-Dana Alokasi Umum | 4 Laporan | 27,000,000 | KECAMATAN PRAMBANAN |
| 7 | 01 | 001 | 2.08 | 004 | Penyediaan Jasa Pelayanan Umum Kantor | Jumlah Laporan Penyediaan Jasa Pelayanan Umum Kantor yang Disediakan | 5 Laporan | 65.942.000,00 | Kab. Klaten, Prambanan, Tlogo | Dana Transfer Umum-Dana Alokasi Umum | 5 Laporan | 62,796,000 | KECAMATAN PRAMBANAN |
| 7 | 01 | 001 | 2.09 | | Pemeliharaan Barang Milik Daerah Penunjang Urusan Pemerintahan Daerah | Persentase pemenuhan kebutuhan penunjang urusan pemerintah daerah | 100 % | 76.630.000,00 | | | 100 % | 105,500,000 | |
| 7 | 01 | 001 | 2.09 | 002 | Penyediaan Jasa Pemeliharaan, Biaya Pemeliharaan, Pajak dan Perizinan Kendaraan Dinas Operasional atau Lapangan | Jumlah Kendaraan Dinas Operasional atau Lapangan yang Dipelihara dan dibayarkan Pajak dan Perizinannya | 11 Unit | 54.630.000,00 | Kab. Klaten, Prambanan, Tlogo | Dana Transfer Umum-Dana Alokasi Umum | 11 Unit | 61,000,000 | KECAMATAN PRAMBANAN |
| 7 | 01 | 001 | 2.09 | 010 | Pemeliharaan/Rehabilitasi Sarana dan Prasarana Gedung Kantor atau Bangunan Lainnya | Jumlah Sarana dan Prasarana Gedung Kantor atau Bangunan Lainnya yang Dipelihara/Direhabilitasi | 2 Unit | 15.000.000,00 | Kab. Klaten, Prambanan, Tlogo | Dana Transfer Umum-Dana Alokasi Umum | 2 Unit | 15,000,000 | KECAMATAN PRAMBANAN |
| 7 | 01 | 001 | 2.09 | 011 | Pemeliharaan/Rehabilitasi Sarana dan Prasarana Pendukung Gedung Kantor atau Bangunan Lainnya | Jumlah Sarana dan Prasarana Pendukung Gedung Kantor atau Bangunan Lainnya yang Dipelihara/Direhabilitasi | 19 Unit | 7.000.000,00 | Kab. Klaten, Prambanan, Tlogo | Dana Transfer Umum-Dana Alokasi Umum | 19 Unit | 2,500,000 | KECAMATAN PRAMBANAN |
| 7 | 01 | 002 | | | PROGRAM PENYELENGGARAAN PEMERINTAHAN DAN PELAYANAN PUBLIK | Persentase masyarakat yang terfasilitasi pelayanan publik (PATEN) | 100.00 % | 4.000.000,00 | | | 100.00 % | 5,326,000 | |
| 7 | 01 | 002 | 2.02 | | Penyelenggaraan Urusan Pemerintahan yang Tidak Dilaksanakan oleh Unit Kerja Perangkat Daerah yang Ada di Kecamatan | Persentase masyarakat yang terfasilitasi pelayanan publik (PATEN) | 100 % | 4.000.000,00 | | | 100 % | 5,326,000 | |
| 7 | 01 | 002 | 2.02 | 002 | Fasilitasi Percepatan Pencapaian Standar Pelayanan Minimal di Wilayah Kecamatan | Jumlah Laporan Fasilitasi Percepatan Pencapaian Standar Pelayanan Minimal di Wilayah Kecamatan | 2 Laporan | 4.000.000,00 | Kab. Klaten, Prambanan, Tlogo | Dana Transfer Umum-Dana Alokasi Umum | 2 Laporan | 5,326,000 | KECAMATAN PRAMBANAN |

| Kode | | | | Urusan/ Bidang Urusan/ Program/ Kegiatan/ Sub Kegiatan | Indikator Program/ Kegiatan/ Sub Kegiatan | Capaian Kinerja dan Kerangka Pendanaan | | | | Prakiraan Maju Rencana Tahun | | Perangkat Daerah Penanggung Jawab | |
|------|----|-----|------|--|--|---|---------------------------|---------------|---|--------------------------------------|---------------------------|-----------------------------------|---------------------|
| | | | | | | Target 2023 | Pagu Indikatif | Lokasi | Sumber Dana | Target | Pagu Indikatif | | |
| 7 | 01 | 003 | | PROGRAM PEMBERDAYAAN MASYARAKAT DESA DAN KELURAHAN | Persentase lembaga masyarakat aktif | 95.00 % | 62.000.000,00 | | | 95.00 % | 227,854,277 | | |
| 7 | 01 | 003 | 2.01 | Koordinasi Kegiatan Pemberdayaan Desa | Prosentase lembaga masyarakat yang aktif | 95 % | 62.000.000,00 | | | 95 % | 227,854,277 | | |
| 7 | 01 | 003 | 2.01 | 001 | Peningkatan Partisipasi Masyarakat dalam Forum Musyawarah Perencanaan Pembangunan di Desa | Jumlah Lembaga Kemasyarakatan yang Berpartisipasi dalam Forum Musyawarah Perencanaan Pembangunan di Desa | 16 lembaga kemasyarakatan | 20.000.000,00 | Kab. Klaten, Prambanan, Semua Kelurahan | Dana Transfer Umum-Dana Alokasi Umum | 16 lembaga kemasyarakatan | 16,700,000 | KECAMATAN PRAMBANAN |
| 7 | 01 | 003 | 2.01 | 003 | Peningkatan Efektifitas Kegiatan Pemberdayaan Masyarakat di Wilayah Kecamatan | Jumlah Laporan Peningkatan Efektivitas Kegiatan Pemberdayaan Masyarakat di Wilayah Kecamatan | 4 Laporan | 42.000.000,00 | Kab. Klaten, Prambanan, Semua Kelurahan | Dana Transfer Umum-Dana Alokasi Umum | 4 Laporan | 211,154,277 | KECAMATAN PRAMBANAN |
| 7 | 01 | 004 | | PROGRAM KOORDINASI KETENTRAMAN DAN KETERTIBAN UMUM | Persentase Penyelesaian Gangguan Ketentraman dan Ketertiban Umum di Wilayah Kecamatan | 96.00 % | 106.000.000,00 | | | 96.00 % | 94,900,000 | | |
| 7 | 01 | 004 | 2.01 | Koordinasi Upaya Penyelenggaraan Ketenteraman dan Ketertiban Umum | Prosentase Penyelesaian gangguan ketentraman dan ketertiban umum | 96 % | 100.000.000,00 | | | 96 % | 86,400,000 | | |
| 7 | 01 | 004 | 2.01 | 001 | Sinergitas dengan Kepolisian Negara Republik Indonesia, Tentara Nasional Indonesia dan Instansi Vertikal di Wilayah Kecamatan | Jumlah Laporan Hasil Sinergitas dengan Kepolisian Negara Republik Indonesia, Tentara Nasional Indonesia di Wilayah Kecamatan | 12 Laporan | 95.000.000,00 | Kab. Klaten, Prambanan, Tlogo | Dana Transfer Umum-Dana Alokasi Umum | 12 Laporan | 78,900,000 | KECAMATAN PRAMBANAN |
| 7 | 01 | 004 | 2.01 | 002 | Harmonisasi Hubungan dengan Tokoh Agama dan Tokoh Masyarakat | Jumlah Laporan Pelaksanaan Harmonisasi Hubungan dengan Tokoh Agama dan Tokoh Masyarakat | 4 laporan | 5.000.000,00 | Kab. Klaten, Prambanan, Semua Kelurahan | Dana Transfer Umum-Dana Alokasi Umum | 4 laporan | 7,500,000 | KECAMATAN PRAMBANAN |
| 7 | 01 | 004 | 2.02 | Koordinasi Penerapan dan Penegakan Peraturan Daerah dan Peraturan Kepala Daerah | Terkoordinasinya Penegakan Perundang-Undangan yang dilakukan | 2 Laporan | 6.000.000,00 | | | 2 Laporan | 8,500,000 | | |
| 7 | 01 | 004 | 2.02 | 001 | Koordinasi/Sinergi dengan Perangkat Daerah yang Tugas dan Fungsinya di Bidang Penegakan Peraturan Perundang-Undangan dan/atau Kepolisian Negara Republik Indonesia | Jumlah Laporan Koordinasi/Sinergi dengan Perangkat Daerah yang Tugas dan Fungsinya di Bidang Penegakan Peraturan Perundang-Undangan dan/atau Kepolisian Negara Republik Indonesia | 2 laporan | 6.000.000,00 | Kab. Klaten, Prambanan, Tlogo | Dana Transfer Umum-Dana Alokasi Umum | 2 laporan | 8,500,000 | KECAMATAN PRAMBANAN |
| 7 | 01 | 005 | | PROGRAM PENYELENGGARAAN URUSAN PEMERINTAHAN UMUM | Persentase orang yang mengikuti koordinasi dan pembinaan (BIMTEK, Sosialisasi, Konsultasi) Kawasan kebangsaan dan ketahanan nasional | 96 % | 18.000.000,00 | | | 96 % | 41,500,000 | | |
| 7 | 01 | 005 | 2.01 | Penyelenggaraan Urusan Pemerintahan Umum Sesuai Penugasan Kepala Daerah | Persentase potensi konflik sosial di kecamatan yang tertangani | 96 % | 18.000.000,00 | | | 96 % | 41,500,000 | | |
| 7 | 01 | 005 | 2.01 | 002 | Fasilitasi, Koordinasi dan Pembinaan (Bimtek, Sosialisasi, Konsultasi) Wawasan Kebangsaan dan Ketahanan Nasional | Jumlah Orang yang Mengikuti Fasilitasi, Koordinasi dan Pembinaan (Bimtek, Sosialisasi, Konsultasi) Wawasan Kebangsaan dan Ketahanan Nasional | 55 Orang/kegiatan | 15.000.000,00 | Kab. Klaten, Prambanan, Semua Kelurahan | Dana Transfer Umum-Dana Alokasi Umum | 55 Orang/kegiatan | 33,000,000 | KECAMATAN PRAMBANAN |

| Kode | | | | | Urusan/ Bidang Urusan/ Program/ Kegiatan/ Sub Kegiatan | Indikator Program/ Kegiatan/ Sub Kegiatan | Capaian Kinerja dan Kerangka Pendanaan | | | | Prakiraan Maju Rencana Tahun | | Perangkat Daerah Penanggung Jawab |
|------|----|-----|------|--|--|--|--|------------------|---|--------------------------------------|------------------------------|----------------|-----------------------------------|
| | | | | | | | Target 2023 | Pagu Indikatif | Lokasi | Sumber Dana | Target | Pagu Indikatif | |
| 7 | 01 | 005 | 2.01 | 005 | Penanganan Konflik Sosial Sesuai Ketentuan Peraturan Perundang-Undangan | Jumlah Laporan Konflik yang Ditangani Sesuai Ketentuan Peraturan Perundang-Undangan | 2 Laporan | 3.000.000,00 | Kab. Klaten, Prambanan, Semua Kelurahan | Dana Transfer Umum-Dana Alokasi Umum | 2 Laporan | 8,500,000 | KECAMATAN PRAMBANAN |
| 7 | 01 | 006 | | | PROGRAM PEMBINAAN DAN PENGAWASAN PEMERINTAHAN DESA | Persentase desa tertib administrasi | 95.00 % | 105.528.000,00 | | | 95.00 % | 267,192,210 | |
| | | | | Persentase desa tertib administrasi Persentase desa yang menyelesaikan dokumen perencanaan, penganggaran dan pelaporan tepat waktu | | 95.00 % | 95.00 % | | | | | | |
| 7 | 01 | 006 | 2.01 | | Fasilitasi, Rekomendasi dan Koordinasi Pembinaan dan Pengawasan Pemerintahan Desa | Persentase desa Tertib Administrasi | 95 % | 105.528.000,00 | | | 95 % | 267,192,210 | |
| 7 | 01 | 006 | 2.01 | 001 | Fasilitasi Penyusunan Peraturan Desa dan Peraturan Kepala Desa | Jumlah Dokumen yang Difasilitasi dalam rangka Penyusunan Peraturan Desa dan Peraturan Kepala Desa | 2 Dokumen | 5.000.000,00 | Kab. Klaten, Prambanan, Semua Kelurahan | Dana Transfer Umum-Dana Alokasi Umum | 2 Dokumen | 27,123,360 | KECAMATAN PRAMBANAN |
| 7 | 01 | 006 | 2.01 | 002 | Fasilitasi Administrasi Tata Pemerintahan Desa | Jumlah Dokumen yang Difasilitasi dalam rangka Administrasi Tata Pemerintahan Desa | 2 Dokumen | 15.000.000,00 | Kab. Klaten, Prambanan, Semua Kelurahan | Dana Transfer Umum-Dana Alokasi Umum | 2 Dokumen | 22,347,490 | KECAMATAN PRAMBANAN |
| 7 | 01 | 006 | 2.01 | 003 | Fasilitasi Pengelolaan Keuangan Desa dan Pendayagunaan Aset Desa | Jumlah Dokumen yang Difasilitasi dalam rangka Pengelolaan Keuangan Desa dan Pendayagunaan Aset Desa | 2 Dokumen | 4.000.000,00 | Kab. Klaten, Prambanan, Tlogo | Dana Transfer Umum-Dana Alokasi Umum | 2 Dokumen | 11,000,000 | KECAMATAN PRAMBANAN |
| 7 | 01 | 006 | 2.01 | 005 | Fasilitasi Pelaksanaan Tugas Kepala Desa dan Perangkat Desa | Jumlah Dokumen Fasilitasi dalam rangka Pelaksanaan Tugas Kepala Desa dan Perangkat Desa | 3 Dokumen | 2.000.000,00 | Kab. Klaten, Prambanan, Semua Kelurahan | Dana Transfer Umum-Dana Alokasi Umum | 3 Dokumen | 7,000,000 | KECAMATAN PRAMBANAN |
| 7 | 01 | 006 | 2.01 | 006 | Fasilitasi Pelaksanaan Pemilihan Kepala Desa | Jumlah Dokumen Fasilitasi dalam rangka Pelaksanaan Pemilihan Kepala Desa | 2 Dokumen | 18.000.000,00 | Kab. Klaten, Prambanan, Semua Kelurahan | Dana Transfer Umum-Dana Alokasi Umum | 2 Dokumen | 27,123,360 | KECAMATAN PRAMBANAN |
| 7 | 01 | 006 | 2.01 | 011 | Fasilitasi Penyelenggaraan Ketenteraman dan Ketertiban Umum | Jumlah Dokumen Fasilitasi dalam rangka Penyelenggaraan Ketenteraman dan Ketertiban Umum | 3 Dokumen | 57.000.000,00 | Kab. Klaten, Prambanan, Semua Kelurahan | Dana Transfer Umum-Dana Alokasi Umum | 3 Dokumen | 159,598,000 | KECAMATAN PRAMBANAN |
| 7 | 01 | 006 | 2.01 | 014 | Fasilitasi Kerja Sama Antar Desa dan Kerja Sama Desa dengan Pihak Ketiga | Jumlah Dokumen Fasilitasi dalam rangka Kerja Sama Antar Desa dan Kerja Sama Desa dengan Pihak Ketiga | 3 Dokumen | 2.000.000,00 | Kab. Klaten, Prambanan, Tlogo | Dana Transfer Umum-Dana Alokasi Umum | 3 Dokumen | 7,000,000 | KECAMATAN PRAMBANAN |
| 7 | 01 | 006 | 2.01 | 018 | Koordinasi Pelaksanaan Pembangunan Kawasan Perdesaan di Wilayah Kecamatan | Jumlah Laporan Hasil Koordinasi Pelaksanaan Pembangunan Kawasan Perdesaan di Wilayah Kecamatan | 2 Laporan | 2.528.000,00 | Kab. Klaten, Prambanan, Semua Kelurahan | Dana Transfer Umum-Dana Alokasi Umum | 2 Laporan | 6,000,000 | KECAMATAN PRAMBANAN |
| 7 | | | | | UNSUR KEWILAYAHAN | | | | | | | | |
| 7 | 01 | | | | KECAMATAN | | | | | | | | 2,958,127,000 |
| 7 | 01 | 001 | | | PROGRAM PENUNJANG URUSAN PEMERINTAHAN DAERAH KABUPATEN/KOTA | Persentase Pemenuhan Kebutuhan Penunjang Urusan Pemerintahan Daerah | 100.00 % | 2.246.283.352,00 | | | 100.00 % | 2,453,302,000 | |
| 7 | 01 | 001 | 2.01 | | Perencanaan, Penganggaran, dan Evaluasi Kinerja Perangkat Daerah | Persentase dokumen Perencanaan, Penganggaran dan Evaluasi Kinerja yang tersusun | 100 % | 5.000.000,00 | | | 100 % | 11,500,000 | |
| 7 | 01 | 001 | 2.01 | 001 | Penyusunan Dokumen Perencanaan Perangkat Daerah | Jumlah Dokumen Perencanaan Perangkat Daerah | 4 Dokumen | 3.000.000,00 | Kab. Klaten, Gantiwarno, Jabung | Dana Transfer Umum-Dana Alokasi Umum | 4 Dokumen | 7,500,000 | KECAMATAN GANTIWARNO |

| Kode | | | | | Urusan/ Bidang Urusan/ Program/ Kegiatan/ Sub Kegiatan | Indikator Program/ Kegiatan/ Sub Kegiatan | Capaian Kinerja dan Kerangka Pendanaan | | | | Prakiraan Maju Rencana Tahun | | Perangkat Daerah Penanggung Jawab |
|----------|-----------|------------|------|-----|---|--|--|-------------------------|---------------------------------|--|------------------------------|----------------------|-----------------------------------|
| | | | | | | | Target 2023 | Pagu Indikatif | Lokasi | Sumber Dana | Target | Pagu Indikatif | |
| 7 | 01 | 001 | 2.01 | 006 | Koordinasi dan Penyusunan Laporan Capaian Kinerja dan Ikhtisar Realisasi Kinerja SKPD | Jumlah Laporan Capaian Kinerja dan Ikhtisar Realisasi Kinerja SKPD dan Laporan Hasil Koordinasi Penyusunan Laporan Capaian Kinerja dan Ikhtisar Realisasi Kinerja SKPD | 1 Laporan | 2.000.000,00 | Kab. Klaten, Gantiwarno, Jabung | Dana Transfer Umum-Dana Alokasi Umum | 1 Laporan | 4,000,000 | KECAMATAN GANTIWARNO |
| 7 | 01 | 001 | 2.02 | | Administrasi Keuangan Perangkat Daerah | Persentase pembayaran gaji, tunjangan ASN dan penyelesaian laporan keuangan tepat waktu | 98 % | 1.975.449.352,00 | | | 98 % | 2,119,002,000 | |
| 7 | 01 | 001 | 2.02 | 001 | Penyediaan Gaji dan Tunjangan ASN | Jumlah Orang yang Menerima Gaji dan Tunjangan ASN | 16 Orang/Bulan | 1.960.449.352,00 | Kab. Klaten, Gantiwarno, Jabung | Dana Transfer Umum-Dana Alokasi Sisa Lebih Perhitungan Anggaran Tahun Sebelumnya | 16 Orang/Bulan | 2,086,373,000 | KECAMATAN GANTIWARNO |
| 7 | 01 | 001 | 2.02 | 002 | Penyediaan Administrasi Pelaksanaan Tugas ASN | Jumlah Dokumen Hasil Penyediaan Administrasi Pelaksanaan Tugas ASN | 1 Dokumen | 12.000.000,00 | Kab. Klaten, Gantiwarno, Jabung | Dana Transfer Umum-Dana Alokasi Umum | 1 Dokumen | 27,000,000 | KECAMATAN GANTIWARNO |
| 7 | 01 | 001 | 2.02 | 007 | Koordinasi dan Penyusunan Laporan Keuangan Bulanan/ Triwulanan/ Semesteran SKPD | Jumlah Laporan Keuangan Bulanan/ Triwulanan/ Semesteran SKPD dan Laporan Koordinasi Penyusunan Laporan Keuangan Bulanan/Triwulanan/Semesteran SKPD | 4 Laporan | 3.000.000,00 | Kab. Klaten, Gantiwarno, Jabung | Dana Transfer Umum-Dana Alokasi Umum | 4 Laporan | 5,629,000 | KECAMATAN GANTIWARNO |
| 7 | 01 | 001 | 2.06 | | Administrasi Umum Perangkat Daerah | Persentase Pemenuhan Administrasi Umum Perangkat Daerah Tepat Waktu | 98 % | 50.600.000,00 | | | 98 % | 72,000,000 | |
| 7 | 01 | 001 | 2.06 | 001 | Penyediaan Komponen Instalasi Listrik/Penerangan Bangunan Kantor | Jumlah Paket Komponen Instalasi Listrik/Penerangan Bangunan Kantor yang Disediakan | 1 Paket | 5.000.000,00 | Kab. Klaten, Gantiwarno, Jabung | Dana Transfer Umum-Dana Alokasi Umum | 1 Paket | 12,000,000 | KECAMATAN GANTIWARNO |
| 7 | 01 | 001 | 2.06 | 002 | Penyediaan Peralatan dan Perlengkapan Kantor | Jumlah Paket Peralatan dan Perlengkapan Kantor yang Disediakan | 2 Paket | 13.000.000,00 | Kab. Klaten, Gantiwarno, Jabung | Dana Transfer Umum-Dana Alokasi Umum | 2 Paket | 14,000,000 | KECAMATAN GANTIWARNO |
| 7 | 01 | 001 | 2.06 | 005 | Penyediaan Barang Cetak dan Penggandaan | Jumlah Paket Barang Cetak dan Penggandaan yang Disediakan | 6 Paket | 4.500.000,00 | Kab. Klaten, Gantiwarno, Jabung | Dana Transfer Umum-Dana Alokasi Umum | 6 Paket | 5,000,000 | KECAMATAN GANTIWARNO |
| 7 | 01 | 001 | 2.06 | 006 | Penyediaan Bahan Bacaan dan Peraturan Perundang-undangan | Jumlah Dokumen Bahan Bacaan dan Peraturan Perundang-undangan yang Disediakan | 3 Dokumen | 3.100.000,00 | Kab. Klaten, Gantiwarno, Jabung | Dana Transfer Umum-Dana Alokasi Umum | 3 Dokumen | 4,000,000 | KECAMATAN GANTIWARNO |
| 7 | 01 | 001 | 2.06 | 008 | Fasilitas Kunjungan Tamu | Jumlah Laporan Fasilitas Kunjungan Tamu | 7 Laporan | 10.000.000,00 | Kab. Klaten, Gantiwarno, Jabung | Dana Transfer Umum-Dana Alokasi Umum | 7 Laporan | 13,000,000 | KECAMATAN GANTIWARNO |
| 7 | 01 | 001 | 2.06 | 009 | Penyelenggaraan Rapat Koordinasi dan Konsultasi SKPD | Jumlah Laporan Penyelenggaraan Rapat Koordinasi dan Konsultasi SKPD | 17 Laporan | 15.000.000,00 | Kab. Klaten, Gantiwarno, Jabung | Dana Transfer Umum-Dana Alokasi Umum | 17 Laporan | 24,000,000 | KECAMATAN GANTIWARNO |
| 7 | 01 | 001 | 2.07 | | Pengadaan Barang Milik Daerah Penunjang Urusan Pemerintah Daerah | Persentase Pengadaan Barang Milik Daerah Penunjang Urusan Pemerintah Daerah Tepat Waktu | 100 % | 20.000.000,00 | | | 100 % | 41,000,000 | |
| 7 | 01 | 001 | 2.07 | 005 | Pengadaan Mebel | Jumlah Paket Mebel yang Disediakan | 3 Paket | 8.000.000,00 | Kab. Klaten, Gantiwarno, Jabung | Dana Transfer Umum-Dana Alokasi Umum | 3 Paket | 17,000,000 | KECAMATAN GANTIWARNO |
| 7 | 01 | 001 | 2.07 | 011 | Pengadaan Sarana dan Prasarana Pendukung Gedung Kantor atau Bangunan Lainnya | Jumlah Unit Sarana dan Prasarana Pendukung Gedung Kantor atau Bangunan Lainnya yang Disediakan | 4 Unit | 12.000.000,00 | Kab. Klaten, Gantiwarno, Jabung | Dana Transfer Umum-Dana Alokasi Umum | 4 Unit | 24,000,000 | KECAMATAN GANTIWARNO |

| Kode | | | | | Urusan/ Bidang Urusan/ Program/ Kegiatan/ Sub Kegiatan | Indikator Program/ Kegiatan/ Sub Kegiatan | Capaian Kinerja dan Kerangka Pendanaan | | | | Prakiraan Maju Rencana Tahun | | Perangkat Daerah Penanggung Jawab |
|------|----|-----|------|-----|---|--|--|-----------------------|---------------------------------|--------------------------------------|------------------------------|--------------------|-----------------------------------|
| | | | | | | | Target 2023 | Pagu Indikatif | Lokasi | Sumber Dana | Target | Pagu Indikatif | |
| 7 | 01 | 001 | 2.08 | | Penyediaan Jasa Penunjang Urusan Pemerintahan Daerah | Persentase pemenuhan kebutuhan Jasa Penunjang Urusan Pemerintahan Daerah tepat waktu | 100 % | 113.999.000,00 | | | 100 % | 117,000,000 | |
| 7 | 01 | 001 | 2.08 | 001 | Penyediaan Jasa Surat Menyurat | Jumlah Laporan Penyediaan Jasa Surat Menyurat | 2 Laporan | 999.000,00 | Kab. Klaten, Gantiwarno, Jabung | Dana Transfer Umum-Dana Alokasi Umum | 2 Laporan | 2,000,000 | KECAMATAN GANTIWARNO |
| 7 | 01 | 001 | 2.08 | 002 | Penyediaan Jasa Komunikasi, Sumber Daya Air dan Listrik | Jumlah Laporan Penyediaan Jasa Komunikasi, Sumber Daya Air dan Listrik yang Disediakan | 12 Laporan | 13.000.000,00 | Kab. Klaten, Gantiwarno, Jabung | Dana Transfer Umum-Dana Alokasi Umum | 12 Laporan | 15,000,000 | KECAMATAN GANTIWARNO |
| 7 | 01 | 001 | 2.08 | 004 | Penyediaan Jasa Pelayanan Umum Kantor | Jumlah Laporan Penyediaan Jasa Pelayanan Umum Kantor yang Disediakan | 12 Laporan | 100.000.000,00 | Kab. Klaten, Gantiwarno, Jabung | Dana Transfer Umum-Dana Alokasi Umum | 12 Laporan | 100,000,000 | KECAMATAN GANTIWARNO |
| 7 | 01 | 001 | 2.09 | | Pemeliharaan Barang Milik Daerah Penunjang Urusan Pemerintahan Daerah | Persentase Barang Milik Daerah Penunjang Urusan Pemerintahan Daerah yang terpelihara | 100 % | 81.235.000,00 | | | 100 % | 92,800,000 | |
| 7 | 01 | 001 | 2.09 | 002 | Penyediaan Jasa Pemeliharaan, Biaya Pemeliharaan, Pajak dan Perizinan Kendaraan Dinas Operasional atau Lapangan | Jumlah Kendaraan Dinas Operasional atau Lapangan yang Dipelihara dan Dibayarkan Pajak dan Perizinannya | 9 Unit | 60.000.000,00 | Kab. Klaten, Gantiwarno, Jabung | Dana Transfer Umum-Dana Alokasi Umum | 9 Unit | 62,500,000 | KECAMATAN GANTIWARNO |
| 7 | 01 | 001 | 2.09 | 005 | Pemeliharaan Mebel | Jumlah Mebel yang Dipelihara | 4 Unit | 1.985.000,00 | Kab. Klaten, Gantiwarno, Jabung | Dana Transfer Umum-Dana Alokasi Umum | 4 Unit | 2,000,000 | KECAMATAN GANTIWARNO |
| 7 | 01 | 001 | 2.09 | 006 | Pemeliharaan Peralatan dan Mesin Lainnya | Jumlah Peralatan dan Mesin Lainnya yang Dipelihara | 4 Unit | 5.000.000,00 | Kab. Klaten, Gantiwarno, Jabung | Dana Transfer Umum-Dana Alokasi Umum | 4 Unit | 5,000,000 | KECAMATAN GANTIWARNO |
| 7 | 01 | 001 | 2.09 | 009 | Pemeliharaan/Rehabilitasi Gedung Kantor dan Bangunan Lainnya | Jumlah Gedung Kantor dan Bangunan Lainnya yang Dipelihara/Direhabilitasi | 1 Unit | 8.000.000,00 | Kab. Klaten, Gantiwarno, Jabung | Dana Transfer Umum-Dana Alokasi Umum | 1 Unit | 15,000,000 | KECAMATAN GANTIWARNO |
| 7 | 01 | 001 | 2.09 | 010 | Pemeliharaan/Rehabilitasi Sarana dan Prasarana Gedung Kantor atau Bangunan Lainnya | Jumlah Sarana dan Prasarana Gedung Kantor atau Bangunan Lainnya yang Dipelihara/Direhabilitasi | 2 Unit | 3.250.000,00 | Kab. Klaten, Gantiwarno, Jabung | Dana Transfer Umum-Dana Alokasi Umum | 2 Unit | 4,300,000 | KECAMATAN GANTIWARNO |
| 7 | 01 | 001 | 2.09 | 011 | Pemeliharaan/Rehabilitasi Sarana dan Prasarana Pendukung Gedung Kantor atau Bangunan Lainnya | Jumlah Sarana dan Prasarana Pendukung Gedung Kantor atau Bangunan Lainnya yang Dipelihara/Direhabilitasi | 7 Unit | 3.000.000,00 | Kab. Klaten, Gantiwarno, Jabung | Dana Transfer Umum-Dana Alokasi Umum | 7 Unit | 4,000,000 | KECAMATAN GANTIWARNO |
| 7 | 01 | 002 | | | PROGRAM PENYELENGGARAAN PEMERINTAHAN DAN PELAYANAN PUBLIK | Persentase masyarakat yang terfasilitasi pelayanan publik (PATEN) | 100.00 % | 5.000.000,00 | | | 100.00 % | 8,893,000 | |
| 7 | 01 | 002 | 2.02 | | Penyelenggaraan Urusan Pemerintahan yang Tidak Dilaksanakan oleh Unit Kerja Perangkat Daerah yang Ada di Kecamatan | Persentase Masyarakat yang Terfasilitasi Pelayanan Publik (PATEN) | 97 % | 5.000.000,00 | | | 97 % | 8,893,000 | |
| 7 | 01 | 002 | 2.02 | 002 | Fasilitasi Percepatan Pencapaian Standar Pelayanan Minimal di Wilayah Kecamatan | Jumlah Laporan Fasilitasi Percepatan Pencapaian Standar Pelayanan Minimal di Wilayah Kecamatan | 2 Laporan | 5.000.000,00 | Kab. Klaten, Gantiwarno, Jabung | Dana Transfer Umum-Dana Alokasi Umum | 2 Laporan | 8,893,000 | KECAMATAN GANTIWARNO |
| 7 | 01 | 003 | | | PROGRAM PEMBERDAYAAN MASYARAKAT DESA DAN KELURAHAN | Persentase lembaga masyarakat aktif | 95.00 % | 72.965.648,00 | | | 95.00 % | 161,969,000 | |

| Kode | | | | Urusan/ Bidang Urusan/ Program/ Kegiatan/ Sub Kegiatan | Indikator Program/ Kegiatan/ Sub Kegiatan | Capaian Kinerja dan Kerangka Pendanaan | | | | Prakiraan Maju Rencana Tahun | | Perangkat Daerah Penanggung Jawab | |
|------|----|-----|------|--|--|---|------------------------|-----------------------|--|--------------------------------------|------------------------|-----------------------------------|----------------------|
| | | | | | | Target 2023 | Pagu Indikatif | Lokasi | Sumber Dana | Target | Pagu Indikatif | | |
| 7 | 01 | 003 | 2.01 | Koordinasi Kegiatan Pemberdayaan Desa | Presentase Desa Yang Terkoordinasi Dalam Kegiatan Pemberdayaan | 97 % | 72.965.648,00 | | | 97 % | 161,969,000 | | |
| 7 | 01 | 003 | 2.01 | 001 | Peningkatan Partisipasi Masyarakat dalam Forum Musyawarah Perencanaan Pembangunan di Desa | Jumlah Lembaga Kemasyarakatan yang Berpartisipasi dalam Forum Musyawarah Perencanaan Pembangunan di Desa | 6 Lembaga Kemasyaraktn | 15.000.000,00 | Kab. Klaten, Gantiwarno, Semua Kelurahan | Dana Transfer Umum-Dana Alokasi Umum | 6 Lembaga Kemasyaraktn | 20,000,000 | KECAMATAN GANTIWARNO |
| 7 | 01 | 003 | 2.01 | 003 | Peningkatan Efektifitas Kegiatan Pemberdayaan Masyarakat di Wilayah Kecamatan | Jumlah Laporan Peningkatan Efektivitas Kegiatan Pemberdayaan Masyarakat di Wilayah Kecamatan | 6 Laporan | 57.965.648,00 | Kab. Klaten, Gantiwarno, Semua Kelurahan | Dana Transfer Umum-Dana Alokasi Umum | 6 Laporan | 141,969,000 | KECAMATAN GANTIWARNO |
| 7 | 01 | 004 | | | PROGRAM KOORDINASI KETENTRAMAN DAN KETERTIBAN UMUM | Persentase Penyelesaian Gangguan Ketentraman dan Ketertiban Umum di Wilayah Kecamatan | 96.00 % | 109.500.000,00 | | | 96.00 % | 133,393,000 | |
| 7 | 01 | 004 | 2.01 | | Koordinasi Upaya Penyelenggaraan Ketenteraman dan Ketertiban Umum | Presentase Koordinasi Ketentraman dan Ketertiban Umum yang dilakukan | 98 % | 94.500.000,00 | | | 98 % | 88,393,000 | |
| 7 | 01 | 004 | 2.01 | 001 | Sinergitas dengan Kepolisian Negara Republik Indonesia, Tentara Nasional Indonesia dan Instansi Vertikal di Wilayah Kecamatan | Jumlah Laporan Hasil Sinergitas dengan Kepolisian Negara Republik Indonesia, Tentara Nasional Indonesia dan Instansi Vertikal di Wilayah Kecamatan | 12 Laporan | 87.000.000,00 | Kab. Klaten, Gantiwarno, Semua Kelurahan | Dana Transfer Umum-Dana Alokasi Umum | 12 Laporan | 70,000,000 | KECAMATAN GANTIWARNO |
| 7 | 01 | 004 | 2.01 | 002 | Harmonisasi Hubungan dengan Tokoh Agama dan Tokoh Masyarakat | Jumlah Laporan Pelaksanaan Harmonisasi Hubungan dengan Tokoh Agama dan Tokoh Masyarakat | 6 Laporan | 7.500.000,00 | Kab. Klaten, Gantiwarno, Semua Kelurahan | Dana Transfer Umum-Dana Alokasi Umum | 6 Laporan | 18,393,000 | KECAMATAN GANTIWARNO |
| 7 | 01 | 004 | 2.02 | | Koordinasi Penerapan dan Penegakan Peraturan Daerah dan Peraturan Kepala Daerah | Presentase Koordinasi Penegakan Peraturan Perundang-undangan | 97 % | 15.000.000,00 | | | 97 % | 45,000,000 | |
| 7 | 01 | 004 | 2.02 | 001 | Koordinasi/Sinergi dengan Perangkat Daerah yang Tugas dan Fungsinya di Bidang Penegakan Peraturan Perundang-Undangan dan/atau Kepolisian Negara Republik Indonesia | Jumlah Laporan Koordinasi/Sinergi dengan Perangkat Daerah yang Tugas dan Fungsinya di Bidang Penegakan Peraturan Perundang-Undangan dan/atau Kepolisian Negara Republik Indonesia | 1 Laporan | 15.000.000,00 | Kab. Klaten, Gantiwarno, Semua Kelurahan | Dana Transfer Umum-Dana Alokasi Umum | 1 Laporan | 45,000,000 | KECAMATAN GANTIWARNO |
| 7 | 01 | 005 | | | PROGRAM PENYELENGGARAAN URUSAN PEMERINTAHAN UMUM | Persentase potensi konflik sosial di kecamatan yang tertangani | 96.00 % | 6.500.000,00 | | | 96.00 % | 49,391,000 | |
| 7 | 01 | 005 | 2.01 | | Penyelenggaraan Urusan Pemerintahan Umum Sesuai Penugasan Kepala Daerah | Persentase koordinasi dan pembinaan wawasan kebangsaan dan ketahanan nasional yang diselenggarakan | 96 % | 6.500.000,00 | | | 96 % | 49,391,000 | |
| 7 | 01 | 005 | 2.01 | 002 | Fasilitasi, Koordinasi dan Pembinaan (Bimtek, Sosialisasi, Konsultasi) Wawasan Kebangsaan dan Ketahanan Nasional | Jumlah Orang yang Mengikuti Fasilitasi, Koordinasi dan Pembinaan (Bimtek, Sosialisasi, Konsultasi) Wawasan Kebangsaan dan Ketahanan Nasional | 50 Orang | 5.000.000,00 | Kab. Klaten, Gantiwarno, Jabung | Dana Transfer Umum-Dana Alokasi Umum | 50 Orang | 47,691,000 | KECAMATAN GANTIWARNO |
| 7 | 01 | 005 | 2.01 | 005 | Penanganan Konflik Sosial Sesuai Ketentuan Peraturan Perundang-Undangan | Jumlah Laporan Konflik yang Ditangani Sesuai Ketentuan Peraturan Perundang-Undangan | 1 Laporan | 1.500.000,00 | Kab. Klaten, Gantiwarno, Jabung | Dana Transfer Umum-Dana Alokasi Umum | 1 Laporan | 1,700,000 | KECAMATAN GANTIWARNO |
| | | | | | | Persentase desa tertib administrasi | 95.00 % | | | | 95.00 % | | |

| Kode | | | | Urusan/ Bidang Urusan/ Program/ Kegiatan/ Sub Kegiatan | Indikator Program/ Kegiatan/ Sub Kegiatan | Capaian Kinerja dan Kerangka Pendanaan | | | | Prakiraan Maju Rencana Tahun | | Perangkat Daerah Penanggung Jawab | |
|----------|-----------|-----|------|--|---|--|-------------------------|-------------------------|--|--------------------------------------|----------------------|-----------------------------------|----------------------|
| | | | | | | Target 2023 | Pagu Indikatif | Lokasi | Sumber Dana | Target | Pagu Indikatif | | |
| 7 | 01 | 006 | | PROGRAM PEMBINAAN DAN PENGAWASAN PEMERINTAHAN DESA | Persentase desa yang menyelesaikan dokumen perencanaan, penganggaran dan pelaporan tepat waktu | 97.00 % | 84.200.000,00 | | | 97.00 % | 151,179,000 | | |
| 7 | 01 | 006 | 2.01 | Fasilitasi, Rekomendasi dan Koordinasi Pembinaan dan Pengawasan Pemerintahan Desa | Persentase Pemerintah Desa yang Dilakukan Fasilitasi, Rekomendasi dan Koordinasi Pembinaan dan Pengawasan | 98 % | 84.200.000,00 | | | 98 % | 151,179,000 | | |
| 7 | 01 | 006 | 2.01 | 001 | Fasilitasi Penyusunan Peraturan Desa dan Peraturan Kepala Desa | Jumlah Dokumen yang Difasilitasi dalam rangka Penyusunan Peraturan Desa dan Peraturan Kepala Desa | 3 Dokumen | 6.500.000,00 | Kab. Klaten, Gantiwarno, Semua Kelurahan | Dana Transfer Umum-Dana Alokasi Umum | 3 Dokumen | 16,000,000 | KECAMATAN GANTIWARNO |
| 7 | 01 | 006 | 2.01 | 002 | Fasilitasi Administrasi Tata Pemerintahan Desa | Jumlah Dokumen yang Difasilitasi dalam rangka Administrasi Tata Pemerintahan Desa | 1 Dokumen | 9.000.000,00 | Kab. Klaten, Gantiwarno, Semua Kelurahan | Dana Transfer Umum-Dana Alokasi Umum | 1 Dokumen | 25,000,000 | KECAMATAN GANTIWARNO |
| 7 | 01 | 006 | 2.01 | 003 | Fasilitasi Pengelolaan Keuangan Desa dan Pendayagunaan Aset Desa | Jumlah Dokumen yang Difasilitasi dalam rangka Pengelolaan Keuangan Desa dan Pendayagunaan Aset Desa | 3 Dokumen | 6.000.000,00 | Kab. Klaten, Gantiwarno, Semua Kelurahan | Dana Transfer Umum-Dana Alokasi Umum | 3 Dokumen | 14,000,000 | KECAMATAN GANTIWARNO |
| 7 | 01 | 006 | 2.01 | 005 | Fasilitasi Pelaksanaan Tugas Kepala Desa dan Perangkat Desa | Jumlah Dokumen Fasilitasi dalam rangka Pelaksanaan Tugas Kepala Desa dan Perangkat Desa | 4 Dokumen | 20.000.000,00 | Kab. Klaten, Gantiwarno, Semua Kelurahan | Dana Transfer Umum-Dana Alokasi Umum | 4 Dokumen | 13,000,000 | KECAMATAN GANTIWARNO |
| 7 | 01 | 006 | 2.01 | 008 | Rekomendasi Pengangkatan dan Pemberhentian Perangkat Desa | Jumlah Dokumen Rekomendasi Pengangkatan dan Pemberhentian Perangkat Desa | 1 Dokumen | 1.500.000,00 | Kab. Klaten, Gantiwarno, Semua Kelurahan | Dana Transfer Umum-Dana Alokasi Umum | 1 Dokumen | 1,700,000 | KECAMATAN GANTIWARNO |
| 7 | 01 | 006 | 2.01 | 011 | Fasilitasi Penyelenggaraan Ketenteraman dan Ketertiban Umum | Jumlah Dokumen Fasilitasi dalam rangka Penyelenggaraan Ketenteraman dan Ketertiban Umum | 7 Dokumen | 38.000.000,00 | Kab. Klaten, Gantiwarno, Semua Kelurahan | Dana Transfer Umum-Dana Alokasi Umum | 7 Dokumen | 77,979,000 | KECAMATAN GANTIWARNO |
| 7 | 01 | 006 | 2.01 | 013 | Fasilitasi Penyusunan Perencanaan Pembangunan Partisipatif | Jumlah Dokumen Fasilitasi dalam rangka Perencanaan Pembangunan Partisipatif | 5 Dokumen | 1.700.000,00 | Kab. Klaten, Gantiwarno, Jabung | Dana Transfer Umum-Dana Alokasi Umum | 5 Dokumen | 1,700,000 | KECAMATAN GANTIWARNO |
| 7 | 01 | 006 | 2.01 | 018 | Koordinasi Pelaksanaan Pembangunan Kawasan Perdesaan di Wilayah Kecamatan | Jumlah Laporan Hasil Koordinasi Pelaksanaan Pembangunan Kawasan Perdesaan di Wilayah Kecamatan | 1 Laporan | 1.500.000,00 | Kab. Klaten, Gantiwarno, Jabung | Dana Transfer Umum-Dana Alokasi Umum | 1 Laporan | 1,800,000 | KECAMATAN GANTIWARNO |
| 7 | | | | | UNSUR KEWILAYAHAN | | | | | | | | |
| 7 | 01 | | | | KECAMATAN | | 2.673.607.000,00 | | | | 3,702,546,000 | | |
| 7 | 01 | 001 | | | PROGRAM PENUNJANG URUSAN PEMERINTAHAN DAERAH KABUPATEN/KOTA | Persentase pemenuhan kebutuhan penunjang Urusan Pemerintahan Daerah | 100.00 % | 2.321.607.000,00 | | | 100.00 % | 3,147,980,000 | |
| 7 | 01 | 001 | 2.01 | | Perencanaan, Penganggaran, dan Evaluasi Kinerja Perangkat Daerah | Persentase Dokumen Perencanaan, Penganggaran dan Evaluasi Kinerja yang Tersusun | 100 % | 8.000.000,00 | | | 100 % | 9,000,000 | |
| 7 | 01 | 001 | 2.01 | 001 | Penyusunan Dokumen Perencanaan Perangkat Daerah | Jumlah Dokumen Perencanaan Perangkat Daerah | 4 Dokumen | 7.000.000,00 | Kab. Klaten, Wedi, Kalitengah | Dana Transfer Umum-Dana Alokasi Umum | 4 Dokumen | 7,000,000 | KECAMATAN WEDI |
| 7 | 01 | 001 | 2.01 | 006 | Koordinasi dan Penyusunan Laporan Capaian Kinerja dan Ikhtisar Realisasi Kinerja SKPD | Jumlah Laporan Capaian Kinerja dan Ikhtisar Realisasi Kinerja SKPD dan Laporan Hasil Koordinasi Penyusunan Laporan Capaian Kinerja dan Ikhtisar Realisasi Kinerja SKPD | 1 Laporan | 1.000.000,00 | Kab. Klaten, Wedi, Kalitengah | Dana Transfer Umum-Dana Alokasi Umum | 1 Laporan | 2,000,000 | KECAMATAN WEDI |
| 7 | 01 | 001 | 2.02 | | Administrasi Keuangan Perangkat Daerah | Persentase Pembayaran Gaji, Tunjangan ASN dan Penyelesaian Laporan Keuangan Tepat Waktu | 100 % | 2.036.606.639,00 | | | 100 % | 2,767,450,000 | |

| Kode | | | | | Urusan/ Bidang Urusan/ Program/ Kegiatan/ Sub Kegiatan | Indikator Program/ Kegiatan/ Sub Kegiatan | Capaian Kinerja dan Kerangka Pendanaan | | | | Prakiraan Maju Rencana Tahun | | Perangkat Daerah Penanggung Jawab |
|----------|-----------|------------|------|-----|---|--|--|-----------------------|--|--|------------------------------|-------------------|-----------------------------------|
| | | | | | | | Target 2023 | Pagu Indikatif | Lokasi | Sumber Dana | Target | Pagu Indikatif | |
| 7 | 01 | 001 | 2.02 | 001 | Penyediaan Gaji dan Tunjangan ASN | Jumlah orang yang menerima gaji dan tunjangan ASN | 21 Orang/Bulan | 2.034.606.639,00 | Kab. Klaten, Wedi, Kalitengah | Dana Transfer Umum-Dana Alokasi Sisa Lebih Perhitungan Anggaran Tahun Sebelumnya | 21 Orang/Bulan | 2,764,450,000 | KECAMATAN WEDI |
| 7 | 01 | 001 | 2.02 | 007 | Koordinasi dan Penyusunan Laporan Keuangan Bulanan/ Triwulanan/ Semesteran SKPD | Jumlah Laporan Keuangan Bulanan/ Triwulanan/ Semesteran SKPD dan Laporan Koordinasi Penyusunan Laporan Keuangan Bulanan/Triwulanan/Semesteran SKPD | 4 Laporan | 2.000.000,00 | Kab. Klaten, Wedi, Kalitengah | Dana Transfer Umum-Dana Alokasi Umum | 4 Laporan | 3,000,000 | KECAMATAN WEDI |
| 7 | 01 | 001 | 2.06 | | Administrasi Umum Perangkat Daerah | Persentase Pemenuhan Administrasi Umum Perangkat Daerah Tepat Waktu | 100 % | 41.610.361,00 | | | 100 % | 54,900,000 | |
| 7 | 01 | 001 | 2.06 | 001 | Penyediaan Komponen Instalasi Listrik/Penerangan Bangunan Kantor | Jumlah Paket Komponen Instalasi listrik/penerangan Bangunan Kantor yang disediakan | 1 paket | 3.000.000,00 | Kab. Klaten, Wedi, Semua Kelurahan | Dana Transfer Umum-Dana Alokasi Umum | 1 paket | 3,000,000 | KECAMATAN WEDI |
| 7 | 01 | 001 | 2.06 | 002 | Penyediaan Peralatan dan Perlengkapan Kantor | Jumlah Paket Peralatan dan Perlengkapan Kantor yang Disediakan | 1 Paket | 10.310.361,00 | Kab. Klaten, Wedi, Kalitengah | Dana Transfer Umum-Dana Alokasi Umum | 1 Paket | 10,000,000 | KECAMATAN WEDI |
| 7 | 01 | 001 | 2.06 | 005 | Penyediaan Barang Cetak dan Penggandaan | Jumlah Paket Barang Cetak dan Penggandaan yang Disediakan | 6 Paket | 4.500.000,00 | Kab. Klaten, Wedi, Kalitengah | Dana Transfer Umum-Dana Alokasi Umum | 6 Paket | 5,100,000 | KECAMATAN WEDI |
| 7 | 01 | 001 | 2.06 | 006 | Penyediaan Bahan Bacaan dan Peraturan Perundang-undangan | Jumlah Dokumen Bahan Bacaan dan Peraturan Perundang-Undangan yang Disediakan | 3 Dokumen | 3.100.000,00 | Kab. Klaten, Wedi, Kalitengah | Dana Transfer Umum-Dana Alokasi Umum | 3 Dokumen | 3,100,000 | KECAMATAN WEDI |
| 7 | 01 | 001 | 2.06 | 008 | Fasilitasi Kunjungan Tamu | Jumlah Laporan Fasilitasi Kunjungan Tamu | 7 Laporan | 8.700.000,00 | Kab. Klaten, Wedi, Kalitengah | Dana Transfer Umum-Dana Alokasi Umum | 7 Laporan | 8,700,000 | KECAMATAN WEDI |
| 7 | 01 | 001 | 2.06 | 009 | Penyelenggaraan Rapat Koordinasi dan Konsultasi SKPD | Jumlah Laporan Penyelenggaraan Rapat Koordinasi dan Konsultasi SKPD | 20 Laporan | 12.000.000,00 | Semua Kab/Kota, Semua Kecamatan, Semua Kelurahan | Dana Transfer Umum-Dana Alokasi Umum | 20 Laporan | 25,000,000 | KECAMATAN WEDI |
| 7 | 01 | 001 | 2.07 | | Pengadaan Barang Milik Daerah Penunjang Urusan Pemerintah Daerah | Persentase Pemenuhan Barang Milik Daerah Penunjang Urusan Pemerintah Daerah Tepat Waktu | 100 % | 56.000.000,00 | | | 100 % | 42,000,000 | |
| 7 | 01 | 001 | 2.07 | 005 | Pengadaan Mebel | Jumlah Paket Mebel yang Disediakan | 2 Unit | 10.000.000,00 | Kab. Klaten, Wedi, Kalitengah | Dana Transfer Umum-Dana Alokasi Umum | 2 Unit | 26,000,000 | KECAMATAN WEDI |
| 7 | 01 | 001 | 2.07 | 011 | Pengadaan Sarana dan Prasarana Pendukung Gedung Kantor atau Bangunan Lainnya | Jumlah Unit Sarana dan Prasarana Pendukung Gedung Kantor atau Bangunan Lainnya yang Disediakan | 5 Unit | 46.000.000,00 | Kab. Klaten, Wedi, Kalitengah | Dana Transfer Umum-Dana Alokasi Umum | 5 Unit | 16,000,000 | KECAMATAN WEDI |
| 7 | 01 | 001 | 2.08 | | Penyediaan Jasa Penunjang Urusan Pemerintahan Daerah | Persentase Pemeuhan Kebutuhan Jasa Penunjang Urusan Pemerintahan Daerah Tepat Waktu | 100 % | 106.100.000,00 | | | 100 % | 99,100,000 | |
| 7 | 01 | 001 | 2.08 | 001 | Penyediaan Jasa Surat Menyurat | Jumlah Laporan Penyediaan Jasa Surat Menyurat | 2 Laporan | 1.000.000,00 | Kab. Klaten, Wedi, Kalitengah | Dana Transfer Umum-Dana Alokasi Umum | 2 Laporan | 1,000,000 | KECAMATAN WEDI |
| 7 | 01 | 001 | 2.08 | 002 | Penyediaan Jasa Komunikasi, Sumber Daya Air dan Listrik | Jumlah Laporan Penyediaan Jasa Komunikasi, Sumber Daya Air dan Listrik yang Disediakan | 12 Laporan | 21.600.000,00 | Kab. Klaten, Wedi, Kalitengah | Dana Transfer Umum-Dana Alokasi Umum | 12 Laporan | 23,100,000 | KECAMATAN WEDI |

| Kode | | | | | Urusan/ Bidang Urusan/ Program/ Kegiatan/ Sub Kegiatan | Indikator Program/ Kegiatan/ Sub Kegiatan | Capaian Kinerja dan Kerangka Pendanaan | | | | Prakiraan Maju Rencana Tahun | | Perangkat Daerah Penanggung Jawab |
|----------|-----------|------------|------|-----|---|--|--|----------------------|------------------------------------|--------------------------------------|------------------------------|--------------------|-----------------------------------|
| | | | | | | | Target 2023 | Pagu Indikatif | Lokasi | Sumber Dana | Target | Pagu Indikatif | |
| 7 | 01 | 001 | 2.08 | 004 | Penyediaan Jasa Pelayanan Umum Kantor | Jumlah Laporan Penyediaan Jasa Pelayanan Umum Kantor yang Disediakan | 18 Laporan | 83.500.000,00 | Kab. Klaten, Wedi, Kalitengah | Dana Transfer Umum-Dana Alokasi Umum | 18 Laporan | 75,000,000 | KECAMATAN WEDI |
| 7 | 01 | 001 | 2.09 | | Pemeliharaan Barang Milik Daerah Penunjang Urusan Pemerintahan Daerah | Persentase Barang Milik Daerah Penunjang Urusan Pemerintahan Daerah yang Terpelihara | 100 % | 73.290.000,00 | | | 100 % | 175,530,000 | |
| 7 | 01 | 001 | 2.09 | 002 | Penyediaan Jasa Pemeliharaan, Biaya Pemeliharaan, Pajak dan Perizinan Kendaraan Dinas Operasional atau Lapangan | Jumlah Kendaraan Dinas Operasional atau lapangan yang dipelihara dan dibayarkan pajak dan perizinannya | 10 Unit | 50.690.000,00 | Kab. Klaten, Wedi, Kalitengah | Dana Transfer Umum-Dana Alokasi Umum | 10 Unit | 70,430,000 | KECAMATAN WEDI |
| 7 | 01 | 001 | 2.09 | 005 | Pemeliharaan Mebel | Jumlah Mebel yang Dipelihara | 0 Unit | 1.800.000,00 | Kab. Klaten, Wedi, Kalitengah | Dana Transfer Umum-Dana Alokasi | 0 Unit | 1,500,000 | KECAMATAN WEDI |
| | | | | | | Jumlah Mebel yang Dipelihara | 3 Unit | | | | 3 Unit | | |
| 7 | 01 | 001 | 2.09 | 006 | Pemeliharaan Peralatan dan Mesin Lainnya | Jumlah Peralatan dan Mesin Lainnya yang Dipelihara | 0 Unit | 3.600.000,00 | Kab. Klaten, Wedi, Kalitengah | Dana Transfer Umum-Dana Alokasi | 0 Unit | 3,600,000 | KECAMATAN WEDI |
| | | | | | | Jumlah Peralatan dan Mesin Lainnya yang Dipelihara | 5 Unit | | | | 5 Unit | | |
| 7 | 01 | 001 | 2.09 | 009 | Pemeliharaan/Rehabilitasi Gedung Kantor dan Bangunan Lainnya | Jumlah Gedung Kantor dan Bangunan Lainnya yang Dipelihara/Direhabilitasi | 1 Unit | 10.000.000,00 | Kab. Klaten, Wedi, Kalitengah | Dana Transfer Umum-Dana Alokasi Umum | 1 Unit | 95,000,000 | KECAMATAN WEDI |
| 7 | 01 | 001 | 2.09 | 011 | Pemeliharaan/Rehabilitasi Sarana dan Prasarana Pendukung Gedung Kantor atau Bangunan Lainnya | Jumlah Sarana dan Prasarana Pendukung Gedung Kantor atau Bangunan Lainnya yang Dipelihara/Direhabilitasi | 8 Unit | 7.200.000,00 | Kab. Klaten, Wedi, Kalitengah | Dana Transfer Umum-Dana Alokasi Umum | 8 Unit | 5,000,000 | KECAMATAN WEDI |
| 7 | 01 | 002 | | | PROGRAM PENYELENGGARAAN PEMERINTAHAN DAN PELAYANAN PUBLIK | Persentase masyarakat yang terfasilitasi pelayanan publik (PATEN) | 100.00 % | 3.000.000,00 | | | 100.00 % | 9,881,000 | |
| 7 | 01 | 002 | 2.02 | | Penyelenggaraan Urusan Pemerintahan yang Tidak Dilaksanakan oleh Unit Kerja Perangkat Daerah yang Ada di Kecamatan | Persentase Masyarakat yang Terfasilitasi Pelayanan Publik (PATEN) | 100 % | 3.000.000,00 | | | 100 % | 9,881,000 | |
| 7 | 01 | 002 | 2.02 | 002 | Fasilitasi Percepatan Pencapaian Standar Pelayanan Minimal di Wilayah Kecamatan | Jumlah Laporan Fasilitasi Percepatan Pencapaian Standar Pelayanan Minimal di Wilayah Kecamatan | 2 Laporan | 3.000.000,00 | Kab. Klaten, Wedi, Kalitengah | Dana Transfer Umum-Dana Alokasi Umum | 2 Laporan | 9,881,000 | KECAMATAN WEDI |
| 7 | 01 | 003 | | | PROGRAM PEMBERDAYAAN MASYARAKAT DESA DAN KELURAHAN | Persentase lembaga masyarakat aktif | 95.00 % | 78.500.000,00 | | | 95.00 % | 196,137,000 | |
| 7 | 01 | 003 | 2.01 | | Koordinasi Kegiatan Pemberdayaan Desa | Persentase desa yang terkoordinasi dalam kegiatan pemberdayaan | 100 % | 78.500.000,00 | | | 100 % | 196,137,000 | |
| 7 | 01 | 003 | 2.01 | 001 | Peningkatan Partisipasi Masyarakat dalam Forum Musyawarah Perencanaan Pembangunan di Desa | Jumlah Lembaga Kemasyarakatan yang Berpartisipasi dalam Forum Musyawarah Perencanaan Pembangunan di Desa | 6 Lembaga Kemasy | 7.500.000,00 | Kab. Klaten, Wedi, Semua Kelurahan | Dana Transfer Umum-Dana Alokasi Umum | 6 Lembaga Kemasy | 19,637,000 | KECAMATAN WEDI |
| 7 | 01 | 003 | 2.01 | 003 | Peningkatan Efektifitas Kegiatan Pemberdayaan Masyarakat di Wilayah Kecamatan | Jumlah Laporan Peningkatan Efektivitas Kegiatan Pemberdayaan Masyarakat di Wilayah Kecamatan | 6 Laporan | 71.000.000,00 | Kab. Klaten, Wedi, Semua Kelurahan | Dana Transfer Umum-Dana Alokasi Umum | 6 Laporan | 176,500,000 | KECAMATAN WEDI |

| Kode | | | | | Urusan/ Bidang Urusan/ Program/ Kegiatan/ Sub Kegiatan | Indikator Program/ Kegiatan/ Sub Kegiatan | Capaian Kinerja dan Kerangka Pendanaan | | | | Prakiraan Maju Rencana Tahun | | Perangkat Daerah Penanggung Jawab |
|------|----|-----|------|-----|--|---|--|-----------------------|------------------------------------|--------------------------------------|------------------------------|--------------------|-----------------------------------|
| | | | | | | | Target 2023 | Pagu Indikatif | Lokasi | Sumber Dana | Target | Pagu Indikatif | |
| 7 | 01 | 004 | | | PROGRAM KOORDINASI KETENTRAMAN DAN KETERTIBAN UMUM | Persentase Penyelesaian Gangguan Ketentraman dan Ketertiban Umum di Wilayah Kecamatan | 96.00 % | 137.500.000,00 | | | 96.00 % | 194,458,000 | |
| 7 | 01 | 004 | 2.01 | | Koordinasi Upaya Penyelenggaraan Ketenteraman dan Ketertiban Umum | Persentase koordinasi Ketentraman dan Ketertiban Umum yang dilakukan | 100 % | 130.500.000,00 | | | 100 % | 126,158,000 | |
| 7 | 01 | 004 | 2.01 | 001 | Sinergitas dengan Kepolisian Negara Republik Indonesia, Tentara Nasional Indonesia dan Instansi Vertikal di Wilayah Kecamatan | Jumlah Laporan Hasil Sinergitas dengan Kepolisian Negara Republik Indonesia, Tentara Nasional Indonesia di Wilayah Kecamatan | 12 Laporan | 113.000.000,00 | Kab. Klaten, Wedi, Semua Kelurahan | Dana Transfer Umum-Dana Alokasi Umum | 12 Laporan | 101,000,000 | KECAMATAN WEDI |
| 7 | 01 | 004 | 2.01 | 002 | Harmonisasi Hubungan dengan Tokoh Agama dan Tokoh Masyarakat | Jumlah Laporan pelaksanaan harmonisasi hubungan dengan tokoh agama dan tokoh masyarakat | 7 Laporan | 17.500.000,00 | Kab. Klaten, Wedi, Semua Kelurahan | Dana Transfer Umum-Dana Alokasi Umum | 7 Laporan | 25,158,000 | KECAMATAN WEDI |
| 7 | 01 | 004 | 2.02 | | Koordinasi Penerapan dan Penegakan Peraturan Daerah dan Peraturan Kepala Daerah | Persentase koordinasi penegakan peraturan perundang-undangan yang dilakukan | 100 % | 7.000.000,00 | | | 100 % | 68,300,000 | |
| 7 | 01 | 004 | 2.02 | 001 | Koordinasi/Sinergi dengan Perangkat Daerah yang Tugas dan Fungsinya di Bidang Penegakan Peraturan Perundang-Undangan dan/atau Kepolisian Negara Republik Indonesia | Jumlah Laporan Koordinasi/Sinergi dengan Perangkat Daerah yang Tugas dan Fungsinya di Bidang Penegakan Peraturan Perundang-Undangan dan/atau Kepolisian Negara Republik Indonesia | 1 Laporan | 7.000.000,00 | Kab. Klaten, Wedi, Semua Kelurahan | Dana Transfer Umum-Dana Alokasi Umum | 1 Laporan | 68,300,000 | KECAMATAN WEDI |
| 7 | 01 | 005 | | | PROGRAM PENYELENGGARAAN URUSAN PEMERINTAHAN UMUM | Persentase potensi konflik sosial di kecamatan yang tertangani | 96.00 % | 20.500.000,00 | | | 96.00 % | 25,197,000 | |
| 7 | 01 | 005 | 2.01 | | Penyelenggaraan Urusan Pemerintahan Umum Sesuai Penugasan Kepala Daerah | Persentase Koordinasi dan Pembinaan Wawasan Kebangsaan dan Ketahanan Nasional yang Diselenggarakan | 100 % | 20.500.000,00 | | | 100 % | 25,197,000 | |
| 7 | 01 | 005 | 2.01 | 002 | Fasilitasi, Koordinasi dan Pembinaan (Bimtek, Sosialisasi, Konsultasi) Wawasan Kebangsaan dan Ketahanan Nasional | Jumlah Orang yang Mengikuti Fasilitasi, Koordinasi dan Pembinaan (Bimtek, Sosialisasi, Konsultasi) Wawasan Kebangsaan dan Ketahanan Nasional | 100 Orang | 15.000.000,00 | Kab. Klaten, Wedi, Kalitengah | Dana Transfer Umum-Dana Alokasi Umum | 100 Orang | 19,697,000 | KECAMATAN WEDI |
| 7 | 01 | 005 | 2.01 | 005 | Penanganan Konflik Sosial Sesuai Ketentuan Peraturan Perundang-Undangan | Jumlah Laporan Konflik yang Ditangani Sesuai Ketentuan Peraturan Perundang-Undangan | 1 Laporan | 5.500.000,00 | Kab. Klaten, Wedi, Kalitengah | Dana Transfer Umum-Dana Alokasi Umum | 1 Laporan | 5,500,000 | KECAMATAN WEDI |
| 7 | 01 | 006 | | | PROGRAM PEMBINAAN DAN PENGAWASAN PEMERINTAHAN DESA | Persentase desa tertib administrasi Persentase desa yang menyelesaikan dokumen perencanaan, penganggaran dan pelaporan tepat waktu | 95.00 % 97.00 % | 112.500.000,00 | | | 95.00 % 97.00 % | 128,893,000 | |
| 7 | 01 | 006 | 2.01 | | Fasilitasi, Rekomendasi dan Koordinasi Pembinaan dan Pengawasan Pemerintahan Desa | Persentase Pemerintah Desa yang Dilakukan Fasilitas, Rekomendasi dan Koordinasi Pembinaan dan Pengawasan | 100 % | 112.500.000,00 | | | 100 % | 128,893,000 | |
| 7 | 01 | 006 | 2.01 | 001 | Fasilitasi Penyusunan Peraturan Desa dan Peraturan Kepala Desa | Jumlah Dokumen yang Difasilitasi dalam rangka Penyusunan Peraturan Desa dan Peraturan Kepala Desa | 2 Dokumen | 7.000.000,00 | Kab. Klaten, Wedi, Semua Kelurahan | Dana Transfer Umum-Dana Alokasi Umum | 2 Dokumen | 7,000,000 | KECAMATAN WEDI |
| 7 | 01 | 006 | 2.01 | 002 | Fasilitasi Administrasi Tata Pemerintahan Desa | Jumlah Dokumen yang Difasilitasi dalam rangka Administrasi Tata Pemerintahan Desa | 1 Dokumen | 6.000.000,00 | Kab. Klaten, Wedi, Semua Kelurahan | Dana Transfer Umum-Dana Alokasi Umum | 1 Dokumen | 16,500,000 | KECAMATAN WEDI |

| Kode | | | | | Urusan/ Bidang Urusan/ Program/ Kegiatan/ Sub Kegiatan | Indikator Program/ Kegiatan/ Sub Kegiatan | Capaian Kinerja dan Kerangka Pendanaan | | | | Prakiraan Maju Rencana Tahun | | Perangkat Daerah Penanggung Jawab | | | | |
|----------|-----------|------------|------|-----|---|--|--|-------------------------|-------------------------------------|--|------------------------------|----------------------|-----------------------------------|--|--|--|--|
| | | | | | | | Target 2023 | Pagu Indikatif | Lokasi | Sumber Dana | Target | Pagu Indikatif | | | | | |
| 7 | 01 | 006 | 2.01 | 003 | Fasilitasi Pengelolaan Keuangan Desa dan Pendayagunaan Aset Desa | Jumlah Dokumen yang Difasilitasi dalam rangka Pengelolaan Keuangan Desa dan Pendayagunaan Aset Desa | 3 Dokumen | 6.500.000,00 | Kab. Klaten, Wedi, Semua Kelurahan | Dana Transfer Umum-Dana Alokasi Umum | 3 Dokumen | 11,000,000 | KECAMATAN WEDI | | | | |
| 7 | 01 | 006 | 2.01 | 005 | Fasilitasi Pelaksanaan Tugas Kepala Desa dan Perangkat Desa | Jumlah Dokumen Fasilitasi dalam rangka Pelaksanaan Tugas Kepala Desa dan Perangkat Desa | 4 Dokumen | 8.000.000,00 | Kab. Klaten, Wedi, Semua Kelurahan | Dana Transfer Umum-Dana Alokasi Umum | 4 Dokumen | 10,893,000 | KECAMATAN WEDI | | | | |
| 7 | 01 | 006 | 2.01 | 006 | Fasilitasi Pelaksanaan Pemilihan Kepala Desa | Jumlah Dokumen Fasilitasi dalam rangka Pelaksanaan Pemilihan Kepala Desa | 2 Dokumen | 21.000.000,00 | Kab. Klaten, Wedi, Semua Kelurahan | Dana Transfer Umum-Dana Alokasi Umum | 2 Dokumen | 15,000,000 | KECAMATAN WEDI | | | | |
| 7 | 01 | 006 | 2.01 | 007 | Fasilitasi Pelaksanaan Tugas dan Fungsi Badan Permusyawaratan Desa | Jumlah Dokumen Fasilitasi dalam rangka Pelaksanaan Tugas dan Fungsi Badan Permusyawaratan Desa | 1 Dokumen | 3.000.000,00 | Kab. Klaten, Wedi, Kalitengah | Dana Transfer Umum-Dana Alokasi Umum | 1 Dokumen | 4,500,000 | KECAMATAN WEDI | | | | |
| 7 | 01 | 006 | 2.01 | 011 | Fasilitasi Penyelenggaraan Ketenteraman dan Ketertiban Umum | Jumlah Dokumen Fasilitasi dalam rangka Penyelenggaraan Ketenteraman dan Ketertiban Umum | 7 Dokumen | 55.000.000,00 | Kab. Klaten, Wedi, Semua Kelurahan | Dana Transfer Umum-Dana Alokasi Umum | 7 Dokumen | 55,000,000 | KECAMATAN WEDI | | | | |
| 7 | 01 | 006 | 2.01 | 014 | Fasilitasi Kerja Sama Antar Desa dan Kerja Sama Desa dengan Pihak Ketiga | Jumlah Dokumen Fasilitasi dalam rangka Kerja Sama Antar Desa dan Kerja Sama Desa dengan Pihak Ketiga | 1 Dokumen | 3.000.000,00 | Kab. Klaten, Wedi, Kalitengah | Dana Transfer Umum-Dana Alokasi Umum | 1 Dokumen | 4,500,000 | KECAMATAN WEDI | | | | |
| 7 | 01 | 006 | 2.01 | 018 | Koordinasi Pelaksanaan Pembangunan Kawasan Perdesaan di Wilayah Kecamatan | Jumlah Laporan Hasil Koordinasi Pelaksanaan Pembangunan Kawasan Perdesaan di Wilayah Kecamatan | 1 Laporan | 3.000.000,00 | Kab. Klaten, Wedi, Kalitengah | Dana Transfer Umum-Dana Alokasi Umum | 1 Laporan | 4,500,000 | KECAMATAN WEDI | | | | |
| 7 | | | | | UNSUR KEWILAYAHAN | | | | | | | | | | | | |
| 7 | 01 | | | | KECAMATAN | | | | | | | | | | | | |
| 7 | 01 | 001 | | | PROGRAM PENUNJANG URUSAN PEMERINTAHAN DAERAH KABUPATEN/KOTA | Persentase pemenuhan kebutuhan penunjang Urusan Pemerintahan Daerah | 100.00 % | 2.341.963.000,00 | | | 100.00 % | 2,581,928,000 | | | | | |
| 7 | 01 | 001 | 2.01 | | Perencanaan, Penganggaran, dan Evaluasi Kinerja Perangkat Daerah | Persentase Dokumen Perencanaan, Penganggaran dan Evaluasi Kinerja yang Tersusun | 100 % | 2.892.000,00 | | | 100 % | 5,000,000 | | | | | |
| 7 | 01 | 001 | 2.01 | 001 | Penyusunan Dokumen Perencanaan Perangkat Daerah | Jumlah Dokumen Perencanaan Perangkat Daerah | 4 Dokumen | 1.892.000,00 | Kab. Klaten, Bayat, Semua Kelurahan | Dana Transfer Umum-Dana Alokasi Umum | 4 Dokumen | 4,000,000 | KECAMATAN BAYAT | | | | |
| 7 | 01 | 001 | 2.01 | 006 | Koordinasi dan Penyusunan Laporan Capaian Kinerja dan Ikhtisar Realisasi Kinerja SKPD | Jumlah Laporan Capaian Kinerja dan Ikhtisar Realisasi Kinerja SKPD dan Laporan Hasil Koordinasi Penyusunan Laporan Capaian Kinerja dan Ikhtisar Realisasi Kinerja SKPD | 1 Laporan | 1.000.000,00 | Kab. Klaten, Bayat, Semua Kelurahan | Dana Transfer Umum-Dana Alokasi Umum | 1 Laporan | 1,000,000 | KECAMATAN BAYAT | | | | |
| 7 | 01 | 001 | 2.02 | | Administrasi Keuangan Perangkat Daerah | Persentase Pembayaran Gaji, Tunjangan ASN dan Penyelesaian Laporan Keuangan Tepat Waktu | 100 % | 1.992.954.265,00 | | | 100 % | 2,215,237,000 | | | | | |
| 7 | 01 | 001 | 2.02 | 001 | Penyediaan Gaji dan Tunjangan ASN | Jumlah Orang yang menerima gaji dan tunjangan ASN | 16 Orang/Bulan | 1.990.614.265,00 | Kab. Klaten, Bayat, Semua Kelurahan | Dana Transfer Umum-Dana Alokasi Sisa Lebih Perhitungan Anggaran Tahun Sebelumnya | 16 Orang/Bulan | 2,197,237,000 | KECAMATAN BAYAT | | | | |
| 7 | 01 | 001 | 2.02 | 007 | Koordinasi dan Penyusunan Laporan Keuangan Bulanan/ Triwulanan/ Semesteran SKPD | Jumlah Laporan Keuangan Bulanan/ Triwulanan/Semesteran SKPD | 5 Laporan | 2.340.000,00 | Kab. Klaten, Bayat, Semua Kelurahan | Dana Transfer Umum-Dana Alokasi Umum | 5 Laporan | 5,000,000 | KECAMATAN BAYAT | | | | |

| Kode | | | | | Urusan/ Bidang Urusan/ Program/ Kegiatan/ Sub Kegiatan | Indikator Program/ Kegiatan/ Sub Kegiatan | Capaian Kinerja dan Kerangka Pendanaan | | | | Prakiraan Maju Rencana Tahun | | Perangkat Daerah Penanggung Jawab |
|------|----|-----|------|-----|---|--|--|-----------------------|-------------------------------------|--------------------------------------|------------------------------|--------------------|-----------------------------------|
| | | | | | | | Target 2023 | Pagu Indikatif | Lokasi | Sumber Dana | Target | Pagu Indikatif | |
| 7 | 01 | 001 | 2.06 | | Administrasi Umum Perangkat Daerah | Persentase Pemenuhan Administrasi Umum Perangkat Daerah Tepat Waktu | 100 % | 74.869.495,00 | | | 100 % | 107,000,000 | |
| 7 | 01 | 001 | 2.06 | 001 | Penyediaan Komponen Instalasi Listrik/Penerangan Bangunan Kantor | Jumlah Paket Komponen Instalasi Listrik/Penerangan Bangunan Kantor yang Disediakan | 15 Paket | 2.900.000,00 | Kab. Klaten, Bayat, Semua Kelurahan | Dana Transfer Umum-Dana Alokasi Umum | 15 Paket | 5,000,000 | KECAMATAN BAYAT |
| 7 | 01 | 001 | 2.06 | 002 | Penyediaan Peralatan dan Perlengkapan Kantor | Jumlah Paket Peralatan dan Perlengkapan Kantor yang Disediakan | 3 Paket | 11.670.395,00 | Kab. Klaten, Bayat, Semua Kelurahan | Dana Transfer Umum-Dana Alokasi Umum | 3 Paket | 15,000,000 | KECAMATAN BAYAT |
| 7 | 01 | 001 | 2.06 | 005 | Penyediaan Barang Cetak dan Penggandaan | Jumlah Paket Barang Cetak dan Penggandaan yang Disediakan | 3 Paket | 7.919.100,00 | Kab. Klaten, Bayat, Semua Kelurahan | Dana Transfer Umum-Dana Alokasi Umum | 3 Paket | 15,000,000 | KECAMATAN BAYAT |
| 7 | 01 | 001 | 2.06 | 008 | Fasilitasi Kunjungan Tamu | Jumlah Laporan Fasilitasi Kunjungan Tamu | 20 Laporan | 15.900.000,00 | Kab. Klaten, Bayat, Semua Kelurahan | Dana Transfer Umum-Dana Alokasi Umum | 20 Laporan | 29,000,000 | KECAMATAN BAYAT |
| 7 | 01 | 001 | 2.06 | 009 | Penyelenggaraan Rapat Koordinasi dan Konsultasi SKPD | Jumlah Laporan Penyelenggaraan Rapat Koordinasi dan Konsultasi | 12 Laporan | 36.480.000,00 | Kab. Klaten, Bayat, Semua Kelurahan | Dana Transfer Umum-Dana Alokasi Umum | 12 Laporan | 40,000,000 | KECAMATAN BAYAT |
| 7 | 01 | 001 | 2.07 | | Pengadaan Barang Milik Daerah Penunjang Urusan Pemerintah Daerah | Persentase Pemenuhan Barang Milik Daerah Penunjang Urusan Pemerintah Daerah Tepat Waktu | 100 % | 87.325.000,00 | | | 100 % | 48,000,000 | |
| 7 | 01 | 001 | 2.07 | 005 | Pengadaan Mebel | Jumlah Paket Mebel yang Disediakan | 2 Paket | 23.000.000,00 | Kab. Klaten, Bayat, Semua Kelurahan | Dana Transfer Umum-Dana Alokasi Umum | 2 Paket | 8,000,000 | KECAMATAN BAYAT |
| 7 | 01 | 001 | 2.07 | 011 | Pengadaan Sarana dan Prasarana Pendukung Gedung Kantor atau Bangunan Lainnya | Jumlah Unit Sarana dan Prasarana Pendukung Gedung Kantor atau Bangunan Lainnya yang Disediakan | 9 Unit | 64.325.000,00 | Kab. Klaten, Bayat, Semua Kelurahan | Dana Transfer Umum-Dana Alokasi Umum | 9 Unit | 40,000,000 | KECAMATAN BAYAT |
| 7 | 01 | 001 | 2.08 | | Penyediaan Jasa Penunjang Urusan Pemerintahan Daerah | Persentase Pemenuhan Kebutuhan Jasa Penunjang Urusan Pemerintahan Daerah Tepat Waktu | 100 % | 110.397.240,00 | | | 100 % | 123,300,000 | |
| 7 | 01 | 001 | 2.08 | 001 | Penyediaan Jasa Surat Menyurat | Jumlah Laporan Penyediaan Jasa Surat Menyurat | 12 Laporan | 6.000.000,00 | Kab. Klaten, Bayat, Semua Kelurahan | Dana Transfer Umum-Dana Alokasi Umum | 12 Laporan | 6,000,000 | KECAMATAN BAYAT |
| 7 | 01 | 001 | 2.08 | 002 | Penyediaan Jasa Komunikasi, Sumber Daya Air dan Listrik | Jumlah Laporan Penyediaan Jasa Komunikasi, Sumber Daya Air dan Listrik yang Disediakan | 12 Laporan | 22.000.000,00 | Kab. Klaten, Bayat, Semua Kelurahan | Dana Transfer Umum-Dana Alokasi Umum | 12 Laporan | 22,000,000 | KECAMATAN BAYAT |
| 7 | 01 | 001 | 2.08 | 004 | Penyediaan Jasa Pelayanan Umum Kantor | Jumlah Laporan Penyediaan Jasa Pelayanan Umum Kantor yang Disediakan | 7 Laporan | 82.397.240,00 | Kab. Klaten, Bayat, Semua Kelurahan | Dana Transfer Umum-Dana Alokasi Umum | 7 Laporan | 95,300,000 | KECAMATAN BAYAT |
| 7 | 01 | 001 | 2.09 | | Pemeliharaan Barang Milik Daerah Penunjang Urusan Pemerintahan Daerah | Persentase Barang Milik Daerah Penunjang Urusan Pemerintahan Daerah yang Terpelihara | 100 % | 73.525.000,00 | | | 100 % | 83,391,000 | |
| 7 | 01 | 001 | 2.09 | 002 | Penyediaan Jasa Pemeliharaan, Biaya Pemeliharaan, Pajak dan Perizinan Kendaraan Dinas Operasional atau Lapangan | Jumlah Kendaraan Dinas Operasional atau Lapangan yang Dipelihara dan Dibayarkan Pajak dan Perizinannya | 9 Unit | 47.050.000,00 | Kab. Klaten, Bayat, Semua Kelurahan | Dana Transfer Umum-Dana Alokasi Umum | 9 Unit | 19,000,000 | KECAMATAN BAYAT |
| 7 | 01 | 001 | 2.09 | 005 | Pemeliharaan Mebel | Jumlah Mebel yang Dipelihara | 30 Unit | 8.000.000,00 | Kab. Klaten, Bayat, Semua Kelurahan | Dana Transfer Umum-Dana Alokasi Umum | 30 Unit | 8,391,000 | KECAMATAN BAYAT |
| 7 | 01 | 001 | 2.09 | 006 | Pemeliharaan Peralatan dan Mesin Lainnya | Jumlah Peralatan dan Mesin Lainnya yang Dipelihara | 2 Unit | 3.290.000,00 | Kab. Klaten, Bayat, Semua Kelurahan | Dana Transfer Umum-Dana Alokasi Umum | 2 Unit | 3,000,000 | KECAMATAN BAYAT |

| Kode | | | | | Urusan/ Bidang Urusan/ Program/ Kegiatan/ Sub Kegiatan | Indikator Program/ Kegiatan/ Sub Kegiatan | Capaian Kinerja dan Kerangka Pendanaan | | | | Prakiraan Maju Rencana Tahun | | Perangkat Daerah Penanggung Jawab |
|------|----|-----|------|-----|---|--|--|----------------|-------------------------------------|--------------------------------------|------------------------------|----------------|-----------------------------------|
| | | | | | | | Target 2023 | Pagu Indikatif | Lokasi | Sumber Dana | Target | Pagu Indikatif | |
| 7 | 01 | 001 | 2.09 | 009 | Pemeliharaan/Rehabilitasi Gedung Kantor dan Bangunan Lainnya | Jumlah Gedung Kantor dan Bangunan Lainnya yang Dipelihara/Direhabilitasi | 1 Unit | 12.185.000,00 | Kab. Klaten, Bayat, Semua Kelurahan | Dana Transfer Umum-Dana Alokasi Umum | 1 Unit | 40,000,000 | KECAMATAN BAYAT |
| 7 | 01 | 001 | 2.09 | 011 | Pemeliharaan/Rehabilitasi Sarana dan Prasarana Pendukung Gedung Kantor atau Bangunan Lainnya | Jumlah Sarana dan Prasarana Pendukung Gedung Kantor atau Bangunan Lainnya yang Dipelihara/Direhabilitasi | 25 Unit | 3.000.000,00 | Kab. Klaten, Bayat, Semua Kelurahan | Dana Transfer Umum-Dana Alokasi Umum | 25 Unit | 6,500,000 | KECAMATAN BAYAT |
| 7 | 01 | 002 | | | PROGRAM PENYELENGGARAAN PEMERINTAHAN DAN PELAYANAN PUBLIK | Persentase masyarakat yang terfasilitasi pelayanan publik (PATEN) | 100.00 % | 4.000.000,00 | | | 100.00 % | 5,435,000 | |
| 7 | 01 | 002 | 2.02 | | Penyelenggaraan Urusan Pemerintahan yang Tidak Dilaksanakan oleh Unit Kerja Perangkat Daerah yang Ada di Kecamatan | Persentase Masyarakat yang Terfasilitasi Pelayanan Publik (PATEN) Terfasilitasinya masyarakat yang membutuhkan pelayanan | 100 % 100 % | 4.000.000,00 | | | 100 % 100 % | 5,435,000 | |
| 7 | 01 | 002 | 2.02 | 002 | Fasilitas Percepatan Pencapaian Standar Pelayanan Minimal di Wilayah Kecamatan | Jumlah Laporan Fasilitas Percepatan Pencapaian Standar Pelayanan Minimal di Wilayah Kecamatan | 3 Laporan | 4.000.000,00 | Kab. Klaten, Bayat, Semua Kelurahan | Dana Transfer Umum-Dana Alokasi Umum | 3 Laporan | 5,435,000 | KECAMATAN BAYAT |
| 7 | 01 | 003 | | | PROGRAM PEMBERDAYAAN MASYARAKAT DESA DAN KELURAHAN | Persentase lembaga masyarakat aktif | 95.00 % | 60.076.000,00 | | | 95.00 % | 255,423,000 | |
| 7 | 01 | 003 | 2.01 | | Koordinasi Kegiatan Pemberdayaan Desa | Persentase desa yang terkoordinasi dalam kegiatan pemberdayaan | 100 % | 60.076.000,00 | | | 100 % | 255,423,000 | |
| 7 | 01 | 003 | 2.01 | 001 | Peningkatan Partisipasi Masyarakat dalam Forum Musyawarah Perencanaan Pembangunan di Desa | Jumlah Lembaga Kemasyarakatan yang Berpartisipasi dalam Forum Musyawarah Perencanaan Pembangunan di Desa | 5 Lembaga Kemasyarakatan | 14.319.000,00 | Kab. Klaten, Bayat, Semua Kelurahan | Dana Transfer Umum-Dana Alokasi Umum | 5 Lembaga Kemasyarakatan | 25,000,000 | KECAMATAN BAYAT |
| 7 | 01 | 003 | 2.01 | 003 | Peningkatan Efektifitas Kegiatan Pemberdayaan Masyarakat di Wilayah Kecamatan | Jumlah Laporan Peningkatan Efektivitas Kegiatan Pemberdayaan Masyarakat di Wilayah Kecamatan | 8 Laporan | 45.757.000,00 | Kab. Klaten, Bayat, Semua Kelurahan | Dana Transfer Umum-Dana Alokasi Umum | 8 Laporan | 230,423,000 | KECAMATAN BAYAT |
| 7 | 01 | 004 | | | PROGRAM KOORDINASI KETENTRAMAN DAN KETERTIBAN UMUM | Persentase Penyelesaian Gangguan Ketentraman dan Ketertiban Umum di Wilayah Kecamatan | 96.00 % | 91.969.000,00 | | | 96.00 % | 143,274,000 | |
| 7 | 01 | 004 | 2.01 | | Koordinasi Upaya Penyelenggaraan Ketenteraman dan Ketertiban Umum | Persentase koordinasi Ketentraman dan Ketertiban Umum yang dilakukan | 100 % | 84.969.000,00 | | | 100 % | 113,274,000 | |
| 7 | 01 | 004 | 2.01 | 001 | Sinergitas dengan Kepolisian Negara Republik Indonesia, Tentara Nasional Indonesia dan Instansi Vertikal di Wilayah Kecamatan | Jumlah Laporan Hasil Sinergitas dengan Kepolisian Negara Republik Indonesia, Tentara Nasional Indonesia dan Instansi Vertikal di Wilayah Kecamatan | 12 Laporan | 78.356.000,00 | Kab. Klaten, Bayat, Semua Kelurahan | Dana Transfer Umum-Dana Alokasi Umum | 12 Laporan | 90,000,000 | KECAMATAN BAYAT |
| 7 | 01 | 004 | 2.01 | 002 | Harmonisasi Hubungan dengan Tokoh Agama dan Tokoh Masyarakat | Jumlah Laporan Pelaksanaan Harmonisasi Hubungan dengan Tokoh Agama dan Tokoh Masyarakat | 3 Laporan | 6.613.000,00 | Kab. Klaten, Bayat, Semua Kelurahan | Dana Transfer Umum-Dana Alokasi Umum | 3 Laporan | 23,274,000 | KECAMATAN BAYAT |
| 7 | 01 | 004 | 2.02 | | Koordinasi Penerapan dan Penegakan Peraturan Daerah dan Peraturan Kepala Daerah | Persentase koordinasi penegakan peraturan perundang-undangan yang dilakukan | 100 % | 7.000.000,00 | | | 100 % | 30,000,000 | |

| Kode | | | | | Urusan/ Bidang Urusan/ Program/ Kegiatan/ Sub Kegiatan | Indikator Program/ Kegiatan/ Sub Kegiatan | Capaian Kinerja dan Kerangka Pendanaan | | | | Prakiraan Maju Rencana Tahun | | Perangkat Daerah Penanggung Jawab |
|----------|-----------|------------|------|-----|--|---|--|-------------------------|-------------------------------------|--------------------------------------|------------------------------|----------------------|-----------------------------------|
| | | | | | | | Target 2023 | Pagu Indikatif | Lokasi | Sumber Dana | Target | Pagu Indikatif | |
| 7 | 01 | 004 | 2.02 | 001 | Koordinasi/Sinergi dengan Perangkat Daerah yang Tugas dan Fungsinya di Bidang Penegakan Peraturan Perundang-Undangan dan/atau Kepolisian Negara Republik Indonesia | Jumlah Laporan Koordinasi/Sinergi dengan Perangkat Daerah yang Tugas dan Fungsinya di Bidang Penegakan Peraturan Perundang-Undangan dan/atau Kepolisian Negara Republik Indonesia | 2 Laporan | 7.000.000,00 | Kab. Klaten, Bayat, Semua Kelurahan | Dana Transfer Umum-Dana Alokasi Umum | 2 Laporan | 30,000,000 | KECAMATAN BAYAT |
| 7 | 01 | 005 | | | PROGRAM PENYELENGGARAAN URUSAN PEMERINTAHAN UMUM | Persentase potensi konflik sosial di kecamatan yang tertangani | 96.00 % | 9.162.000,00 | | | 96.00 % | 22,727,000 | |
| 7 | 01 | 005 | 2.01 | | Penyelenggaraan Urusan Pemerintahan Umum Sesuai Penugasan Kepala Daerah | Persentase Koordinasi dan Pembinaan Wawasan Kebangsaan dan Ketahanan Nasional yang Diselenggarakan | 100 % | 9.162.000,00 | | | 100 % | 22,727,000 | |
| 7 | 01 | 005 | 2.01 | 002 | Fasilitasi, Koordinasi dan Pembinaan (Bimtek, Sosialisasi, Konsultasi) Wawasan Kebangsaan dan Ketahanan Nasional | Jumlah Orang yang Mengikuti Fasilitasi, Koordinasi dan Pembinaan (Bimtek, Sosialisasi, Konsultasi) Wawasan Kebangsaan dan Ketahanan Nasional | 30 Orang | 9.162.000,00 | Kab. Klaten, Bayat, Semua Kelurahan | Dana Transfer Umum-Dana Alokasi Umum | 30 Orang | 15,727,000 | KECAMATAN BAYAT |
| 7 | 01 | 006 | | | PROGRAM PEMBINAAN DAN PENGAWASAN PEMERINTAHAN DESA | Persentase desa tertib administrasi Persentase desa yang menyelesaikan dokumen perencanaan, penganggaran dan pelaporan tepat waktu | 95.00 % 97.00 % | 97.444.000,00 | | | 95.00 % 97.00 % | 130,375,000 | |
| 7 | 01 | 006 | 2.01 | | Fasilitasi, Rekomendasi dan Koordinasi Pembinaan dan Pengawasan Pemerintahan Desa | Persentase Pemerintah Desa yang Dilakukan Fasilitasi, Rekomendasi dan Koordinasi Pembinaan dan Pengawasan | 100 % | 97.444.000,00 | | | 100 % | 130,375,000 | |
| 7 | 01 | 006 | 2.01 | 001 | Fasilitasi Penyusunan Peraturan Desa dan Peraturan Kepala Desa | Jumlah Dokumen yang Difasilitasi dalam rangka Penyusunan Peraturan Desa dan Peraturan Kepala Desa | 18 Dokumen | 8.530.000,00 | Kab. Klaten, Bayat, Semua Kelurahan | Dana Transfer Umum-Dana Alokasi Umum | 18 Dokumen | 8,500,000 | KECAMATAN BAYAT |
| 7 | 01 | 006 | 2.01 | 002 | Fasilitasi Administrasi Tata Pemerintahan Desa | Jumlah Dokumen yang Difasilitasi dalam rangka Administrasi Tata Pemerintahan Desa | 18 Dokumen | 11.896.000,00 | Kab. Klaten, Bayat, Semua Kelurahan | Dana Transfer Umum-Dana Alokasi Umum | 18 Dokumen | 16,500,000 | KECAMATAN BAYAT |
| 7 | 01 | 006 | 2.01 | 003 | Fasilitasi Pengelolaan Keuangan Desa dan Pendayagunaan Aset Desa | Jumlah Dokumen yang Difasilitasi dalam rangka Pengelolaan Keuangan Desa dan Pendayagunaan Aset Desa | 18 Dokumen | 6.138.000,00 | Kab. Klaten, Bayat, Semua Kelurahan | Dana Transfer Umum-Dana Alokasi Umum | 18 Dokumen | 9,000,000 | KECAMATAN BAYAT |
| 7 | 01 | 006 | 2.01 | 005 | Fasilitasi Pelaksanaan Tugas Kepala Desa dan Perangkat Desa | Jumlah Dokumen Fasilitasi dalam rangka Pelaksanaan Tugas Kepala Desa dan Perangkat Desa | 18 Dokumen | 22.886.000,00 | Kab. Klaten, Bayat, Semua Kelurahan | Dana Transfer Umum-Dana Alokasi Umum | 18 Dokumen | 8,500,000 | KECAMATAN BAYAT |
| 7 | 01 | 006 | 2.01 | 007 | Fasilitasi Pelaksanaan Tugas dan Fungsi Badan Permusyawaratan Desa | Jumlah Dokumen Fasilitasi dalam rangka Pelaksanaan Tugas dan Fungsi Badan Permusyawaratan Desa | 18 Dokumen | 1.146.000,00 | Kab. Klaten, Bayat, Semua Kelurahan | Dana Transfer Umum-Dana Alokasi Umum | 18 Dokumen | 8,000,000 | KECAMATAN BAYAT |
| 7 | 01 | 006 | 2.01 | 011 | Fasilitasi Penyelenggaraan Ketenteraman dan Ketertiban Umum | Jumlah Dokumen Fasilitasi dalam rangka Penyelenggaraan Ketenteraman dan Ketertiban Umum | 18 Dokumen | 46.848.000,00 | Kab. Klaten, Bayat, Semua Kelurahan | Dana Transfer Umum-Dana Alokasi Umum | 18 Dokumen | 58,875,000 | KECAMATAN BAYAT |
| 7 | | | | | UNSUR KEWILAYAHAN | | | | | | | | |
| 7 | 01 | | | | KECAMATAN | | | 2.863.317.000,00 | | | | 3,725,099,000 | |
| 7 | 01 | 001 | | | PROGRAM PENUNJANG URUSAN PEMERINTAHAN DAERAH KABUPATEN/KOTA | Persentase pemenuhan kebutuhan penunjang Urusan Pemerintahan Daerah | 100.00 % | 2.507.507.366,00 | | | 100.00 % | 3,117,462,000 | |
| 7 | 01 | 001 | 2.01 | | Perencanaan, Penganggaran, dan Evaluasi Kinerja Perangkat Daerah | Persentase Dokumen Perencanaan, Penganggaran dan Evaluasi Kinerja yang Tersusun | 5 Dokumen | 4.000.000,00 | | | 5 Dokumen | 6,000,000 | |

| Kode | | | | | Urusan/ Bidang Urusan/ Program/ Kegiatan/ Sub Kegiatan | Indikator Program/ Kegiatan/ Sub Kegiatan | Capaian Kinerja dan Kerangka Pendanaan | | | | Prakiraan Maju Rencana Tahun | | Perangkat Daerah Penanggung Jawab |
|----------|-----------|------------|------|-----|---|--|--|-------------------------|-------------------------------------|--|------------------------------|----------------------|-----------------------------------|
| | | | | | | | Target 2023 | Pagu Indikatif | Lokasi | Sumber Dana | Target | Pagu Indikatif | |
| 7 | 01 | 001 | 2.01 | 001 | Penyusunan Dokumen Perencanaan Perangkat Daerah | Jumlah Dokumen Perencanaan Perangkat Daerah | 5 Dokumen | 2.000.000,00 | Kab. Klaten, Cawas, Semua Kelurahan | Dana Transfer Umum-Dana Alokasi Umum | 5 Dokumen | 4,000,000 | KECAMATAN CAWAS |
| 7 | 01 | 001 | 2.01 | 006 | Koordinasi dan Penyusunan Laporan Capaian Kinerja dan Ikhtisar Realisasi Kinerja SKPD | Jumlah Laporan Capaian Kinerja dan Ikhtisar Realisasi Kinerja SKPD dan Laporan Hasil Koordinasi Penyusunan Laporan Capaian Kinerja dan Ikhtisar Realisasi Kinerja SKPD | 2 Laporan | 2.000.000,00 | Kab. Klaten, Cawas, Semua Kelurahan | Dana Transfer Umum-Dana Alokasi Umum | 2 Laporan | 2,000,000 | KECAMATAN CAWAS |
| 7 | 01 | 001 | 2.02 | | Administrasi Keuangan Perangkat Daerah | Presentase Pemenuhan Kebutuhan Penunjang Urusan Pemerintahan Daerah | 100 % | 2.212.276.866,00 | | | 100 % | 2,772,536,000 | |
| 7 | 01 | 001 | 2.02 | 001 | Penyediaan Gaji dan Tunjangan ASN | Jumlah Orang yang Menerima Gaji dan Tunjangan ASN | 21 Orang/bulan | 2.199.316.866,00 | Kab. Klaten, Cawas, Semua Kelurahan | Dana Transfer Umum-Dana Alokasi Sisa Lebih Perhitungan Anggaran Tahun Sebelumnya | 21 Orang/bulan | 2,762,536,000 | KECAMATAN CAWAS |
| 7 | 01 | 001 | 2.02 | 002 | Penyediaan Administrasi Pelaksanaan Tugas ASN | Jumlah Dokumen Hasil Penyediaan Administrasi Pelaksanaan Tugas ASN | 12 Dokumen | 10.000.000,00 | Kab. Klaten, Cawas, Semua Kelurahan | Dana Transfer Umum-Dana Alokasi Umum | 12 Dokumen | 5,000,000 | KECAMATAN CAWAS |
| 7 | 01 | 001 | 2.02 | 007 | Koordinasi dan Penyusunan Laporan Keuangan Bulanan/ Triwulanan/ Semesteran SKPD | Jumlah Laporan Keuangan Bulanan/ Triwulanan/ Semesteran SKPD dan Laporan Koordinasi Penyusunan Laporan Keuangan Bulanan/Triwulanan/Semesteran SKPD | 3 Laporan | 2.960.000,00 | Kab. Klaten, Cawas, Semua Kelurahan | Dana Transfer Umum-Dana Alokasi Umum | 3 Laporan | 5,000,000 | KECAMATAN CAWAS |
| 7 | 01 | 001 | 2.06 | | Administrasi Umum Perangkat Daerah | Presentase Pemenuhan Kebutuhan Penunjang Urusan Pemerintahan Daerah | 100 % | 51.772.000,00 | | | 100 % | 106,500,000 | |
| 7 | 01 | 001 | 2.06 | 001 | Penyediaan Komponen Instalasi Listrik/Penerangan Bangunan Kantor | Jumlah Paket Komponen Instalasi Listrik/Penerangan Bangunan Kantor yang Disediakan | 15 Paket | 6.640.000,00 | Kab. Klaten, Cawas, Semua Kelurahan | Dana Transfer Umum-Dana Alokasi Umum | 15 Paket | 10,000,000 | KECAMATAN CAWAS |
| 7 | 01 | 001 | 2.06 | 002 | Penyediaan Peralatan dan Perlengkapan Kantor | Jumlah Paket Peralatan dan Perlengkapan Kantor yang Disediakan | 1 Paket | 10.000.000,00 | Kab. Klaten, Cawas, Semua Kelurahan | Dana Transfer Umum-Dana Alokasi Umum | 1 Paket | 15,000,000 | KECAMATAN CAWAS |
| 7 | 01 | 001 | 2.06 | 005 | Penyediaan Barang Cetak dan Penggandaan | Jumlah Paket Barang Cetak dan Penggandaan yang Disediakan | 3 Paket | 8.000.000,00 | Kab. Klaten, Cawas, Semua Kelurahan | Dana Transfer Umum-Dana Alokasi Umum | 3 Paket | 17,500,000 | KECAMATAN CAWAS |
| 7 | 01 | 001 | 2.06 | 006 | Penyediaan Bahan Bacaan dan Peraturan Perundang-undangan | Jumlah Dokumen Bahan Bacaan dan Peraturan Perundang-Undangan yang Disediakan | 2 Dokumen | 1.492.000,00 | Kab. Klaten, Cawas, Semua Kelurahan | Dana Transfer Umum-Dana Alokasi Umum | 2 Dokumen | 4,000,000 | KECAMATAN CAWAS |
| 7 | 01 | 001 | 2.06 | 008 | Fasilitas Kunjungan Tamu | Jumlah Laporan Fasilitas Kunjungan Tamu | 12 Laporan | 19.000.000,00 | Kab. Klaten, Cawas, Semua Kelurahan | Dana Transfer Umum-Dana Alokasi Umum | 12 Laporan | 37,500,000 | KECAMATAN CAWAS |
| 7 | 01 | 001 | 2.06 | 009 | Penyelenggaraan Rapat Koordinasi dan Konsultasi SKPD | Jumlah Laporan Penyelenggaraan rapat Koordinasi dan Konsultasi | 12 Laporan | 6.640.000,00 | Kab. Klaten, Cawas, Semua Kelurahan | Dana Transfer Umum-Dana Alokasi Umum | 12 Laporan | 22,500,000 | KECAMATAN CAWAS |
| 7 | 01 | 001 | 2.07 | | Pengadaan Barang Milik Daerah Penunjang Urusan Pemerintah Daerah | Presentase Pemenuhan Kebutuhan Penunjang Urusan Pemerintahan Daerah | 100 % | 67.870.000,00 | | | 100 % | 37,500,000 | |
| 7 | 01 | 001 | 2.07 | 005 | Pengadaan Mebel | Jumlah Paket Mebel yang Disediakan | 1 Paket | 9.000.000,00 | Kab. Klaten, Cawas, Semua Kelurahan | Dana Transfer Umum-Dana Alokasi Umum | 1 Paket | 12,500,000 | KECAMATAN CAWAS |

| Kode | | | | | Urusan/ Bidang Urusan/ Program/ Kegiatan/ Sub Kegiatan | Indikator Program/ Kegiatan/ Sub Kegiatan | Capaian Kinerja dan Kerangka Pendanaan | | | | Prakiraan Maju Rencana Tahun | | Perangkat Daerah Penanggung Jawab |
|----------|-----------|------------|------|-----|---|--|--|-----------------------|---|--------------------------------------|------------------------------|--------------------|-----------------------------------|
| | | | | | | | Target 2023 | Pagu Indikatif | Lokasi | Sumber Dana | Target | Pagu Indikatif | |
| 7 | 01 | 001 | 2.07 | 011 | Pengadaan Sarana dan Prasarana Pendukung Gedung Kantor atau Bangunan Lainnya | Jumlah Unit Sarana dan Prasarana Pendukung Gedung Kantor atau Bangunan Lainnya yang Disediakan | 9 Unit | 58.870.000,00 | Kab. Klaten, Cawas, Semua Kelurahan | Dana Transfer Umum-Dana Alokasi Umum | 9 Unit | 25,000,000 | KECAMATAN CAWAS |
| 7 | 01 | 001 | 2.08 | | Penyediaan Jasa Penunjang Urusan Pemerintahan Daerah | Presentase Pemenuhan Kebutuhan Penunjang Urusan Pemerintahan Daerah | 100 % | 137.599.500,00 | | | 100 % | 144,426,000 | |
| 7 | 01 | 001 | 2.08 | 001 | Penyediaan Jasa Surat Menyurat | Jumlah Laporan Penyediaan Jasa Surat Menyurat | 2 Laporan | 4.162.000,00 | Kab. Klaten, Cawas, Semua Kelurahan | Dana Transfer Umum-Dana Alokasi Umum | 2 Laporan | 7,000,000 | KECAMATAN CAWAS |
| 7 | 01 | 001 | 2.08 | 002 | Penyediaan Jasa Komunikasi, Sumber Daya Air dan Listrik | Jumlah Laporan Penyediaan Jasa Komunikasi, Sumber Daya Air dan Listrik yang Disediakan | 12 Laporan | 31.800.000,00 | Kab. Klaten, Cawas, Semua Kelurahan | Dana Transfer Umum-Dana Alokasi Umum | 12 Laporan | 37,426,000 | KECAMATAN CAWAS |
| 7 | 01 | 001 | 2.08 | 004 | Penyediaan Jasa Pelayanan Umum Kantor | Jumlah Laporan Penyediaan Jasa Pelayanan Umum Kantor yang Disediakan | 8 Laporan | 101.637.500,00 | Kab. Klaten, Cawas, Semua Kelurahan | Dana Transfer Umum-Dana Alokasi Umum | 8 Laporan | 100,000,000 | KECAMATAN CAWAS |
| 7 | 01 | 001 | 2.09 | | Pemeliharaan Barang Milik Daerah Penunjang Urusan Pemerintahan Daerah | Presentase Pemenuhan Kebutuhan Penunjang Urusan Pemerintahan Daerah | 100 % | 33.989.000,00 | | | 100 % | 50,500,000 | |
| 7 | 01 | 001 | 2.09 | 002 | Penyediaan Jasa Pemeliharaan, Biaya Pemeliharaan, Pajak dan Perizinan Kendaraan Dinas Operasional atau Lapangan | Jumlah Kendaraan Dinas Operasional atau Lapangan yang Dipelihara dan dibayarkan Pajak dan Perizinannya | 8 Unit | 18.414.000,00 | Kab. Klaten, Cawas, Semua Kelurahan | Dana Transfer Umum-Dana Alokasi Umum | 8 Unit | 17,500,000 | KECAMATAN CAWAS |
| 7 | 01 | 001 | 2.09 | 005 | Pemeliharaan Mebel | Jumlah Mebel yang Dipelihara | 30 Unit | 1.525.000,00 | Kab. Klaten, Cawas, Semua Kelurahan | Dana Transfer Umum-Dana Alokasi Umum | 30 Unit | 3,000,000 | KECAMATAN CAWAS |
| 7 | 01 | 001 | 2.09 | 006 | Pemeliharaan Peralatan dan Mesin Lainnya | Jumlah Peralatan dan Mesin Lainnya yang Dipelihara | 10 Unit | 7.170.000,00 | Kab. Klaten, Cawas, Semua Kelurahan | Dana Transfer Umum-Dana Alokasi Umum | 10 Unit | 10,000,000 | KECAMATAN CAWAS |
| 7 | 01 | 001 | 2.09 | 009 | Pemeliharaan/Rehabilitasi Gedung Kantor dan Bangunan Lainnya | Jumlah Gedung Kantor dan Bangunan Lainnya yang Dipelihara/Direhabilitasi | 1 Unit | 2.000.000,00 | Kab. Klaten, Cawas, Semua Kelurahan | Dana Transfer Umum-Dana Alokasi Umum | 1 Unit | 10,000,000 | KECAMATAN CAWAS |
| 7 | 01 | 001 | 2.09 | 011 | Pemeliharaan/Rehabilitasi Sarana dan Prasarana Pendukung Gedung Kantor atau Bangunan Lainnya | Jumlah Sarana dan Prasarana Pendukung Gedung Kantor atau Bangunan Lainnya yang Dipelihara/Direhabilitasi | 25 Unit | 4.880.000,00 | Kab. Klaten, Cawas, Semua Kelurahan | Dana Transfer Umum-Dana Alokasi Umum | 25 Unit | 10,000,000 | KECAMATAN CAWAS |
| 7 | 01 | 002 | | | PROGRAM PENYELENGGARAAN PEMERINTAHAN DAN PELAYANAN PUBLIK | Persentase masyarakat yang terfasilitasi pelayanan publik (PATEN) | 100.00 % | 3.119.000,00 | | | 100.00 % | 9,881,000 | |
| 7 | 01 | 002 | 2.02 | | Penyelenggaraan Urusan Pemerintahan yang Tidak Dilaksanakan oleh Unit Kerja Perangkat Daerah yang Ada di Kecamatan | Presentase Masyarakat yang Terfasilitasi Pelayanan Publik (PATEN) | 100 % | 3.119.000,00 | | | 100 % | 9,881,000 | |
| 7 | 01 | 002 | 2.02 | 002 | Fasilitasi Percepatan Pencapaian Standar Pelayanan Minimal di Wilayah Kecamatan | Jumlah Laporan Fasilitasi Percepatan Pencapaian Standar Pelayanan Minimal Wilayah di Kecamatan | 1 Laporan | 3.119.000,00 | Kab. Klaten, Semua Kecamatan, Semua Kelurahan | Dana Transfer Umum-Dana Alokasi Umum | 1 Laporan | 9,881,000 | KECAMATAN CAWAS |
| 7 | 01 | 003 | | | PROGRAM PEMBERDAYAAN MASYARAKAT DESA DAN KELURAHAN | Persentase lembaga masyarakat aktif | 95.00 % | 77.956.500,00 | | | 95.00 % | 276,130,000 | |

| Kode | | | | | Urusan/ Bidang Urusan/ Program/ Kegiatan/ Sub Kegiatan | Indikator Program/ Kegiatan/ Sub Kegiatan | Capaian Kinerja dan Kerangka Pendanaan | | | | Prakiraan Maju Rencana Tahun | | Perangkat Daerah Penanggung Jawab |
|------|----|-----|------|-----|--|---|--|-----------------------|-------------------------------------|--------------------------------------|------------------------------|--------------------|-----------------------------------|
| | | | | | | | Target 2023 | Pagu Indikatif | Lokasi | Sumber Dana | Target | Pagu Indikatif | |
| 7 | 01 | 003 | 2.01 | | Koordinasi Kegiatan Pemberdayaan Desa | Presentase Lembaga Aktif | 95 % | 77.956.500,00 | | | 95 % | 276,130,000 | |
| 7 | 01 | 003 | 2.01 | 001 | Peningkatan Partisipasi Masyarakat dalam Forum Musyawarah Perencanaan Pembangunan di Desa | Jumlah Lembaga Kemasyarakatan yang Berpartisipasi dalam Forum Musyawarah Perencanaan Pembangunan di Desa | 1 Lembaga Kemasyarakatan | 8.350.000,00 | Kab. Klaten, Cawas, Semua Kelurahan | Dana Transfer Umum-Dana Alokasi Umum | 1 Lembaga Kemasyarakatan | 19,000,000 | KECAMATAN CAWAS |
| 7 | 01 | 003 | 2.01 | 003 | Peningkatan Efektifitas Kegiatan Pemberdayaan Masyarakat di Wilayah Kecamatan | Jumlah Laporan Peningkatan Efektivitas Kegiatan Pemberdayaan Masyarakat di Wilayah Kecamatan | 20 Laporan | 69.606.500,00 | Kab. Klaten, Cawas, Semua Kelurahan | Dana Transfer Umum-Dana Alokasi Umum | 20 Laporan | 257,130,000 | KECAMATAN CAWAS |
| 7 | 01 | 004 | | | PROGRAM KOORDINASI KETENTRAMAN DAN KETERTIBAN UMUM | Persentase Penyelesaian Gangguan Ketentraman dan Ketertiban Umum di Wilayah Kecamatan | 96.00 % | 86.005.000,00 | | | 96.00 % | 123,512,000 | |
| 7 | 01 | 004 | 2.01 | | Koordinasi Upaya Penyelenggaraan Ketenteraman dan Ketertiban Umum | Presentase Penyelesaian Gangguan Ketentraman dan Ketertiban Umum di Wilayah Kecamatan | 96 % | 76.005.000,00 | | | 96 % | 107,512,000 | |
| 7 | 01 | 004 | 2.01 | 001 | Sinergitas dengan Kepolisian Negara Republik Indonesia, Tentara Nasional Indonesia dan Instansi Vertikal di Wilayah Kecamatan | Jumlah Laporan Hasil Sinergitas dengan Kepolisian Negara Republik Indonesia, Tentara Nasional Indonesia dan Instansi Vertikal di Wilayah Kecamatan | 8 Laporan | 66.005.000,00 | Kab. Klaten, Cawas, Semua Kelurahan | Dana Transfer Umum-Dana Alokasi Umum | 8 Laporan | 95,000,000 | KECAMATAN CAWAS |
| 7 | 01 | 004 | 2.01 | 002 | Harmonisasi Hubungan dengan Tokoh Agama dan Tokoh Masyarakat | Jumlah Laporan Pelaksanaan Harmonisasi Hubungan dengan Tokoh Agama dan Tokoh Masyarakat | 2 Laporan | 10.000.000,00 | Kab. Klaten, Cawas, Semua Kelurahan | Dana Transfer Umum-Dana Alokasi Umum | 2 Laporan | 12,512,000 | KECAMATAN CAWAS |
| 7 | 01 | 004 | 2.02 | | Koordinasi Penerapan dan Penegakan Peraturan Daerah dan Peraturan Kepala Daerah | Presentase Penyelesaian Gangguan Ketentraman dan Ketertiban Umum di Wilayah Kecamatan | 96 % | 10.000.000,00 | | | 96 % | 16,000,000 | |
| 7 | 01 | 004 | 2.02 | 001 | Koordinasi/Sinergi dengan Perangkat Daerah yang Tugas dan Fungsinya di Bidang Penegakan Peraturan Perundang-Undangan dan/atau Kepolisian Negara Republik Indonesia | Jumlah Laporan Koordinasi/Sinergi dengan Perangkat Daerah yang Tugas dan Fungsinya di Bidang Penegakan Peraturan Perundang-Undangan dan/atau Kepolisian Negara Republik Indonesia | 9 Laporan | 10.000.000,00 | Kab. Klaten, Cawas, Semua Kelurahan | Dana Transfer Umum-Dana Alokasi Umum | 9 Laporan | 16,000,000 | KECAMATAN CAWAS |
| 7 | 01 | 005 | | | PROGRAM PENYELENGGARAAN URUSAN PEMERINTAHAN UMUM | Persentase potensi konflik sosial di kecamatan yang tertangani | 96.00 % | 107.956.634,00 | | | 96.00 % | 24,703,000 | |
| 7 | 01 | 005 | 2.01 | | Penyelenggaraan Urusan Pemerintahan Umum Sesuai Penugasan Kepala Daerah | Penyelenggaraan Urusan Pemerintahan Umum Sesuai Penugasan Kepala Daerah | 96 % | 107.956.634,00 | | | 96 % | 24,703,000 | |
| 7 | 01 | 005 | 2.01 | 002 | Fasilitasi, Koordinasi dan Pembinaan (Bimtek, Sosialisasi, Konsultasi) Wawasan Kebangsaan dan Ketahanan Nasional | Jumlah Orang yang Mengikuti Fasilitasi, Koordinasi dan Pembinaan (Bimtek, Sosialisasi, Konsultasi) Wawasan Kebangsaan dan Ketahanan Nasional | 50 Orang | 102.956.634,00 | Kab. Klaten, Cawas, Semua Kelurahan | Dana Transfer Umum-Dana Alokasi Umum | 50 Orang | 15,000,000 | KECAMATAN CAWAS |
| 7 | 01 | 005 | 2.01 | 005 | Penanganan Konflik Sosial Sesuai Ketentuan Peraturan Perundang-Undangan | Jumlah Laporan Konflik yang Ditangani Sesuai Ketentuan Peraturan Perundang-Undangan | 20 Laporan | 5.000.000,00 | Kab. Klaten, Cawas, Semua Kelurahan | Dana Transfer Umum-Dana Alokasi Umum | 20 Laporan | 9,703,000 | KECAMATAN CAWAS |
| 7 | 01 | 006 | | | PROGRAM PEMBINAAN DAN PENGAWASAN PEMERINTAHAN DESA | Persentase desa tertib administrasi Persentase desa yang menyelesaikan dokumen perencanaan, penganggaran dan pelaporan tepat waktu | 95.00 % 97.00 % | 80.772.500,00 | | | 95.00 % 97.00 % | 173,411,000 | |

| Kode | | | | | Urusan/ Bidang Urusan/ Program/ Kegiatan/ Sub Kegiatan | Indikator Program/ Kegiatan/ Sub Kegiatan | Capaian Kinerja dan Kerangka Pendanaan | | | | Prakiraan Maju Rencana Tahun | | Perangkat Daerah Penanggung Jawab |
|------|----|-----|------|-----|--|--|--|-------------------------|--------------------------------------|--|------------------------------|----------------------|-----------------------------------|
| | | | | | | | Target 2023 | Pagu Indikatif | Lokasi | Sumber Dana | Target | Pagu Indikatif | |
| 7 | 01 | 006 | 2.01 | | Fasilitasi, Rekomendasi dan Koordinasi Pembinaan dan Pengawasan Pemerintahan Desa | Persentase desa tertib administrasi Persentase desa yang menyelesaikan dokumen perencanaan, penganggaran dan pelaporan tepat waktu | 95 % | 80.772.500,00 | | | 95 % | 173,411,000 | |
| 7 | 01 | 006 | 2.01 | 001 | Fasilitasi Penyusunan Peraturan Desa dan Peraturan Kepala Desa | Jumlah Dokumen yang Difasilitasi dalam rangka Penyusunan Peraturan Desa dan Peraturan Kepala Desa | 20 Dokumen | 4.100.000,00 | Kab. Klaten, Cawas, Semua Kelurahan | Dana Transfer Umum-Dana Alokasi Umum | 20 Dokumen | 15,000,000 | KECAMATAN CAWAS |
| 7 | 01 | 006 | 2.01 | 002 | Fasilitasi Administrasi Tata Pemerintahan Desa | Jumlah Dokumen yang Difasilitasi dalam rangka Administrasi Tata Pemerintahan Desa | 20 Dokumen | 4.216.000,00 | Kab. Klaten, Cawas, Semua Kelurahan | Dana Transfer Umum-Dana Alokasi Umum | 20 Dokumen | 18,411,000 | KECAMATAN CAWAS |
| 7 | 01 | 006 | 2.01 | 003 | Fasilitasi Pengelolaan Keuangan Desa dan Pendayagunaan Aset Desa | Jumlah Dokumen yang Difasilitasi dalam rangka Pengelolaan Keuangan Desa dan Pendayagunaan | 20 Dokumen | 5.100.000,00 | Kab. Klaten, Cawas, Semua Kelurahan | Dana Transfer Umum-Dana Alokasi Umum | 20 Dokumen | 15,000,000 | KECAMATAN CAWAS |
| 7 | 01 | 006 | 2.01 | 005 | Fasilitasi Pelaksanaan Tugas Kepala Desa dan Perangkat Desa | Jumlah Dokumen Fasilitasi dalam rangka Pelaksanaan Tugas Kepala Desa dan Perangkat Desa | 20 Dokumen | 2.000.000,00 | Kab. Klaten, Cawas, Semua Kelurahan | Dana Transfer Umum-Dana Alokasi Umum | 20 Dokumen | 10,000,000 | KECAMATAN CAWAS |
| 7 | 01 | 006 | 2.01 | 006 | Fasilitasi Pelaksanaan Pemilihan Kepala Desa | Jumlah Dokumen Fasilitasi dalam rangka Pelaksanaan Pemilihan Kepala Desa | 20 Dokumen | 20.000.000,00 | Kab. Klaten, Cawas, Semua Kelurahan | Dana Transfer Umum-Dana Alokasi Umum | 20 Dokumen | 7,500,000 | KECAMATAN CAWAS |
| 7 | 01 | 006 | 2.01 | 007 | Fasilitasi Pelaksanaan Tugas dan Fungsi Badan Permusyawaratan Desa | Jumlah Dokumen Fasilitasi dalam rangka Pelaksanaan Tugas dan Fungsi Badan Permusyawaratan Desa | 20 Dokumen | 5.000.000,00 | Kab. Klaten, Cawas, Semua Kelurahan | Dana Transfer Umum-Dana Alokasi Umum | 20 Dokumen | 17,500,000 | KECAMATAN CAWAS |
| 7 | 01 | 006 | 2.01 | 008 | Rekomendasi Pengangkatan dan Pemberhentian Perangkat Desa | Jumlah Dokumen Rekomendasi Pengangkatan dan Pemberhentian Perangkat Desa | 20 Dokumen | 5.700.000,00 | Kab. Klaten, Cawas, Semua Kelurahan | Dana Transfer Umum-Dana Alokasi Umum | 20 Dokumen | 10,000,000 | KECAMATAN CAWAS |
| 7 | 01 | 006 | 2.01 | 011 | Fasilitasi Penyelenggaraan Ketenteraman dan Ketertiban Umum | Jumlah Dokumen Fasilitasi dalam rangka Penyelenggaraan Ketenteraman dan Ketertiban Umum | 20 Dokumen | 30.656.500,00 | Kab. Klaten, Cawas, Semua Kelurahan | Dana Transfer Umum-Dana Alokasi Umum | 20 Dokumen | 60,000,000 | KECAMATAN CAWAS |
| 7 | 01 | 006 | 2.01 | 014 | Fasilitasi Kerja Sama Antar Desa dan Kerja Sama Desa dengan Pihak Ketiga | Jumlah Dokumen Fasilitasi dalam rangka Kerja Sama Antar Desa dan Kerja Sama Desa dengan Pihak Ketiga | 20 Dokumen | 2.000.000,00 | Kab. Klaten, Cawas, Semua Kelurahan | Dana Transfer Umum-Dana Alokasi Umum | 20 Dokumen | 10,000,000 | KECAMATAN CAWAS |
| 7 | 01 | 006 | 2.01 | 018 | Koordinasi Pelaksanaan Pembangunan Kawasan Perdesaan di Wilayah Kecamatan | Jumlah Laporan Hasil Koordinasi Pelaksanaan Pembangunan Kawasan Perdesaan di Wilayah Kecamatan | 20 Laporan | 2.000.000,00 | Kab. Klaten, Cawas, Semua Kelurahan | Dana Transfer Umum-Dana Alokasi Umum | 20 Laporan | 10,000,000 | KECAMATAN CAWAS |
| 7 | | | | | UNSUR KEWILAYAHAN | | | | | | | | |
| 7 | 01 | | | | KECAMATAN | | | 2.629.562.000,00 | | | | 2,946,211,000 | |
| 7 | 01 | 001 | | | PROGRAM PENUNJANG URUSAN PEMERINTAHAN DAERAH KABUPATEN/KOTA | Persentase pemenuhan kebutuhan penunjang Urusan Pemerintahan Daerah | 100.00 % | 2.316.292.365,00 | | | 100.00 % | 2,387,018,000 | |
| 7 | 01 | 001 | 2.01 | | Perencanaan, Penganggaran, dan Evaluasi Kinerja Perangkat Daerah | Persentase Dokumen Perencanaan, Penganggaran dan Evaluasi Kinerja yang Tersusun | 100 % | 5.000.000,00 | | | 100 % | 8,800,000 | |
| 7 | 01 | 001 | 2.01 | 001 | Penyusunan Dokumen Perencanaan Perangkat Daerah | Jumlah Dokumen Perencanaan Perangkat Daerah | 4 Dokumen | 2.000.000,00 | Kab. Klaten, Trucuk, Semua Kelurahan | Sisa Lebih Perhitungan Anggaran Tahun Sebelumnya | 4 Dokumen | 5,500,000 | KECAMATAN TRUCUK |
| 7 | 01 | 001 | 2.01 | 006 | Koordinasi dan Penyusunan Laporan Capaian Kinerja dan Ikhtisar Realisasi Kinerja SKPD | Jumlah Laporan Capaian Kinerja dan Ikhtisar Realisasi Kinerja SKPD dan Laporan Hasil Koordinasi Penyusunan Laporan Capaian Kinerja dan Ikhtisar Realisasi Kinerja SKPD | 1 Laporan | 3.000.000,00 | Kab. Klaten, Trucuk, Semua Kelurahan | Sisa Lebih Perhitungan Anggaran Tahun Sebelumnya | 1 Laporan | 3,300,000 | KECAMATAN TRUCUK |

| Kode | | | | | Urusan/ Bidang Urusan/ Program/ Kegiatan/ Sub Kegiatan | Indikator Program/ Kegiatan/ Sub Kegiatan | Capaian Kinerja dan Kerangka Pendanaan | | | | Prakiraan Maju Rencana Tahun | | Perangkat Daerah Penanggung Jawab |
|------|----|-----|------|-----|---|--|--|-------------------------|--------------------------------------|--|------------------------------|----------------------|-----------------------------------|
| | | | | | | | Target 2023 | Pagu Indikatif | Lokasi | Sumber Dana | Target | Pagu Indikatif | |
| 7 | 01 | 001 | 2.02 | | Administrasi Keuangan Perangkat Daerah | Persentase Pembayaran Gaji, Tunjangan ASN dan Penyelesaian Laporan Keuangan Tepat Waktu | 100 % | 2.021.061.865,00 | | | 100 % | 2,095,790,000 | |
| 7 | 01 | 001 | 2.02 | 001 | Penyediaan Gaji dan Tunjangan ASN | Jumlah Orang yang Menerima Gaji dan Tunjangan ASN | 13 Orang/Bulan | 2.015.561.865,00 | Kab. Klaten, Trucuk, Semua Kelurahan | Dana Transfer Umum-Dana Alokasi Umum | 13 Orang/Bulan | 2,064,790,000 | KECAMATAN TRUCUK |
| 7 | 01 | 001 | 2.02 | 007 | Koordinasi dan Penyusunan Laporan Keuangan Bulanan/ Triwulanan/ Semesteran SKPD | Jumlah Laporan Keuangan Bulanan/ Triwulanan/ Semesteran SKPD dan Laporan Koordinasi Penyusunan Laporan Keuangan Bulanan/Triwulanan/Semesteran SKPD | 4 Laporan | 3.000.000,00 | Kab. Klaten, Trucuk, Semua Kelurahan | Sisa Lebih Perhitungan Anggaran Tahun Sebelumnya | 4 Laporan | 13,000,000 | KECAMATAN TRUCUK |
| 7 | 01 | 001 | 2.02 | 008 | Penyusunan Pelaporan dan Analisis Prognosis Realisasi Anggaran | Jumlah Dokumen Pelaporan dan Analisis Prognosis Realisasi Anggaran | 1 Dokumen | 2.500.000,00 | Kab. Klaten, Trucuk, Semua Kelurahan | Sisa Lebih Perhitungan Anggaran Tahun Sebelumnya | 1 Dokumen | 8,000,000 | KECAMATAN TRUCUK |
| 7 | 01 | 001 | 2.06 | | Administrasi Umum Perangkat Daerah | Persentase Pemenuhan Administrasi Umum Perangkat Daerah Tepat Waktu | 100 % | 41.480.000,00 | | | 100 % | 49,688,000 | |
| 7 | 01 | 001 | 2.06 | 001 | Penyediaan Komponen Instalasi Listrik/Penerangan Bangunan Kantor | Jumlah Paket Komponen Instalasi Listrik/Penerangan Bangunan Kantor yang Disediakan | 5 Paket | 2.500.000,00 | Kab. Klaten, Trucuk, Semua Kelurahan | Sisa Lebih Perhitungan Anggaran Tahun Sebelumnya | 5 Paket | 3,000,000 | KECAMATAN TRUCUK |
| 7 | 01 | 001 | 2.06 | 002 | Penyediaan Peralatan dan Perlengkapan Kantor | Jumlah Paket Peralatan dan Perlengkapan Kantor yang Disediakan | 3 Paket | 4.000.000,00 | Kab. Klaten, Trucuk, Semua Kelurahan | Sisa Lebih Perhitungan Anggaran Tahun Sebelumnya | 3 Paket | 5,056,000 | KECAMATAN TRUCUK |
| 7 | 01 | 001 | 2.06 | 005 | Penyediaan Barang Cetak dan Penggandaan | Jumlah Paket Barang Cetak dan Penggandaan yang Disediakan | 3 Paket | 4.000.000,00 | Kab. Klaten, Trucuk, Semua Kelurahan | Sisa Lebih Perhitungan Anggaran Tahun Sebelumnya | 3 Paket | 5,000,000 | KECAMATAN TRUCUK |
| 7 | 01 | 001 | 2.06 | 006 | Penyediaan Bahan Bacaan dan Peraturan Perundang-undangan | Jumlah Dokumen Bahan Bacaan dan Peraturan Perundang-Undangan yang Disediakan | 36 Dokumen | 1.740.000,00 | Kab. Klaten, Trucuk, Semua Kelurahan | Sisa Lebih Perhitungan Anggaran Tahun Sebelumnya | 36 Dokumen | 4,000,000 | KECAMATAN TRUCUK |
| 7 | 01 | 001 | 2.06 | 008 | Fasilitasi Kunjungan Tamu | Jumlah Laporan Fasilitasi Kunjungan Tamu | 6 Laporan | 11.660.000,00 | Kab. Klaten, Trucuk, Semua Kelurahan | Sisa Lebih Perhitungan Anggaran Tahun Sebelumnya | 6 Laporan | 15,000,000 | KECAMATAN TRUCUK |
| 7 | 01 | 001 | 2.06 | 009 | Penyelenggaraan Rapat Koordinasi dan Konsultasi SKPD | Jumlah Laporan Penyelenggaraan Rapat Koordinasi dan Konsultasi SKPD | 12 Laporan | 17.580.000,00 | Kab. Klaten, Trucuk, Semua Kelurahan | Sisa Lebih Perhitungan Anggaran Tahun Sebelumnya | 12 Laporan | 17,632,000 | KECAMATAN TRUCUK |
| 7 | 01 | 001 | 2.07 | | Pengadaan Barang Milik Daerah Penunjang Urusan Pemerintah Daerah | Persentase Pemenuhan Barang Milik Daerah Penunjang Urusan Pemerintah Daerah Tepat Waktu | 100 % | 60.532.500,00 | | | 100 % | 50,000,000 | |
| 7 | 01 | 001 | 2.07 | 005 | Pengadaan Mebel | Jumlah Paket Mebel yang Disediakan | 7 Unit | 34.750.000,00 | Kab. Klaten, Trucuk, Semua Kelurahan | Sisa Lebih Perhitungan Anggaran Tahun Sebelumnya | 7 Unit | 38,000,000 | KECAMATAN TRUCUK |

| Kode | | | | | Urusan/ Bidang Urusan/ Program/ Kegiatan/ Sub Kegiatan | Indikator Program/ Kegiatan/ Sub Kegiatan | Capaian Kinerja dan Kerangka Pendanaan | | | | Prakiraan Maju Rencana Tahun | | Perangkat Daerah Penanggung Jawab |
|----------|-----------|------------|------|-----|---|--|--|-----------------------|--------------------------------------|--|------------------------------|--------------------|-----------------------------------|
| | | | | | | | Target 2023 | Pagu Indikatif | Lokasi | Sumber Dana | Target | Pagu Indikatif | |
| 7 | 01 | 001 | 2.07 | 011 | Pengadaan Sarana dan Prasarana Pendukung Gedung Kantor atau Bangunan Lainnya | Jumlah Unit Sarana dan Prasarana Pendukung Gedung Kantor atau Bangunan Lainnya yang Disediakan | 2 Unit | 25.782.500,00 | Kab. Klaten, Trucuk, Semua Kelurahan | Sisa Lebih Perhitungan Anggaran Tahun Sebelumnya | 2 Unit | 12,000,000 | KECAMATAN TRUCUK |
| 7 | 01 | 001 | 2.08 | | Penyediaan Jasa Penunjang Urusan Pemerintahan Daerah | Persentase Pemeuhan Kebutuhan Jasa Penunjang Urusan Pemerintahan Daerah tepat waktu | 100 % | 117.100.000,00 | | | 100 % | 126,900,000 | |
| 7 | 01 | 001 | 2.08 | 001 | Penyediaan Jasa Surat Menyurat | Jumlah Laporan Penyediaan Jasa Surat Menyurat | 12 Laporan | 4.000.000,00 | Kab. Klaten, Trucuk, Semua Kelurahan | Sisa Lebih Perhitungan Anggaran Tahun Sebelumnya | 12 Laporan | 6,000,000 | KECAMATAN TRUCUK |
| 7 | 01 | 001 | 2.08 | 002 | Penyediaan Jasa Komunikasi, Sumber Daya Air dan Listrik | Jumlah Laporan Penyediaan Jasa Komunikasi, Sumber Daya Air dan Listrik yang Disediakan | 12 Laporan | 18.200.000,00 | Kab. Klaten, Trucuk, Semua Kelurahan | Sisa Lebih Perhitungan Anggaran Tahun Sebelumnya | 12 Laporan | 18,000,000 | KECAMATAN TRUCUK |
| 7 | 01 | 001 | 2.08 | 004 | Penyediaan Jasa Pelayanan Umum Kantor | Jumlah Laporan Penyediaan Jasa Pelayanan Umum Kantor yang Disediakan | 7 Laporan | 94.900.000,00 | Kab. Klaten, Trucuk, Semua Kelurahan | Sisa Lebih Perhitungan Anggaran Tahun Sebelumnya | 7 Laporan | 102,900,000 | KECAMATAN TRUCUK |
| 7 | 01 | 001 | 2.09 | | Pemeliharaan Barang Milik Daerah Penunjang Urusan Pemerintahan Daerah | Persentase Barang Milik Daerah Penunjang Urusan Pemerintahan Daerah yang Terpelihara | 100 % | 71.118.000,00 | | | 100 % | 55,840,000 | |
| 7 | 01 | 001 | 2.09 | 002 | Penyediaan Jasa Pemeliharaan, Biaya Pemeliharaan, Pajak dan Perizinan Kendaraan Dinas Operasional atau Lapangan | Jumlah Kendaraan Perorangan Dinas atau Kendaraan Dinas Jabatan yang Dipelihara dan dibayarkan Pajaknya | 13 Unit | 44.780.000,00 | Kab. Klaten, Trucuk, Semua Kelurahan | Sisa Lebih Perhitungan Anggaran Tahun Sebelumnya | 13 Unit | 13,000,000 | KECAMATAN TRUCUK |
| 7 | 01 | 001 | 2.09 | 006 | Pemeliharaan Peralatan dan Mesin Lainnya | Jumlah Peralatan dan Mesin Lainnya yang Dipelihara | 2 Unit | 5.720.000,00 | Kab. Klaten, Trucuk, Semua Kelurahan | Sisa Lebih Perhitungan Anggaran Tahun Sebelumnya | 2 Unit | 6,000,000 | KECAMATAN TRUCUK |
| 7 | 01 | 001 | 2.09 | 009 | Pemeliharaan/Rehabilitasi Gedung Kantor dan Bangunan Lainnya | Jumlah Gedung Kantor dan Bangunan Lainnya yang Dipelihara/Direhabilitasi | 2 Unit | 13.468.000,00 | Kab. Klaten, Trucuk, Semua Kelurahan | Sisa Lebih Perhitungan Anggaran Tahun Sebelumnya | 2 Unit | 14,840,000 | KECAMATAN TRUCUK |
| 7 | 01 | 001 | 2.09 | 011 | Pemeliharaan/Rehabilitasi Sarana dan Prasarana Pendukung Gedung Kantor atau Bangunan Lainnya | Jumlah Sarana dan Prasarana Pendukung Gedung Kantor atau Bangunan Lainnya yang Dipelihara/Direhabilitasi | 10 Unit | 7.150.000,00 | Kab. Klaten, Trucuk, Semua Kelurahan | Sisa Lebih Perhitungan Anggaran Tahun Sebelumnya | 10 Unit | 12,000,000 | KECAMATAN TRUCUK |
| 7 | 01 | 002 | | | PROGRAM PENYELENGGARAAN PEMERINTAHAN DAN PELAYANAN PUBLIK | Persentase masyarakat yang terfasilitasi pelayanan publik (PATEN) | 100.00 % | 4.180.000,00 | | | 100.00 % | 11,847,000 | |
| 7 | 01 | 002 | 2.02 | | Penyelenggaraan Urusan Pemerintahan yang Tidak Dilaksanakan oleh Unit Kerja Perangkat Daerah yang Ada di Kecamatan | Persentase Masyarakat yang Terfasilitasi Pelayanan Publik(PATEN) | 100 % | 4.180.000,00 | | | 100 % | 11,847,000 | |
| 7 | 01 | 002 | 2.02 | 002 | Fasilitasi Percepatan Pencapaian Standar Pelayanan Minimal di Wilayah Kecamatan | Jumlah Laporan Fasilitasi Percepatan Pencapaian Standar Pelayanan Minimal di Wilayah Kecamatan | 3 Laporan | 4.180.000,00 | Kab. Klaten, Trucuk, Semua Kelurahan | Sisa Lebih Perhitungan Anggaran Tahun Sebelumnya | 3 Laporan | 11,847,000 | KECAMATAN TRUCUK |

| Kode | | | | Urusan/ Bidang Urusan/ Program/ Kegiatan/ Sub Kegiatan | Indikator Program/ Kegiatan/ Sub Kegiatan | Capaian Kinerja dan Kerangka Pendanaan | | | | Prakiraan Maju Rencana Tahun | | Perangkat Daerah Penanggung Jawab | |
|------|----|-----|------|---|--|---|-----------------------|----------------------|--------------------------------------|--|-----------------------|-----------------------------------|------------------|
| | | | | | | Target 2023 | Pagu Indikatif | Lokasi | Sumber Dana | Target | Pagu Indikatif | | |
| 7 | 01 | 003 | | PROGRAM PEMBERDAYAAN MASYARAKAT DESA DAN KELURAHAN | Persentase lembaga masyarakat aktif | 95.00 % | 131.267.135,00 | | | 95.00 % | 255,165,000 | | |
| 7 | 01 | 003 | 2.01 | Koordinasi Kegiatan Pemberdayaan Desa | Persentase desa yang terkoordinasi dalam kegiatan pemberdayaan | 93 % | 131.267.135,00 | | | 93 % | 255,165,000 | | |
| 7 | 01 | 003 | 2.01 | 001 | Peningkatan Partisipasi Masyarakat dalam Forum Musyawarah Perencanaan Pembangunan di Desa | Jumlah Lembaga Kemasyarakatan yang Berpartisipasi dalam Forum Musyawarah Perencanaan Pembangunan di Desa | 90 Lembaga Masyarakat | 21.000.000,00 | Kab. Klaten, Trucuk, Semua Kelurahan | Sisa Lebih Perhitungan Anggaran Tahun Sebelumnya | 90 Lembaga Masyarakat | 22,000,000 | KECAMATAN TRUCUK |
| 7 | 01 | 003 | 2.01 | 003 | Peningkatan Efektifitas Kegiatan Pemberdayaan Masyarakat di Wilayah Kecamatan | Jumlah Laporan Peningkatan Efektivitas Kegiatan Pemberdayaan Masyarakat di Wilayah Kecamatan | 18 Laporan | 110.267.135,00 | Kab. Klaten, Trucuk, Semua Kelurahan | Sisa Lebih Perhitungan Anggaran Tahun Sebelumnya | 18 Laporan | 233,165,000 | KECAMATAN TRUCUK |
| 7 | 01 | 004 | | PROGRAM KOORDINASI KETENTRAMAN DAN KETERTIBAN UMUM | Persentase Penyelesaian Gangguan Ketentraman dan Ketertiban Umum di Wilayah Kecamatan | 96.00 % | 82.981.000,00 | | | 96.00 % | 120,252,000 | | |
| 7 | 01 | 004 | 2.01 | | Koordinasi Upaya Penyelenggaraan Ketenteraman dan Ketertiban Umum | Persentase koordinasi Ketentraman dan Ketertiban Umum yang dilakukan | 96 % | 75.981.000,00 | | | 96 % | 112,252,000 | |
| 7 | 01 | 004 | 2.01 | 001 | Sinergitas dengan Kepolisian Negara Republik Indonesia, Tentara Nasional Indonesia dan Instansi Vertikal di Wilayah Kecamatan | Jumlah Laporan Hasil Sinergitas dengan Kepolisian Negara Republik Indonesia, Tentara Nasional Indonesia dan Instansi Vertikal di Wilayah Kecamatan | 12 Laporan | 68.130.000,00 | Kab. Klaten, Trucuk, Semua Kelurahan | Sisa Lebih Perhitungan Anggaran Tahun Sebelumnya | 12 Laporan | 96,700,000 | KECAMATAN TRUCUK |
| 7 | 01 | 004 | 2.01 | 002 | Harmonisasi Hubungan dengan Tokoh Agama dan Tokoh Masyarakat | Jumlah Laporan Pelaksanaan Harmonisasi Hubungan dengan Tokoh Agama dan Tokoh Masyarakat | 3 Laporan | 7.851.000,00 | Kab. Klaten, Trucuk, Semua Kelurahan | Sisa Lebih Perhitungan Anggaran Tahun Sebelumnya | 3 Laporan | 15,552,000 | KECAMATAN TRUCUK |
| 7 | 01 | 004 | 2.02 | | Koordinasi Penerapan dan Penegakan Peraturan Daerah dan Peraturan Kepala Daerah | Persentase koordinasi penegakan peraturan perundang-undangan yang dilakukan | 96 % | 7.000.000,00 | | | 96 % | 8,000,000 | |
| 7 | 01 | 004 | 2.02 | 001 | Koordinasi/Sinergi dengan Perangkat Daerah yang Tugas dan Fungsinya di Bidang Penegakan Peraturan Perundang-Undangan dan/atau Kepolisian Negara Republik Indonesia | Jumlah Laporan Koordinasi/Sinergi dengan Perangkat Daerah yang Tugas dan Fungsinya di Bidang Penegakan Peraturan Perundang-Undangan dan/atau Kepolisian Negara Republik Indonesia | 1 Laporan | 7.000.000,00 | Kab. Klaten, Trucuk, Semua Kelurahan | Sisa Lebih Perhitungan Anggaran Tahun Sebelumnya | 1 Laporan | 8,000,000 | KECAMATAN TRUCUK |
| 7 | 01 | 005 | | PROGRAM PENYELENGGARAAN URUSAN PEMERINTAHAN UMUM | Persentase potensi konflik sosial di kecamatan yang tertangani | 96.00 % | 8.875.000,00 | | | 96.00 % | 38,536,000 | | |
| 7 | 01 | 005 | 2.01 | | Penyelenggaraan Urusan Pemerintahan Umum Sesuai Penugasan Kepala Daerah | Persentase Koordinasi dan Pembinaan Wawasan Kebangsaan dan Ketahanan Nasional yang Diselenggarakan | 96 % | 8.875.000,00 | | | 96 % | 38,536,000 | |
| 7 | 01 | 005 | 2.01 | 002 | Fasilitasi, Koordinasi dan Pembinaan (Bimtek, Sosialisasi, Konsultasi) Wawasan Kebangsaan dan Ketahanan Nasional | Jumlah Orang yang Mengikuti Fasilitasi, Koordinasi dan Pembinaan (Bimtek, Sosialisasi, Konsultasi) Wawasan Kebangsaan dan Ketahanan Nasional | 4 Orang | 8.875.000,00 | Kab. Klaten, Trucuk, Semua Kelurahan | Sisa Lebih Perhitungan Anggaran Tahun Sebelumnya | 4 Orang | 33,536,000 | KECAMATAN TRUCUK |
| 7 | 01 | 006 | | PROGRAM PEMBINAAN DAN PENGAWASAN PEMERINTAHAN DESA | Persentase desa tertib administrasi Persentase desa yang menyelesaikan dokumen perencanaan, penganggaran dan pelaporan tepat waktu | 95.00 % 97.00 % | 85.966.500,00 | | | 95.00 % 97.00 % | 133,393,000 | | |

| Kode | | | | | Urusan/ Bidang Urusan/ Program/ Kegiatan/ Sub Kegiatan | Indikator Program/ Kegiatan/ Sub Kegiatan | Capaian Kinerja dan Kerangka Pendanaan | | | | Prakiraan Maju Rencana Tahun | | Perangkat Daerah Penanggung Jawab |
|------|----|-----|------|-----|--|--|--|-------------------------|--------------------------------------|--|------------------------------|----------------------|-----------------------------------|
| | | | | | | | Target 2023 | Pagu Indikatif | Lokasi | Sumber Dana | Target | Pagu Indikatif | |
| 7 | 01 | 006 | 2.01 | | Fasilitasi, Rekomendasi dan Koordinasi Pembinaan dan Pengawasan Pemerintahan Desa | Persentase Pemerintah Desa yang Dilakukan Fasilitas, Rekomendasi dan Koordinasi Pembinaan dan Pengawasan | 95 % | 85.966.500,00 | | | 95 % | 133,393,000 | |
| 7 | 01 | 006 | 2.01 | 001 | Fasilitasi Penyusunan Peraturan Desa dan Peraturan Kepala Desa | Jumlah Dokumen yang Difasilitasi dalam rangka Penyusunan Peraturan Desa dan Peraturan Kepala Desa | 18 Dokumen | 4.924.000,00 | Kab. Klaten, Trucuk, Semua Kelurahan | Sisa Lebih Perhitungan Anggaran Tahun Sebelumnya | 18 Dokumen | 12,000,000 | KECAMATAN TRUCUK |
| 7 | 01 | 006 | 2.01 | 002 | Fasilitasi Administrasi Tata Pemerintahan Desa | Jumlah Dokumen yang Difasilitasi dalam rangka Administrasi Tata Pemerintahan Desa | 18 Dokumen | 4.515.000,00 | Kab. Klaten, Trucuk, Semua Kelurahan | Sisa Lebih Perhitungan Anggaran Tahun Sebelumnya | 18 Dokumen | 7,000,000 | KECAMATAN TRUCUK |
| 7 | 01 | 006 | 2.01 | 003 | Fasilitasi Pengelolaan Keuangan Desa dan Pendayagunaan Aset Desa | Jumlah Dokumen yang Difasilitasi dalam rangka Pengelolaan Keuangan Desa dan Pendayagunaan Aset Desa | 18 Dokumen | 3.440.000,00 | Kab. Klaten, Trucuk, Semua Kelurahan | Sisa Lebih Perhitungan Anggaran Tahun Sebelumnya | 18 Dokumen | 6,393,000 | KECAMATAN TRUCUK |
| 7 | 01 | 006 | 2.01 | 005 | Fasilitasi Pelaksanaan Tugas Kepala Desa dan Perangkat Desa | Jumlah Dokumen Fasilitasi dalam rangka Pelaksanaan Tugas Kepala Desa dan Perangkat Desa | 18 Dokumen | 10.625.000,00 | Kab. Klaten, Trucuk, Semua Kelurahan | Sisa Lebih Perhitungan Anggaran Tahun Sebelumnya | 18 Dokumen | 17,000,000 | KECAMATAN TRUCUK |
| 7 | 01 | 006 | 2.01 | 006 | Fasilitasi Pelaksanaan Pemilihan Kepala Desa | Jumlah Dokumen Fasilitasi dalam rangka Pelaksanaan Pemilihan Kepala Desa | 3 Dokumen | 23.000.000,00 | Kab. Klaten, Trucuk, Semua Kelurahan | Sisa Lebih Perhitungan Anggaran Tahun Sebelumnya | 3 Dokumen | 0 | KECAMATAN TRUCUK |
| 7 | 01 | 006 | 2.01 | 011 | Fasilitasi Penyelenggaraan Ketenteraman dan Ketertiban Umum | Jumlah Dokumen Fasilitasi dalam rangka Penyelenggaraan Ketenteraman dan Ketertiban Umum | 18 Dokumen | 39.462.500,00 | Kab. Klaten, Trucuk, Semua Kelurahan | Sisa Lebih Perhitungan Anggaran Tahun Sebelumnya | 18 Dokumen | 56,500,000 | KECAMATAN TRUCUK |
| 7 | | | | | UNSUR KEWILAYAHAN | | | | | | | | |
| 7 | 01 | | | | KECAMATAN | | | 2.329.284.000,00 | | | | 2,643,716,000 | |
| 7 | 01 | 001 | | | PROGRAM PENUNJANG URUSAN PEMERINTAHAN DAERAH KABUPATEN/KOTA | Persentase Penyusunan Perencanaan, Penganggaran dan Evaluasi Kinerja Perangkat Daerah | 100.00 % | 2.056.734.000,00 | | | 100.00 % | 2,402,333,000 | |
| 7 | 01 | 001 | 2.01 | | Perencanaan, Penganggaran, dan Evaluasi Kinerja Perangkat Daerah | Persentase Penyusunan Perencanaan, Penganggaran dan Evaluasi Kinerja Perangkat Daerah | 100 % | 2.000.000,00 | | | 100 % | 2,500,000 | |
| 7 | 01 | 001 | 2.01 | 001 | Penyusunan Dokumen Perencanaan Perangkat Daerah | Jumlah Dokumen Perencanaan Perangkat Daerah | 4 Dokumen | 1.000.000,00 | Kab. Klaten, Kebonarum, Pluneng | Dana Transfer Umum-Dana Alokasi Umum | 4 Dokumen | 1,000,000 | KECAMATAN KEBONARUM |
| 7 | 01 | 001 | 2.01 | 006 | Koordinasi dan Penyusunan Laporan Capaian Kinerja dan Ikhtisar Realisasi Kinerja SKPD | Jumlah laporan capaian kinerja dengan ikhtisar realisasi kinerja skpd tersusun | 2 Laporan | 1.000.000,00 | Kab. Klaten, Kebonarum, Pluneng | Dana Transfer Umum-Dana Alokasi Umum | 2 Laporan | 1,500,000 | KECAMATAN KEBONARUM |
| 7 | 01 | 001 | 2.02 | | Administrasi Keuangan Perangkat Daerah | Persentase pemenuhan kebutuhan penunjang Urusan Pemerintahan Daerah | 7 Desa | 1.916.283.752,00 | | | 7 Desa | 2,195,512,000 | |
| 7 | 01 | 001 | 2.02 | 001 | Penyediaan Gaji dan Tunjangan ASN | Jumlah Orang yang Menerima Gaji dan Tunjangan ASN | 15 Orang | 1.915.283.752,00 | Kab. Klaten, Kebonarum, Pluneng | Dana Transfer Umum-Dana Alokasi Sisa Lebih Perhitungan Anggaran Tahun Sebelumnya | 15 Orang | 2,193,512,000 | KECAMATAN KEBONARUM |

| Kode | | | | | Urusan/ Bidang Urusan/ Program/ Kegiatan/ Sub Kegiatan | Indikator Program/ Kegiatan/ Sub Kegiatan | Capaian Kinerja dan Kerangka Pendanaan | | | | Prakiraan Maju Rencana Tahun | | Perangkat Daerah Penanggung Jawab |
|----------|-----------|------------|------|-----|---|--|--|----------------------|---------------------------------|--------------------------------------|------------------------------|--------------------|-----------------------------------|
| | | | | | | | Target 2023 | Pagu Indikatif | Lokasi | Sumber Dana | Target | Pagu Indikatif | |
| 7 | 01 | 001 | 2.02 | 007 | Koordinasi dan Penyusunan Laporan Keuangan Bulanan/ Triwulanan/ Semesteran SKPD | Jumlah Laporan Keuangan Bulanan/Triwulanan/Semesteran SKPD Tersusun | 2 Laporan | 1.000.000,00 | Kab. Klaten, Kebonarum, Pluneng | Dana Transfer Umum-Dana Alokasi Umum | 2 Laporan | 2,000,000 | KECAMATAN KEBONARUM |
| 7 | 01 | 001 | 2.06 | | Administrasi Umum Perangkat Daerah | Persentase pemenuhan kebutuhan penunjang Urusan Pemerintahan Daerah | 100 % | 41.450.248,00 | | | 100 % | 45,216,000 | |
| 7 | 01 | 001 | 2.06 | 001 | Penyediaan Komponen Instalasi Listrik/Penerangan Bangunan Kantor | Jumlah Paket Komponen Instalasi Listrik/Penerangan Bangunan Kantor yang Disediakan | 15 Paket | 2.000.000,00 | Kab. Klaten, Kebonarum, Pluneng | Dana Transfer Umum-Dana Alokasi Umum | 15 Paket | 3,000,000 | KECAMATAN KEBONARUM |
| 7 | 01 | 001 | 2.06 | 002 | Penyediaan Peralatan dan Perlengkapan Kantor | Jumlah Paket Peralatan dan perlengkapan kantor yang disediakan tersedia | 35 Paket | 9.350.248,00 | Kab. Klaten, Kebonarum, Pluneng | Dana Transfer Umum-Dana Alokasi Umum | 35 Paket | 13,216,000 | KECAMATAN KEBONARUM |
| 7 | 01 | 001 | 2.06 | 005 | Penyediaan Barang Cetak dan Penggandaan | Jumlah Paket Barang Cetak dan Penggandaan yang Disediakan | 3 Paket | 1.000.000,00 | Kab. Klaten, Kebonarum, Pluneng | Dana Transfer Umum-Dana Alokasi Umum | 3 Paket | 3,000,000 | KECAMATAN KEBONARUM |
| 7 | 01 | 001 | 2.06 | 006 | Penyediaan Bahan Bacaan dan Peraturan Perundang-undangan | Jumlah Dokumen Bahan Bacaan dan Peraturan Perundang-Undangan yang Disediakan | 2 Dokumen | 1.000.000,00 | Kab. Klaten, Kebonarum, Pluneng | Dana Transfer Umum-Dana Alokasi Umum | 2 Dokumen | 1,000,000 | KECAMATAN KEBONARUM |
| 7 | 01 | 001 | 2.06 | 008 | Fasilitasi Kunjungan Tamu | Jumlah Laporan Fasilitas Kunjungan Tamu | 350 Laporan | 26.100.000,00 | Kab. Klaten, Kebonarum, Pluneng | Dana Transfer Umum-Dana Alokasi Umum | 350 Laporan | 15,000,000 | KECAMATAN KEBONARUM |
| 7 | 01 | 001 | 2.06 | 009 | Penyelenggaraan Rapat Koordinasi dan Konsultasi SKPD | Jumlah Laporan Penyelenggaraan Rapat Koordinasi dan Konsultasi SKPD | 1 Laporan | 2.000.000,00 | Kab. Klaten, Kebonarum, Pluneng | Dana Transfer Umum-Dana Alokasi Umum | 1 Laporan | 10,000,000 | KECAMATAN KEBONARUM |
| 7 | 01 | 001 | 2.08 | | Penyediaan Jasa Penunjang Urusan Pemerintahan Daerah | Persentase pemenuhan kebutuhan penunjang Urusan Pemerintahan Daerah | 100 % | 77.000.000,00 | | | 100 % | 121,105,000 | |
| 7 | 01 | 001 | 2.08 | 001 | Penyediaan Jasa Surat Menyurat | Jumlah Laporan Penyediaan Jasa Surat Menyurat | 5 Laporan | 1.000.000,00 | Kab. Klaten, Kebonarum, Pluneng | Dana Transfer Umum-Dana Alokasi Umum | 5 Laporan | 3,000,000 | KECAMATAN KEBONARUM |
| 7 | 01 | 001 | 2.08 | 002 | Penyediaan Jasa Komunikasi, Sumber Daya Air dan Listrik | Jumlah Laporan Penyediaan Jasa Komunikasi, Sumber Daya Air dan Listrik yang Disediakan | 2 Laporan | 16.000.000,00 | Kab. Klaten, Kebonarum, Pluneng | Dana Transfer Umum-Dana Alokasi Umum | 2 Laporan | 20,000,000 | KECAMATAN KEBONARUM |
| 7 | 01 | 001 | 2.08 | 004 | Penyediaan Jasa Pelayanan Umum Kantor | Jumlah Laporan Penyediaan Jasa Pelayanan Umum Kantor yang Disediakan | 5 Laporan | 60.000.000,00 | Kab. Klaten, Kebonarum, Pluneng | Dana Transfer Umum-Dana Alokasi Umum | 5 Laporan | 98,105,000 | KECAMATAN KEBONARUM |
| 7 | 01 | 001 | 2.09 | | Pemeliharaan Barang Milik Daerah Penunjang Urusan Pemerintahan Daerah | Barang Milik Daerah yang Terpelihara Peresentase Barang Milik Daerah yang terpelihara | 100 % 100 % | 20.000.000,00 | | | 100 % 100 % | 38,000,000 | |
| 7 | 01 | 001 | 2.09 | 002 | Penyediaan Jasa Pemeliharaan, Biaya Pemeliharaan, Pajak dan Perizinan Kendaraan Dinas Operasional atau Lapangan | Jumlah Kendaraan Dinas Operasional atau Lapangan yang Dipelihara dan dibayarkan Pajak dan Perizinannya | 11 Unit | 10.000.000,00 | Kab. Klaten, Kebonarum, Pluneng | Dana Transfer Umum-Dana Alokasi Umum | 11 Unit | 29,000,000 | KECAMATAN KEBONARUM |
| 7 | 01 | 001 | 2.09 | 006 | Pemeliharaan Peralatan dan Mesin Lainnya | Jumlah Peralatan dan Mesin Lainnya yang Dipelihara | 4 Unit | 2.000.000,00 | Kab. Klaten, Kebonarum, Pluneng | Dana Transfer Umum-Dana Alokasi Umum | 4 Unit | 5,000,000 | KECAMATAN KEBONARUM |
| 7 | 01 | 001 | 2.09 | 009 | Pemeliharaan/Rehabilitasi Gedung Kantor dan Bangunan Lainnya | Jumlah Gedung Kantor dan Bangunan Lainnya yang Dipelihara/Direhabilitasi | 4 Unit | 8.000.000,00 | Kab. Klaten, Kebonarum, Pluneng | Dana Transfer Umum-Dana Alokasi Umum | 4 Unit | 4,000,000 | KECAMATAN KEBONARUM |

| Kode | | | | | Urusan/ Bidang Urusan/ Program/ Kegiatan/ Sub Kegiatan | Indikator Program/ Kegiatan/ Sub Kegiatan | Capaian Kinerja dan Kerangka Pendanaan | | | | Prakiraan Maju Rencana Tahun | | Perangkat Daerah Penanggung Jawab |
|------|----|-----|------|-----|---|--|--|----------------|---------------------------------|--------------------------------------|------------------------------|----------------|-----------------------------------|
| | | | | | | | Target 2023 | Pagu Indikatif | Lokasi | Sumber Dana | Target | Pagu Indikatif | |
| 7 | 01 | 002 | | | PROGRAM PENYELENGGARAAN PEMERINTAHAN DAN PELAYANAN PUBLIK | Presentase Masyarakat yang Terfasilitasi Pelayanan Publik (PATEN) | 100 % | 1.000.000,00 | | | 100 % | 4,000,000 | |
| 7 | 01 | 002 | 2.02 | | Penyelenggaraan Urusan Pemerintahan yang Tidak Dilaksanakan oleh Unit Kerja Perangkat Daerah yang Ada di Kecamatan | Presentase Masyarakat yang Terfasilitasi Pelayanan Publik (PATEN) | 100 % | 1.000.000,00 | | | 100 % | 4,000,000 | |
| 7 | 01 | 002 | 2.02 | 002 | Fasilitasi Percepatan Pencapaian Standar Pelayanan Minimal di Wilayah Kecamatan | Jumlah Laporan Fasilitasi Percepatan Pencapaian Standar Pelayanan Minimal di Wilayah Kecamatan | 2 Laporan | 1.000.000,00 | Kab. Klaten, Kebonarum, Pluneng | Dana Transfer Umum-Dana Alokasi Umum | 2 Laporan | 4,000,000 | KECAMATAN KEBONARUM |
| 7 | 01 | 003 | | | PROGRAM PEMBERDAYAAN MASYARAKAT DESA DAN KELURAHAN | Persentase lembaga masyarakat aktif | 95.00 % | 88.050.000,00 | | | 95.00 % | 55,000,000 | |
| 7 | 01 | 003 | 2.01 | | Koordinasi Kegiatan Pemberdayaan Desa | Persentase lembaga masyarakat aktif | 100 % | 88.050.000,00 | | | 100 % | 55,000,000 | |
| 7 | 01 | 003 | 2.01 | 001 | Peningkatan Partisipasi Masyarakat dalam Forum Musyawarah Perencanaan Pembangunan di Desa | Jumlah Lembaga Kemasyarakatan yang Berpartisipasi dalam Forum Musyawarah Perencanaan Pembangunan di Desa | 6 Lembaga Kemasyarakatan | 6.000.000,00 | Kab. Klaten, Kebonarum, Pluneng | Dana Transfer Umum-Dana Alokasi Umum | 6 Lembaga Kemasyarakatan | 26,000,000 | KECAMATAN KEBONARUM |
| 7 | 01 | 003 | 2.01 | 003 | Peningkatan Efektifitas Kegiatan Pemberdayaan Masyarakat di Wilayah Kecamatan | Jumlah Laporan Peningkatan Efektivitas Kegiatan Pemberdayaan Masyarakat di Wilayah Kecamatan | 7 Laporan | 82.050.000,00 | Kab. Klaten, Kebonarum, Pluneng | Dana Transfer Umum-Dana Alokasi Umum | 7 Laporan | 29,000,000 | KECAMATAN KEBONARUM |
| 7 | 01 | 004 | | | PROGRAM KOORDINASI KETENTRAMAN DAN KETERTIBAN UMUM | Persentase Penyelesaian Gangguan Ketentraman dan Ketertiban Umum di Wilayah Kecamatan | 96.00 % | 89.400.000,00 | | | 96.00 % | 93,400,000 | |
| 7 | 01 | 004 | 2.01 | | Koordinasi Upaya Penyelenggaraan Ketenteraman dan Ketertiban Umum | Persentase Penyelesaian Gangguan Ketentraman dan Ketertiban Umum di Wilayah Kecamatan | 100 % | 89.400.000,00 | | | 100 % | 93,400,000 | |
| 7 | 01 | 004 | 2.01 | 001 | Sinergitas dengan Kepolisian Negara Republik Indonesia, Tentara Nasional Indonesia dan Instansi Vertikal di Wilayah Kecamatan | Jumlah Laporan Hasil Sinergitas dengan Kepolisian Negara Republik Indonesia, Tentara Nasional Indonesia dan Instansi Vertikal di Wilayah Kecamatan | 7 Laporan | 86.400.000,00 | Kab. Klaten, Kebonarum, Pluneng | Dana Transfer Umum-Dana Alokasi Umum | 7 Laporan | 86,400,000 | KECAMATAN KEBONARUM |
| 7 | 01 | 004 | 2.01 | 002 | Harmonisasi Hubungan dengan Tokoh Agama dan Tokoh Masyarakat | Jumlah Laporan Pelaksanaan Harmonisasi Hubungan dengan Tokoh Agama dan Tokoh Masyarakat | 7 Laporan | 3.000.000,00 | Kab. Klaten, Kebonarum, Pluneng | Dana Transfer Umum-Dana Alokasi Umum | 7 Laporan | 7,000,000 | KECAMATAN KEBONARUM |
| 7 | 01 | 005 | | | PROGRAM PENYELENGGARAAN URUSAN PEMERINTAHAN UMUM | Persentase potensi konflik sosial di kecamatan yang tertangani | 96.00 % | 37.050.000,00 | | | 96.00 % | 50,483,000 | |
| 7 | 01 | 005 | 2.01 | | Penyelenggaraan Urusan Pemerintahan Umum Sesuai Penugasan Kepala Daerah | Persentase Koordinasi dan Pembinaan Wawasan Kebangsaan dan Ketahanan Nasional yang Diselenggarakan Persentase potensi konflik sosial di kecamatan yang tertangani | 100 % 100 % | 37.050.000,00 | | | 100 % 100 % | 50,483,000 | |
| 7 | 01 | 005 | 2.01 | 002 | Fasilitasi, Koordinasi dan Pembinaan (Bimtek, Sosialisasi, Konsultasi) Wawasan Kebangsaan dan Ketahanan Nasional | Jumlah Orang yang Mengikuti Fasilitasi, Koordinasi dan Pembinaan (Bimtek, Sosialisasi, Konsultasi) Wawasan Kebangsaan dan Ketahanan Nasional | 210 Orang | 37.050.000,00 | Kab. Klaten, Kebonarum, Pluneng | Dana Transfer Umum-Dana Alokasi Umum | 210 Orang | 50,483,000 | KECAMATAN KEBONARUM |

| Kode | | | | | Urusan/ Bidang Urusan/ Program/ Kegiatan/ Sub Kegiatan | Indikator Program/ Kegiatan/ Sub Kegiatan | Capaian Kinerja dan Kerangka Pendanaan | | | | Prakiraan Maju Rencana Tahun | | Perangkat Daerah Penanggung Jawab |
|------|----|-----|------|-----|--|--|--|-------------------------|----------------------------------|--|------------------------------|----------------------|-----------------------------------|
| | | | | | | | Target 2023 | Pagu Indikatif | Lokasi | Sumber Dana | Target | Pagu Indikatif | |
| 7 | 01 | 006 | | | PROGRAM PEMBINAAN DAN PENGAWASAN PEMERINTAHAN DESA | Persentase Pemerintah Desa yang Dilakukan Fasilitasi, Rekomendasi dan Koordinasi Pembinaan dan Pengawasan | 96.00 % | 57.050.000,00 | | | 96.00 % | 38,500,000 | |
| 7 | 01 | 006 | 2.01 | | Fasilitasi, Rekomendasi dan Koordinasi Pembinaan dan Pengawasan Pemerintahan Desa | Persentase Pemerintah Desa yang Dilakukan Fasilitasi, Rekomendasi dan Koordinasi Pembinaan dan Pengawasan | 96 % | 57.050.000,00 | | | 96 % | 38,500,000 | |
| 7 | 01 | 006 | 2.01 | 001 | Fasilitasi Penyusunan Peraturan Desa dan Peraturan Kepala Desa | Jumlah Dokumen yang Difasilitasi dalam rangka Penyusunan Peraturan Desa dan Peraturan Kepala Desa | 7 Dokumen | 37.050.000,00 | Kab. Klaten, Kebonarang, Pluneng | Dana Transfer Umum-Dana Alokasi Umum | 7 Dokumen | 10,500,000 | KECAMATAN KEBONARUM |
| 7 | 01 | 006 | 2.01 | 002 | Fasilitasi Administrasi Tata Pemerintahan Desa | Jumlah Dokumen yang Difasilitasi dalam rangka Administrasi Tata Pemerintahan Desa | 7 Dokumen | 1.000.000,00 | Kab. Klaten, Kebonarang, Pluneng | Dana Transfer Umum-Dana Alokasi Umum | 7 Dokumen | 7,000,000 | KECAMATAN KEBONARUM |
| 7 | 01 | 006 | 2.01 | 005 | Fasilitasi Pelaksanaan Tugas Kepala Desa dan Perangkat Desa | Jumlah Dokumen Fasilitasi dalam rangka Pelaksanaan Tugas Kepala Desa dan Perangkat Desa | 7 Dokumen | 1.000.000,00 | Kab. Klaten, Kebonarang, Pluneng | Dana Transfer Umum-Dana Alokasi Umum | 7 Dokumen | 7,000,000 | KECAMATAN KEBONARUM |
| 7 | 01 | 006 | 2.01 | 006 | Fasilitasi Pelaksanaan Pemilihan Kepala Desa | Jumlah Dokumen Fasilitasi dalam rangka Pelaksanaan Pemilihan Kepala Desa | 4 Dokumen | 17.000.000,00 | Kab. Klaten, Kebonarang, Pluneng | Dana Transfer Umum-Dana Alokasi Umum | 4 Dokumen | 7,000,000 | KECAMATAN KEBONARUM |
| 7 | 01 | 006 | 2.01 | 007 | Fasilitasi Pelaksanaan Tugas dan Fungsi Badan Permusyawaratan Desa | Jumlah Dokumen Fasilitasi dalam rangka Pelaksanaan Tugas dan Fungsi Badan Permusyawaratan Desa | 7 Dokumen | 1.000.000,00 | Kab. Klaten, Kebonarang, Pluneng | Dana Transfer Umum-Dana Alokasi Umum | 7 Dokumen | 7,000,000 | KECAMATAN KEBONARUM |
| 7 | | | | | UNSUR KEWILAYAHAN | | | | | | | | |
| 7 | 01 | | | | KECAMATAN | | | 2.518.096.000,00 | | | | 2,862,416,000 | |
| 7 | 01 | 001 | | | PROGRAM PENUNJANG URUSAN PEMERINTAHAN DAERAH KABUPATEN/KOTA | Persentase pemenuhan kebutuhan penunjang Urusan Pemerintahan Daerah | 100.00 % | 2.155.136.334,00 | | | 100.00 % | 2,450,676,000 | |
| 7 | 01 | 001 | 2.01 | | Perencanaan, Penganggaran, dan Evaluasi Kinerja Perangkat Daerah | Persentase dokumen perencanaan, penganggaran dan evaluasi kinerja yang tersusun | 100 % | 3.000.000,00 | | | 100 % | 12,000,000 | |
| 7 | 01 | 001 | 2.01 | 001 | Penyusunan Dokumen Perencanaan Perangkat Daerah | Jumlah Dokumen Perencanaan perangkat daerah Jumlah Dokumen Perencanaan Perangkat Daerah | 4 dokumen 0 Dokumen | 1.500.000,00 | Kab. Klaten, Jogonalan, Kraguman | Dana Transfer Umum-Dana Alokasi | 4 dokumen 0 Dokumen | 6,000,000 | KECAMATAN JOGONALAN |
| 7 | 01 | 001 | 2.01 | 006 | Koordinasi dan Penyusunan Laporan Capaian Kinerja dan Ikhtisar Realisasi Kinerja SKPD | Jumlah Laporan Capaian Kinerja dan Ikhtisar Realisasi Kinerja SKPD dan Laporan Hasil Koordinasi Penyusunan Laporan Capaian Kinerja dan Ikhtisar Realisasi Kinerja SKPD | 4 Laporan | 1.500.000,00 | Kab. Klaten, Jogonalan, Kraguman | Dana Transfer Umum-Dana Alokasi Umum | 4 Laporan | 6,000,000 | KECAMATAN JOGONALAN |
| 7 | 01 | 001 | 2.02 | | Administrasi Keuangan Perangkat Daerah | Persentase pembayaran gaji, Tunjangan ASN dan penyelesaian laporan keuangan tepat wktu | 100 % | 1.906.095.265,00 | | | 100 % | 1,995,982,000 | |
| 7 | 01 | 001 | 2.02 | 001 | Penyediaan Gaji dan Tunjangan ASN | Jumlah Orang yang Menerima Gaji dan Tunjangan ASN | 17 orang/bulan | 1.904.095.265,00 | Kab. Klaten, Jogonalan, Kraguman | Dana Transfer Umum-Dana Alokasi Sisa Lebih Perhitungan Anggaran Tahun Sebelumnya | 17 orang/bulan | 1,992,982,000 | KECAMATAN JOGONALAN |

| Kode | | | | | Urusan/ Bidang Urusan/ Program/ Kegiatan/ Sub Kegiatan | Indikator Program/ Kegiatan/ Sub Kegiatan | Capaian Kinerja dan Kerangka Pendanaan | | | | Prakiraan Maju Rencana Tahun | | Perangkat Daerah Penanggung Jawab |
|----------|-----------|------------|------|-----|---|--|--|----------------------|----------------------------------|--------------------------------------|------------------------------|--------------------|-----------------------------------|
| | | | | | | | Target 2023 | Pagu Indikatif | Lokasi | Sumber Dana | Target | Pagu Indikatif | |
| 7 | 01 | 001 | 2.02 | 007 | Koordinasi dan Penyusunan Laporan Keuangan Bulanan/ Triwulanan/ Semesteran SKPD | Jumlah Laporan Keuangan Bulanan/ Triwulanan/ Semesteran SKPD dan Laporan Koordinasi Penyusunan Laporan Keuangan Bulanan/Triwulanan/Semesteran SKPD | 4 laporan | 2.000.000,00 | Kab. Klaten, Jogonalan, Kraguman | Dana Transfer Umum-Dana Alokasi Umum | 4 laporan | 3,000,000 | KECAMATAN JOGONALAN |
| 7 | 01 | 001 | 2.06 | | Administrasi Umum Perangkat Daerah | Persentase pemenuhan adm umum, perangkat daerah tepat waktu | 100 % | 36.041.069,00 | | | 100 % | 65,615,000 | |
| 7 | 01 | 001 | 2.06 | 001 | Penyediaan Komponen Instalasi Listrik/Penerangan Bangunan Kantor | Jumlah Paket Komponen Instalasi Listrik/Penerangan Bangunan Kantor yang Disediakan | 1 paket | 3.000.000,00 | Kab. Klaten, Jogonalan, Kraguman | Dana Transfer Umum-Dana Alokasi Umum | 1 paket | 5,265,000 | KECAMATAN JOGONALAN |
| 7 | 01 | 001 | 2.06 | 002 | Penyediaan Peralatan dan Perlengkapan Kantor | Jumlah Paket Peralatan dan Perlengkapan Kantor yang Disediakan | 1 paket | 13.000.000,00 | Kab. Klaten, Jogonalan, Kraguman | Dana Transfer Umum-Dana Alokasi Umum | 1 paket | 15,000,000 | KECAMATAN JOGONALAN |
| 7 | 01 | 001 | 2.06 | 005 | Penyediaan Barang Cetak dan Penggandaan | Jumlah Paket Barang Cetak dan Penggandaan yang disediakan Jumlah Paket Barang Cetak dan Penggandaan yang Disediakan | 1 paket 0 Paket | 4.000.000,00 | Kab. Klaten, Jogonalan, Kraguman | Dana Transfer Umum-Dana Alokasi Umum | 1 paket 0 Paket | 4,000,000 | KECAMATAN JOGONALAN |
| 7 | 01 | 001 | 2.06 | 006 | Penyediaan Bahan Bacaan dan Peraturan Perundang-undangan | Jumlah Dokumen Bahan Bacaan dan Peraturan Perundang-undangan yang Disediakan Tersedianya Bahan Bacaan dan Peraturan Perundang-undangan | 0 Dokumen 1 dokumen | 1.500.000,00 | Kab. Klaten, Jogonalan, Kraguman | Dana Transfer Umum-Dana Alokasi Umum | 0 Dokumen 1 dokumen | 1,350,000 | KECAMATAN JOGONALAN |
| 7 | 01 | 001 | 2.06 | 008 | Fasilitasi Kunjungan Tamu | Jumlah Laporan Fasilitasi Kunjungan Tamu | 1 laporan | 10.000.000,00 | Kab. Klaten, Jogonalan, Kraguman | Dana Transfer Umum-Dana Alokasi Umum | 1 laporan | 20,000,000 | KECAMATAN JOGONALAN |
| 7 | 01 | 001 | 2.06 | 009 | Penyelenggaraan Rapat Koordinasi dan Konsultasi SKPD | Jumlah Laporan Penyelenggaraan Rapat Koordinasi dan Konsultasi SKPD | 1 dokumen | 4.541.069,00 | Kab. Klaten, Jogonalan, Kraguman | Dana Transfer Umum-Dana Alokasi Umum | 1 dokumen | 20,000,000 | KECAMATAN JOGONALAN |
| 7 | 01 | 001 | 2.07 | | Pengadaan Barang Milik Daerah Penunjang Urusan Pemerintah Daerah | Persentase Barang Milik Daerah Penunjang Umum Pemerintah Daerah Tepat Waktu | 100 % | 34.000.000,00 | | | 100 % | 203,479,000 | |
| 7 | 01 | 001 | 2.07 | 005 | Pengadaan Mebel | jumlah paket mebel yang disediakan Jumlah Paket Mebel yang Disediakan | 3 unit 0 Unit | 20.000.000,00 | Kab. Klaten, Jogonalan, Kraguman | Dana Transfer Umum-Dana Alokasi Umum | 3 unit 0 Unit | 95,000,000 | KECAMATAN JOGONALAN |
| 7 | 01 | 001 | 2.07 | 011 | Pengadaan Sarana dan Prasarana Pendukung Gedung Kantor atau Bangunan Lainnya | Jumlah unit sarana dan prasarana gedung kantor atau bangunan lainnya yang disediakan Tersedianya sarana dan prasarana gedung kantor atau bangunan lainnya | 0 Unit 8 unit | 14.000.000,00 | | Dana Transfer Umum-Dana Alokasi Umum | 0 Unit 8 unit | 108,479,000 | KECAMATAN JOGONALAN |
| 7 | 01 | 001 | 2.08 | | Penyediaan Jasa Penunjang Urusan Pemerintahan Daerah | Persentase pemenuhan kebutuhan Jasa Penunjang Urusan Pemerintahan Daerah tepat waktu | 100 % | 97.000.000,00 | | | 100 % | 108,000,000 | |
| 7 | 01 | 001 | 2.08 | 001 | Penyediaan Jasa Surat Menyurat | Jumlah Laporan Penyediaan Jasa Surat Menyurat | 1 laporan | 2.000.000,00 | Kab. Klaten, Jogonalan, Kraguman | Dana Transfer Umum-Dana Alokasi Umum | 1 laporan | 8,000,000 | KECAMATAN JOGONALAN |
| 7 | 01 | 001 | 2.08 | 002 | Penyediaan Jasa Komunikasi, Sumber Daya Air dan Listrik | Jumlah Laporan Penyediaan Jasa Komunikasi, Sumber daya Air dan listrik yang disediakan Jumlah Laporan Penyediaan Jasa Komunikasi, Sumber Daya Air dan Listrik yang Disediakan | 3 laporan 0 Laporan | 13.000.000,00 | Kab. Klaten, Jogonalan, Kraguman | Dana Transfer Umum-Dana Alokasi Umum | 3 laporan 0 Laporan | 20,000,000 | KECAMATAN JOGONALAN |

| Kode | | | | | Urusan/ Bidang Urusan/ Program/ Kegiatan/ Sub Kegiatan | Indikator Program/ Kegiatan/ Sub Kegiatan | Capaian Kinerja dan Kerangka Pendanaan | | | | Prakiraan Maju Rencana Tahun | | Perangkat Daerah Penanggung Jawab |
|------|----|-----|------|-----|---|--|--|----------------|----------------------------------|--|------------------------------|----------------|-----------------------------------|
| | | | | | | | Target 2023 | Pagu Indikatif | Lokasi | Sumber Dana | Target | Pagu Indikatif | |
| 7 | 01 | 001 | 2.08 | 004 | Penyediaan Jasa Pelayanan Umum Kantor | Jumlah Laporan penyediaan jasa pelayanan umum kantor yang disediakan | 6 laporan | 82.000.000,00 | Kab. Klaten, Jogonalan, Kraguman | Sisa Lebih Perhitungan Anggaran Tahun Sebelumnya | 6 laporan | 80,000,000 | KECAMATAN JOGONALAN |
| 7 | 01 | 001 | 2.09 | | Pemeliharaan Barang Milik Daerah Penunjang Urusan Pemerintahan Daerah | Persentase Barang Milik Daerah Penunjang Urusan Pemerintahan Daerah yang terpelihara | 100 % | 79.000.000,00 | | | 100 % | 65,600,000 | |
| 7 | 01 | 001 | 2.09 | 002 | Penyediaan Jasa Pemeliharaan, Biaya Pemeliharaan, Pajak dan Perizinan Kendaraan Dinas Operasional atau Lapangan | jumlah kendaraan dinas operasional atau lapangan yang dipelihara dan dibayarkan pajak dan perizinannya | 7 unit | 55.000.000,00 | Kab. Klaten, Jogonalan, Kraguman | Dana Transfer Umum-Dana Alokasi Umum | 7 unit | 30,000,000 | KECAMATAN JOGONALAN |
| | | | | | Jumlah Kendaraan Dinas Operasional atau Lapangan yang Dipelihara dan dibayarkan Pajak dan Perizinannya | 0 Unit | 0 Unit | | | | | | |
| 7 | 01 | 001 | 2.09 | 006 | Pemeliharaan Peralatan dan Mesin Lainnya | Jumlah Peralatan dan Mesin Lainnya yang dipelihara | 8 unit | 4.000.000,00 | Kab. Klaten, Jogonalan, Kraguman | Dana Transfer Umum-Dana Alokasi | 8 unit | 10,600,000 | KECAMATAN JOGONALAN |
| | | | | | Jumlah Peralatan dan Mesin Lainnya yang Dipelihara | 0 Unit | 0 Unit | | | | | | |
| 7 | 01 | 001 | 2.09 | 009 | Pemeliharaan/Rehabilitasi Gedung Kantor dan Bangunan Lainnya | Jumlah gedung kantor dan bangunan lainnya yang dipelihara/direhabilitasi | 0 Unit | 20.000.000,00 | Kab. Klaten, Jogonalan, Kraguman | Dana Transfer Umum-Dana Alokasi | 0 Unit | 25,000,000 | KECAMATAN JOGONALAN |
| | | | | | Terlaksananya pemeliharaan/rehabilitas gedung kantor dan bangunan lainnya | 1 unit | 1 unit | | | | | | |
| 7 | 01 | 002 | | | PROGRAM PENYELENGGARAAN PEMERINTAHAN DAN PELAYANAN PUBLIK | Persentase masyarakat yang terfasilitasi pelayanan publik (PATEN) | 100.00 % | 1.500.000,00 | | | 100.00 % | 9,881,000 | |
| 7 | 01 | 002 | 2.02 | | Penyelenggaraan Urusan Pemerintahan yang Tidak Dilaksanakan oleh Unit Kerja Perangkat Daerah yang Ada di Kecamatan | Persentase Masyarakat yang Terfasilitasi Pelayanan Publik (PATEN) | 100 % | 1.500.000,00 | | | 100 % | 9,881,000 | |
| 7 | 01 | 002 | 2.02 | 002 | Fasilitasi Percepatan Pencapaian Standar Pelayanan Minimal di Wilayah Kecamatan | jumlah laporan fasilitasi percepatan pencapaian standar pelayanan minimal di wilayah kecamatan | 1 laporan | 1.500.000,00 | Kab. Klaten, Jogonalan, Kraguman | Dana Transfer Umum-Dana Alokasi Umum | 1 laporan | 9,881,000 | KECAMATAN JOGONALAN |
| | | | | | Jumlah Laporan Fasilitasi Percepatan Pencapaian Standar Pelayanan Minimal di Wilayah Kecamatan | 0 Laporan | 0 Laporan | | | | | | |
| 7 | 01 | 003 | | | PROGRAM PEMBERDAYAAN MASYARAKAT DESA DAN KELURAHAN | Persentase lembaga masyarakat aktif | 95.00 % | 71.322.916,00 | | | 95.00 % | 185,762,000 | |
| 7 | 01 | 003 | 2.01 | | Koordinasi Kegiatan Pemberdayaan Desa | Persentase Masyarakat Aktif | 100 % | 71.322.916,00 | | | 100 % | 185,762,000 | |
| 7 | 01 | 003 | 2.01 | 001 | Peningkatan Partisipasi Masyarakat dalam Forum Musyawarah Perencanaan Pembangunan di Desa | Jumlah Lembaga Kemasyarakatan yang Berpartisipasi dalam Forum Musyawarah Perencanaan Pembangunan di Desa | 0 Lembaga Kemasyarakatan | 10.000.000,00 | Kab. Klaten, Jogonalan, Kraguman | Dana Transfer Umum-Dana Alokasi Umum | 0 Lembaga Kemasyarakatan | 12,762,000 | KECAMATAN JOGONALAN |
| | | | | | Jumlah Lembaga Kemasyarakatan yang Berpartisipasi dalam Forum Musyawarah Perencanaan Pembangunan di Desa | 6 Lembaga Kemsyarakat | 6 Lembaga Kemsyarakat | | | | | | |

| Kode | | | | | Urusan/ Bidang Urusan/ Program/ Kegiatan/ Sub Kegiatan | Indikator Program/ Kegiatan/ Sub Kegiatan | Capaian Kinerja dan Kerangka Pendanaan | | | | Prakiraan Maju Rencana Tahun | | Perangkat Daerah Penanggung Jawab |
|------|----|-----|------|-----|---|--|--|-----------------------|----------------------------------|--------------------------------------|------------------------------|--------------------|-----------------------------------|
| | | | | | | | Target 2023 | Pagu Indikatif | Lokasi | Sumber Dana | Target | Pagu Indikatif | |
| 7 | 01 | 003 | 2.01 | 003 | Peningkatan Efektifitas Kegiatan Pemberdayaan Masyarakat di Wilayah Kecamatan | jumlah laporan peningkatan efektivitas kegiatan pemberdayaan masyarakat di wilayah kecamatan | 4 laporan | 61.322.916,00 | Kab. Klaten, Jogonalan, Kraguman | Dana Transfer Umum-Dana Alokasi Umum | 4 laporan | 173,000,000 | KECAMATAN JOGONALAN |
| | | | | | Jumlah Laporan Peningkatan Efektivitas Kegiatan Pemberdayaan Masyarakat di Wilayah Kecamatan | 0 Laporan | 0 Laporan | | | | | | |
| 7 | 01 | 004 | | | PROGRAM KOORDINASI KETENTRAMAN DAN KETERTIBAN UMUM | Persentase Penyelesaian Gangguan Ketentraman dan Ketertiban Umum di Wilayah Kecamatan | 96.00 % | 112.136.750,00 | | | 96.00 % | 84,917,000 | |
| 7 | 01 | 004 | 2.01 | | Koordinasi Upaya Penyelenggaraan Ketenteraman dan Ketertiban Umum | Persentase Penyelesaian Gangguan Ketentraman dan Ketertiban Umum di Wilayah Kecamatan | 100 % | 112.136.750,00 | | | 100 % | 84,917,000 | |
| 7 | 01 | 004 | 2.01 | 001 | Sinergitas dengan Kepolisian Negara Republik Indonesia, Tentara Nasional Indonesia dan Instansi Vertikal di Wilayah Kecamatan | Jumlah Laporan Hasil Sinergitas dengan Kepolisian Negara Republik Indonesia, Tentara Nasional Indonesia dan Instansi Vertikal di Wilayah Kecamatan | 0 Laporan | 107.336.750,00 | Kab. Klaten, Jogonalan, Kraguman | Dana Transfer Umum-Dana Alokasi Umum | 0 Laporan | 76,000,000 | KECAMATAN JOGONALAN |
| | | | | | | jumlah laporan koordinasi/sinergi dengan PD yang tugas dan fungsinya dibidang penegakan peraturan perundang-undangan/atau kepolisian Negara RI | 12 laporan | | | | 12 laporan | | |
| 7 | 01 | 004 | 2.01 | 002 | Harmonisasi Hubungan dengan Tokoh Agama dan Tokoh Masyarakat | jumlah laporan pelaksanaan harmonisasi hubungan dengan tokoh agama dan tokoh masyarakat | 2 laporan | 4.800.000,00 | Kab. Klaten, Jogonalan, Kraguman | Dana Transfer Umum-Dana Alokasi Umum | 2 laporan | 8,917,000 | KECAMATAN JOGONALAN |
| | | | | | | Jumlah Laporan Pelaksanaan Harmonisasi Hubungan dengan Tokoh Agama dan Tokoh Masyarakat | 0 Laporan | | | | 0 Laporan | | |
| 7 | 01 | 005 | | | PROGRAM PENYELENGGARAAN URUSAN PEMERINTAHAN UMUM | Persentase potensi konflik sosial di kecamatan yang tertangani | 96.00 % | 122.000.000,00 | | | 96.00 % | 24,703,000 | |
| 7 | 01 | 005 | 2.01 | | Penyelenggaraan Urusan Pemerintahan Umum Sesuai Penugasan Kepala Daerah | Persentase koordinasi dan pembinaan wawasan kebangsaan dan ketahanan nasional yang diselenggarakan | 100 % | 122.000.000,00 | | | 100 % | 24,703,000 | |
| 7 | 01 | 005 | 2.01 | 002 | Fasilitasi, Koordinasi dan Pembinaan (Bimtek, Sosialisasi, Konsultasi) Wawasan Kebangsaan dan Ketahanan Nasional | Jumlah orang yang mengikuti fasilitasi koordinasi dan pembinaan (binetk,sosialisasi,konsultasi) wawasan kebangsaan dan ketahanan Nasional | 450 Orang | 120.000.000,00 | Kab. Klaten, Jogonalan, Kraguman | Dana Transfer Umum-Dana Alokasi Umum | 450 Orang | 20,000,000 | KECAMATAN JOGONALAN |
| | | | | | | Jumlah Orang yang Mengikuti Fasilitasi, Koordinasi dan Pembinaan (Bimtek, Sosialisasi, Konsultasi) Wawasan Kebangsaan dan Ketahanan Nasional | 0 Orang | | | | 0 Orang | | |
| 7 | 01 | 005 | 2.01 | 005 | Penanganan Konflik Sosial Sesuai Ketentuan Peraturan Perundang-Undangan | jumlah laporan konflik yang di tangani sesuai ketentuan peraturan perundang-undangan | 1 laporan | 2.000.000,00 | Kab. Klaten, Jogonalan, Kraguman | Dana Transfer Umum-Dana Alokasi Umum | 1 laporan | 4,703,000 | KECAMATAN JOGONALAN |
| | | | | | | Jumlah Laporan Konflik yang Ditangani Sesuai Ketentuan Peraturan Perundang-Undangan | 0 Laporan | | | | 0 Laporan | | |
| 7 | 01 | 006 | | | PROGRAM PEMBINAAN DAN PENGAWASAN PEMERINTAHAN DESA | Persentase desa tertib administrasi | 96.00 % | 56.000.000,00 | | | 96.00 % | 106,477,000 | |

| Kode | | | | Urusan/ Bidang Urusan/ Program/ Kegiatan/ Sub Kegiatan | Indikator Program/ Kegiatan/ Sub Kegiatan | Capaian Kinerja dan Kerangka Pendanaan | | | | Prakiraan Maju Rencana Tahun | | Perangkat Daerah Penanggung Jawab | | |
|------|----|-----|------|--|--|--|----------------|------------------|----------------------------------|--|----------------|-----------------------------------|-----------------------|--|
| | | | | | | Target 2023 | Pagu Indikatif | Lokasi | Sumber Dana | Target | Pagu Indikatif | | | |
| 7 | 01 | 006 | 2.01 | Fasilitasi, Rekomendasi dan Koordinasi Pembinaan dan Pengawasan Pemerintahan Desa | Persentase Pemerintah Desa yang dilakukan fasilitasi, rekomendasi dan koordinasi, pembinaan dan pengawasan | 100 % | 56.000.000,00 | | | 100 % | 106,477,000 | | | |
| 7 | 01 | 006 | 2.01 | 001 | Fasilitasi Penyusunan Peraturan Desa dan Peraturan Kepala Desa | Jumlah Desa yang Terfasilitasi Penyusunan Peraturan Desa dan Peraturan Kepala Desa | 0 Dokumen | 19.000.000,00 | Kab. Klaten, Jogonalan, Kraguman | Dana Transfer Umum-Dana Alokasi Umum | 0 Dokumen | 10,000,000 | KECAMATAN JOGONALAN | |
| | | | | | Terfasilitasi Penyusunan Peraturan Desa dan Peraturan Kepala Desa | 2 dokumen | | | | 2 dokumen | | | | |
| 7 | 01 | 006 | 2.01 | 002 | Fasilitasi Administrasi Tata Pemerintahan Desa | Jumlah Desa Terfasilitasi Lomba Administrasi Pemerintah Desa | 0 Dokumen | 6.000.000,00 | Kab. Klaten, Jogonalan, Kraguman | Sisa Lebih Perhitungan | 0 Dokumen | 20,000,000 | KECAMATAN JOGONALAN | |
| | | | | | Terfasilitasi Lomba Administrasi Pemerintah Desa | 1 dokumen | | | | 1 dokumen | | | | |
| 7 | 01 | 006 | 2.01 | 003 | Fasilitasi Pengelolaan Keuangan Desa dan Pendayagunaan Aset Desa | Jumlah Desa yang Terfasilitasi Pengelolaan Keuangan Desa dan Pendatagunaan Aset Desa | 0 Dokumen | 4.000.000,00 | Kab. Klaten, Jogonalan, Kraguman | Dana Transfer Umum-Dana Alokasi Umum | 0 Dokumen | 11,477,000 | KECAMATAN JOGONALAN | |
| | | | | | Terfasilitasi Pengelolaan Keuangan Desa dan Pendatagunaan Aset Desa | 1 dokumen | | | | 1 dokumen | | | | |
| 7 | 01 | 006 | 2.01 | 005 | Fasilitasi Pelaksanaan Tugas Kepala Desa dan Perangkat Desa | Jumlah dokumen fasilitasi dalam rangka pelaksanaan tugas kepala desa dan perangkat desa | 1 dokumen | 4.000.000,00 | Kab. Klaten, Jogonalan, Kraguman | Sisa Lebih Perhitungan Anggaran Tahun Sebelumnya | 1 dokumen | 15,000,000 | KECAMATAN JOGONALAN | |
| 7 | 01 | 006 | 2.01 | 006 | Fasilitasi Pelaksanaan Pemilihan Kepala Desa | Jumlah Desa Terfasilitasi Pelaksanaan Pemilihan Kepala Desa | 0 Dokumen | 8.000.000,00 | Kab. Klaten, Jogonalan, Kraguman | Dana Transfer Umum-Dana Alokasi | 0 Dokumen | 0 | KECAMATAN JOGONALAN | |
| | | | | | Terfasilitasi Pelaksanaan Pemilihan Kepala Desa | 1 dokumen | | | | 1 dokumen | | | | |
| 7 | 01 | 006 | 2.01 | 007 | Fasilitasi Pelaksanaan Tugas dan Fungsi Badan Permusyawaratan Desa | Jumlah Desa Terfasilitasi pelaksanaan pemilihan BPD | 0 Dokumen | 5.000.000,00 | Kab. Klaten, Jogonalan, Kraguman | Dana Transfer Umum-Dana Alokasi | 0 Dokumen | 0 | KECAMATAN JOGONALAN | |
| | | | | | Terfasilitasi pelaksanaan pemilihan BPD | 1 dokumen | | | | 1 dokumen | | | | |
| 7 | 01 | 006 | 2.01 | 011 | Fasilitasi Penyelenggaraan Ketenteraman dan Ketertiban Umum | Jumlah Desa yang Terfasilitasi Penyelenggaraan Ketenteraman dan Ketertiban Umum | 0 Dokumen | 10.000.000,00 | Kab. Klaten, Jogonalan, Kraguman | Dana Transfer Umum-Dana Alokasi Umum | 0 Dokumen | 50,000,000 | KECAMATAN JOGONALAN | |
| | | | | | Terfasilitasi Penyelenggaraan Ketenteraman dan Ketertiban Umum | 4 dokumen | | | | 4 dokumen | | | | |
| 7 | | | | | UNSUR KEWILAYAHAN | | | | | | | | | |
| 7 | 01 | | | | KECAMATAN | | | | | | | 2.689.405.000,00 | 3,442,010,000 | |
| 7 | 01 | 001 | | | PROGRAM PENUNJANG URUSAN PEMERINTAHAN DAERAH KABUPATEN/KOTA | Persentase pemenuhan kebutuhan penunjang Urusan Pemerintahan Daerah | 100.00 % | 2.484.675.000,00 | | | 100.00 % | 3,069,555,000 | | |
| 7 | 01 | 001 | 2.01 | | Perencanaan, Penganggaran, dan Evaluasi Kinerja Perangkat Daerah | Persentase pemenuhan kebutuhan penunjang Urusan Pemerintahan Daerah | 100 % | 5.000.000,00 | | | 100 % | 7,000,000 | | |
| 7 | 01 | 001 | 2.01 | 001 | Penyusunan Dokumen Perencanaan Perangkat Daerah | Jumlah Dokumen Perencanaan Perangkat Daerah | 0 Dokumen | 3.000.000,00 | Kab. Klaten, Manisrenggo, Bendan | Dana Transfer Umum-Dana Alokasi | 0 Dokumen | 5,000,000 | KECAMATAN MANISRENGGO | |
| | | | | | Jumlah Dokumen Perencanaan Perangkat Daerah | 7 Dokumen | | | | 7 Dokumen | | | | |
| 7 | 01 | 001 | 2.01 | 006 | Koordinasi dan Penyusunan Laporan Capaian Kinerja dan Ikhtisar Realisasi Kinerja SKPD | Jumlah Laporan Capaian Kinerja dan Ikhtisar Realisasi Kinerja SKPD dan Laporan Hasil Koordinasi Penyusunan Laporan Capaian Kinerja dan Ikhtisar Realisasi Kinerja SKPD | 1 Laporan | 2.000.000,00 | Kab. Klaten, Manisrenggo, Bendan | Dana Transfer Umum-Dana Alokasi Umum | 1 Laporan | 2,000,000 | KECAMATAN MANISRENGGO | |

| Kode | | | | | Urusan/ Bidang Urusan/ Program/ Kegiatan/ Sub Kegiatan | Indikator Program/ Kegiatan/ Sub Kegiatan | Capaian Kinerja dan Kerangka Pendanaan | | | | Prakiraan Maju Rencana Tahun | | Perangkat Daerah Penanggung Jawab |
|------|----|-----|------|-----|---|--|--|-------------------------|----------------------------------|--|------------------------------|----------------------|-----------------------------------|
| | | | | | | | Target 2023 | Pagu Indikatif | Lokasi | Sumber Dana | Target | Pagu Indikatif | |
| 7 | 01 | 001 | 2.02 | | Administrasi Keuangan Perangkat Daerah | Prosentase pembayaran gaji, tunjangan, ASN dan penyelesaian laporan keuangan tepat waktu | 100 % | 2.130.405.040,00 | | | 100 % | 2,705,000,000 | |
| 7 | 01 | 001 | 2.02 | 001 | Penyediaan Gaji dan Tunjangan ASN | Jumlah Orang yang Menerima Gaji dan Tunjangan ASN | 19 Orang/Bulan | 2.125.405.040,00 | Kab. Klaten, Manisrenggo, Bendan | Dana Transfer Umum-Dana Alokasi | 19 Orang/Bulan | 2,700,000,000 | KECAMATAN MANISRENGGO |
| | | | | | | | | | | Sisa Lebih Perhitungan Anggaran Tahun Sebelumnya | | | |
| 7 | 01 | 001 | 2.02 | 002 | Penyediaan Administrasi Pelaksanaan Tugas ASN | Jumlah Dokumen Hasil Penyediaan Administrasi Pelaksanaan Tugas ASN | 2 Dokumen | 3.000.000,00 | Kab. Klaten, Manisrenggo, Bendan | Dana Transfer Umum-Dana Alokasi Umum | 2 Dokumen | 2,000,000 | KECAMATAN MANISRENGGO |
| 7 | 01 | 001 | 2.02 | 007 | Koordinasi dan Penyusunan Laporan Keuangan Bulanan/ Triwulanan/ Semesteran SKPD | Jumlah Laporan Keuangan Bulanan/ Triwulanan/ Semesteran SKPD dan Laporan Koordinasi Penyusunan Laporan Keuangan Bulanan/Triwulanan/Semesteran SKPD | 4 Laporan | 2.000.000,00 | Kab. Klaten, Manisrenggo, Bendan | Dana Transfer Umum-Dana Alokasi Umum | 4 Laporan | 3,000,000 | KECAMATAN MANISRENGGO |
| 7 | 01 | 001 | 2.06 | | Administrasi Umum Perangkat Daerah | Persentase pemenuhan kebutuhan penunjang Urusan Pemerintahan Daerah | 100 % | 133.749.580,00 | | | 100 % | 81,555,000 | |
| 7 | 01 | 001 | 2.06 | 001 | Penyediaan Komponen Instalasi Listrik/Penerangan Bangunan Kantor | Jumlah Paket Komponen Instalasi Listrik/Penerangan Bangunan Kantor yang Disediakan | 7 Paket | 6.000.000,00 | Kab. Klaten, Manisrenggo, Bendan | Dana Transfer Umum-Dana Alokasi Umum | 7 Paket | 5,552,000 | KECAMATAN MANISRENGGO |
| 7 | 01 | 001 | 2.06 | 002 | Penyediaan Peralatan dan Perlengkapan Kantor | Jumlah Paket Peralatan dan Perlengkapan Kantor yang Disediakan | 27 Paket | 44.749.580,00 | Kab. Klaten, Manisrenggo, Bendan | Dana Transfer Umum-Dana Alokasi | 27 Paket | 21,000,000 | KECAMATAN MANISRENGGO |
| | | | | | Jumlah Paket Peralatan dan Perlengkapan Kantor yang Disediakan | 0 Paket | 0 Paket | | | | | | |
| 7 | 01 | 001 | 2.06 | 005 | Penyediaan Barang Cetak dan Penggandaan | Jumlah Paket Barang Cetak dan Penggandaan yang Disediakan | 2 Paket | 8.000.000,00 | Kab. Klaten, Manisrenggo, Bendan | Dana Transfer Umum-Dana Alokasi Umum | 2 Paket | 12,000,000 | KECAMATAN MANISRENGGO |
| 7 | 01 | 001 | 2.06 | 008 | Fasilitasi Kunjungan Tamu | Jumlah Laporan Fasilitasi Kunjungan Tamu | 24 Laporan | 60.000.000,00 | Kab. Klaten, Manisrenggo, Bendan | Dana Transfer Umum-Dana Alokasi Umum | 24 Laporan | 40,000,000 | KECAMATAN MANISRENGGO |
| 7 | 01 | 001 | 2.06 | 009 | Penyelenggaraan Rapat Koordinasi dan Konsultasi SKPD | Jumlah Laporan Penyelenggaraan Rapat Koordinasi dan Konsultasi SKPD | 15 Laporan | 15.000.000,00 | Kab. Klaten, Manisrenggo, Bendan | Dana Transfer Umum-Dana Alokasi Umum | 15 Laporan | 3,003,000 | KECAMATAN MANISRENGGO |
| 7 | 01 | 001 | 2.07 | | Pengadaan Barang Milik Daerah Penunjang Urusan Pemerintah Daerah | Persentase Pengadaan Barang Milik Daerah Penunjang Urusan Pemerintah Daerah tepat waktu | 100 % | 37.000.000,00 | | | 100 % | 57,000,000 | |
| 7 | 01 | 001 | 2.07 | 005 | Pengadaan Mebel | Jumlah Paket Mebel yang Disediakan | 1 Unit | 10.000.000,00 | Kab. Klaten, Manisrenggo, Bendan | Dana Transfer Umum-Dana Alokasi Umum | 1 Unit | 10,000,000 | KECAMATAN MANISRENGGO |
| 7 | 01 | 001 | 2.07 | 010 | Pengadaan Sarana dan Prasarana Gedung Kantor atau Bangunan Lainnya | Jumlah Unit Sarana dan Prasarana Gedung Kantor atau Bangunan Lainnya yang Disediakan | 5 Unit | 27.000.000,00 | Kab. Klaten, Manisrenggo, Bendan | Dana Transfer Umum-Dana Alokasi Umum | 5 Unit | 47,000,000 | KECAMATAN MANISRENGGO |
| 7 | 01 | 001 | 2.08 | | Penyediaan Jasa Penunjang Urusan Pemerintahan Daerah | Persentase pemenuhan kebutuhan penunjang Urusan Pemerintahan Daerah | 100 % | 94.060.380,00 | | | 100 % | 106,000,000 | |
| 7 | 01 | 001 | 2.08 | 001 | Penyediaan Jasa Surat Menyurat | Jumlah Laporan Penyediaan Jasa Surat Menyurat | 200 Laporan | 3.000.000,00 | Kab. Klaten, Manisrenggo, Bendan | Dana Transfer Umum-Dana Alokasi Umum | 200 Laporan | 6,000,000 | KECAMATAN MANISRENGGO |

| Kode | | | | | Urusan/ Bidang Urusan/ Program/ Kegiatan/ Sub Kegiatan | Indikator Program/ Kegiatan/ Sub Kegiatan | Capaian Kinerja dan Kerangka Pendanaan | | | | Prakiraan Maju Rencana Tahun | | Perangkat Daerah Penanggung Jawab |
|----------|-----------|------------|------|-----|---|--|--|----------------------|----------------------------------|--------------------------------------|------------------------------|--------------------|-----------------------------------|
| | | | | | | | Target 2023 | Pagu Indikatif | Lokasi | Sumber Dana | Target | Pagu Indikatif | |
| 7 | 01 | 001 | 2.08 | 002 | Penyediaan Jasa Komunikasi, Sumber Daya Air dan Listrik | Jumlah Laporan Penyediaan Jasa Komunikasi, Sumber Daya Air dan Listrik yang Disediakan | 12 Laporan | 18.000.000,00 | Kab. Klaten, Manisrenggo, Bendan | Dana Transfer Umum-Dana Alokasi Umum | 12 Laporan | 21,000,000 | KECAMATAN MANISRENGGO |
| 7 | 01 | 001 | 2.08 | 004 | Penyediaan Jasa Pelayanan Umum Kantor | Jumlah Laporan Penyediaan Jasa Pelayanan Umum Kantor yang Disediakan | 5 Laporan | 73.060.380,00 | Kab. Klaten, Manisrenggo, Bendan | Dana Transfer Umum-Dana Alokasi Umum | 5 Laporan | 79,000,000 | KECAMATAN MANISRENGGO |
| 7 | 01 | 001 | 2.09 | | Pemeliharaan Barang Milik Daerah Penunjang Urusan Pemerintahan Daerah | Persentase pemenuhan kebutuhan penunjang Urusan Pemerintahan Daerah | 100 % | 84.460.000,00 | | | 100 % | 113,000,000 | |
| 7 | 01 | 001 | 2.09 | 002 | Penyediaan Jasa Pemeliharaan, Biaya Pemeliharaan, Pajak dan Perizinan Kendaraan Dinas Operasional atau Lapangan | Jumlah Kendaraan Dinas Operasional atau Lapangan yang Dipelihara dan Dibayarkan Pajak dan Perizinannya | 3 Unit | 48.880.000,00 | Kab. Klaten, Manisrenggo, Bendan | Dana Transfer Umum-Dana Alokasi Umum | 3 Unit | 57,000,000 | KECAMATAN MANISRENGGO |
| 7 | 01 | 001 | 2.09 | 006 | Pemeliharaan Peralatan dan Mesin Lainnya | Jumlah Peralatan dan Mesin Lainnya yang Dipelihara | 0 Unit | 11.580.000,00 | Kab. Klaten, Manisrenggo, Bendan | Dana Transfer Umum-Dana Alokasi | 0 Unit | 7,000,000 | KECAMATAN MANISRENGGO |
| | | | | | Jumlah Peralatan dan Mesin Lainnya yang Dipelihara | 5 Unit | 5 Unit | | | | | | |
| 7 | 01 | 001 | 2.09 | 009 | Pemeliharaan/Rehabilitasi Gedung Kantor dan Bangunan Lainnya | Jumlah Gedung Kantor dan Bangunan Lainnya yang Dipelihara/Direhabilitasi | 1 Unit | 20.000.000,00 | Kab. Klaten, Manisrenggo, Bendan | Dana Transfer Umum-Dana Alokasi Umum | 1 Unit | 43,000,000 | KECAMATAN MANISRENGGO |
| 7 | 01 | 001 | 2.09 | 011 | Pemeliharaan/Rehabilitasi Sarana dan Prasarana Pendukung Gedung Kantor atau Bangunan Lainnya | Jumlah Sarana dan Prasarana Pendukung Gedung Kantor atau Bangunan Lainnya yang Dipelihara/Direhabilitasi | 6 Unit | 4.000.000,00 | Kab. Klaten, Manisrenggo, Bendan | Dana Transfer Umum-Dana Alokasi Umum | 6 Unit | 6,000,000 | KECAMATAN MANISRENGGO |
| 7 | 01 | 002 | | | PROGRAM PENYELENGGARAAN PEMERINTAHAN DAN PELAYANAN PUBLIK | Persentase masyarakat yang terfasilitasi pelayanan publik (PATEN) | 100.00 % | 2.000.000,00 | | | 100.00 % | 4,941,000 | |
| 7 | 01 | 002 | 2.02 | | Penyelenggaraan Urusan Pemerintahan yang Tidak Dilaksanakan oleh Unit Kerja Perangkat Daerah yang Ada di Kecamatan | Persentase masyarakat yang terfasilitasi pelayanan publik (PATEN) | 100 % | 2.000.000,00 | | | 100 % | 4,941,000 | |
| 7 | 01 | 002 | 2.02 | 002 | Fasilitasi Percepatan Pencapaian Standar Pelayanan Minimal di Wilayah Kecamatan | Jumlah Laporan Fasilitasi Percepatan Pencapaian Standar Pelayanan Minimal di Wilayah Kecamatan | 2 Laporan | 2.000.000,00 | Kab. Klaten, Manisrenggo, Bendan | Dana Transfer Umum-Dana Alokasi Umum | 2 Laporan | 4,941,000 | KECAMATAN MANISRENGGO |
| 7 | 01 | 003 | | | PROGRAM PEMBERDAYAAN MASYARAKAT DESA DAN KELURAHAN | Persentase lembaga masyarakat aktif | 95.00 % | 25.000.000,00 | | | 95.00 % | 93,870,000 | |
| 7 | 01 | 003 | 2.01 | | Koordinasi Kegiatan Pemberdayaan Desa | Persentase Desa yang Terkoordinasi dalam Kegiatan Pemberdayaan | 100 % | 25.000.000,00 | | | 100 % | 93,870,000 | |
| 7 | 01 | 003 | 2.01 | 001 | Peningkatan Partisipasi Masyarakat dalam Forum Musyawarah Perencanaan Pembangunan di Desa | Jumlah Lembaga Kemasyarakatan yang Berpartisipasi dalam Forum Musyawarah Perencanaan Pembangunan di Desa | 16 Lembaga | 5.000.000,00 | Kab. Klaten, Manisrenggo, Bendan | Dana Transfer Umum-Dana Alokasi Umum | 16 Lembaga | 10,000,000 | KECAMATAN MANISRENGGO |
| 7 | 01 | 003 | 2.01 | 003 | Peningkatan Efektifitas Kegiatan Pemberdayaan Masyarakat di Wilayah Kecamatan | Jumlah Laporan Peningkatan Efektivitas Kegiatan Pemberdayaan Masyarakat di Wilayah Kecamatan | 0 Laporan | 20.000.000,00 | Kab. Klaten, Manisrenggo, Bendan | Dana Transfer Umum-Dana Alokasi Umum | 0 Laporan | 83,870,000 | KECAMATAN MANISRENGGO |
| | | | | | Jumlah Laporan Peningkatan Efektivitas Kegiatan Pemberdayaan Masyarakat di Wilayah Kecamatan | 16 Laporan | 16 Laporan | | | | | | |

| Kode | | | | | Urusan/ Bidang Urusan/ Program/ Kegiatan/ Sub Kegiatan | Indikator Program/ Kegiatan/ Sub Kegiatan | Capaian Kinerja dan Kerangka Pendanaan | | | | Prakiraan Maju Rencana Tahun | | Perangkat Daerah Penanggung Jawab |
|------|----|-----|------|-----|--|---|--|-----------------------|----------------------------------|--------------------------------------|------------------------------|--------------------|-----------------------------------|
| | | | | | | | Target 2023 | Pagu Indikatif | Lokasi | Sumber Dana | Target | Pagu Indikatif | |
| 7 | 01 | 004 | | | PROGRAM KOORDINASI KETENTRAMAN DAN KETERTIBAN UMUM | Persentase Penyelesaian Gangguan Ketentraman dan Ketertiban Umum di Wilayah Kecamatan | 96.00 % | 137.000.000,00 | | | 96.00 % | 169,953,000 | |
| 7 | 01 | 004 | 2.01 | | Koordinasi Upaya Penyelenggaraan Ketenteraman dan Ketertiban Umum | Persentase koordinasi ketentraman dan ketertiban umum yang dilakukan | 100 % | 132.000.000,00 | | | 100 % | 129,953,000 | |
| 7 | 01 | 004 | 2.01 | 001 | Sinergitas dengan Kepolisian Negara Republik Indonesia, Tentara Nasional Indonesia dan Instansi Vertikal di Wilayah Kecamatan | Jumlah Laporan Hasil Sinergitas dengan Kepolisian Negara Republik Indonesia, Tentara Nasional Indonesia dan Instansi Vertikal di Wilayah Kecamatan | 16 laporan | 130.000.000,00 | Kab. Klaten, Manisrenggo, Bendan | Dana Transfer Umum-Dana Alokasi Umum | 16 laporan | 120,000,000 | KECAMATAN MANISRENGGO |
| 7 | 01 | 004 | 2.01 | 002 | Harmonisasi Hubungan dengan Tokoh Agama dan Tokoh Masyarakat | Jumlah Laporan Pelaksanaan Harmonisasi Hubungan dengan Tokoh Agama dan Tokoh Masyarakat | 16 Laporan | 2.000.000,00 | Kab. Klaten, Manisrenggo, Bendan | Dana Transfer Umum-Dana Alokasi Umum | 16 Laporan | 9,953,000 | KECAMATAN MANISRENGGO |
| 7 | 01 | 004 | 2.02 | | Koordinasi Penerapan dan Penegakan Peraturan Daerah dan Peraturan Kepala Daerah | Persentase Koordinasi Penegakan Perundang-undangan yang dilakukan | 100 % | 5.000.000,00 | | | 100 % | 40,000,000 | |
| 7 | 01 | 004 | 2.02 | 001 | Koordinasi/Sinergi dengan Perangkat Daerah yang Tugas dan Fungsinya di Bidang Penegakan Peraturan Perundang-Undangan dan/atau Kepolisian Negara Republik Indonesia | Jumlah Laporan Koordinasi/Sinergi dengan Perangkat Daerah yang Tugas dan Fungsinya di Bidang Penegakan Peraturan Perundang-Undangan dan/atau Kepolisian Negara Republik Indonesia | 16 Laporan | 5.000.000,00 | Kab. Klaten, Manisrenggo, Bendan | Dana Transfer Umum-Dana Alokasi Umum | 16 Laporan | 40,000,000 | KECAMATAN MANISRENGGO |
| 7 | 01 | 004 | 2.02 | 001 | Koordinasi/Sinergi dengan Perangkat Daerah yang Tugas dan Fungsinya di Bidang Penegakan Peraturan Perundang-Undangan dan/atau Kepolisian Negara Republik Indonesia | Jumlah Laporan Koordinasi/Sinergi dengan Perangkat Daerah yang Tugas dan Fungsinya di Bidang Penegakan Peraturan Perundang-Undangan dan/atau Kepolisian Negara Republik Indonesia | 0 Laporan | 5.000.000,00 | | | 0 Laporan | 40,000,000 | KECAMATAN MANISRENGGO |
| 7 | 01 | 005 | | | PROGRAM PENYELENGGARAAN URUSAN PEMERINTAHAN UMUM | Persentase potensi konflik sosial di kecamatan yang tertangani | 96.00 % | 7.000.000,00 | | | 96.00 % | 18,774,000 | |
| 7 | 01 | 005 | 2.01 | | Penyelenggaraan Urusan Pemerintahan Umum Sesuai Penugasan Kepala Daerah | Persentase potensi konflik sosial di kecamatan yang tertangani | 100 % | 7.000.000,00 | | | 100 % | 18,774,000 | |
| 7 | 01 | 005 | 2.01 | 002 | Fasilitasi, Koordinasi dan Pembinaan (Bimtek, Sosialisasi, Konsultasi) Wawasan Kebangsaan dan Ketahanan Nasional | Jumlah Orang yang Mengikuti Fasilitasi, Koordinasi dan Pembinaan (Bimtek, Sosialisasi, Konsultasi) Wawasan Kebangsaan dan Ketahanan Nasional | 35 Orang | 3.500.000,00 | Kab. Klaten, Manisrenggo, Bendan | Dana Transfer Umum-Dana Alokasi Umum | 35 Orang | 14,774,000 | KECAMATAN MANISRENGGO |
| 7 | 01 | 005 | 2.01 | 005 | Penanganan Konflik Sosial Sesuai Ketentuan Peraturan Perundang-Undangan | Jumlah Laporan Konflik yang Ditangani Sesuai Ketentuan Peraturan Perundang-Undangan | 16 Laporan | 3.500.000,00 | Kab. Klaten, Manisrenggo, Bendan | Dana Transfer Umum-Dana Alokasi Umum | 16 Laporan | 4,000,000 | KECAMATAN MANISRENGGO |
| 7 | 01 | 006 | | | PROGRAM PEMBINAAN DAN PENGAWASAN PEMERINTAHAN DESA | Persentase desa tertib administrasi Persentase desa yang menyelesaikan dokumen perencanaan, penganggaran dan pelaporan tepat waktu | 95.00 % 97.00 % | 33.730.000,00 | | | 95.00 % 97.00 % | 84,917,000 | |
| 7 | 01 | 006 | 2.01 | | Fasilitasi, Rekomendasi dan Koordinasi Pembinaan dan Pengawasan Pemerintahan Desa | Persentase desa tertib administrasi Persentase desa yang menyelesaikan dokumen perencanaan, penganggaran dan pelaporan tepat waktu | 100 % | 33.730.000,00 | | | 100 % | 84,917,000 | |

| Kode | | | | | Urusan/ Bidang Urusan/ Program/ Kegiatan/ Sub Kegiatan | Indikator Program/ Kegiatan/ Sub Kegiatan | Capaian Kinerja dan Kerangka Pendanaan | | | | Prakiraan Maju Rencana Tahun | | Perangkat Daerah Penanggung Jawab | | | | |
|----------|-----------|------------|------|-----|---|--|--|-------------------------|--|--|------------------------------|-------------------------|-----------------------------------|----------------------|--|--|--|
| | | | | | | | Target 2023 | Pagu Indikatif | Lokasi | Sumber Dana | Target | Pagu Indikatif | | | | | |
| 7 | 01 | 006 | 2.01 | 001 | Fasilitasi Penyusunan Peraturan Desa dan Peraturan Kepala Desa | Jumlah Dokumen yang Difasilitasi dalam rangka Penyusunan Peraturan Desa dan Peraturan Kepala Desa | 16 Dokumen | 5.000.000,00 | Kab. Klaten, Manisrenggo, Bendan | Dana Transfer Umum-Dana Alokasi Umum | 16 Dokumen | 9,917,000 | KECAMATAN MANISRENGGO | | | | |
| 7 | 01 | 006 | 2.01 | 002 | Fasilitasi Administrasi Tata Pemerintahan Desa | Jumlah Dokumen yang Difasilitasi dalam rangka Administrasi Tata Pemerintahan Desa | 16 Dokumen | 1.550.000,00 | Kab. Klaten, Manisrenggo, Bendan | Dana Transfer Umum-Dana Alokasi Umum | 16 Dokumen | 14,000,000 | KECAMATAN MANISRENGGO | | | | |
| 7 | 01 | 006 | 2.01 | 003 | Fasilitasi Pengelolaan Keuangan Desa dan Pendayagunaan Aset Desa | Jumlah Dokumen yang Difasilitasi dalam rangka Pengelolaan Keuangan Desa dan Pendayagunaan Aset Desa | 16 Dokumen | 2.560.000,00 | Kab. Klaten, Manisrenggo, Bendan | Dana Transfer Umum-Dana Alokasi Umum | 16 Dokumen | 5,000,000 | KECAMATAN MANISRENGGO | | | | |
| 7 | 01 | 006 | 2.01 | 005 | Fasilitasi Pelaksanaan Tugas Kepala Desa dan Perangkat Desa | Jumlah Dokumen Fasilitasi dalam rangka Pelaksanaan Tugas Kepala Desa dan Perangkat Desa | 16 Dokumen | 1.900.000,00 | Kab. Klaten, Manisrenggo, Bendan | Dana Transfer Umum-Dana Alokasi Umum | 16 Dokumen | 11,000,000 | KECAMATAN MANISRENGGO | | | | |
| 7 | 01 | 006 | 2.01 | 007 | Fasilitasi Pelaksanaan Tugas dan Fungsi Badan Permusyawaratan Desa | Jumlah Dokumen Fasilitasi dalam rangka Pelaksanaan Tugas dan Fungsi Badan Permusyawaratan Desa | 16 Dokumen | 2.000.000,00 | Kab. Klaten, Manisrenggo, Bendan | Dana Transfer Umum-Dana Alokasi Umum | 16 Dokumen | 2,000,000 | KECAMATAN MANISRENGGO | | | | |
| 7 | 01 | 006 | 2.01 | 008 | Rekomendasi Pengangkatan dan Pemberhentian Perangkat Desa | Jumlah Dokumen Rekomendasi Pengangkatan dan Pemberhentian Perangkat Desa | 2 Dokumen | 16.900.000,00 | Kab. Klaten, Manisrenggo, Bendan | Dana Transfer Umum-Dana Alokasi Umum | 2 Dokumen | 2,000,000 | KECAMATAN MANISRENGGO | | | | |
| 7 | 01 | 006 | 2.01 | 011 | Fasilitasi Penyelenggaraan Ketenteraman dan Ketertiban Umum | Jumlah Dokumen Fasilitasi dalam rangka Penyelenggaraan Ketenteraman dan Ketertiban Umum | 16 Dokumen | 3.820.000,00 | Kab. Klaten, Manisrenggo, Bendan | Dana Transfer Umum-Dana Alokasi Umum | 16 Dokumen | 41,000,000 | KECAMATAN MANISRENGGO | | | | |
| 7 | | | | | UNSUR KEWILAYAHAN | | | | | | | | | | | | |
| 7 | 01 | | | | KECAMATAN | | | | | | | 2.736.148.000,00 | | 3,466,740,000 | | | |
| 7 | 01 | 001 | | | PROGRAM PENUNJANG URUSAN PEMERINTAHAN DAERAH KABUPATEN/KOTA | Persentase pemenuhan kebutuhan penunjang Urusan Pemerintahan Daerah | 100.00 % | 2.447.648.000,00 | | | 100.00 % | 2,990,163,000 | | | | | |
| 7 | 01 | 001 | 2.01 | | Perencanaan, Penganggaran, dan Evaluasi Kinerja Perangkat Daerah | Persentase Dokumen Perencanaan, Penganggaran dan Evaluasi Kinerja yang Tersusun | 100 % | 8.000.000,00 | | | 100 % | 11,000,000 | | | | | |
| 7 | 01 | 001 | 2.01 | 001 | Penyusunan Dokumen Perencanaan Perangkat Daerah | Jumlah Dokumen Perencanaan Perangkat Daerah | 14 Dokumen | 4.000.000,00 | Kab. Klaten, Karangnongko, Semua Kelurahan | Dana Transfer Umum-Dana Alokasi Umum | 14 Dokumen | 7,000,000 | KECAMATAN KARANGNONGKO | | | | |
| 7 | 01 | 001 | 2.01 | 006 | Koordinasi dan Penyusunan Laporan Capaian Kinerja dan Ikhtisar Realisasi Kinerja SKPD | Jumlah Laporan Capaian Kinerja dan Ikhtisar Realisasi Kinerja SKPD dan Laporan Hasil Koordinasi Penyusunan Laporan Capaian Kinerja dan Ikhtisar Realisasi Kinerja SKPD | 2 Laporan | 4.000.000,00 | Kab. Klaten, Karangnongko, Semua Kelurahan | Dana Transfer Umum-Dana Alokasi Umum | 2 Laporan | 4,000,000 | KECAMATAN KARANGNONGKO | | | | |
| 7 | 01 | 001 | 2.02 | | Administrasi Keuangan Perangkat Daerah | Persentase Pembayaran Gaji, Tunjangan ASN dan Penyelesaian Laporan Keuangan Tepat Waktu | 100 % | 2.226.528.000,00 | | | 100 % | 2,610,000,000 | | | | | |
| 7 | 01 | 001 | 2.02 | 001 | Penyediaan Gaji dan Tunjangan ASN | Jumlah Orang yang Menerima Gaji dan Tunjangan ASN | 22 Orang / bulan | 2.222.147.387,00 | Kab. Klaten, Karangnongko, Semua Kelurahan | Sisa Lebih Perhitungan Anggaran Tahun Sebelumnya | 22 Orang / bulan | 2,603,000,000 | KECAMATAN KARANGNONGKO | | | | |
| 7 | 01 | 001 | 2.02 | 002 | Penyediaan Administrasi Pelaksanaan Tugas ASN | Jumlah Dokumen Hasil Penyediaan Administrasi Pelaksanaan Tugas ASN | 22 Dokumen | 1.000.000,00 | Kab. Klaten, Karangnongko, Semua Kelurahan | Dana Transfer Umum-Dana Alokasi Umum | 22 Dokumen | 1,000,000 | KECAMATAN KARANGNONGKO | | | | |

| Kode | | | | | Urusan/ Bidang Urusan/ Program/ Kegiatan/ Sub Kegiatan | Indikator Program/ Kegiatan/ Sub Kegiatan | Capaian Kinerja dan Kerangka Pendanaan | | | | Prakiraan Maju Rencana Tahun | | Perangkat Daerah Penanggung Jawab |
|----------|-----------|------------|------|-----|---|--|--|-----------------------|--|--------------------------------------|------------------------------|--------------------|-----------------------------------|
| | | | | | | | Target 2023 | Pagu Indikatif | Lokasi | Sumber Dana | Target | Pagu Indikatif | |
| 7 | 01 | 001 | 2.02 | 007 | Koordinasi dan Penyusunan Laporan Keuangan Bulanan/ Triwulanan/ Semesteran SKPD | Jumlah Laporan Keuangan Bulanan/ Triwulanan/ Semesteran SKPD dan Laporan Koordinasi Penyusunan Laporan Keuangan Bulanan/Triwulanan/Semesteran SKPD | 18 Laporan | 2.000.000,00 | Kab. Klaten, Karangnongko, Semua Kelurahan | Dana Transfer Umum-Dana Alokasi Umum | 18 Laporan | 5,000,000 | KECAMATAN KARANGNONGKO |
| 7 | 01 | 001 | 2.02 | 008 | Penyusunan Pelaporan dan Analisis Prognosis Realisasi Anggaran | Jumlah Dokumen Pelaporan dan Analisis Prognosis | 1 Dokumen | 1.380.613,00 | Kab. Klaten, Karangnongko, Semua Kelurahan | Dana Transfer Umum-Dana Alokasi Umum | 1 Dokumen | 1,000,000 | KECAMATAN KARANGNONGKO |
| 7 | 01 | 001 | 2.06 | | Administrasi Umum Perangkat Daerah | Persentase Pemenuhan Administrasi Umum Perangkat Daerah Tepat Waktu | 100 % | 66.120.000,00 | | | 100 % | 81,120,000 | |
| 7 | 01 | 001 | 2.06 | 001 | Penyediaan Komponen Instalasi Listrik/Penerangan Bangunan Kantor | Jumlah Paket Komponen Instalasi Listrik/Penerangan Bangunan Kantor yang Disediakan | 12 paket | 6.320.000,00 | Kab. Klaten, Karangnongko, Semua Kelurahan | Dana Transfer Umum-Dana Alokasi Umum | 12 paket | 6,320,000 | KECAMATAN KARANGNONGKO |
| 7 | 01 | 001 | 2.06 | 002 | Penyediaan Peralatan dan Perlengkapan Kantor | Jumlah Paket Peralatan dan Perlengkapan Kantor yang Disediakan | 10 paket | 16.600.000,00 | Kab. Klaten, Karangnongko, Semua Kelurahan | Dana Transfer Umum-Dana Alokasi Umum | 10 paket | 16,600,000 | KECAMATAN KARANGNONGKO |
| 7 | 01 | 001 | 2.06 | 005 | Penyediaan Barang Cetak dan Penggandaan | Jumlah Paket Barang Cetak dan Penggandaan yang Disediakan | 3 paket | 10.000.000,00 | Kab. Klaten, Karangnongko, Semua Kelurahan | Dana Transfer Umum-Dana Alokasi Umum | 3 paket | 10,000,000 | KECAMATAN KARANGNONGKO |
| 7 | 01 | 001 | 2.06 | 006 | Penyediaan Bahan Bacaan dan Peraturan Perundang-undangan | Jumlah Dokumen Bahan Bacaan dan Peraturan Perundang-Undangan yang Disediakan | 1 Dokumen | 1.200.000,00 | Kab. Klaten, Karangnongko, Semua Kelurahan | Dana Transfer Umum-Dana Alokasi Umum | 1 Dokumen | 1,200,000 | KECAMATAN KARANGNONGKO |
| 7 | 01 | 001 | 2.06 | 008 | Fasilitasi Kunjungan Tamu | Jumlah Laporan Fasilitasi Kunjungan Tamu | 12 Laporan | 12.000.000,00 | Kab. Klaten, Karangnongko, Semua Kelurahan | Dana Transfer Umum-Dana Alokasi Umum | 12 Laporan | 12,000,000 | KECAMATAN KARANGNONGKO |
| 7 | 01 | 001 | 2.06 | 009 | Penyelenggaraan Rapat Koordinasi dan Konsultasi SKPD | Jumlah Laporan Penyelenggaraan Rapat Koordinasi dan Konsultasi SKPD | 180 Laporan | 20.000.000,00 | Kab. Klaten, Karangnongko, Semua Kelurahan | Dana Transfer Umum-Dana Alokasi Umum | 180 Laporan | 35,000,000 | KECAMATAN KARANGNONGKO |
| 7 | 01 | 001 | 2.08 | | Penyediaan Jasa Penunjang Urusan Pemerintahan Daerah | Persentase Pemenuhan Kebutuhan Jasa Penunjang Urusan Pemerintahan Daerah Tepat Waktu | 100 % | 109.000.000,00 | | | 100 % | 109,600,000 | |
| 7 | 01 | 001 | 2.08 | 001 | Penyediaan Jasa Surat Menyurat | Jumlah Laporan Penyediaan Jasa Surat Menyurat | 750 Laporan | 3.000.000,00 | Kab. Klaten, Karangnongko, Semua Kelurahan | Dana Transfer Umum-Dana Alokasi Umum | 750 Laporan | 3,600,000 | KECAMATAN KARANGNONGKO |
| 7 | 01 | 001 | 2.08 | 002 | Penyediaan Jasa Komunikasi, Sumber Daya Air dan Listrik | Jumlah Laporan Penyediaan Jasa Komunikasi, Sumber Daya Air dan Listrik yang Disediakan | 12 Laporan | 36.000.000,00 | Kab. Klaten, Karangnongko, Semua Kelurahan | Dana Transfer Umum-Dana Alokasi Umum | 12 Laporan | 36,000,000 | KECAMATAN KARANGNONGKO |
| 7 | 01 | 001 | 2.08 | 004 | Penyediaan Jasa Pelayanan Umum Kantor | Jumlah Laporan Penyediaan Jasa Pelayanan Umum Kantor yang Disediakan | 4 Laporan | 70.000.000,00 | Kab. Klaten, Karangnongko, Semua Kelurahan | Dana Transfer Umum-Dana Alokasi Umum | 4 Laporan | 70,000,000 | KECAMATAN KARANGNONGKO |
| 7 | 01 | 001 | 2.09 | | Pemeliharaan Barang Milik Daerah Penunjang Urusan Pemerintahan Daerah | Persentase Barang Milik Daerah Penunjang Urusan Pemerintahan Daerah yang Terpelihara | 100 % | 38.000.000,00 | | | 100 % | 128,443,000 | |
| 7 | 01 | 001 | 2.09 | 002 | Penyediaan Jasa Pemeliharaan, Biaya Pemeliharaan, Pajak dan Perizinan Kendaraan Dinas Operasional atau Lapangan | Jumlah Kendaraan Dinas Operasional atau Lapangan yang Dipelihara dan Dibayarkan Pajak dan Perizinannya | 10 Unit | 15.000.000,00 | Kab. Klaten, Karangnongko, Semua Kelurahan | Dana Transfer Umum-Dana Alokasi Umum | 10 Unit | 74,180,000 | KECAMATAN KARANGNONGKO |
| 7 | 01 | 001 | 2.09 | 006 | Pemeliharaan Peralatan dan Mesin Lainnya | Jumlah Peralatan dan Mesin Lainnya yang Dipelihara | 5 Unit | 3.000.000,00 | Kab. Klaten, Karangnongko, Semua Kelurahan | Dana Transfer Umum-Dana Alokasi Umum | 5 Unit | 4,000,000 | KECAMATAN KARANGNONGKO |

| Kode | | | | | Urusan/ Bidang Urusan/ Program/ Kegiatan/ Sub Kegiatan | Indikator Program/ Kegiatan/ Sub Kegiatan | Capaian Kinerja dan Kerangka Pendanaan | | | | Prakiraan Maju Rencana Tahun | | Perangkat Daerah Penanggung Jawab |
|------|----|-----|------|-----|--|---|--|-----------------------|--|--------------------------------------|------------------------------|--------------------|-----------------------------------|
| | | | | | | | Target 2023 | Pagu Indikatif | Lokasi | Sumber Dana | Target | Pagu Indikatif | |
| 7 | 01 | 001 | 2.09 | 009 | Pemeliharaan/Rehabilitasi Gedung Kantor dan Bangunan Lainnya | Jumlah Gedung Kantor dan Bangunan Lainnya yang dipelihara/direhabilitasi | 1 Unit | 5.000.000,00 | Kab. Klaten, Karangnongko, Semua Kelurahan | Dana Transfer Umum-Dana Alokasi Umum | 1 Unit | 30,763,000 | KECAMATAN KARANGNONGKO |
| 7 | 01 | 001 | 2.09 | 010 | Pemeliharaan/Rehabilitasi Sarana dan Prasarana Gedung Kantor atau Bangunan Lainnya | Jumlah Sarana dan Prasarana Gedung Kantor atau Bangunan Lainnya yang Dipelihara/Direhabilitasi | 1 Unit | 5.000.000,00 | Kab. Klaten, Karangnongko, Semua Kelurahan | Dana Transfer Umum-Dana Alokasi Umum | 1 Unit | 10,000,000 | KECAMATAN KARANGNONGKO |
| 7 | 01 | 001 | 2.09 | 011 | Pemeliharaan/Rehabilitasi Sarana dan Prasarana Pendukung Gedung Kantor atau Bangunan Lainnya | Jumlah Sarana dan Prasarana Pendukung Gedung Kantor atau Bangunan Lainnya yang Dipelihara/Direhabilitasi | 5 Unit | 10.000.000,00 | Kab. Klaten, Karangnongko, Semua Kelurahan | Dana Transfer Umum-Dana Alokasi Umum | 5 Unit | 6,500,000 | KECAMATAN KARANGNONGKO |
| 7 | 01 | 002 | | | PROGRAM PENYELENGGARAAN PEMERINTAHAN DAN PELAYANAN PUBLIK | Persentase masyarakat yang terfasilitasi pelayanan publik (PATEN) | 100.00 % | 7.000.000,00 | | | 100.00 % | 9,881,000 | |
| 7 | 01 | 002 | 2.02 | | Penyelenggaraan Urusan Pemerintahan yang Tidak Dilaksanakan oleh Unit Kerja Perangkat Daerah yang Ada di Kecamatan | Persentase Masyarakat yang Terfasilitasi Pelayanan Publik (PATEN) | 100 % | 7.000.000,00 | | | 100 % | 9,881,000 | |
| 7 | 01 | 002 | 2.02 | 002 | Fasilitasi Percepatan Pencapaian Standar Pelayanan Minimal di Wilayah Kecamatan | Jumlah Laporan Fasilitasi Percepatan Pencapaian Standar Pelayanan Minimal di Wilayah Kecamatan | 2 Laporan | 7.000.000,00 | Kab. Klaten, Karangnongko, Semua Kelurahan | Dana Transfer Umum-Dana Alokasi Umum | 2 Laporan | 9,881,000 | KECAMATAN KARANGNONGKO |
| 7 | 01 | 003 | | | PROGRAM PEMBERDAYAAN MASYARAKAT DESA DAN KELURAHAN | Persentase lembaga masyarakat aktif | 95.00 % | 65.000.000,00 | | | 95.00 % | 81,024,000 | |
| 7 | 01 | 003 | 2.01 | | Koordinasi Kegiatan Pemberdayaan Desa | Persentase desa yang terkoordinasi dalam kegiatan pemberdayaan | 100 % | 65.000.000,00 | | | 100 % | 81,024,000 | |
| 7 | 01 | 003 | 2.01 | 001 | Peningkatan Partisipasi Masyarakat dalam Forum Musyawarah Perencanaan Pembangunan di Desa | Jumlah Desa yang di Lakukan Peningkatan Partisipasi Masyarakat dalam Forum Musyawarah Perencanaan Pembangunan Desa | 14 Desa | 10.000.000,00 | Kab. Klaten, Karangnongko, Semua Kelurahan | Dana Transfer Umum-Dana Alokasi Umum | 14 Desa | 11,024,000 | KECAMATAN KARANGNONGKO |
| 7 | 01 | 003 | 2.01 | 003 | Peningkatan Efektifitas Kegiatan Pemberdayaan Masyarakat di Wilayah Kecamatan | Jumlah Laporan Peningkatan Efektivitas Kegiatan Pemberdayaan Masyarakat di Wilayah Kecamatan | 14 Laporan | 55.000.000,00 | Kab. Klaten, Karangnongko, Semua Kelurahan | Dana Transfer Umum-Dana Alokasi Umum | 14 Laporan | 70,000,000 | KECAMATAN KARANGNONGKO |
| 7 | 01 | 004 | | | PROGRAM KOORDINASI KETENTRAMAN DAN KETERTIBAN UMUM | Persentase Penyelesaian Gangguan Ketentraman dan Ketertiban Umum di Wilayah Kecamatan | 96.00 % | 140.000.000,00 | | | 96.00 % | 256,724,000 | |
| 7 | 01 | 004 | 2.02 | | Koordinasi Penerapan dan Penegakan Peraturan Daerah dan Peraturan Kepala Daerah | Persentase koodinasi penegakan perundangundangan yang dilakukan | 100 % | 30.000.000,00 | | | 100 % | 80,000,000 | |
| 7 | 01 | 004 | 2.02 | 001 | Koordinasi/Sinergi dengan Perangkat Daerah yang Tugas dan Fungsinya di Bidang Penegakan Peraturan Perundang-Undangan dan/atau Kepolisian Negara Republik Indonesia | Jumlah Laporan Koordinasi/Sinergi dengan Perangkat Daerah yang Tugas dan Fungsinya di Bidang Penegakan Peraturan Perundang-Undangan dan/atau Kepolisian Negara Republik Indonesia | 14 laporan | 30.000.000,00 | Kab. Klaten, Karangnongko, Semua Kelurahan | Dana Transfer Umum-Dana Alokasi Umum | 14 laporan | 80,000,000 | KECAMATAN KARANGNONGKO |
| 7 | 01 | 004 | 7.03 | | Koordinasi Upaya Penyelenggaraan Ketenteraman dan Ketertiban Umum | Persentase koordinasi Ketentraman dan Ketertiban Umum yang dilakukan | 100 % | 110.000.000,00 | | | 100 % | 176,724,000 | |

| Kode | | | | | Urusan/ Bidang Urusan/ Program/ Kegiatan/ Sub Kegiatan | Indikator Program/ Kegiatan/ Sub Kegiatan | Capaian Kinerja dan Kerangka Pendanaan | | | | Prakiraan Maju Rencana Tahun | | Perangkat Daerah Penanggung Jawab |
|------|----|-----|------|--|---|--|--|----------------------|--|--------------------------------------|------------------------------|--------------------|-----------------------------------|
| | | | | | | | Target 2023 | Pagu Indikatif | Lokasi | Sumber Dana | Target | Pagu Indikatif | |
| 7 | 01 | 004 | 7.03 | 001 | Sinergitas dengan Kepolisian Negara Republik Indonesia, Tentara Nasional Indonesia dan Instansi Vertikal di Wilayah Kecamatan | Jumlah Laporan Hasil Sinergitas dengan Kepolisian Negara Republik Indonesia, Tentara Nasional Indonesia dan Instansi Vertikal di Wilayah Kecamatan | 1 laporan | 100.000.000,00 | Kab. Klaten, Karangnongko, Semua Kelurahan | Dana Transfer Umum-Dana Alokasi Umum | 1 laporan | 151,724,000 | KECAMATAN KARANGNONGKO |
| 7 | 01 | 004 | 7.03 | 002 | Harmonisasi Hubungan dengan Tokoh Agama dan Tokoh Masyarakat | Jumlah Laporan Pelaksanaan Harmonisasi Hubungan dengan Tokoh Agama dan Tokoh Masyarakat | 2 laporan | 10.000.000,00 | Kab. Klaten, Karangnongko, Semua Kelurahan | Dana Transfer Umum-Dana Alokasi Umum | 2 laporan | 25,000,000 | KECAMATAN KARANGNONGKO |
| 7 | 01 | 005 | | | PROGRAM PENYELENGGARAAN URUSAN PEMERINTAHAN UMUM | Persentase potensi konflik sosial di kecamatan yang tertangani | 96.00 % | 11.000.000,00 | | | 96.00 % | 25,197,000 | |
| 7 | 01 | 005 | 2.01 | | Penyelenggaraan Urusan Pemerintahan Umum Sesuai Penugasan Kepala Daerah | Persentase Koordinasi dan Pembinaan Wawasan Kebangsaan dan Ketahanan Nasional yang Diselenggarakan | 100 % | 11.000.000,00 | | | 100 % | 25,197,000 | |
| 7 | 01 | 005 | 2.01 | 002 | Fasilitasi, Koordinasi dan Pembinaan (Bimtek, Sosialisasi, Konsultasi) Wawasan Kebangsaan dan Ketahanan Nasional | Jumlah Orang yang Mengikuti Fasilitasi, Koordinasi dan Pembinaan (Bimtek, Sosialisasi, Konsultasi) Wawasan Kebangsaan dan Ketahanan Nasional | 50 orang | 10.000.000,00 | Kab. Klaten, Karangnongko, Semua Kelurahan | Dana Transfer Umum-Dana Alokasi Umum | 50 orang | 20,000,000 | KECAMATAN KARANGNONGKO |
| 7 | 01 | 005 | 2.01 | 005 | Penanganan Konflik Sosial Sesuai Ketentuan Peraturan Perundang-Undangan | Jumlah Laporan Konflik yang Ditangani Sesuai Ketentuan Peraturan Perundang-Undangan | 1 Laporan | 1.000.000,00 | Kab. Klaten, Karangnongko, Semua Kelurahan | Dana Transfer Umum-Dana Alokasi Umum | 1 Laporan | 5,197,000 | KECAMATAN KARANGNONGKO |
| 7 | 01 | 006 | | | PROGRAM PEMBINAAN DAN PENGAWASAN PEMERINTAHAN DESA | Persentase desa tertib administrasi | 95.00 % | 65.500.000,00 | | | 95.00 % | 103,751,000 | |
| | | | | Persentase desa yang menyelesaikan dokumen perencanaan, penganggaran dan pelaporan tepat waktu | | 97.00 % | 97.00 % | | | | | | |
| 7 | 01 | 006 | 2.01 | | Fasilitasi, Rekomendasi dan Koordinasi Pembinaan dan Pengawasan Pemerintahan Desa | Persentase Pemerintah Desa yang Dilakukan Fasilitas, Rekomendasi dan Koordinasi Pembinaan dan Pengawasan | 100 % | 65.500.000,00 | | | 100 % | 103,751,000 | |
| 7 | 01 | 006 | 2.01 | 001 | Fasilitasi Penyusunan Peraturan Desa dan Peraturan Kepala Desa | Jumlah Dokumen yang Difasilitasi dalam rangka Penyusunan Peraturan Desa dan Peraturan Kepala Desa | 14 Dokumen | 5.000.000,00 | Kab. Klaten, Karangnongko, Semua Kelurahan | Dana Transfer Umum-Dana Alokasi Umum | 14 Dokumen | 5,000,000 | KECAMATAN KARANGNONGKO |
| 7 | 01 | 006 | 2.01 | 002 | Fasilitasi Administrasi Tata Pemerintahan Desa | Jumlah Dokumen yang Difasilitasi dalam rangka Administrasi Tata Pemerintahan Desa | 14 Dokumen | 1.000.000,00 | Kab. Klaten, Karangnongko, Semua Kelurahan | Dana Transfer Umum-Dana Alokasi Umum | 14 Dokumen | 15,000,000 | KECAMATAN KARANGNONGKO |
| 7 | 01 | 006 | 2.01 | 003 | Fasilitasi Pengelolaan Keuangan Desa dan Pendayagunaan Aset Desa | Jumlah Dokumen yang Difasilitasi dalam rangka Pengelolaan Keuangan Desa dan Pendayagunaan Aset Desa | 14 Dokumen | 2.000.000,00 | Kab. Klaten, Karangnongko, Semua Kelurahan | Dana Transfer Umum-Dana Alokasi Umum | 14 Dokumen | 5,751,000 | KECAMATAN KARANGNONGKO |
| 7 | 01 | 006 | 2.01 | 005 | Fasilitasi Pelaksanaan Tugas Kepala Desa dan Perangkat Desa | Jumlah Dokumen Fasilitasi dalam rangka Pelaksanaan Tugas Kepala Desa dan Perangkat Desa | 14 Dokumen | 5.000.000,00 | Kab. Klaten, Karangnongko, Semua Kelurahan | Dana Transfer Umum-Dana Alokasi Umum | 14 Dokumen | 10,000,000 | KECAMATAN KARANGNONGKO |
| 7 | 01 | 006 | 2.01 | 006 | Fasilitasi Pelaksanaan Pemilihan Kepala Desa | Jumlah Dokumen Fasilitasi dalam rangka Pelaksanaan Pemilihan Kepala Desa | 14 Dokumen | 19.500.000,00 | Kab. Klaten, Karangnongko, Semua Kelurahan | Dana Transfer Umum-Dana Alokasi Umum | 14 Dokumen | 15,000,000 | KECAMATAN KARANGNONGKO |
| 7 | 01 | 006 | 2.01 | 007 | Fasilitasi Pelaksanaan Tugas dan Fungsi Badan Permusyawaratan Desa | umlah Dokumen Fasilitasi dalam rangka Pelaksanaan Tugas dan Fungsi Badan Permusyawaratan Desa | 14 Dokumen | 4.500.000,00 | Kab. Klaten, Karangnongko, Semua Kelurahan | Dana Transfer Umum-Dana Alokasi Umum | 14 Dokumen | 4,500,000 | KECAMATAN KARANGNONGKO |
| 7 | 01 | 006 | 2.01 | 008 | Rekomendasi Pengangkatan dan Pemberhentian Perangkat Desa | Jumlah dokumen rekomendasi pengangkatan dan pemberhentian perangkat desa | 1 Dokumen | 4.500.000,00 | Kab. Klaten, Karangnongko, Semua Kelurahan | Dana Transfer Umum-Dana Alokasi Umum | 1 Dokumen | 4,500,000 | KECAMATAN KARANGNONGKO |

| Kode | | | | | Urusan/ Bidang Urusan/ Program/ Kegiatan/ Sub Kegiatan | Indikator Program/ Kegiatan/ Sub Kegiatan | Capaian Kinerja dan Kerangka Pendanaan | | | | Prakiraan Maju Rencana Tahun | | Perangkat Daerah Penanggung Jawab | | | |
|----------|-----------|------------|------|-----|---|--|--|-------------------------|--|--------------------------------------|------------------------------|-------------------------|-----------------------------------|----------------------|--|--|
| | | | | | | | Target 2023 | Pagu Indikatif | Lokasi | Sumber Dana | Target | Pagu Indikatif | | | | |
| 7 | 01 | 006 | 2.01 | 011 | Fasilitas Penyelenggaraan Ketenteraman dan Ketertiban Umum | Jumlah Dokumen Fasilitas dalam rangka Penyelenggaraan Ketenteraman dan Ketertiban Umum | 14 Dokumen | 20.000.000,00 | Kab. Klaten, Karangnongko, Semua Kelurahan | Dana Transfer Umum-Dana Alokasi Umum | 14 Dokumen | 35,000,000 | KECAMATAN KARANGNONGKO | | | |
| 7 | 01 | 006 | 2.01 | 014 | Fasilitas Kerja Sama Antar Desa dan Kerja Sama Desa dengan Pihak Ketiga | Jumlah Dokumen Fasilitas dalam rangka Kerja Sama Antar Desa dan Kerja Sama Desa dengan Pihak Ketiga | 1 Dokumen | 2.000.000,00 | Kab. Klaten, Karangnongko, Semua Kelurahan | Dana Transfer Umum-Dana Alokasi Umum | 1 Dokumen | 4,500,000 | KECAMATAN KARANGNONGKO | | | |
| 7 | 01 | 006 | 2.01 | 018 | Koordinasi Pelaksanaan Pembangunan Kawasan Perdesaan di Wilayah Kecamatan | Jumlah Laporan Hasil Koordinasi Pelaksanaan Pembangunan Kawasan Perdesaan di Wilayah Kecamatan | 3 Laporan | 2.000.000,00 | Kab. Klaten, Karangnongko, Semua Kelurahan | Dana Transfer Umum-Dana Alokasi Umum | 3 Laporan | 4,500,000 | KECAMATAN KARANGNONGKO | | | |
| 7 | | | | | UNSUR KEWILAYAHAN | | | | | | | | | | | |
| 7 | 01 | | | | KECAMATAN | | | | | | | 2.665.450.000,00 | | 3,412,830,000 | | |
| 7 | 01 | 001 | | | PROGRAM PENUNJANG URUSAN PEMERINTAHAN DAERAH KABUPATEN/KOTA | persentase pemenuhan kebutuhan penunjang urusan pemerintah daerah | 100 persen | 2.212.149.440,00 | | | 100 persen | 2,799,563,000 | | | | |
| 7 | 01 | 001 | 2.01 | | Perencanaan, Penganggaran, dan Evaluasi Kinerja Perangkat Daerah | persentase pemenuhan kebutuhan penunjang urusan pemerintah daerah | 100 persen | 800.000,00 | | | 100 persen | 11,000,000 | | | | |
| 7 | 01 | 001 | 2.01 | 001 | Penyusunan Dokumen Perencanaan Perangkat Daerah | Jumlah Dokumen Perencanaan Perangkat Daerah | 0 Dokumen | 500.000,00 | Kab. Klaten, Ceper, Semua Kelurahan | Dana Transfer Umum-Dana Alokasi | 0 Dokumen | 7,000,000 | KECAMATAN CEPER | | | |
| | | | | | | Jumlah Dokumen Perencanaan perangkat daerah yang tersusun | 4 Dokumen | | | | 4 Dokumen | | | | | |
| 7 | 01 | 001 | 2.01 | 006 | Koordinasi dan Penyusunan Laporan Capaian Kinerja dan Ikhtisar Realisasi Kinerja SKPD | Jumlah Laporan Capaian Kinerja dan Ikhtisar Realisasi Kinerja SKPD dan Laporan Hasil Koordinasi Penyusunan Laporan Capaian Kinerja dan Ikhtisar Realisasi Kinerja SKPD | 1 laporan | 300.000,00 | Kab. Klaten, Ceper, Semua Kelurahan | Dana Transfer Umum-Dana Alokasi Umum | 1 laporan | 4,000,000 | KECAMATAN CEPER | | | |
| 7 | 01 | 001 | 2.02 | | Administrasi Keuangan Perangkat Daerah | persentase pembayaran gaji tunjangan ASN dan penyelesaian laporan keuangan tepat waktu | 100 persen | 2.047.349.440,00 | | | 100 persen | 2,529,052,000 | | | | |
| 7 | 01 | 001 | 2.02 | 001 | Penyediaan Gaji dan Tunjangan ASN | Jumlah Orang yang Menerima Gaji dan Tunjangan ASN | 18 orang/bulan | 2.036.449.440,00 | Kab. Klaten, Ceper, Semua Kelurahan | Dana Transfer Umum-Dana Alokasi Umum | 18 orang/bulan | 2,511,052,000 | KECAMATAN CEPER | | | |
| 7 | 01 | 001 | 2.02 | 002 | Penyediaan Administrasi Pelaksanaan Tugas ASN | Jumlah Dokumen Hasil Penyediaan Administrasi Pelaksanaan Tugas ASN | 12 dokumen | 10.000.000,00 | Kab. Klaten, Ceper, Semua Kelurahan | Dana Transfer Umum-Dana Alokasi Umum | 12 dokumen | 12,000,000 | KECAMATAN CEPER | | | |
| 7 | 01 | 001 | 2.02 | 007 | Koordinasi dan Penyusunan Laporan Keuangan Bulanan/ Triwulanan/ Semesteran SKPD | Jumlah Laporan Keuangan Bulanan/ Triwulanan/ Semesteran SKPD dan Laporan Koordinasi Penyusunan Laporan Keuangan Bulanan/Triwulanan/Semesteran SKPD | 12 laporan | 900.000,00 | Kab. Klaten, Ceper, Semua Kelurahan | Dana Transfer Umum-Dana Alokasi Umum | 12 laporan | 6,000,000 | KECAMATAN CEPER | | | |
| 7 | 01 | 001 | 2.06 | | Administrasi Umum Perangkat Daerah | persentase pemenuhan kebutuhan penunjang urusan pemerintah daerah | 100 persen | 31.500.000,00 | | | 100 persen | 93,000,000 | | | | |
| 7 | 01 | 001 | 2.06 | 001 | Penyediaan Komponen Instalasi Listrik/Penerangan Bangunan Kantor | Jumlah Paket Komponen Instalasi Listrik/Penerangan Bangunan Kantor yang Disediakan | 1 paket | 4.500.000,00 | Kab. Klaten, Ceper, Semua Kelurahan | Dana Transfer Umum-Dana Alokasi Umum | 1 paket | 7,000,000 | KECAMATAN CEPER | | | |
| 7 | 01 | 001 | 2.06 | 002 | Penyediaan Peralatan dan Perlengkapan Kantor | Jumlah Paket Peralatan dan Perlengkapan Kantor yang Disediakan | 1 paket | 3.000.000,00 | Kab. Klaten, Ceper, Semua Kelurahan | Dana Transfer Umum-Dana Alokasi Umum | 1 paket | 14,000,000 | KECAMATAN CEPER | | | |
| 7 | 01 | 001 | 2.06 | 005 | Penyediaan Barang Cetak dan Penggandaan | Jumlah Paket Barang Cetak dan Penggandaan yang Disediakan | 1 paket | 2.000.000,00 | Kab. Klaten, Ceper, Semua Kelurahan | Dana Transfer Umum-Dana Alokasi Umum | 1 paket | 7,000,000 | KECAMATAN CEPER | | | |

| Kode | | | | | Urusan/ Bidang Urusan/ Program/ Kegiatan/ Sub Kegiatan | Indikator Program/ Kegiatan/ Sub Kegiatan | Capaian Kinerja dan Kerangka Pendanaan | | | | Prakiraan Maju Rencana Tahun | | Perangkat Daerah Penanggung Jawab |
|----------|-----------|------------|------|-----|---|--|--|-----------------------|-------------------------------------|--------------------------------------|------------------------------|--------------------|-----------------------------------|
| | | | | | | | Target 2023 | Pagu Indikatif | Lokasi | Sumber Dana | Target | Pagu Indikatif | |
| 7 | 01 | 001 | 2.06 | 008 | Fasilitasi Kunjungan Tamu | Jumlah Laporan Fasilitasi Kunjungan Tamu | 24 laporan | 12.000.000,00 | Kab. Klaten, Ceper, Semua Kelurahan | Dana Transfer Umum-Dana Alokasi Umum | 24 laporan | 30,000,000 | KECAMATAN CEPER |
| 7 | 01 | 001 | 2.06 | 009 | Penyelenggaraan Rapat Koordinasi dan Konsultasi SKPD | Jumlah Laporan Penyelenggaraan Rapat Koordinasi dan Konsultasi SKPD | 12 laporan | 10.000.000,00 | Kab. Klaten, Ceper, Semua Kelurahan | Dana Transfer Umum-Dana Alokasi Umum | 12 laporan | 35,000,000 | KECAMATAN CEPER |
| 7 | 01 | 001 | 2.07 | | Pengadaan Barang Milik Daerah Penunjang Urusan Pemerintah Daerah | persentase pemenuhan kebutuhan penunjang urusan pemerintah daerah | 100 persen | 15.000.000,00 | | | 100 persen | 30,000,000 | |
| 7 | 01 | 001 | 2.07 | 011 | Pengadaan Sarana dan Prasarana Pendukung Gedung Kantor atau Bangunan Lainnya | Jumlah unit Sarana dan Prasarana Pendukung Gedung Kantor atau Bangunan Lainnya yang diadakan | 2 Unit | 15.000.000,00 | Kab. Klaten, Ceper, Semua Kelurahan | Dana Transfer Umum-Dana Alokasi Umum | 2 Unit | 30,000,000 | KECAMATAN CEPER |
| 7 | 01 | 001 | 2.08 | | Penyediaan Jasa Penunjang Urusan Pemerintahan Daerah | persentase pemenuhan kebutuhan penunjang urusan pemerintah daerah | 100 persen | 100.500.000,00 | | | 100 persen | 106,500,000 | |
| 7 | 01 | 001 | 2.08 | 001 | Penyediaan Jasa Surat Menyurat | Jumlah Laporan Penyediaan Jasa Surat Menyurat | 1 laporan | 3.000.000,00 | Kab. Klaten, Ceper, Semua Kelurahan | Dana Transfer Umum-Dana Alokasi Umum | 1 laporan | 6,000,000 | KECAMATAN CEPER |
| 7 | 01 | 001 | 2.08 | 002 | Penyediaan Jasa Komunikasi, Sumber Daya Air dan Listrik | Jumlah Laporan Penyediaan Jasa Komunikasi, Sumber Daya Air dan Listrik yang Disediakan | 12 laporan | 30.000.000,00 | Kab. Klaten, Ceper, Semua Kelurahan | Dana Transfer Umum-Dana Alokasi Umum | 12 laporan | 33,000,000 | KECAMATAN CEPER |
| 7 | 01 | 001 | 2.08 | 004 | Penyediaan Jasa Pelayanan Umum Kantor | Jumlah Laporan Penyediaan Jasa Pelayanan Umum Kantor yang Disediakan | 18 laporan | 67.500.000,00 | Kab. Klaten, Ceper, Semua Kelurahan | Dana Transfer Umum-Dana Alokasi Umum | 18 laporan | 67,500,000 | KECAMATAN CEPER |
| 7 | 01 | 001 | 2.09 | | Pemeliharaan Barang Milik Daerah Penunjang Urusan Pemerintahan Daerah | persentase pemenuhan kebutuhan penunjang urusan pemerintah daerah | 100 persen | 17.000.000,00 | | | 100 persen | 30,011,000 | |
| 7 | 01 | 001 | 2.09 | 002 | Penyediaan Jasa Pemeliharaan, Biaya Pemeliharaan, Pajak dan Perizinan Kendaraan Dinas Operasional atau Lapangan | Jumlah Kendaraan Dinas Operasional atau Lapangan terpelihara serta pajak dan perizinannya terbayar | 7 Unit | 10.000.000,00 | Kab. Klaten, Ceper, Semua Kelurahan | Dana Transfer Umum-Dana Alokasi Umum | 7 Unit | 12,000,000 | KECAMATAN CEPER |
| 7 | 01 | 001 | 2.09 | 005 | Pemeliharaan Mebel | Jumlah Mebel yang Dipelihara Jumlah Mebel yang terpelihara | 0 Unit 30 Unit | 5.000.000,00 | Kab. Klaten, Ceper, Semua Kelurahan | Dana Transfer Umum-Dana Alokasi Umum | 0 Unit 30 Unit | 6,011,000 | KECAMATAN CEPER |
| 7 | 01 | 001 | 2.09 | 009 | Pemeliharaan/Rehabilitasi Gedung Kantor dan Bangunan Lainnya | Jumlah Gedung Kantor dan Bangunan Lainnya terehabilitasi/terpelihara Jumlah Gedung Kantor dan Bangunan Lainnya yang Dipelihara/Direhabilitasi | 1 Unit 0 Unit | 2.000.000,00 | Kab. Klaten, Ceper, Semua Kelurahan | Dana Transfer Umum-Dana Alokasi Umum | 1 Unit 0 Unit | 12,000,000 | KECAMATAN CEPER |
| 7 | 01 | 002 | | | PROGRAM PENYELENGGARAAN PEMERINTAHAN DAN PELAYANAN PUBLIK | prosentase masyarakat yang terfasilitasi pelayanan publik (PATEN) | 100 persen | 2.000.000,00 | | | 100 persen | 15,316,000 | |
| 7 | 01 | 002 | 2.02 | | Penyelenggaraan Urusan Pemerintahan yang Tidak Dilaksanakan oleh Unit Kerja Perangkat Daerah yang Ada di Kecamatan | persentase masyarakat yang terfasilitasi pelayanan publik (paten) | 100 persen | 2.000.000,00 | | | 100 persen | 15,316,000 | |
| 7 | 01 | 002 | 2.02 | 002 | Fasilitasi Percepatan Pencapaian Standar Pelayanan Minimal di Wilayah Kecamatan | Jumlah Laporan Fasilitasi Percepatan Pencapaian Standar Pelayanan Minimal di Wilayah Kecamatan | 2 laporan | 2.000.000,00 | Kab. Klaten, Ceper, Semua Kelurahan | Dana Transfer Umum-Dana Alokasi Umum | 2 laporan | 15,316,000 | KECAMATAN CEPER |

| Kode | | | | | Urusan/ Bidang Urusan/ Program/ Kegiatan/ Sub Kegiatan | Indikator Program/ Kegiatan/ Sub Kegiatan | Capaian Kinerja dan Kerangka Pendanaan | | | | Prakiraan Maju Rencana Tahun | | Perangkat Daerah Penanggung Jawab |
|------|----|-----|------|-----|--|---|--|----------------|-------------------------------------|--------------------------------------|------------------------------|----------------|-----------------------------------|
| | | | | | | | Target 2023 | Pagu Indikatif | Lokasi | Sumber Dana | Target | Pagu Indikatif | |
| 7 | 01 | 003 | | | PROGRAM PEMBERDAYAAN MASYARAKAT DESA DAN KELURAHAN | persentase desa yang menyelesaikan dokumen perencanaan penganggaran dan pelaporan tepat waktu | 95 persen | 165.000.000,00 | | | 95 persen | 186,412,000 | |
| | | | | | persentase lembaga masyarakat aktif | 95 persen | 95 persen | | | | | | |
| 7 | 01 | 003 | 2.01 | | Koordinasi Kegiatan Pemberdayaan Desa | persentase koordinasi kegiatan pemberdayaan desa | 100 persen | 165.000.000,00 | | | 100 persen | 186,412,000 | |
| 7 | 01 | 003 | 2.01 | 003 | Peningkatan Efektifitas Kegiatan Pemberdayaan Masyarakat di Wilayah Kecamatan | Jumlah Laporan Peningkatan Efektivitas Kegiatan Pemberdayaan Masyarakat di Wilayah Kecamatan | 12 laporan | 165.000.000,00 | Kab. Klaten, Ceper, Semua Kelurahan | Dana Transfer Umum-Dana Alokasi Umum | 12 laporan | 186,412,000 | KECAMATAN CEPER |
| 7 | 01 | 004 | | | PROGRAM KOORDINASI KETENTRAMAN DAN KETERTIBAN UMUM | persentase penyelesaian gangguan ketentraman dan ketertiban umum di wilayah kecamatan | 96 persen | 80.603.000,00 | | | 96 persen | 83,205,000 | |
| 7 | 01 | 004 | 2.01 | | Koordinasi Upaya Penyelenggaraan Ketenteraman dan Ketertiban Umum | persentase koordinasi ketentraman dan ketertiban umum yang dilakukan | 100 persen | 25.900.000,00 | | | 100 persen | 20,898,000 | |
| 7 | 01 | 004 | 2.01 | 002 | Harmonisasi Hubungan dengan Tokoh Agama dan Tokoh Masyarakat | Jumlah Laporan Pelaksanaan Harmonisasi Hubungan dengan Tokoh Agama dan Tokoh Masyarakat | 12 laporan | 25.900.000,00 | Kab. Klaten, Ceper, Semua Kelurahan | Dana Transfer Umum-Dana Alokasi Umum | 12 laporan | 20,898,000 | KECAMATAN CEPER |
| 7 | 01 | 004 | 2.02 | | Koordinasi Penerapan dan Penegakan Peraturan Daerah dan Peraturan Kepala Daerah | persentase koordinasi penerapana dan penegakan perda dan peraturan kepala daerah | 100 persen | 54.703.000,00 | | | 100 persen | 62,307,000 | |
| 7 | 01 | 004 | 2.02 | 001 | Koordinasi/Sinergi dengan Perangkat Daerah yang Tugas dan Fungsinya di Bidang Penegakan Peraturan Perundang-Undangan dan/atau Kepolisian Negara Republik Indonesia | Jumlah Laporan Koordinasi/Sinergi dengan Perangkat Daerah yang Tugas dan Fungsinya di Bidang Penegakan Peraturan Perundang-Undangan dan/atau Kepolisian Negara Republik Indonesia | 12 laporan | 54.703.000,00 | Kab. Klaten, Ceper, Semua Kelurahan | Dana Transfer Umum-Dana Alokasi Umum | 12 laporan | 62,307,000 | KECAMATAN CEPER |
| 7 | 01 | 005 | | | PROGRAM PENYELENGGARAAN URUSAN PEMERINTAHAN UMUM | presentase potensi konflik sosial di kecamatan yang tertangani | 96 persen | 4.000.000,00 | | | 96 persen | 9,881,000 | |
| 7 | 01 | 005 | 2.01 | | Penyelenggaraan Urusan Pemerintahan Umum Sesuai Penugasan Kepala Daerah | presentase potensi konflik sosial di kecamatan yang tertangani | 100 persen | 4.000.000,00 | | | 100 persen | 9,881,000 | |
| 7 | 01 | 005 | 2.01 | 002 | Fasilitasi, Koordinasi dan Pembinaan (Bimtek, Sosialisasi, Konsultasi) Wawasan Kebangsaan dan Ketahanan Nasional | Jumlah Orang yang Mengikuti Fasilitasi, Koordinasi dan Pembinaan (Bimtek, Sosialisasi, Konsultasi) Wawasan Kebangsaan dan Ketahanan Nasional | 130 orang | 2.000.000,00 | Kab. Klaten, Ceper, Semua Kelurahan | Dana Transfer Umum-Dana Alokasi Umum | 130 orang | 4,612,000 | KECAMATAN CEPER |
| 7 | 01 | 005 | 2.01 | 005 | Penanganan Konflik Sosial Sesuai Ketentuan Peraturan Perundang-Undangan | Jumlah Laporan Konflik yang Ditangani Sesuai Ketentuan Peraturan Perundang-Undangan | 1 laporan | 2.000.000,00 | Kab. Klaten, Ceper, Semua Kelurahan | Dana Transfer Umum-Dana Alokasi Umum | 1 laporan | 5,269,000 | KECAMATAN CEPER |
| 7 | 01 | 006 | | | PROGRAM PEMBINAAN DAN PENGAWASAN PEMERINTAHAN DESA | prosentase desa yang menyelesaikan dokumen perencanaan penganggaran dan pelporan tepat waktu | 97 persen | 201.697.560,00 | | | 97 persen | 318,453,000 | |
| 7 | 01 | 006 | 2.01 | | Fasilitasi, Rekomendasi dan Koordinasi Pembinaan dan Pengawasan Pemerintahan Desa | prosentase pemerintah desa yang dilakukan fasilitasi rekomnedasi dan koordinasi pembinaan dan pengawasan | 100 persen | 201.697.560,00 | | | 100 persen | 318,453,000 | |

| Kode | | | | | Urusan/ Bidang Urusan/ Program/ Kegiatan/ Sub Kegiatan | Indikator Program/ Kegiatan/ Sub Kegiatan | Capaian Kinerja dan Kerangka Pendanaan | | | | Prakiraan Maju Rencana Tahun | | Perangkat Daerah Penanggung Jawab |
|--------------------------|-----------|------------|------|-----|---|--|--|-------------------------|-------------------------------------|--|------------------------------|----------------------|-----------------------------------|
| | | | | | | | Target 2023 | Pagu Indikatif | Lokasi | Sumber Dana | Target | Pagu Indikatif | |
| 7 | 01 | 006 | 2.01 | 001 | Fasilitasi Penyusunan Peraturan Desa dan Peraturan Kepala Desa | Jumlah Dokumen yang Difasilitasi dalam rangka Penyusunan Peraturan Desa dan Peraturan Kepala Desa | 12 dokumen | 155.000.000,00 | Kab. Klaten, Ceper, Semua Kelurahan | Dana Transfer Umum-Dana Alokasi Umum | 12 dokumen | 194,553,000 | KECAMATAN CEPER |
| 7 | 01 | 006 | 2.01 | 002 | Fasilitasi Administrasi Tata Pemerintahan Desa | Jumlah Dokumen yang Difasilitasi dalam rangka Administrasi Tata Pemerintahan Desa | 12 dokumen | 10.000.000,00 | Kab. Klaten, Ceper, Semua Kelurahan | Dana Transfer Umum-Dana Alokasi Umum | 12 dokumen | 22,000,000 | KECAMATAN CEPER |
| 7 | 01 | 006 | 2.01 | 003 | Fasilitasi Pengelolaan Keuangan Desa dan Pendayagunaan Aset Desa | Jumlah Dokumen yang Difasilitasi dalam rangka Pengelolaan Keuangan Desa dan Pendayagunaan Aset Desa | 12 Dokumen | 10.000.000,00 | Kab. Klaten, Ceper, Semua Kelurahan | Dana Transfer Umum-Dana Alokasi Umum | 12 Dokumen | 26,000,000 | KECAMATAN CEPER |
| 7 | 01 | 006 | 2.01 | 011 | Fasilitasi Penyelenggaraan Ketenteraman dan Ketertiban Umum | Jumlah Dokumen Fasilitasi dalam rangka Penyelenggaraan Ketenteraman dan Ketertiban Umum | 12 dokumen | 26.697.560,00 | Kab. Klaten, Ceper, Semua Kelurahan | Dana Transfer Umum-Dana Alokasi Umum | 12 dokumen | 75,900,000 | KECAMATAN CEPER |
| UNSUR KEWILAYAHAN | | | | | | | | | | | | | |
| 7 | 01 | | | | KECAMATAN | | | 2.512.084.000,00 | | | | 3,025,191,000 | |
| 7 | 01 | 001 | | | PROGRAM PENUNJANG URUSAN PEMERINTAHAN DAERAH KABUPATEN/KOTA | Persentase pemenuhan kebutuhan penunjang Urusan Pemerintahan Daerah | 100.00 % | 2.148.085.000,00 | | | 100.00 % | 2,610,298,000 | |
| 7 | 01 | 001 | 2.01 | | Perencanaan, Penganggaran, dan Evaluasi Kinerja Perangkat Daerah | Persentase Dokumen Perencanaan, Penganggaran dan Evaluasi Kinerja yang Tersusun | 100 % | 5.000.000,00 | | | 100 % | 14,000,000 | |
| 7 | 01 | 001 | 2.01 | 001 | Penyusunan Dokumen Perencanaan Perangkat Daerah | Jumlah Dokumen Perencanaan Perangkat Daerah | 5 Dokumen | 3.000.000,00 | Kab. Klaten, Pedan, Semua Kelurahan | Dana Transfer Umum-Dana Alokasi Umum | 5 Dokumen | 8,000,000 | KECAMATAN PEDAN |
| 7 | 01 | 001 | 2.01 | 006 | Koordinasi dan Penyusunan Laporan Capaian Kinerja dan Ikhtisar Realisasi Kinerja SKPD | Jumlah Laporan Capaian Kinerja dan Ikhtisar Realisasi Kinerja SKPD dan Laporan Hasil Koordinasi Penyusunan Laporan Capaian Kinerja dan Ikhtisar Realisasi Kinerja SKPD | 2 Laporan | 2.000.000,00 | Kab. Klaten, Pedan, Semua Kelurahan | Dana Transfer Umum-Dana Alokasi Umum | 2 Laporan | 6,000,000 | KECAMATAN PEDAN |
| 7 | 01 | 001 | 2.02 | | Administrasi Keuangan Perangkat Daerah | Persentase Pembayaran Gaji, Tunjangan ASN, dan Penyelesaian Laporan Keuangan Tepat Waktu | 100 % | 1.998.084.326,00 | | | 100 % | 2,339,018,000 | |
| 7 | 01 | 001 | 2.02 | 001 | Penyediaan Gaji dan Tunjangan ASN | Jumlah Orang yang Menerima Gaji dan Tunjangan ASN | 14 Orang/Bulan | 1.998.084.326,00 | Kab. Klaten, Pedan, Semua Kelurahan | Dana Transfer Umum-Dana Alokasi Sisa Lebih Perhitungan Anggaran Tahun Sebelumnya | 14 Orang/Bulan | 2,339,018,000 | KECAMATAN PEDAN |
| 7 | 01 | 001 | 2.06 | | Administrasi Umum Perangkat Daerah | Persentase Pemenuhan Administrasi Umum Perangkat Daerah Tepat Waktu | 100 % | 5.000.674,00 | | | 100 % | 9,000,000 | |
| 7 | 01 | 001 | 2.06 | 002 | Penyediaan Peralatan dan Perlengkapan Kantor | Jumlah Paket Peralatan dan Perlengkapan Kantor yang Disediakan | 1 Paket | 5.000.674,00 | Kab. Klaten, Pedan, Semua Kelurahan | Dana Transfer Umum-Dana Alokasi Umum | 1 Paket | 9,000,000 | KECAMATAN PEDAN |
| 7 | 01 | 001 | 2.08 | | Penyediaan Jasa Penunjang Urusan Pemerintahan Daerah | Persentase Pemenuhan Kebutuhan Jasa Penunjang Urusan Pemerintah Daerah Tepat Waktu | 100 % | 110.000.000,00 | | | 100 % | 161,780,000 | |
| 7 | 01 | 001 | 2.08 | 001 | Penyediaan Jasa Surat Menyurat | Jumlah Laporan Penyediaan Jasa Surat Menyurat | 2 Laporan | 5.000.000,00 | Kab. Klaten, Pedan, Semua Kelurahan | Dana Transfer Umum-Dana Alokasi Umum | 2 Laporan | 7,500,000 | KECAMATAN PEDAN |
| 7 | 01 | 001 | 2.08 | 002 | Penyediaan Jasa Komunikasi, Sumber Daya Air dan Listrik | Jumlah Laporan Penyediaan Jasa Komunikasi, Sumber Daya Air dan Listrik yang Disediakan | 12 Laporan | 18.000.000,00 | Kab. Klaten, Pedan, Semua Kelurahan | Dana Transfer Umum-Dana Alokasi Umum | 12 Laporan | 25,600,000 | KECAMATAN PEDAN |

| Kode | | | | | Urusan/ Bidang Urusan/ Program/ Kegiatan/ Sub Kegiatan | Indikator Program/ Kegiatan/ Sub Kegiatan | Capaian Kinerja dan Kerangka Pendanaan | | | | Prakiraan Maju Rencana Tahun | | Perangkat Daerah Penanggung Jawab |
|------|----|-----|------|-----|---|--|--|----------------|-------------------------------------|--------------------------------------|------------------------------|----------------|-----------------------------------|
| | | | | | | | Target 2023 | Pagu Indikatif | Lokasi | Sumber Dana | Target | Pagu Indikatif | |
| 7 | 01 | 001 | 2.08 | 004 | Penyediaan Jasa Pelayanan Umum Kantor | Jumlah Laporan Penyediaan Jasa Pelayanan Umum Kantor yang Disediakan | 12 Laporan | 87.000.000,00 | Kab. Klaten, Pedan, Semua Kelurahan | Dana Transfer Umum-Dana Alokasi Umum | 12 Laporan | 128,680,000 | KECAMATAN PEDAN |
| 7 | 01 | 001 | 2.09 | | Pemeliharaan Barang Milik Daerah Penunjang Urusan Pemerintahan Daerah | Persentase Barang Milik Daerah Penunjang Urusan Pemerintahan Daerah yang Terpelihara | 100 % | 30.000.000,00 | | | 100 % | 86,500,000 | |
| 7 | 01 | 001 | 2.09 | 002 | Penyediaan Jasa Pemeliharaan, Biaya Pemeliharaan, Pajak dan Perizinan Kendaraan Dinas Operasional atau Lapangan | Jumlah Kendaraan Dinas Operasional atau Lapangan yang Dipelihara dan Dibayarkan Pajak dan Perizinannya | 2 Unit | 15.000.000,00 | Kab. Klaten, Pedan, Semua Kelurahan | Dana Transfer Umum-Dana Alokasi Umum | 2 Unit | 49,000,000 | KECAMATAN PEDAN |
| 7 | 01 | 001 | 2.09 | 009 | Pemeliharaan/Rehabilitasi Gedung Kantor dan Bangunan Lainnya | Jumlah Gedung Kantor dan Bangunan Lainnya yang Dipelihara/Direhabilitasi | 2 Unit | 15.000.000,00 | Kab. Klaten, Pedan, Semua Kelurahan | Dana Transfer Umum-Dana Alokasi Umum | 2 Unit | 30,000,000 | KECAMATAN PEDAN |
| 7 | 01 | 002 | | | PROGRAM PENYELENGGARAAN PEMERINTAHAN DAN PELAYANAN PUBLIK | Persentase masyarakat yang terfasilitasi pelayanan publik (PATEN) | 100.00 % | 5.000.000,00 | | | 100.00 % | 9,387,000 | |
| 7 | 01 | 002 | 2.02 | | Penyelenggaraan Urusan Pemerintahan yang Tidak Dilaksanakan oleh Unit Kerja Perangkat Daerah yang Ada di Kecamatan | Persentase Masyarakat yang Terfasilitasi Pelayanan Publik (PATEN) | 100 % | 5.000.000,00 | | | 100 % | 9,387,000 | |
| 7 | 01 | 002 | 2.02 | 002 | Fasilitasi Percepatan Pencapaian Standar Pelayanan Minimal di Wilayah Kecamatan | Jumlah Laporan Fasilitasi Percepatan Pencapaian Standar Pelayanan Minimal Wilayah di Kecamatan | 2 Laporan | 5.000.000,00 | Kab. Klaten, Pedan, Semua Kelurahan | Dana Transfer Umum-Dana Alokasi Umum | 2 Laporan | 9,387,000 | KECAMATAN PEDAN |
| 7 | 01 | 003 | | | PROGRAM PEMBERDAYAAN MASYARAKAT DESA DAN KELURAHAN | Persentase lembaga masyarakat aktif | 95.00 % | 81.999.000,00 | | | 95.00 % | 202,418,000 | |
| 7 | 01 | 003 | 2.01 | | Koordinasi Kegiatan Pemberdayaan Desa | Persentase Desa yang Terkoordinasi Dalam Kegiatan Pemberdayaan | 100 % | 81.999.000,00 | | | 100 % | 202,418,000 | |
| 7 | 01 | 003 | 2.01 | 001 | Peningkatan Partisipasi Masyarakat dalam Forum Musyawarah Perencanaan Pembangunan di Desa | Jumlah Lembaga Kemasyarakatan yang Berpartisipasi dalam Forum Musyawarah Perencanaan Pembangunan di Desa | 1 Lembaga Kemasyarakatan | 10.000.000,00 | Kab. Klaten, Pedan, Semua Kelurahan | Dana Transfer Umum-Dana Alokasi Umum | 1 Lembaga Kemasyarakatan | 18,000,000 | KECAMATAN PEDAN |
| 7 | 01 | 003 | 2.01 | 003 | Peningkatan Efektifitas Kegiatan Pemberdayaan Masyarakat di Wilayah Kecamatan | Jumlah Laporan Peningkatan Efektivitas Kegiatan Pemberdayaan Masyarakat di Wilayah Kecamatan | 12 Laporan | 71.999.000,00 | Kab. Klaten, Pedan, Semua Kelurahan | Dana Transfer Umum-Dana Alokasi Umum | 12 Laporan | 184,418,000 | KECAMATAN PEDAN |
| 7 | 01 | 004 | | | PROGRAM KOORDINASI KETENTRAMAN DAN KETERTIBAN UMUM | Persentase Penyelesaian Gangguan Ketentraman dan Ketertiban Umum di Wilayah Kecamatan | 96.00 % | 224.000.000,00 | | | 96.00 % | 127,465,000 | |
| 7 | 01 | 004 | 2.01 | | Koordinasi Upaya Penyelenggaraan Ketenteraman dan Ketertiban Umum | Persentase Koordinasi Ketentraman dan Ketertiban Umum yang Dilakukan | 100 % | 103.000.000,00 | | | 100 % | 95,465,000 | |
| 7 | 01 | 004 | 2.01 | 001 | Sinergitas dengan Kepolisian Negara Republik Indonesia, Tentara Nasional Indonesia dan Instansi Vertikal di Wilayah Kecamatan | Jumlah Laporan Hasil Sinergitas dengan Kepolisian Negara Republik Indonesia, Tentara Nasional Indonesia dan Instansi Vertikal di Wilayah Kecamatan | 12 Laporan | 98.000.000,00 | Kab. Klaten, Pedan, Semua Kelurahan | Dana Transfer Umum-Dana Alokasi Umum | 12 Laporan | 86,465,000 | KECAMATAN PEDAN |

| Kode | | | | | Urusan/ Bidang Urusan/ Program/ Kegiatan/ Sub Kegiatan | Indikator Program/ Kegiatan/ Sub Kegiatan | Capaian Kinerja dan Kerangka Pendanaan | | | | Prakiraan Maju Rencana Tahun | | Perangkat Daerah Penanggung Jawab |
|------|----|-----|------|-----|--|--|--|-------------------------|-------------------------------------|--------------------------------------|------------------------------|----------------------|-----------------------------------|
| | | | | | | | Target 2023 | Pagu Indikatif | Lokasi | Sumber Dana | Target | Pagu Indikatif | |
| 7 | 01 | 004 | 2.01 | 002 | Harmonisasi Hubungan dengan Tokoh Agama dan Tokoh Masyarakat | Jumlah Laporan Pelaksanaan Harmonisasi Hubungan dengan Tokoh Agama dan Tokoh Masyarakat | 1 Laporan | 5.000.000,00 | Kab. Klaten, Pedan, Semua Kelurahan | Dana Transfer Umum-Dana Alokasi Umum | 1 Laporan | 9,000,000 | KECAMATAN PEDAN |
| 7 | 01 | 004 | 2.02 | | Koordinasi Penerapan dan Penegakan Peraturan Daerah dan Peraturan Kepala Daerah | Persentase Koordinasi Penegakan Perundang-undangan yang dilakukan | 100 % | 121.000.000,00 | | | 100 % | 32,000,000 | |
| 7 | 01 | 004 | 2.02 | 001 | Koordinasi/Sinergi dengan Perangkat Daerah yang Tugas dan Fungsinya di Bidang Penegakan Peraturan Perundang-Undangan dan/atau Kepolisian Negara Republik Indonesia | Jumlah Laporan Koordinasi/Sinergi dengan Perangkat Daerah yang Tugas dan Fungsinya di Bidang Penegakan Peraturan Perundang-Undangan dan/atau Kepolisian Negara | 9 Laporan | 121.000.000,00 | Kab. Klaten, Pedan, Semua Kelurahan | Dana Transfer Umum-Dana Alokasi Umum | 9 Laporan | 32,000,000 | KECAMATAN PEDAN |
| 7 | 01 | 006 | | | PROGRAM PEMBINAAN DAN PENGAWASAN PEMERINTAHAN DESA | Persentase desa tertib administrasi | 95.00 % | 53.000.000,00 | | | 95.00 % | 43,919,000 | |
| | | | | | | Persentase desa yang menyelesaikan dokumen perencanaan, penganggaran dan pelaporan tepat waktu | 97.00 % | | | | 97.00 % | | |
| 7 | 01 | 006 | 2.01 | | Fasilitasi, Rekomendasi dan Koordinasi Pembinaan dan Pengawasan Pemerintahan Desa | Persentase Pemerintah Desa yang dilakukan Fasilitasi, Rekomendasi, dan Koordinasi Pembinaan dan Pengawasan | 100 % | 53.000.000,00 | | | 100 % | 43,919,000 | |
| 7 | 01 | 006 | 2.01 | 001 | Fasilitasi Penyusunan Peraturan Desa dan Peraturan Kepala Desa | Jumlah Dokumen yang Difasilitasi dalam rangka Penyusunan Peraturan Desa dan Peraturan Kepala Desa | 2 Dokumen | 5.000.000,00 | Kab. Klaten, Pedan, Semua Kelurahan | Dana Transfer Umum-Dana Alokasi Umum | 2 Dokumen | 7,000,000 | KECAMATAN PEDAN |
| 7 | 01 | 006 | 2.01 | 002 | Fasilitasi Administrasi Tata Pemerintahan Desa | Jumlah Dokumen yang Difasilitasi dalam rangka Administrasi Tata Pemerintahan Desa | 3 Dokumen | 3.000.000,00 | Kab. Klaten, Pedan, Semua Kelurahan | Dana Transfer Umum-Dana Alokasi Umum | 3 Dokumen | 6,800,000 | KECAMATAN PEDAN |
| 7 | 01 | 006 | 2.01 | 003 | Fasilitasi Pengelolaan Keuangan Desa dan Pendayagunaan Aset Desa | Jumlah Dokumen yang Difasilitasi dalam rangka Pengelolaan Keuangan Desa dan Pendayagunaan Aset Desa | 2 Dokumen | 3.000.000,00 | Kab. Klaten, Pedan, Semua Kelurahan | Dana Transfer Umum-Dana Alokasi Umum | 2 Dokumen | 6,800,000 | KECAMATAN PEDAN |
| 7 | 01 | 006 | 2.01 | 006 | Fasilitasi Pelaksanaan Pemilihan Kepala Desa | Jumlah Dokumen Fasilitasi dalam rangka Pelaksanaan Pemilihan Kepala Desa | 2 Dokumen | 30.000.000,00 | Kab. Klaten, Pedan, Semua Kelurahan | Dana Transfer Umum-Dana Alokasi Umum | 2 Dokumen | 0 | KECAMATAN PEDAN |
| 7 | 01 | 006 | 2.01 | 007 | Fasilitasi Pelaksanaan Tugas dan Fungsi Badan Permusyawaratan Desa | Jumlah Dokumen Fasilitasi dalam rangka Pelaksanaan Tugas dan Fungsi Badan Permusyawaratan Desa | 1 Dokumen | 5.000.000,00 | Kab. Klaten, Pedan, Semua Kelurahan | Dana Transfer Umum-Dana Alokasi Umum | 1 Dokumen | 6,800,000 | KECAMATAN PEDAN |
| 7 | 01 | 006 | 2.01 | 011 | Fasilitasi Penyelenggaraan Ketenteraman dan Ketertiban Umum | Jumlah Dokumen Fasilitasi dalam rangka Penyelenggaraan Ketenteraman dan Ketertiban Umum | 1 Dokumen | 7.000.000,00 | Kab. Klaten, Pedan, Semua Kelurahan | Dana Transfer Umum-Dana Alokasi Umum | 1 Dokumen | 16,519,000 | KECAMATAN PEDAN |
| 7 | | | | | UNSUR KEWILAYAHAN | | | | | | | | |
| 7 | 01 | | | | KECAMATAN | | | 2.833.310.000,00 | | | | 3,248,967,000 | |
| 7 | 01 | 001 | | | PROGRAM PENUNJANG URUSAN PEMERINTAHAN DAERAH KABUPATEN/KOTA | Persentase Pemenuhan Kebutuhan Penunjang Urusan Pemerintahan Daerah di Kecamatan | 100 % | 2.429.810.000,00 | | | 100 % | 2,785,264,000 | |
| 7 | 01 | 001 | 2.01 | | Perencanaan, Penganggaran, dan Evaluasi Kinerja Perangkat Daerah | Persentase Penyusunan Perencanaan, Penganggaran dan Evaluasi Kinerja Perangkat Daerah | 100 % | 4.000.000,00 | | | 100 % | 8,000,000 | |

| Kode | | | | | Urusan/ Bidang Urusan/ Program/ Kegiatan/ Sub Kegiatan | Indikator Program/ Kegiatan/ Sub Kegiatan | Capaian Kinerja dan Kerangka Pendanaan | | | | Prakiraan Maju Rencana Tahun | | Perangkat Daerah Penanggung Jawab |
|----------|-----------|------------|------|-----|---|--|--|-------------------------|--|--|------------------------------|----------------------|-----------------------------------|
| | | | | | | | Target 2023 | Pagu Indikatif | Lokasi | Sumber Dana | Target | Pagu Indikatif | |
| 7 | 01 | 001 | 2.01 | 001 | Penyusunan Dokumen Perencanaan Perangkat Daerah | Jumlah Dokumen Perencanaan Perangkat Daerah | 5 Dokumen | 2.000.000,00 | Kab. Klaten, Karangdowo, Semua Kelurahan | Dana Transfer Umum-Dana Alokasi Umum | 5 Dokumen | 4,000,000 | KECAMATAN KARANGDOWO |
| 7 | 01 | 001 | 2.01 | 006 | Koordinasi dan Penyusunan Laporan Capaian Kinerja dan Ikhtisar Realisasi Kinerja SKPD | Jumlah Laporan Capaian Kinerja dan Ikhtisar Realisasi Kinerja SKPD dan Laporan Hasil Koordinasi Penyusunan Laporan Capaian Kinerja dan Ikhtisar Realisasi Kinerja SKPD | 12 Laporan | 2.000.000,00 | Kab. Klaten, Karangdowo, Semua Kelurahan | Dana Transfer Umum-Dana Alokasi Umum | 12 Laporan | 4,000,000 | KECAMATAN KARANGDOWO |
| 7 | 01 | 001 | 2.02 | | Administrasi Keuangan Perangkat Daerah | Persentase Pemenuhan Administrasi Keuangan | 100 % | 2.198.060.000,00 | | | 100 % | 2,514,264,000 | |
| 7 | 01 | 001 | 2.02 | 001 | Penyediaan Gaji dan Tunjangan ASN | Jumlah Orang yang Menerima Gaji dan Tunjangan ASN | 18 Orang/ Bulan | 2.195.060.000,00 | Kab. Klaten, Karangdowo, Semua Kelurahan | Dana Transfer Umum-Dana Alokasi Umum | 18 Orang/ Bulan | 2,505,264,000 | KECAMATAN KARANGDOWO |
| | | | | | | | | | | Sisa Lebih Perhitungan Anggaran Tahun Sebelumnya | | | |
| 7 | 01 | 001 | 2.02 | 007 | Koordinasi dan Penyusunan Laporan Keuangan Bulanan/ Triwulanan/ Semesteran SKPD | Jumlah Laporan Keuangan Bulanan/ Triwulanan/Semesteran SKPD dan Laporan Koordinasi Penyusunan Laporan Keuangan Bulanan/Triwulanan/Semesteran SKPD | 18 Laporan | 3.000.000,00 | Kab. Klaten, Karangdowo, Semua Kelurahan | Dana Transfer Umum-Dana Alokasi Umum | 18 Laporan | 9,000,000 | KECAMATAN KARANGDOWO |
| 7 | 01 | 001 | 2.06 | | Administrasi Umum Perangkat Daerah | Persentase Pemenuhan Pelayanan Administrasi Umum | 100 % | 49.000.000,00 | | | 100 % | 57,000,000 | |
| 7 | 01 | 001 | 2.06 | 001 | Penyediaan Komponen Instalasi Listrik/Penerangan Bangunan Kantor | Jumlah Paket Komponen Instalasi Listrik/Penerangan Bangunan Kantor yang Disediakan | 1 Paket | 3.000.000,00 | Kab. Klaten, Karangdowo, Semua Kelurahan | Dana Transfer Umum-Dana Alokasi Umum | 1 Paket | 4,000,000 | KECAMATAN KARANGDOWO |
| 7 | 01 | 001 | 2.06 | 002 | Penyediaan Peralatan dan Perlengkapan Kantor | Jumlah Paket Peralatan dan Perlengkapan Kantor yang Disediakan | 1 Paket | 10.000.000,00 | Kab. Klaten, Karangdowo, Semua Kelurahan | Dana Transfer Umum-Dana Alokasi Umum | 1 Paket | 12,000,000 | KECAMATAN KARANGDOWO |
| 7 | 01 | 001 | 2.06 | 005 | Penyediaan Barang Cetak dan Penggandaan | Jumlah Paket Barang Cetak dan Penggandaan yang Disediakan | 1 Paket | 10.000.000,00 | Kab. Klaten, Karangdowo, Semua Kelurahan | Dana Transfer Umum-Dana Alokasi Umum | 1 Paket | 10,000,000 | KECAMATAN KARANGDOWO |
| 7 | 01 | 001 | 2.06 | 006 | Penyediaan Bahan Bacaan dan Peraturan Perundang-undangan | Jumlah Dokumen Bahan Bacaan dan Peraturan Perundang-Undangan yang Disediakan | 12 Dokumen | 1.500.000,00 | Kab. Klaten, Karangdowo, Semua Kelurahan | Dana Transfer Umum-Dana Alokasi Umum | 12 Dokumen | 4,000,000 | KECAMATAN KARANGDOWO |
| 7 | 01 | 001 | 2.06 | 008 | Fasilitasi Kunjungan Tamu | Jumlah Laporan Fasilitasi Kunjungan Tamu | 12 Laporan | 19.500.000,00 | Kab. Klaten, Karangdowo, Semua Kelurahan | Dana Transfer Umum-Dana Alokasi Umum | 12 Laporan | 11,000,000 | KECAMATAN KARANGDOWO |
| 7 | 01 | 001 | 2.06 | 009 | Penyelenggaraan Rapat Koordinasi dan Konsultasi SKPD | Jumlah Laporan Penyelenggaraan Rapat Koordinasi dan Konsultasi SKPD | 12 Laporan | 5.000.000,00 | Kab. Klaten, Karangdowo, Semua Kelurahan | Dana Transfer Umum-Dana Alokasi Umum | 12 Laporan | 16,000,000 | KECAMATAN KARANGDOWO |
| 7 | 01 | 001 | 2.07 | | Pengadaan Barang Milik Daerah Penunjang Urusan Pemerintah Daerah | Persentase Barang Milik Daerah Penunjang Umum Pemerintah di Kecamatan yang Tersedia | 100 % | 47.750.000,00 | | | 100 % | 35,000,000 | |
| 7 | 01 | 001 | 2.07 | 011 | Pengadaan Sarana dan Prasarana Pendukung Gedung Kantor atau Bangunan Lainnya | Jumlah Unit Sarana dan Prasarana Pendukung Gedung Kantor atau Bangunan Lainnya yang Disediakan | 4 Unit | 47.750.000,00 | Kab. Klaten, Karangdowo, Semua Kelurahan | Dana Transfer Umum-Dana Alokasi Umum | 4 Unit | 35,000,000 | KECAMATAN KARANGDOWO |
| 7 | 01 | 001 | 2.08 | | Penyediaan Jasa Penunjang Urusan Pemerintahan Daerah | Persentase Jasa Penunjang Urusan Pemerintah di Kecamatan yang Tersedia | 100 % | 89.000.000,00 | | | 100 % | 119,000,000 | |

| Kode | | | | | Urusan/ Bidang Urusan/ Program/ Kegiatan/ Sub Kegiatan | Indikator Program/ Kegiatan/ Sub Kegiatan | Capaian Kinerja dan Kerangka Pendanaan | | | | Prakiraan Maju Rencana Tahun | | Perangkat Daerah Penanggung Jawab |
|----------|-----------|------------|------|-----|---|--|--|-----------------------|--|--------------------------------------|------------------------------|--------------------|-----------------------------------|
| | | | | | | | Target 2023 | Pagu Indikatif | Lokasi | Sumber Dana | Target | Pagu Indikatif | |
| 7 | 01 | 001 | 2.08 | 001 | Penyediaan Jasa Surat Menyurat | Jumlah Laporan Penyediaan Jasa Surat Menyurat | 12 Laporan | 3.000.000,00 | Kab. Klaten, Karangdowo, Semua Kelurahan | Dana Transfer Umum-Dana Alokasi Umum | 12 Laporan | 17,000,000 | KECAMATAN KARANGDOWO |
| 7 | 01 | 001 | 2.08 | 002 | Penyediaan Jasa Komunikasi, Sumber Daya Air dan Listrik | Jumlah Laporan Penyediaan Jasa Komunikasi, Sumber Daya Air dan Listrik yang Disediakan | 12 Laporan | 16.000.000,00 | Kab. Klaten, Karangdowo, Semua Kelurahan | Dana Transfer Umum-Dana Alokasi Umum | 12 Laporan | 22,000,000 | KECAMATAN KARANGDOWO |
| 7 | 01 | 001 | 2.08 | 004 | Penyediaan Jasa Pelayanan Umum Kantor | Jumlah Laporan Penyediaan Jasa Pelayanan Umum Kantor yang Disediakan | 12 Laporan | 70.000.000,00 | Kab. Klaten, Karangdowo, Semua Kelurahan | Dana Transfer Umum-Dana Alokasi Umum | 12 Laporan | 80,000,000 | KECAMATAN KARANGDOWO |
| 7 | 01 | 001 | 2.09 | | Pemeliharaan Barang Milik Daerah Penunjang Urusan Pemerintahan Daerah | Persentase Barang Milik Daerah yang Terpelihara | 100 % | 42.000.000,00 | | | 100 % | 52,000,000 | |
| 7 | 01 | 001 | 2.09 | 002 | Penyediaan Jasa Pemeliharaan, Biaya Pemeliharaan, Pajak dan Perizinan Kendaraan Dinas Operasional atau Lapangan | Jumlah Kendaraan Dinas Operasional atau Lapangan yang Dipelihara dan Dibayarkan Pajak dan Perizinannya | 8 Unit | 20.000.000,00 | Kab. Klaten, Karangdowo, Semua Kelurahan | Dana Transfer Umum-Dana Alokasi Umum | 8 Unit | 16,000,000 | KECAMATAN KARANGDOWO |
| 7 | 01 | 001 | 2.09 | 009 | Pemeliharaan/Rehabilitasi Gedung Kantor dan Bangunan Lainnya | Jumlah Gedung Kantor dan Bangunan Lainnya yang Dipelihara/Direhabilitasi | 2 Unit | 10.000.000,00 | Kab. Klaten, Karangdowo, Semua Kelurahan | Dana Transfer Umum-Dana Alokasi Umum | 2 Unit | 16,000,000 | KECAMATAN KARANGDOWO |
| 7 | 01 | 001 | 2.09 | 011 | Pemeliharaan/Rehabilitasi Sarana dan Prasarana Pendukung Gedung Kantor atau Bangunan Lainnya | Jumlah Sarana dan Prasarana Pendukung Gedung Kantor atau Bangunan Lainnya yang Dipelihara/Direhabilitasi | 3 Unit | 12.000.000,00 | Kab. Klaten, Karangdowo, Semua Kelurahan | Dana Transfer Umum-Dana Alokasi Umum | 3 Unit | 20,000,000 | KECAMATAN KARANGDOWO |
| 7 | 01 | 002 | | | PROGRAM PENYELENGGARAAN PEMERINTAHAN DAN PELAYANAN PUBLIK | Persentase Masyarakat Yang Terfasilitasi Pelayanan Publik (PATEN) | 100 % | 5.000.000,00 | | | 100 % | 5,929,000 | |
| 7 | 01 | 002 | 2.02 | | Penyelenggaraan Urusan Pemerintahan yang Tidak Dilaksanakan oleh Unit Kerja Perangkat Daerah yang Ada di Kecamatan | Persentase Masyarakat yang Terfasilitasi Pelayanan Publik (PATEN) | 100 % | 5.000.000,00 | | | 100 % | 5,929,000 | |
| 7 | 01 | 002 | 2.02 | 002 | Fasilitasi Percepatan Pencapaian Standar Pelayanan Minimal di Wilayah Kecamatan | Jumlah Laporan Fasilitasi Percepatan Pencapaian Standar Pelayanan Minimal di Wilayah Kecamatan | 12 Laporan | 5.000.000,00 | Kab. Klaten, Karangdowo, Semua Kelurahan | Dana Transfer Umum-Dana Alokasi Umum | 12 Laporan | 5,929,000 | KECAMATAN KARANGDOWO |
| 7 | 01 | 003 | | | PROGRAM PEMBERDAYAAN MASYARAKAT DESA DAN KELURAHAN | Persentase Lembaga Masyarakat Aktif | 95 % | 174.000.000,00 | | | 95 % | 267,774,000 | |
| 7 | 01 | 003 | 2.01 | | Koordinasi Kegiatan Pemberdayaan Desa | Persentase Desa yang Terkoordinasi dalam Kegiatan Pemberdayaan | 100 % | 174.000.000,00 | | | 100 % | 267,774,000 | |
| 7 | 01 | 003 | 2.01 | 001 | Peningkatan Partisipasi Masyarakat dalam Forum Musyawarah Perencanaan Pembangunan di Desa | Jumlah Lembaga Kemasyarakatan yang Berpartisipasi dalam Forum Musyawarah Perencanaan Pembangunan di Desa | 19 Lembaga Kemasyarakatan | 15.000.000,00 | Kab. Klaten, Karangdowo, Semua Kelurahan | Dana Transfer Umum-Dana Alokasi Umum | 19 Lembaga Kemasyarakatan | 12,774,000 | KECAMATAN KARANGDOWO |
| 7 | 01 | 003 | 2.01 | 003 | Peningkatan Efektifitas Kegiatan Pemberdayaan Masyarakat di Wilayah Kecamatan | Jumlah Laporan Peningkatan Efektifitas Kegiatan Pemberdayaan Masyarakat di Wilayah Kecamatan | 12 Laporan | 159.000.000,00 | Kab. Klaten, Karangdowo, Semua Kelurahan | Dana Transfer Umum-Dana Alokasi Umum | 12 Laporan | 255,000,000 | KECAMATAN KARANGDOWO |
| 7 | 01 | 004 | | | PROGRAM KOORDINASI KETENTRAMAN DAN KETERTIBAN UMUM | Persentase Penyelesaian Gangguan Ketentraman dan Ketertiban Umum di Wilayah Kecamatan | 100 % | 146.000.000,00 | | | 100 % | 120,000,000 | |

| Kode | | | | | Urusan/ Bidang Urusan/ Program/ Kegiatan/ Sub Kegiatan | Indikator Program/ Kegiatan/ Sub Kegiatan | Capaian Kinerja dan Kerangka Pendanaan | | | | Prakiraan Maju Rencana Tahun | | Perangkat Daerah Penanggung Jawab |
|------|----|-----|------|-----|---|--|--|------------------|--|--------------------------------------|------------------------------|----------------|-----------------------------------|
| | | | | | | | Target 2023 | Pagu Indikatif | Lokasi | Sumber Dana | Target | Pagu Indikatif | |
| 7 | 01 | 004 | 2.01 | | Koordinasi Upaya Penyelenggaraan Ketenteraman dan Ketertiban Umum | Persentase koordinasi ketentraman dan ketertiban umum yang dilakukan | 100 % | 146.000.000,00 | | | 100 % | 120,000,000 | |
| 7 | 01 | 004 | 2.01 | 001 | Sinergitas dengan Kepolisian Negara Republik Indonesia, Tentara Nasional Indonesia dan Instansi Vertikal di Wilayah Kecamatan | Jumlah Laporan Hasil Sinergitas dengan Kepolisian Negara Republik Indonesia, Tentara Nasional Indonesia dan Instansi Vertikal di Wilayah Kecamatan | 12 Laporan | 116.000.000,00 | Kab. Klaten, Karangdowo, Semua Kelurahan | Dana Transfer Umum-Dana Alokasi Umum | 12 Laporan | 80,000,000 | KECAMATAN KARANGDOWO |
| 7 | 01 | 004 | 2.01 | 002 | Harmonisasi Hubungan dengan Tokoh Agama dan Tokoh Masyarakat | Jumlah Laporan Pelaksanaan Harmonisasi Hubungan dengan Tokoh Agama dan Tokoh Masyarakat | 12 Laporan | 30.000.000,00 | Kab. Klaten, Karangdowo, Semua Kelurahan | Dana Transfer Umum-Dana Alokasi Umum | 12 Laporan | 40,000,000 | KECAMATAN KARANGDOWO |
| 7 | 01 | 005 | | | PROGRAM PENYELENGGARAAN URUSAN PEMERINTAHAN UMUM | Persentase potensi konflik sosial di kecamatan yang tertangani | 96 % | 10.000.000,00 | | | 96 % | 20,000,000 | |
| 7 | 01 | 005 | 2.01 | | Penyelenggaraan Urusan Pemerintahan Umum Sesuai Penugasan Kepala Daerah | Persentase koordinasi dan pembinaan wawasan kebangsaan dan ketahanan nasional yang diselenggarakan | 100 % | 10.000.000,00 | | | 100 % | 20,000,000 | |
| 7 | 01 | 005 | 2.01 | 002 | Fasilitasi, Koordinasi dan Pembinaan (Bimtek, Sosialisasi, Konsultasi) Wawasan Kebangsaan dan Ketahanan Nasional | Jumlah Orang yang Mengikuti Fasilitasi, Koordinasi dan Pembinaan (Bimtek, Sosialisasi, Konsultasi) Wawasan Kebangsaan dan Ketahanan Nasional | 40 Orang | 10.000.000,00 | Kab. Klaten, Karangdowo, Semua Kelurahan | Dana Transfer Umum-Dana Alokasi Umum | 40 Orang | 20,000,000 | KECAMATAN KARANGDOWO |
| 7 | 01 | 006 | | | PROGRAM PEMBINAAN DAN PENGAWASAN PEMERINTAHAN DESA | Persentase Desa Tertib Administrasi | 95 % | 68.500.000,00 | | | 95 % | 50,000,000 | |
| | | | | | | Persentase Desa yang Menyelesaikan Dokumen Perencanaan, Penganggaran dan Pelaporan Tepat Waktu | 97 % | | | | 97 % | | |
| 7 | 01 | 006 | 2.01 | | Fasilitasi, Rekomendasi dan Koordinasi Pembinaan dan Pengawasan Pemerintahan Desa | Persentase Pemerintah Desa yang Dilakukan Fasilitasi, Rekomendasi dan Koordinasi Pembinaan dan Pengawasan | 100 % | 68.500.000,00 | | | 100 % | 50,000,000 | |
| 7 | 01 | 006 | 2.01 | 001 | Fasilitasi Penyusunan Peraturan Desa dan Peraturan Kepala Desa | Jumlah Dokumen yang Difasilitasi dalam rangka Penyusunan Peraturan Desa dan Peraturan Kepala Desa | 19 Dokumen | 5.000.000,00 | Kab. Klaten, Karangdowo, Semua Kelurahan | Dana Transfer Umum-Dana Alokasi Umum | 19 Dokumen | 7,000,000 | KECAMATAN KARANGDOWO |
| 7 | 01 | 006 | 2.01 | 002 | Fasilitasi Administrasi Tata Pemerintahan Desa | Jumlah Dokumen yang Difasilitasi dalam rangka Administrasi Tata Pemerintahan Desa | 19 Dokumen | 5.000.000,00 | Kab. Klaten, Karangdowo, Semua Kelurahan | Dana Transfer Umum-Dana Alokasi Umum | 19 Dokumen | 8,000,000 | KECAMATAN KARANGDOWO |
| 7 | 01 | 006 | 2.01 | 003 | Fasilitasi Pengelolaan Keuangan Desa dan Pendayagunaan Aset Desa | Jumlah Dokumen yang Difasilitasi dalam rangka Pengelolaan Keuangan Desa dan Pendayagunaan Aset Desa | 19 Dokumen | 5.000.000,00 | Kab. Klaten, Karangdowo, Semua Kelurahan | Dana Transfer Umum-Dana Alokasi Umum | 19 Dokumen | 7,000,000 | KECAMATAN KARANGDOWO |
| 7 | 01 | 006 | 2.01 | 005 | Fasilitasi Pelaksanaan Tugas Kepala Desa dan Perangkat Desa | Jumlah Dokumen Fasilitasi dalam rangka Pelaksanaan Tugas Kepala Desa dan Perangkat Desa | 19 Dokumen | 10.000.000,00 | Kab. Klaten, Karangdowo, Semua Kelurahan | Dana Transfer Umum-Dana Alokasi Umum | 19 Dokumen | 8,000,000 | KECAMATAN KARANGDOWO |
| 7 | 01 | 006 | 2.01 | 006 | Fasilitasi Pelaksanaan Pemilihan Kepala Desa | Jumlah Dokumen Fasilitasi dalam rangka Pelaksanaan Pemilihan Kepala Desa | 4 Dokumen | 28.500.000,00 | Kab. Klaten, Karangdowo, Semua Kelurahan | Dana Transfer Umum-Dana Alokasi Umum | 4 Dokumen | 0 | KECAMATAN KARANGDOWO |
| 7 | 01 | 006 | 2.01 | 011 | Fasilitasi Penyelenggaraan Ketenteraman dan Ketertiban Umum | Jumlah Dokumen Fasilitasi dalam rangka Penyelenggaraan Ketenteraman dan Ketertiban Umum | 19 Dokumen | 15.000.000,00 | Kab. Klaten, Karangdowo, Semua Kelurahan | Dana Transfer Umum-Dana Alokasi Umum | 19 Dokumen | 20,000,000 | KECAMATAN KARANGDOWO |
| 7 | | | | | UNSUR KEWILAYAHAN | | | | | | | | |
| 7 | 01 | | | | KECAMATAN | | | 2.783.619.000,00 | | | | 3,014,536,000 | |

| Kode | | | | | Urusan/ Bidang Urusan/ Program/ Kegiatan/ Sub Kegiatan | Indikator Program/ Kegiatan/ Sub Kegiatan | Capaian Kinerja dan Kerangka Pendanaan | | | | Prakiraan Maju Rencana Tahun | | Perangkat Daerah Penanggung Jawab |
|------|----|-----|------|-----|---|---|--|-------------------------|--|--|------------------------------|----------------------|-----------------------------------|
| | | | | | | | Target 2023 | Pagu Indikatif | Lokasi | Sumber Dana | Target | Pagu Indikatif | |
| 7 | 01 | 001 | | | PROGRAM PENUNJANG URUSAN PEMERINTAHAN DAERAH KABUPATEN/KOTA | Persentase pemenuhan kebutuhan penunjang Urusan Pemerintahan Daerah | 100.00 % | 2.506.961.000,00 | | | 100.00 % | 2,775,299,000 | |
| 7 | 01 | 001 | 2.02 | | Administrasi Keuangan Perangkat Daerah | Persentase Pembayaran Gaji, Tunjangan ASN dan Penyelesaian Laporan Keuangan Tepat Waktu | 12 bulan | 2.144.618.639,00 | | | 12 bulan | 2,400,000,000 | |
| 7 | 01 | 001 | 2.02 | 001 | Penyediaan Gaji dan Tunjangan ASN | Jumlah Orang yang Menerima Gaji dan Tunjangan ASN | 19 Orang/bulan | 2.144.618.639,00 | Kab. Klaten, Juwiring, Semua Kelurahan | Dana Transfer Umum-Dana Alokasi Umum | 19 Orang/bulan | 2,400,000,000 | KECAMATAN JUWIRING |
| | | | | | | | | | | Sisa Lebih Perhitungan Anggaran Tahun Sebelumnya | | | |
| 7 | 01 | 001 | 2.05 | | Administrasi Kepegawaian Perangkat Daerah | Persentase Penyelesaian administrasi Kepegawaian Tepat waktu | 12 bulan | 123.144.000,00 | | | 12 bulan | 117,007,000 | |
| 7 | 01 | 001 | 2.05 | 010 | Sosialisasi Peraturan Perundang-Undangan | Jumlah Orang yang Mengikuti Sosialisasi Peraturan Perundang-Undangan | 1170 Orang | 123.144.000,00 | Kab. Klaten, Juwiring, Semua Kelurahan | Dana Transfer Umum-Dana Alokasi Umum | 1170 Orang | 117,007,000 | KECAMATAN JUWIRING |
| 7 | 01 | 001 | 2.06 | | Administrasi Umum Perangkat Daerah | Persentase Pemenuhan Administrasi Umum Perangkat Daerah Tepat Waktu | 12 bulan | 94.080.000,00 | | | 12 bulan | 98,391,000 | |
| 7 | 01 | 001 | 2.06 | 001 | Penyediaan Komponen Instalasi Listrik/Penerangan Bangunan Kantor | Jumlah paket komponen instalasi listrik/penerangan bangunan kantor yang disediakan | 30 unit | 6.000.000,00 | Kab. Klaten, Juwiring, Semua Kelurahan | Dana Transfer Umum-Dana Alokasi Umum | 30 unit | 7,566,000 | KECAMATAN JUWIRING |
| 7 | 01 | 001 | 2.06 | 005 | Penyediaan Barang Cetak dan Penggandaan | Jumlah paket barang cetakan dan penggandaan yang disediakan | 36 eksemplar | 4.080.000,00 | Kab. Klaten, Juwiring, Semua Kelurahan | Dana Transfer Umum-Dana Alokasi Umum | 36 eksemplar | 4,080,000 | KECAMATAN JUWIRING |
| 7 | 01 | 001 | 2.06 | 008 | Fasilitasi Kunjungan Tamu | Jumlah laporan fasilitasi kunjungan tamu | 58 laporan | 78.000.000,00 | Kab. Klaten, Juwiring, Semua Kelurahan | Dana Transfer Umum-Dana Alokasi Umum | 58 laporan | 38,000,000 | KECAMATAN JUWIRING |
| 7 | 01 | 001 | 2.06 | 009 | Penyelenggaraan Rapat Koordinasi dan Konsultasi SKPD | Jumlah laporan penyelenggaraan rapat koordinasi dan konsultasi | 60 laporan | 6.000.000,00 | Kab. Klaten, Juwiring, Semua Kelurahan | Dana Transfer Umum-Dana Alokasi Umum | 60 laporan | 48,745,000 | KECAMATAN JUWIRING |
| 7 | 01 | 001 | 2.08 | | Penyediaan Jasa Penunjang Urusan Pemerintahan Daerah | Persentase Pemeuhan Kebutuhan Jasa Penunjang Urusan Pemerintahan Daerah tepat waktu | 100 % | 104.579.000,00 | | | 100 % | 110,151,000 | |
| 7 | 01 | 001 | 2.08 | 001 | Penyediaan Jasa Surat Menyurat | Jumlah Laporan Penyediaan Jasa Surat Menyurat | 12 Laporan | 6.000.000,00 | Kab. Klaten, Juwiring, Semua Kelurahan | Dana Transfer Umum-Dana Alokasi Umum | 12 Laporan | 10,582,000 | KECAMATAN JUWIRING |
| 7 | 01 | 001 | 2.08 | 002 | Penyediaan Jasa Komunikasi, Sumber Daya Air dan Listrik | Jumlah laporan penyediaan jasa komunikasi,sumber daya air dan llistrik yang disediakan | 24 laporan | 38.000.000,00 | Kab. Klaten, Juwiring, Semua Kelurahan | Dana Transfer Umum-Dana Alokasi Umum | 24 laporan | 39,220,000 | KECAMATAN JUWIRING |
| 7 | 01 | 001 | 2.08 | 004 | Penyediaan Jasa Pelayanan Umum Kantor | Jumlah laporan penyediaan jasa pelayanan umum kantor yang disediakan | 12 laporan | 60.579.000,00 | Kab. Klaten, Juwiring, Semua Kelurahan | Dana Transfer Umum-Dana Alokasi Umum | 12 laporan | 60,349,000 | KECAMATAN JUWIRING |
| 7 | 01 | 001 | 2.09 | | Pemeliharaan Barang Milik Daerah Penunjang Urusan Pemerintahan Daerah | Persentase Barang Milik Daerah Penunjang Urusan Pemerintahan Daerah yang Terpelihara | 12 bulan | 40.539.361,00 | | | 12 bulan | 49,750,000 | |
| 7 | 01 | 001 | 2.09 | 002 | Penyediaan Jasa Pemeliharaan, Biaya Pemeliharaan, Pajak dan Perizinan Kendaraan Dinas Operasional atau Lapangan | Jumlah kendaraan dinas operasional/lapangan yang dipelihara serta dibayarkan pajak dan perizinannya | 11 unit | 25.000.000,00 | Kab. Klaten, Juwiring, Semua Kelurahan | Dana Transfer Umum-Dana Alokasi Umum | 11 unit | 20,750,000 | KECAMATAN JUWIRING |

| Kode | | | | | Urusan/ Bidang Urusan/ Program/ Kegiatan/ Sub Kegiatan | Indikator Program/ Kegiatan/ Sub Kegiatan | Capaian Kinerja dan Kerangka Pendanaan | | | | Prakiraan Maju Rencana Tahun | | Perangkat Daerah Penanggung Jawab |
|------|----|-----|------|-----|---|--|--|----------------|--|--------------------------------------|------------------------------|----------------|-----------------------------------|
| | | | | | | | Target 2023 | Pagu Indikatif | Lokasi | Sumber Dana | Target | Pagu Indikatif | |
| 7 | 01 | 001 | 2.09 | 011 | Pemeliharaan/Rehabilitasi Sarana dan Prasarana Pendukung Gedung Kantor atau Bangunan Lainnya | Jumlah Sarana dan Prasarana Pendukung Gedung Kantor atau Bangunan Lainnya yang Dipelihara/Direhabilitasi | 8 Unit | 15.539.361,00 | Kab. Klaten, Juwiring, Semua Kelurahan | Dana Transfer Umum-Dana Alokasi Umum | 8 Unit | 29,000,000 | KECAMATAN JUWIRING |
| 7 | 01 | 002 | | | PROGRAM PENYELENGGARAAN PEMERINTAHAN DAN PELAYANAN PUBLIK | Persentase masyarakat yang terfasilitasi pelayanan publik (PATEN) | 100 % | 2.000.000,00 | | | 100 % | 10,289,000 | |
| 7 | 01 | 002 | 2.02 | | Penyelenggaraan Urusan Pemerintahan yang Tidak Dilaksanakan oleh Unit Kerja Perangkat Daerah yang Ada di Kecamatan | Persentase Masyarakat yang Terfasilitasi Pelayanan Publik (PATEN) | 100 % | 2.000.000,00 | | | 100 % | 10,289,000 | |
| 7 | 01 | 002 | 2.02 | 002 | Fasilitasi Percepatan Pencapaian Standar Pelayanan Minimal di Wilayah Kecamatan | Jumlah Laporan Fasilitasi Percepatan Pencapaian Standar Pelayanan Minimal di Wilayah Kecamatan | 3 Laporan | 2.000.000,00 | Kab. Klaten, Juwiring, Semua Kelurahan | Dana Transfer Umum-Dana Alokasi Umum | 3 Laporan | 10,289,000 | KECAMATAN JUWIRING |
| 7 | 01 | 003 | | | PROGRAM PEMBERDAYAAN MASYARAKAT DESA DAN KELURAHAN | Persentase lembaga masyarakat aktif | 95.00 % | 132.487.000,00 | | | 95.00 % | 90,139,000 | |
| 7 | 01 | 003 | 2.01 | | Koordinasi Kegiatan Pemberdayaan Desa | Persentase desa yang terkoordinasi dalam kegiatan pemberdayaan | 100 % | 132.487.000,00 | | | 100 % | 90,139,000 | |
| 7 | 01 | 003 | 2.01 | 001 | Peningkatan Partisipasi Masyarakat dalam Forum Musyawarah Perencanaan Pembangunan di Desa | Jumlah Lembaga Kemasyarakatan yang Berpartisipasi dalam Forum Musyawarah Perencanaan Pembangunan di Desa | 5 lembaga | 40.000.000,00 | Kab. Klaten, Juwiring, Semua Kelurahan | Dana Transfer Umum-Dana Alokasi Umum | 5 lembaga | 30,800,000 | KECAMATAN JUWIRING |
| 7 | 01 | 003 | 2.01 | 003 | Peningkatan Efektifitas Kegiatan Pemberdayaan Masyarakat di Wilayah Kecamatan | Jumlah laporan peningkatan efektivitas kegiatan pemberdayaan masyarakat di wilayah kecamatan | 5 laporan | 92.487.000,00 | Kab. Klaten, Juwiring, Semua Kelurahan | Dana Transfer Umum-Dana Alokasi Umum | 5 laporan | 59,339,000 | KECAMATAN JUWIRING |
| 7 | 01 | 004 | | | PROGRAM KOORDINASI KETENTRAMAN DAN KETERTIBAN UMUM | Persentase Penyelesaian Gangguan Ketentraman dan Ketertiban Umum di Wilayah Kecamatan | 96.00 % | 104.171.000,00 | | | 96.00 % | 93,135,000 | |
| 7 | 01 | 004 | 2.01 | | Koordinasi Upaya Penyelenggaraan Ketenteraman dan Ketertiban Umum | Persentase koordinasi Ketentraman dan Ketertiban Umum yang dilakukan | 100 % | 104.171.000,00 | | | 100 % | 93,135,000 | |
| 7 | 01 | 004 | 2.01 | 001 | Sinergitas dengan Kepolisian Negara Republik Indonesia, Tentara Nasional Indonesia dan Instansi Vertikal di Wilayah Kecamatan | Jumlah Laporan Hasil Sinergitas dengan Kepolisian Negara Republik Indonesia, Tentara Nasional Indonesia dan Instansi Vertikal di Wilayah Kecamatan | 12 Laporan | 104.171.000,00 | Kab. Klaten, Juwiring, Semua Kelurahan | Dana Transfer Umum-Dana Alokasi Umum | 12 Laporan | 93,135,000 | KECAMATAN JUWIRING |
| 7 | 01 | 005 | | | PROGRAM PENYELENGGARAAN URUSAN PEMERINTAHAN UMUM | Persentase potensi konflik sosial di kecamatan yang tertangani | 96 % | 2.000.000,00 | | | 96 % | 12,053,000 | |
| 7 | 01 | 005 | 2.01 | | Penyelenggaraan Urusan Pemerintahan Umum Sesuai Penugasan Kepala Daerah | Persentase Koordinasi dan Pembinaan Wawasan Kebangsaan dan Ketahanan Nasional yang Diselenggarakan | 100 % | 2.000.000,00 | | | 100 % | 12,053,000 | |
| 7 | 01 | 005 | 2.01 | 002 | Fasilitasi, Koordinasi dan Pembinaan (Bimtek, Sosialisasi, Konsultasi) Wawasan Kebangsaan dan Ketahanan Nasional | Jumlah Orang yang Mengikuti Fasilitasi, Koordinasi dan Pembinaan (Bimtek, Sosialisasi, Konsultasi) Wawasan Kebangsaan dan Ketahanan Nasional | 50 Orang | 2.000.000,00 | Kab. Klaten, Juwiring, Semua Kelurahan | Dana Transfer Umum-Dana Alokasi Umum | 50 Orang | 12,053,000 | KECAMATAN JUWIRING |

| Kode | | | | | Urusan/ Bidang Urusan/ Program/ Kegiatan/ Sub Kegiatan | Indikator Program/ Kegiatan/ Sub Kegiatan | Capaian Kinerja dan Kerangka Pendanaan | | | | Prakiraan Maju Rencana Tahun | | Perangkat Daerah Penanggung Jawab |
|------|----|-----|------|-----|--|--|--|------------------|--|---|------------------------------|----------------|-----------------------------------|
| | | | | | | | Target 2023 | Pagu Indikatif | Lokasi | Sumber Dana | Target | Pagu Indikatif | |
| 7 | 01 | 006 | | | PROGRAM PEMBINAAN DAN PENGAWASAN PEMERINTAHAN DESA | Persentase desa yang menyelesaikan dokumen perencanaan, penganggaran dan pelaporan tepat waktu | 97 % | 36.000.000,00 | | | 97 % | 33,621,000 | |
| 7 | 01 | 006 | 2.01 | | Fasilitasi, Rekomendasi dan Koordinasi Pembinaan dan Pengawasan Pemerintahan Desa | Persentase Pemerintah Desa yang Dilakukan Fasilitas, Rekomendasi dan Koordinasi Pembinaan dan Pengawasan | 100 % | 36.000.000,00 | | | 100 % | 33,621,000 | |
| 7 | 01 | 006 | 2.01 | 001 | Fasilitasi Penyusunan Peraturan Desa dan Peraturan Kepala Desa | Jumlah Dokumen yang Difasilitasi dalam rangka Penyusunan Peraturan Desa dan Peraturan Kepala Desa | 38 Dokumen | 2.000.000,00 | Kab. Klaten, Juwiring, Semua Kelurahan | Dana Transfer Umum-Dana Bagi Hasil | 38 Dokumen | 5,733,000 | KECAMATAN JUWIRING |
| 7 | 01 | 006 | 2.01 | 002 | Fasilitasi Administrasi Tata Pemerintahan Desa | Jumlah Dokumen yang Difasilitasi dalam rangka Administrasi Tata Pemerintahan Desa | 1 Dokumen | 12.000.000,00 | Kab. Klaten, Juwiring, Semua Kelurahan | Dana Transfer Umum-Dana Alokasi Umum | 1 Dokumen | 16,884,000 | KECAMATAN JUWIRING |
| 7 | 01 | 006 | 2.01 | 003 | Fasilitasi Pengelolaan Keuangan Desa dan Pendayagunaan Aset Desa | Jumlah Dokumen yang Difasilitasi dalam rangka Pengelolaan Keuangan Desa dan Pendayagunaan Aset Desa | 19 Dokumen | 2.000.000,00 | Kab. Klaten, Juwiring, Semua Kelurahan | Dana Transfer Umum-Dana Alokasi Umum | 19 Dokumen | 8,279,000 | KECAMATAN JUWIRING |
| 7 | 01 | 006 | 2.01 | 006 | Fasilitasi Pelaksanaan Pemilihan Kepala Desa | Jumlah Dokumen Fasilitasi dalam rangka Pelaksanaan Pemilihan Kepala Desa | 3 Dokumen | 20.000.000,00 | Kab. Klaten, Juwiring, Semua Kelurahan | Dana Transfer Umum-Dana Bagi Hasil | 3 Dokumen | 2,725,000 | KECAMATAN JUWIRING |
| 7 | | | | | UNSUR KEWILAYAHAN | | | | | | | | |
| 7 | 01 | | | | KECAMATAN | | | 3.092.070.000,00 | | | | 3,637,979,000 | |
| 7 | 01 | 001 | | | PROGRAM PENUNJANG URUSAN PEMERINTAHAN DAERAH KABUPATEN/KOTA | Persentase Pemenuhan Kebutuhan Penunjang Urusan Pemerintahan Daerah | 100 % | 2.770.069.560,00 | | | 100 % | 3,121,676,000 | |
| 7 | 01 | 001 | 2.01 | | Perencanaan, Penganggaran, dan Evaluasi Kinerja Perangkat Daerah | Persentase dokumen perencanaan, penganggaran dan evaluasi kinerja yang tersusun | 100 % | 10.000.000,00 | | | 100 % | 14,500,000 | |
| 7 | 01 | 001 | 2.01 | 001 | Penyusunan Dokumen Perencanaan Perangkat Daerah | Jumlah Dokumen Perencanaan Perangkat Daerah | 6 dokumen | 5.000.000,00 | Kab. Klaten, Wonosari, Semua Kelurahan | Dana Transfer Umum-Dana Alokasi Umum | 6 dokumen | 8,000,000 | KECAMATAN WONOSARI |
| 7 | 01 | 001 | 2.01 | 006 | Koordinasi dan Penyusunan Laporan Capaian Kinerja dan Ikhtisar Realisasi Kinerja SKPD | Jumlah Laporan Capaian Kinerja dan Ikhtisar Realisasi Kinerja SKPD dan Laporan Hasil Koordinasi Penyusunan Laporan Capaian Kinerja dan Ikhtisar Realisasi Kinerja SKPD | 1 laporan | 5.000.000,00 | Kab. Klaten, Wonosari, Semua Kelurahan | Dana Transfer Umum-Dana Alokasi Umum | 1 laporan | 6,500,000 | KECAMATAN WONOSARI |
| 7 | 01 | 001 | 2.02 | | Administrasi Keuangan Perangkat Daerah | Persentase pembayaran gaji, tunjangan ASN dan penyelesaian laporan keuangan tepat waktu | 100 % | 2.487.069.560,00 | | | 100 % | 2,753,176,000 | |
| 7 | 01 | 001 | 2.02 | 001 | Penyediaan Gaji dan Tunjangan ASN | Jumlah Orang yang Menerima Gaji dan Tunjangan ASN | 21 orang | 2478069560 | Kab. Klaten, Wonosari, Semua Kelurahan | Dana Transfer Umum-Dana Alokasi Umum Sisa Lebih Perhitungan Anggaran Tahun Sebelumnya | 21 orang | 2,724,176,000 | KECAMATAN WONOSARI |
| 7 | 01 | 001 | 2.02 | 002 | Penyediaan Administrasi Pelaksanaan Tugas ASN | Jumlah Dokumen Hasil Penyediaan Administrasi Pelaksanaan Tugas ASN | 1 dokumen | 3.000.000,00 | Kab. Klaten, Wonosari, Semua Kelurahan | Dana Transfer Umum-Dana Alokasi Umum | 1 dokumen | 23,000,000 | KECAMATAN WONOSARI |

| Kode | | | | | Urusan/ Bidang Urusan/ Program/ Kegiatan/ Sub Kegiatan | Indikator Program/ Kegiatan/ Sub Kegiatan | Capaian Kinerja dan Kerangka Pendanaan | | | | Prakiraan Maju Rencana Tahun | | Perangkat Daerah Penanggung Jawab |
|----------|-----------|------------|------|-----|---|--|--|-----------------------|--|--------------------------------------|------------------------------|--------------------|-----------------------------------|
| | | | | | | | Target 2023 | Pagu Indikatif | Lokasi | Sumber Dana | Target | Pagu Indikatif | |
| 7 | 01 | 001 | 2.02 | 007 | Koordinasi dan Penyusunan Laporan Keuangan Bulanan/ Triwulanan/ Semesteran SKPD | Jumlah Laporan Keuangan Bulanan/ Triwulanan/ Semesteran SKPD dan Laporan Koordinasi Penyusunan Laporan Keuangan Bulanan/Triwulanan/Semesteran SKPD | 4 dokumen | 3.000.000,00 | Kab. Klaten, Wonosari, Semua Kelurahan | Dana Transfer Umum-Dana Alokasi Umum | 4 dokumen | 3,000,000 | KECAMATAN WONOSARI |
| 7 | 01 | 001 | 2.02 | 008 | Penyusunan Pelaporan dan Analisis Prognosis Realisasi Anggaran | Jumlah Dokumen Pelaporan dan Analisis Prognosis Realisasi Anggaran | 1 dokumen | 3.000.000,00 | Kab. Klaten, Wonosari, Semua Kelurahan | Dana Transfer Umum-Dana Alokasi Umum | 1 dokumen | 3,000,000 | KECAMATAN WONOSARI |
| 7 | 01 | 001 | 2.06 | | Administrasi Umum Perangkat Daerah | Persentase pemenuhan Administrasi Umum Perangkat Daerah tepat waktu | 100 % | 25.000.000,00 | | | 100 % | 66,000,000 | |
| 7 | 01 | 001 | 2.06 | 001 | Penyediaan Komponen Instalasi Listrik/Penerangan Bangunan Kantor | Jumlah Paket Komponen Instalasi Listrik/Penerangan Bangunan Kantor yang Disediakan | 15 unit | 3.000.000,00 | Kab. Klaten, Wonosari, Semua Kelurahan | Dana Transfer Umum-Dana Alokasi Umum | 15 unit | 5,000,000 | KECAMATAN WONOSARI |
| 7 | 01 | 001 | 2.06 | 002 | Penyediaan Peralatan dan Perlengkapan Kantor | Jumlah Paket Peralatan dan Perlengkapan Kantor yang Disediakan | 1 paket | 6.000.000,00 | Kab. Klaten, Wonosari, Semua Kelurahan | Dana Transfer Umum-Dana Alokasi Umum | 1 paket | 11,000,000 | KECAMATAN WONOSARI |
| 7 | 01 | 001 | 2.06 | 005 | Penyediaan Barang Cetak dan Penggandaan | Jumlah Paket Barang Cetak dan Penggandaan yang Disediakan | 5 Paket | 5.000.000,00 | Kab. Klaten, Wonosari, Semua Kelurahan | Dana Transfer Umum-Dana Alokasi Umum | 5 Paket | 11,000,000 | KECAMATAN WONOSARI |
| 7 | 01 | 001 | 2.06 | 006 | Penyediaan Bahan Bacaan dan Peraturan Perundang-undangan | Jumlah Dokumen Bahan Bacaan dan Peraturan Perundang-undangan yang Disediakan | 2 dokumen | 1.000.000,00 | Kab. Klaten, Wonosari, Semua Kelurahan | Dana Transfer Umum-Dana Alokasi Umum | 2 dokumen | 3,000,000 | KECAMATAN WONOSARI |
| 7 | 01 | 001 | 2.06 | 008 | Fasilitasi Kunjungan Tamu | Jumlah Laporan Fasilitasi Kunjungan Tamu | 10 Laporan | 5.000.000,00 | Kab. Klaten, Wonosari, Semua Kelurahan | Dana Transfer Umum-Dana Alokasi Umum | 10 Laporan | 11,000,000 | KECAMATAN WONOSARI |
| 7 | 01 | 001 | 2.06 | 009 | Penyelenggaraan Rapat Koordinasi dan Konsultasi SKPD | Jumlah Laporan Penyelenggaraan Rapat Koordinasi dan Konsultasi SKPD | 10 laporan | 5.000.000,00 | Kab. Klaten, Wonosari, Semua Kelurahan | Dana Transfer Umum-Dana Alokasi Umum | 10 laporan | 25,000,000 | KECAMATAN WONOSARI |
| 7 | 01 | 001 | 2.07 | | Pengadaan Barang Milik Daerah Penunjang Urusan Pemerintah Daerah | Persentase Pengadaan Barang Milik Daerah Penunjang Urusan Pemerintah Daerah tepat waktu | 100 % | 24.000.000,00 | | | 100 % | 35,000,000 | |
| 7 | 01 | 001 | 2.07 | 005 | Pengadaan Mebel | Jumlah Paket Mebel yang Disediakan | 3 unit | 4.000.000,00 | Kab. Klaten, Wonosari, Semua Kelurahan | Dana Transfer Umum-Dana Alokasi Umum | 3 unit | 10,000,000 | KECAMATAN WONOSARI |
| 7 | 01 | 001 | 2.07 | 011 | Pengadaan Sarana dan Prasarana Pendukung Gedung Kantor atau Bangunan Lainnya | Jumlah Unit Sarana dan Prasarana Gedung Kantor atau Bangunan Lainnya yang Disediakan | 3 unit | 20.000.000,00 | Kab. Klaten, Wonosari, Semua Kelurahan | Dana Transfer Umum-Dana Alokasi Umum | 3 unit | 25,000,000 | KECAMATAN WONOSARI |
| 7 | 01 | 001 | 2.08 | | Penyediaan Jasa Penunjang Urusan Pemerintahan Daerah | Persentase pemenuhan kebutuhan Jasa Penunjang Urusan Pemerintahan Daerah tepat waktu | 100 % | 124.000.000,00 | | | 100 % | 131,000,000 | |
| 7 | 01 | 001 | 2.08 | 001 | Penyediaan Jasa Surat Menyurat | Jumlah Laporan Penyediaan Jasa Surat Menyurat | 1 laporan | 10.000.000,00 | Kab. Klaten, Wonosari, Semua Kelurahan | Dana Transfer Umum-Dana Alokasi Umum | 1 laporan | 13,000,000 | KECAMATAN WONOSARI |
| 7 | 01 | 001 | 2.08 | 002 | Penyediaan Jasa Komunikasi, Sumber Daya Air dan Listrik | Jumlah Laporan Penyediaan Jasa Komunikasi, Sumber Daya Air dan Listrik yang Disediakan | 12 laporan | 27.000.000,00 | Kab. Klaten, Wonosari, Semua Kelurahan | Dana Transfer Umum-Dana Alokasi Umum | 12 laporan | 28,000,000 | KECAMATAN WONOSARI |
| 7 | 01 | 001 | 2.08 | 004 | Penyediaan Jasa Pelayanan Umum Kantor | Jumlah Laporan Penyediaan Jasa Pelayanan Umum Kantor yang Disediakan | 12 Laporan | 87.000.000,00 | Kab. Klaten, Wonosari, Semua Kelurahan | Dana Transfer Umum-Dana Alokasi Umum | 12 Laporan | 90,000,000 | KECAMATAN WONOSARI |

| Kode | | | | | Urusan/ Bidang Urusan/ Program/ Kegiatan/ Sub Kegiatan | Indikator Program/ Kegiatan/ Sub Kegiatan | Capaian Kinerja dan Kerangka Pendanaan | | | | Prakiraan Maju Rencana Tahun | | Perangkat Daerah Penanggung Jawab |
|------|----|-----|------|-----|---|--|--|-----------------------|--|--------------------------------------|------------------------------|--------------------|-----------------------------------|
| | | | | | | | Target 2023 | Pagu Indikatif | Lokasi | Sumber Dana | Target | Pagu Indikatif | |
| 7 | 01 | 001 | 2.09 | | Pemeliharaan Barang Milik Daerah Penunjang Urusan Pemerintahan Daerah | Persentase Barang Milik Daerah Penunjang Urusan Pemerintahan Daerah yang terpelihara | 100 % | 100.000.000,00 | | | 100 % | 122,000,000 | |
| 7 | 01 | 001 | 2.09 | 002 | Penyediaan Jasa Pemeliharaan, Biaya Pemeliharaan, Pajak dan Perizinan Kendaraan Dinas Operasional atau Lapangan | Jumlah Kendaraan Dinas Operasional atau Lapangan yang Dipelihara dan dibayarkan Pajak dan Perizinannya | 8 unit | 51.000.000,00 | Kab. Klaten, Wonosari, Semua Kelurahan | Dana Transfer Umum-Dana Alokasi Umum | 8 unit | 51,000,000 | KECAMATAN WONOSARI |
| 7 | 01 | 001 | 2.09 | 005 | Pemeliharaan Mebel | Jumlah Mebel yang Dipelihara | 3 unit | 2.000.000,00 | Kab. Klaten, Wonosari, Semua Kelurahan | Dana Transfer Umum-Dana Alokasi Umum | 3 unit | 3,000,000 | KECAMATAN WONOSARI |
| 7 | 01 | 001 | 2.09 | 006 | Pemeliharaan Peralatan dan Mesin Lainnya | Jumlah Peralatan dan Mesin Lainnya yang Dipelihara | 6 unit | 6.000.000,00 | Kab. Klaten, Wonosari, Semua Kelurahan | Dana Transfer Umum-Dana Alokasi Umum | 6 unit | 6,000,000 | KECAMATAN WONOSARI |
| 7 | 01 | 001 | 2.09 | 009 | Pemeliharaan/Rehabilitasi Gedung Kantor dan Bangunan Lainnya | Jumlah Gedung Kantor dan Bangunan Lainnya yang Dipelihara/Direhabilitasi | 4 unit | 11.000.000,00 | Kab. Klaten, Wonosari, Semua Kelurahan | Dana Transfer Umum-Dana Alokasi Umum | 4 unit | 16,000,000 | KECAMATAN WONOSARI |
| 7 | 01 | 001 | 2.09 | 010 | Pemeliharaan/Rehabilitasi Sarana dan Prasarana Gedung Kantor atau Bangunan Lainnya | Jumlah Sarana dan Prasarana Pendukung Gedung Kantor atau Bangunan Lainnya yang Dipelihara/Direhabilitasi | 3 unit | 10.000.000,00 | Kab. Klaten, Wonosari, Semua Kelurahan | Dana Transfer Umum-Dana Alokasi Umum | 3 unit | 21,000,000 | KECAMATAN WONOSARI |
| 7 | 01 | 001 | 2.09 | 011 | Pemeliharaan/Rehabilitasi Sarana dan Prasarana Pendukung Gedung Kantor atau Bangunan Lainnya | Jumlah Sarana dan Prasarana Pendukung Gedung Kantor atau Bangunan Lainnya yang Dipelihara/Direhabilitasi | 2 unit | 20.000.000,00 | Kab. Klaten, Wonosari, Semua Kelurahan | Dana Transfer Umum-Dana Alokasi Umum | 2 unit | 25,000,000 | KECAMATAN WONOSARI |
| 7 | 01 | 002 | | | PROGRAM PENYELENGGARAAN PEMERINTAHAN DAN PELAYANAN PUBLIK | Persentase masyarakat yang terfasilitasi pelayanan publik (PATEN) | 100 % | 5.000.000,00 | | | 100 % | 5,950,000 | |
| 7 | 01 | 002 | 2.02 | | Penyelenggaraan Urusan Pemerintahan yang Tidak Dilaksanakan oleh Unit Kerja Perangkat Daerah yang Ada di Kecamatan | Persentase Masyarakat yang Terfasilitasi Pelayanan Publik (PATEN) | 100 % | 5.000.000,00 | | | 100 % | 5,950,000 | |
| 7 | 01 | 002 | 2.02 | 002 | Fasilitasi Percepatan Pencapaian Standar Pelayanan Minimal di Wilayah Kecamatan | Jumlah Laporan Fasilitasi Percepatan Pencapaian Standar Pelayanan Minimal di Wilayah Kecamatan | 1 dokumen | 5.000.000,00 | Kab. Klaten, Wonosari, Semua Kelurahan | Dana Transfer Umum-Dana Alokasi Umum | 1 dokumen | 5,950,000 | KECAMATAN WONOSARI |
| 7 | 01 | 003 | | | PROGRAM PEMBERDAYAAN MASYARAKAT DESA DAN KELURAHAN | Persentase lembaga masyarakat aktif | 95 % | 171.000.440,00 | | | 95 % | 242,084,000 | |
| 7 | 01 | 003 | 2.01 | | Koordinasi Kegiatan Pemberdayaan Desa | Persentase Desa yang Terkoordinasi dalam Kegiatan Pemberdayaan | 100 % | 171.000.440,00 | | | 100 % | 242,084,000 | |
| 7 | 01 | 003 | 2.01 | 001 | Peningkatan Partisipasi Masyarakat dalam Forum Musyawarah Perencanaan Pembangunan di Desa | Jumlah Lembaga Kemasyarakatan yang Berpartisipasi dalam Forum Musyawarah Perencanaan Pembangunan di Desa | 6 Lembaga | 12.000.000,00 | Kab. Klaten, Wonosari, Semua Kelurahan | Dana Transfer Umum-Dana Alokasi Umum | 6 Lembaga | 35,000,000 | KECAMATAN WONOSARI |
| 7 | 01 | 003 | 2.01 | 003 | Peningkatan Efektifitas Kegiatan Pemberdayaan Masyarakat di Wilayah Kecamatan | Jumlah Laporan Peningkatan Efektivitas Kegiatan Pemberdayaan Masyarakat di Wilayah Kecamatan | 1 laporan | 159.000.440,00 | Kab. Klaten, Wonosari, Semua Kelurahan | Dana Transfer Umum-Dana Alokasi Umum | 1 laporan | 207,084,000 | KECAMATAN WONOSARI |

| Kode | | | | | Urusan/ Bidang Urusan/ Program/ Kegiatan/ Sub Kegiatan | Indikator Program/ Kegiatan/ Sub Kegiatan | Capaian Kinerja dan Kerangka Pendanaan | | | | Prakiraan Maju Rencana Tahun | | Perangkat Daerah Penanggung Jawab |
|------|----|-----|------|-----|--|---|--|----------------|--|--------------------------------------|------------------------------|----------------|-----------------------------------|
| | | | | | | | Target 2023 | Pagu Indikatif | Lokasi | Sumber Dana | Target | Pagu Indikatif | |
| 7 | 01 | 004 | | | PROGRAM KOORDINASI KETENTRAMAN DAN KETERTIBAN UMUM | Persentase Penyelesaian Gangguan Ketentraman dan Ketertiban Umum di Wilayah Kecamatan | 96 % | 83.000.000,00 | | | 96 % | 118,572,000 | |
| 7 | 01 | 004 | 2.01 | | Koordinasi Upaya Penyelenggaraan Ketenteraman dan Ketertiban Umum | Persentase koordinasi ketentraman dan ketertiban umum yang dilakukan | 100 % | 77.000.000,00 | | | 100 % | 98,572,000 | |
| 7 | 01 | 004 | 2.01 | 001 | Sinergitas dengan Kepolisian Negara Republik Indonesia, Tentara Nasional Indonesia dan Instansi Vertikal di Wilayah Kecamatan | Jumlah Laporan Hasil Sinergitas dengan Kepolisian Negara Republik Indonesia, Tentara Nasional Indonesia dan Instansi Vertikal di Wilayah Kecamatan | 1 Laporan | 72.000.000,00 | Kab. Klaten, Wonosari, Semua Kelurahan | Dana Transfer Umum-Dana Alokasi Umum | 1 Laporan | 78,572,000 | KECAMATAN WONOSARI |
| 7 | 01 | 004 | 2.01 | 002 | Harmonisasi Hubungan dengan Tokoh Agama dan Tokoh Masyarakat | Jumlah Laporan Pelaksanaan Harmonisasi Hubungan dengan Tokoh Agama dan Tokoh Masyarakat | 1 laporan | 5.000.000,00 | Kab. Klaten, Wonosari, Semua Kelurahan | Dana Transfer Umum-Dana Alokasi Umum | 1 laporan | 20,000,000 | KECAMATAN WONOSARI |
| 7 | 01 | 004 | 2.02 | | Koordinasi Penerapan dan Penegakan Peraturan Daerah dan Peraturan Kepala Daerah | Persentase Koordinasi Penegakan Perundang-undangan yang dilakukan | 100 % | 6.000.000,00 | | | 100 % | 20,000,000 | |
| 7 | 01 | 004 | 2.02 | 001 | Koordinasi/Sinergi dengan Perangkat Daerah yang Tugas dan Fungsinya di Bidang Penegakan Peraturan Perundang-Undangan dan/atau Kepolisian Negara Republik Indonesia | Jumlah Laporan Koordinasi/Sinergi dengan Perangkat Daerah yang Tugas dan Fungsinya di Bidang Penegakan Peraturan Perundang-Undangan dan/atau Kepolisian Negara Republik Indonesia | 1 Laporan | 6.000.000,00 | Kab. Klaten, Wonosari, Semua Kelurahan | Dana Transfer Umum-Dana Alokasi Umum | 1 Laporan | 20,000,000 | KECAMATAN WONOSARI |
| 7 | 01 | 005 | | | PROGRAM PENYELENGGARAAN URUSAN PEMERINTAHAN UMUM | Persentase potensi konflik sosial di kecamatan yang tertangani | 96 % | 10.000.000,00 | | | 96 % | 70,649,000 | |
| 7 | 01 | 005 | 2.01 | | Penyelenggaraan Urusan Pemerintahan Umum Sesuai Penugasan Kepala Daerah | Persentase koordinasi dan pembinaan wawasan kebangsaan dan ketahanan nasional yang diselenggarakan | 100 % | 10.000.000,00 | | | 100 % | 70,649,000 | |
| 7 | 01 | 005 | 2.01 | 002 | Fasilitasi, Koordinasi dan Pembinaan (Bimtek, Sosialisasi, Konsultasi) Wawasan Kebangsaan dan Ketahanan Nasional | Jumlah Orang yang Mengikuti Fasilitasi, Koordinasi dan Pembinaan (Bimtek, Sosialisasi, Konsultasi) Wawasan Kebangsaan dan Ketahanan Nasional | 25 orang | 5.000.000,00 | Kab. Klaten, Wonosari, Semua Kelurahan | Dana Transfer Umum-Dana Alokasi Umum | 25 orang | 65,649,000 | KECAMATAN WONOSARI |
| 7 | 01 | 005 | 2.01 | 005 | Penanganan Konflik Sosial Sesuai Ketentuan Peraturan Perundang-Undangan | Jumlah Laporan Konflik yang Ditangani Sesuai Ketentuan Peraturan Perundang-Undangan | 1 laporan | 5.000.000,00 | Kab. Klaten, Wonosari, Semua Kelurahan | Dana Transfer Umum-Dana Alokasi Umum | 1 laporan | 5,000,000 | KECAMATAN WONOSARI |
| 7 | 01 | 006 | | | PROGRAM PEMBINAAN DAN PENGAWASAN PEMERINTAHAN DESA | Persentase desa tertib administrasi | 95 % | 53.000.000,00 | | | 95 % | 79,048,000 | |
| | | | | | | Persentase desa yang menyelesaikan dokumen perencanaan, penganggaran dan pelaporan tepat waktu | 97 % | | | | 97 % | | |
| 7 | 01 | 006 | 2.01 | | Fasilitasi, Rekomendasi dan Koordinasi Pembinaan dan Pengawasan Pemerintahan Desa | Persentase Pemerintah Desa yang Dilakukan Fasilitasi, Rekomendasi dan Koordinasi Pembinaan dan Pengawasan | 100 % | 53.000.000,00 | | | 100 % | 79,048,000 | |
| 7 | 01 | 006 | 2.01 | 001 | Fasilitasi Penyusunan Peraturan Desa dan Peraturan Kepala Desa | Jumlah Dokumen yang Difasilitasi dalam rangka Penyusunan Peraturan Desa dan Peraturan Kepala Desa | 1 dokumen | 5.000.000,00 | Kab. Klaten, Wonosari, Semua Kelurahan | Dana Transfer Umum-Dana Alokasi Umum | 1 dokumen | 10,000,000 | KECAMATAN WONOSARI |

| Kode | | | | | Urusan/ Bidang Urusan/ Program/ Kegiatan/ Sub Kegiatan | Indikator Program/ Kegiatan/ Sub Kegiatan | Capaian Kinerja dan Kerangka Pendanaan | | | | Prakiraan Maju Rencana Tahun | | Perangkat Daerah Penanggung Jawab |
|------|----|-----|------|-----|---|--|--|-------------------------|--|--|------------------------------|----------------------|-----------------------------------|
| | | | | | | | Target 2023 | Pagu Indikatif | Lokasi | Sumber Dana | Target | Pagu Indikatif | |
| 7 | 01 | 006 | 2.01 | 002 | Fasilitasi Administrasi Tata Pemerintahan Desa | Jumlah Dokumen yang Difasilitasi dalam rangka Administrasi Tata Pemerintahan Desa | 1 dokumen | 5.000.000,00 | Kab. Klaten, Wonosari, Semua Kelurahan | Dana Transfer Umum-Dana Alokasi Umum | 1 dokumen | 10,000,000 | KECAMATAN WONOSARI |
| 7 | 01 | 006 | 2.01 | 003 | Fasilitasi Pengelolaan Keuangan Desa dan Pendayagunaan Aset Desa | Jumlah Dokumen yang Difasilitasi dalam rangka Pengelolaan Keuangan Desa dan Pendayagunaan Aset Desa | 1 dokumen | 5.000.000,00 | Kab. Klaten, Wonosari, Semua Kelurahan | Dana Transfer Umum-Dana Alokasi Umum | 1 dokumen | 10,000,000 | KECAMATAN WONOSARI |
| 7 | 01 | 006 | 2.01 | 005 | Fasilitasi Pelaksanaan Tugas Kepala Desa dan Perangkat Desa | Jumlah Dokumen Fasilitasi dalam rangka Pelaksanaan Tugas Kepala Desa dan Perangkat Desa | 1 dokumen | 4.000.000,00 | Kab. Klaten, Wonosari, Semua Kelurahan | Dana Transfer Umum-Dana Alokasi Umum | 1 dokumen | 9,048,000 | KECAMATAN WONOSARI |
| 7 | 01 | 006 | 2.01 | 006 | Fasilitasi Pelaksanaan Pemilihan Kepala Desa | Jumlah Dokumen Fasilitasi dalam rangka Pelaksanaan Pemilihan Kepala Desa | 1 dokumen | 19.000.000,00 | Kab. Klaten, Wonosari, Semua Kelurahan | Dana Transfer Umum-Dana Alokasi Umum | 1 dokumen | 0 | KECAMATAN WONOSARI |
| 7 | 01 | 006 | 2.01 | 007 | Fasilitasi Pelaksanaan Tugas dan Fungsi Badan Permusyawaratan Desa | Jumlah Dokumen Fasilitasi dalam rangka Pelaksanaan Tugas dan Fungsi Badan Permusyawaratan Desa | 1 dokumen | 3.000.000,00 | Kab. Klaten, Wonosari, Semua Kelurahan | Dana Transfer Umum-Dana Alokasi Umum | 1 dokumen | 10,000,000 | KECAMATAN WONOSARI |
| 7 | 01 | 006 | 2.01 | 008 | Rekomendasi Pengangkatan dan Pemberhentian Perangkat Desa | Jumlah Dokumen Rekomendasi Pengangkatan dan Pemberhentian Perangkat Desa | 1 dokumen | 5.000.000,00 | Kab. Klaten, Wonosari, Semua Kelurahan | Dana Transfer Umum-Dana Alokasi Umum | 1 dokumen | 10,000,000 | KECAMATAN WONOSARI |
| 7 | 01 | 006 | 2.01 | 011 | Fasilitasi Penyelenggaraan Ketenteraman dan Ketertiban Umum | Jumlah Dokumen Fasilitasi dalam rangka Penyelenggaraan Ketenteraman dan Ketertiban Umum | 1 dokumen | 2.000.000,00 | Kab. Klaten, Wonosari, Semua Kelurahan | Dana Transfer Umum-Dana Alokasi Umum | 1 dokumen | 10,000,000 | KECAMATAN WONOSARI |
| 7 | 01 | 006 | 2.01 | 018 | Koordinasi Pelaksanaan Pembangunan Kawasan Perdesaan di Wilayah Kecamatan | Jumlah Laporan Hasil Koordinasi Pelaksanaan Pembangunan Kawasan Perdesaan di Wilayah | 1 laporan | 5.000.000,00 | Kab. Klaten, Wonosari, Semua Kelurahan | Dana Transfer Umum-Dana Alokasi Umum | 1 laporan | 10,000,000 | KECAMATAN WONOSARI |
| 7 | | | | | UNSUR KEWILAYAHAN | | | | | | | | |
| 7 | 01 | | | | KECAMATAN | | | 2.734.304.000,00 | | | | 3,074,857,000 | |
| 7 | 01 | 001 | | | PROGRAM PENUNJANG URUSAN PEMERINTAHAN DAERAH KABUPATEN/KOTA | Persentase pemenuhan kebutuhan penunjang urusan pemerintahan daerah | 100.00 % | 2.482.684.500,00 | | | 100.00 % | 2,567,343,000 | |
| 7 | 01 | 001 | 2.01 | | Perencanaan, Penganggaran, dan Evaluasi Kinerja Perangkat Daerah | Persentase Dokumen Perencanaan, Penganggaran dan Evaluasi Kinerja yang Tersusun | 100 % | 4.000.000,00 | | | 100 % | 8,250,000 | |
| 7 | 01 | 001 | 2.01 | 001 | Penyusunan Dokumen Perencanaan Perangkat Daerah | Jumlah Dokumen Perencanaan Perangkat Daerah | 8 Dokumen | 2.000.000,00 | Kab. Klaten, Delanggu, Semua Kelurahan | Dana Transfer Umum-Dana Alokasi Umum | 8 Dokumen | 5,250,000 | KECAMATAN DELANGGU |
| 7 | 01 | 001 | 2.01 | 006 | Koordinasi dan Penyusunan Laporan Capaian Kinerja dan Ikhtisar Realisasi Kinerja SKPD | Jumlah Laporan Capaian Kinerja dan Ikhtisar Realisasi Kinerja SKPD dan Laporan Hasil Koordinasi Penyusunan Laporan Capaian Kinerja dan Ikhtisar Realisasi Kinerja SKPD | 2 Laporan | 2.000.000,00 | Kab. Klaten, Delanggu, Semua Kelurahan | Dana Transfer Umum-Dana Alokasi Umum | 2 Laporan | 3,000,000 | KECAMATAN DELANGGU |
| 7 | 01 | 001 | 2.02 | | Administrasi Keuangan Perangkat Daerah | Persentase Pembayaran Gaji, Tunjangan ASN dan Penyelesaian Laporan Keuangan Tepat Waktu | 100 % | 2.179.304.213,00 | | | 100 % | 2,270,270,000 | |
| 7 | 01 | 001 | 2.02 | 001 | Penyediaan Gaji dan Tunjangan ASN | Jumlah Orang yang Menerima Gaji dan Tunjangan ASN | 14 Orang/bulan | 2.170.304.213,00 | Kab. Klaten, Delanggu, Semua Kelurahan | Dana Transfer Umum-Dana Alokasi Umum Sisa Lebih Perhitungan Anggaran Tahun Sebelumnya | 14 Orang/bulan | 2,240,591,000 | KECAMATAN DELANGGU |

| Kode | | | | | Urusan/ Bidang Urusan/ Program/ Kegiatan/ Sub Kegiatan | Indikator Program/ Kegiatan/ Sub Kegiatan | Capaian Kinerja dan Kerangka Pendanaan | | | | Prakiraan Maju Rencana Tahun | | Perangkat Daerah Penanggung Jawab |
|----------|-----------|------------|------|-----|---|--|--|-----------------------|--|--------------------------------------|------------------------------|--------------------|-----------------------------------|
| | | | | | | | Target 2023 | Pagu Indikatif | Lokasi | Sumber Dana | Target | Pagu Indikatif | |
| 7 | 01 | 001 | 2.02 | 002 | Penyediaan Administrasi Pelaksanaan Tugas ASN | Jumlah Dokumen Hasil Penyediaan Administrasi Pelaksanaan Tugas ASN | 12 Dokumen | 5.000.000,00 | Kab. Klaten, Delanggu, Semua Kelurahan | Dana Transfer Umum-Dana Alokasi Umum | 12 Dokumen | 22,679,000 | KECAMATAN DELANGGU |
| 7 | 01 | 001 | 2.02 | 007 | Koordinasi dan Penyusunan Laporan Keuangan Bulanan/ Triwulanan/ Semesteran SKPD | Jumlah Laporan Keuangan Bulanan/ Triwulanan/ Semesteran SKPD dan Laporan Koordinasi Penyusunan Laporan Keuangan Bulanan/Triwulanan/Semesteran SKPD | 5 Laporan | 1.500.000,00 | Kab. Klaten, Delanggu, Semua Kelurahan | Dana Transfer Umum-Dana Alokasi Umum | 5 Laporan | 4,000,000 | KECAMATAN DELANGGU |
| 7 | 01 | 001 | 2.02 | 008 | Penyusunan Pelaporan dan Analisis Prognosis Realisasi Anggaran | Jumlah Dokumen Pelaporan dan Analisis Prognosis Realisasi Anggaran | 1 Dokumen | 2.500.000,00 | Kab. Klaten, Delanggu, Semua Kelurahan | Dana Transfer Umum-Dana Alokasi Umum | 1 Dokumen | 3,000,000 | KECAMATAN DELANGGU |
| 7 | 01 | 001 | 2.06 | | Administrasi Umum Perangkat Daerah | Persentase Pemenuhan Administrasi Umum Perangkat Daerah Tepat Waktu | 100 % | 45.741.230,00 | | | 100 % | 71,720,000 | |
| 7 | 01 | 001 | 2.06 | 001 | Penyediaan Komponen Instalasi Listrik/Penerangan Bangunan Kantor | Jumlah Paket Komponen Instalasi Listrik/Penerangan Bangunan Kantor yang Disediakan | 15 Paket | 3.988.230,00 | Kab. Klaten, Delanggu, Semua Kelurahan | Dana Transfer Umum-Dana Alokasi Umum | 15 Paket | 4,200,000 | KECAMATAN DELANGGU |
| 7 | 01 | 001 | 2.06 | 002 | Penyediaan Peralatan dan Perlengkapan Kantor | Jumlah Paket Peralatan dan Perlengkapan Kantor yang Disediakan | 10 Paket | 7.453.000,00 | Kab. Klaten, Delanggu, Semua Kelurahan | Dana Transfer Umum-Dana Alokasi Umum | 10 Paket | 15,000,000 | KECAMATAN DELANGGU |
| 7 | 01 | 001 | 2.06 | 005 | Penyediaan Barang Cetak dan Penggandaan | Jumlah Paket Barang Cetak dan Penggandaan yang Disediakan | 6 Paket | 4.800.000,00 | Kab. Klaten, Delanggu, Semua Kelurahan | Dana Transfer Umum-Dana Alokasi Umum | 6 Paket | 10,000,000 | KECAMATAN DELANGGU |
| 7 | 01 | 001 | 2.06 | 006 | Penyediaan Bahan Bacaan dan Peraturan Perundang-undangan | Jumlah Dokumen Bahan Bacaan dan Peraturan Perundang-Undangan yang Disediakan | 2 Dokumen | 2.400.000,00 | Kab. Klaten, Delanggu, Semua Kelurahan | Dana Transfer Umum-Dana Alokasi Umum | 2 Dokumen | 2,520,000 | KECAMATAN DELANGGU |
| 7 | 01 | 001 | 2.06 | 008 | Fasilitas Kunjungan Tamu | Jumlah Laporan Fasilitas Kunjungan Tamu | 200 Laporan | 14.400.000,00 | Kab. Klaten, Delanggu, Semua Kelurahan | Dana Transfer Umum-Dana Alokasi Umum | 200 Laporan | 20,000,000 | KECAMATAN DELANGGU |
| 7 | 01 | 001 | 2.06 | 009 | Penyelenggaraan Rapat Koordinasi dan Konsultasi SKPD | Jumlah Laporan Penyelenggaraan Rapat Koordinasi dan Konsultasi SKPD | 15 Laporan | 12.700.000,00 | Kab. Klaten, Delanggu, Semua Kelurahan | Dana Transfer Umum-Dana Alokasi Umum | 15 Laporan | 20,000,000 | KECAMATAN DELANGGU |
| 7 | 01 | 001 | 2.07 | | Pengadaan Barang Milik Daerah Penunjang Urusan Pemerintah Daerah | Persentase Pemenuhan Barang Milik Daerah Penunjang Urusan Pemerintah Daerah Tepat Waktu | 100 % | 14.932.500,00 | | | 100 % | 20,000,000 | |
| 7 | 01 | 001 | 2.07 | 011 | Pengadaan Sarana dan Prasarana Pendukung Gedung Kantor atau Bangunan Lainnya | Jumlah Unit Sarana dan Prasarana Pendukung Gedung Kantor atau Bangunan Lainnya yang Disediakan | 4 Unit | 14.932.500,00 | Kab. Klaten, Delanggu, Semua Kelurahan | Dana Transfer Umum-Dana Alokasi Umum | 4 Unit | 20,000,000 | KECAMATAN DELANGGU |
| 7 | 01 | 001 | 2.08 | | Penyediaan Jasa Penunjang Urusan Pemerintahan Daerah | Persentase Pemenuhan Kebutuhan Jasa Penunjang Urusan Pemerintahan Daerah Tepat Waktu | 100 % | 127.523.000,00 | | | 100 % | 123,785,000 | |
| 7 | 01 | 001 | 2.08 | 001 | Penyediaan Jasa Surat Menyurat | Jumlah Laporan Penyediaan Jasa Surat Menyurat | 800 Laporan | 5.000.000,00 | Kab. Klaten, Delanggu, Semua Kelurahan | Dana Transfer Umum-Dana Alokasi Umum | 800 Laporan | 6,000,000 | KECAMATAN DELANGGU |
| 7 | 01 | 001 | 2.08 | 002 | Penyediaan Jasa Komunikasi, Sumber Daya Air dan Listrik | Jumlah Laporan Penyediaan Jasa Komunikasi, Sumber Daya Air dan Listrik yang Disediakan | 12 Laporan | 24.000.000,00 | Kab. Klaten, Delanggu, Semua Kelurahan | Dana Transfer Umum-Dana Alokasi Umum | 12 Laporan | 25,000,000 | KECAMATAN DELANGGU |
| 7 | 01 | 001 | 2.08 | 004 | Penyediaan Jasa Pelayanan Umum Kantor | Jumlah Laporan Penyediaan Jasa Pelayanan Umum Kantor yang Disediakan | 7 Laporan | 98.523.000,00 | Kab. Klaten, Delanggu, Semua Kelurahan | Dana Transfer Umum-Dana Alokasi Umum | 7 Laporan | 92,785,000 | KECAMATAN DELANGGU |

| Kode | | | | | Urusan/ Bidang Urusan/ Program/ Kegiatan/ Sub Kegiatan | Indikator Program/ Kegiatan/ Sub Kegiatan | Capaian Kinerja dan Kerangka Pendanaan | | | | Prakiraan Maju Rencana Tahun | | Perangkat Daerah Penanggung Jawab |
|------|----|-----|------|-----|---|--|--|-----------------------|---|--------------------------------------|------------------------------|--------------------|-----------------------------------|
| | | | | | | | Target 2023 | Pagu Indikatif | Lokasi | Sumber Dana | Target | Pagu Indikatif | |
| 7 | 01 | 001 | 2.09 | | Pemeliharaan Barang Milik Daerah Penunjang Urusan Pemerintahan Daerah | Persentase Barang Milik Daerah Penunjang Urusan Pemerintahan Daerah yang Terpelihara | 100 % | 111.183.557,00 | | | 100 % | 73,318,000 | |
| 7 | 01 | 001 | 2.09 | 002 | Penyediaan Jasa Pemeliharaan, Biaya Pemeliharaan, Pajak dan Perizinan Kendaraan Dinas Operasional atau Lapangan | Jumlah Kendaraan Dinas Operasional atau Lapangan terpelihara serta pajak dan perizinannya terbayar | 8 Unit | 49.880.000,00 | Kab. Klaten, Delanggu, Semua Kelurahan | Dana Transfer Umum-Dana Alokasi Umum | 8 Unit | 15,750,000 | KECAMATAN DELANGGU |
| 7 | 01 | 001 | 2.09 | 009 | Pemeliharaan/Rehabilitasi Gedung Kantor dan Bangunan Lainnya | Jumlah Gedung Kantor dan Bangunan Lainnya yang Dipelihara/Direhabilitasi | 1 Unit | 53.763.557,00 | Kab. Klaten, Delanggu, Semua Kelurahan | Dana Transfer Umum-Dana Alokasi Umum | 1 Unit | 31,898,000 | KECAMATAN DELANGGU |
| 7 | 01 | 001 | 2.09 | 010 | Pemeliharaan/Rehabilitasi Sarana dan Prasarana Gedung Kantor atau Bangunan Lainnya | Jumlah Sarana dan Prasarana Gedung Kantor atau Bangunan Lainnya yang Dipelihara/Direhabilitasi | 3 Unit | 3.510.000,00 | Kab. Klaten, Delanggu, Semua Kelurahan | Dana Transfer Umum-Dana Alokasi Umum | 3 Unit | 20,000,000 | KECAMATAN DELANGGU |
| 7 | 01 | 001 | 2.09 | 011 | Pemeliharaan/Rehabilitasi Sarana dan Prasarana Pendukung Gedung Kantor atau Bangunan Lainnya | Jumlah Sarana dan Prasarana Pendukung Gedung Kantor atau Bangunan Lainnya yang Dipelihara/Direhabilitasi | 3 Unit | 4.030.000,00 | Kab. Klaten, Semua Kecamatan, Semua Kelurahan | Dana Transfer Umum-Dana Alokasi Umum | 3 Unit | 5,670,000 | KECAMATAN DELANGGU |
| 7 | 01 | 002 | | | PROGRAM PENYELENGGARAAN PEMERINTAHAN DAN PELAYANAN PUBLIK | Persentase masyarakat yang terfasilitasi pelayanan publik (PATEN) | 100.00 % | 3.017.000,00 | | | 100.00 % | 3,953,000 | |
| 7 | 01 | 002 | 2.02 | | Penyelenggaraan Urusan Pemerintahan yang Tidak Dilaksanakan oleh Unit Kerja Perangkat Daerah yang Ada di Kecamatan | Persentase Masyarakat yang Terfasilitasi Pelayanan Publik (PATEN) | 100 % | 3.017.000,00 | | | 100 % | 3,953,000 | |
| 7 | 01 | 002 | 2.02 | 002 | Fasilitasi Percepatan Pencapaian Standar Pelayanan Minimal di Wilayah Kecamatan | Jumlah Laporan Fasilitasi Percepatan Pencapaian Standar Pelayanan Minimal di Wilayah Kecamatan | 2 Laporan | 3.017.000,00 | Kab. Klaten, Delanggu, Semua Kelurahan | Dana Transfer Umum-Dana Alokasi Umum | 2 Laporan | 3,953,000 | KECAMATAN DELANGGU |
| 7 | 01 | 003 | | | PROGRAM PEMBERDAYAAN MASYARAKAT DESA DAN KELURAHAN | Persentase lembaga masyarakat aktif | 95.00 % | 81.377.000,00 | | | 95.00 % | 230,055,000 | |
| 7 | 01 | 003 | 2.01 | | Koordinasi Kegiatan Pemberdayaan Desa | Persentase desa yang terkoordinasi dalam kegiatan pemberdayaan | 100 % | 81.377.000,00 | | | 100 % | 230,055,000 | |
| 7 | 01 | 003 | 2.01 | 001 | Peningkatan Partisipasi Masyarakat dalam Forum Musyawarah Perencanaan Pembangunan di Desa | Jumlah Lembaga Kemasyarakatan yang berpartisipasi dalam Forum Musyawarah Perencanaan Pembangunan di Desa | 5 Lembaga Kemasyarakat | 11.245.000,00 | Kab. Klaten, Delanggu, Semua Kelurahan | Dana Transfer Umum-Dana Alokasi Umum | 5 Lembaga Kemasyarakat | 25,743,000 | KECAMATAN DELANGGU |
| 7 | 01 | 003 | 2.01 | 003 | Peningkatan Efektifitas Kegiatan Pemberdayaan Masyarakat di Wilayah Kecamatan | Jumlah Laporan Peningkatan Efektivitas Kegiatan Pemberdayaan Masyarakat di Wilayah Kecamatan | 16 Laporan | 70.132.000,00 | Kab. Klaten, Delanggu, Semua Kelurahan | Dana Transfer Umum-Dana Alokasi Umum | 16 Laporan | 204,312,000 | KECAMATAN DELANGGU |
| 7 | 01 | 004 | | | PROGRAM KOORDINASI KETENTRAMAN DAN KETERTIBAN UMUM | Persentase Penyelesaian Gangguan Ketentraman dan Ketertiban Umum di Wilayah Kecamatan | 96.00 % | 108.646.000,00 | | | 96.00 % | 192,976,000 | |
| 7 | 01 | 004 | 2.01 | | Koordinasi Upaya Penyelenggaraan Ketenteraman dan Ketertiban Umum | Persentase koordinasi Ketentraman dan Ketertiban Umum yang dilakukan | 100 % | 100.646.000,00 | | | 100 % | 171,976,000 | |

| Kode | | | | | Urusan/ Bidang Urusan/ Program/ Kegiatan/ Sub Kegiatan | Indikator Program/ Kegiatan/ Sub Kegiatan | Capaian Kinerja dan Kerangka Pendanaan | | | | Prakiraan Maju Rencana Tahun | | Perangkat Daerah Penanggung Jawab |
|------|----|-----|------|-----|--|---|--|----------------|--|--------------------------------------|------------------------------|----------------|-----------------------------------|
| | | | | | | | Target 2023 | Pagu Indikatif | Lokasi | Sumber Dana | Target | Pagu Indikatif | |
| 7 | 01 | 004 | 2.01 | 001 | Sinergitas dengan Kepolisian Negara Republik Indonesia, Tentara Nasional Indonesia dan Instansi Vertikal di Wilayah Kecamatan | Jumlah Laporan Hasil Sinergitas dengan Kepolisian Negara Republik Indonesia, Tentara Nasional Indonesia dan Instansi Vertikal di Wilayah Kecamatan | 16 Laporan | 83.000.000,00 | Kab. Klaten, Delanggu, Semua Kelurahan | Dana Transfer Umum-Dana Alokasi Umum | 16 Laporan | 84,076,000 | KECAMATAN DELANGGU |
| 7 | 01 | 004 | 2.01 | 002 | Harmonisasi Hubungan dengan Tokoh Agama dan Tokoh Masyarakat | Jumlah Laporan Pelaksanaan Harmonisasi Hubungan dengan Tokoh Agama dan Tokoh Masyarakat | 16 Laporan | 17.646.000,00 | Kab. Klaten, Delanggu, Semua Kelurahan | Dana Transfer Umum-Dana Alokasi Umum | 16 Laporan | 87,900,000 | KECAMATAN DELANGGU |
| 7 | 01 | 004 | 2.02 | | Koordinasi Penerapan dan Penegakan Peraturan Daerah dan Peraturan Kepala Daerah | Terkoordinasinya Ketentraman dan Ketertiban umum yang dilakukan | 100 % | 8.000.000,00 | | | 100 % | 21,000,000 | |
| | | | | | | Terkoordinasinya Penegakan Perundang Undangan yang dilakukan | 100 % | | | | 100 % | | |
| | | | | | | Tersusunnya Dokumen Perencanaan, Penganggaran dan evaluasi kinerja Perangkat Daerah | 100 % | | | | 100 % | | |
| | | | | | | Trerfasilitasi Desa di Kecamatan Delanggu | 100 % | | | | 100 % | | |
| 7 | 01 | 004 | 2.02 | 001 | Koordinasi/Sinergi dengan Perangkat Daerah yang Tugas dan Fungsinya di Bidang Penegakan Peraturan Perundang-Undangan dan/atau Kepolisian Negara Republik Indonesia | Jumlah Laporan Koordinasi/Sinergi dengan Perangkat Daerah yang Tugas dan Fungsinya di Bidang Penegakan Peraturan Perundang-Undangan dan/atau Kepolisian Negara Republik Indonesia | 16 Laporan | 8.000.000,00 | Kab. Klaten, Delanggu, Semua Kelurahan | Dana Transfer Umum-Dana Alokasi Umum | 16 Laporan | 21,000,000 | KECAMATAN DELANGGU |
| 7 | 01 | 005 | | | PROGRAM PENYELENGGARAAN URUSAN PEMERINTAHAN UMUM | Persentase potensi konflik sosial di kecamatan yang tertangani | 96.00 % | 7.584.500,00 | | | 96.00 % | 28,201,000 | |
| 7 | 01 | 005 | 2.01 | | Penyelenggaraan Urusan Pemerintahan Umum Sesuai Penugasan Kepala Daerah | Persentase Koordinasi dan Pembinaan Wawasan Kebangsaan dan Ketahanan Nasional yang Diselenggarakan | 100 % | 7.584.500,00 | | | 100 % | 28,201,000 | |
| 7 | 01 | 005 | 2.01 | 002 | Fasilitasi, Koordinasi dan Pembinaan (Bimtek, Sosialisasi, Konsultasi) Wawasan Kebangsaan dan Ketahanan Nasional | Jumlah Orang yang Mengikuti Fasilitasi, Koordinasi dan Pembinaan (Bimtek, Sosialisasi, Konsultasi) Wawasan Kebangsaan dan Ketahanan Nasional | 160 Orang | 7.584.500,00 | Kab. Klaten, Delanggu, Semua Kelurahan | Dana Transfer Umum-Dana Alokasi Umum | 160 Orang | 28,201,000 | KECAMATAN DELANGGU |
| 7 | 01 | 006 | | | PROGRAM PEMBINAAN DAN PENGAWASAN PEMERINTAHAN DESA | Persentase desa tertib administrasi | 95 % | 50.995.000,00 | | | 95 % | 52,329,000 | |
| | | | | | | Persentase desa yang menyelesaikan dokumen perencanaan, penganggaran dan pelaporan tepat waktu | 97 % | | | | 97 % | | |
| 7 | 01 | 006 | 2.01 | | Fasilitasi, Rekomendasi dan Koordinasi Pembinaan dan Pengawasan Pemerintahan Desa | Persentase Pemerintah Desa yang Dilakukan Fasilitasi, Rekomendasi dan Koordinasi Pembinaan dan Pengawasan | 100 % | 50.995.000,00 | | | 100 % | 52,329,000 | |
| 7 | 01 | 006 | 2.01 | 001 | Fasilitasi Penyusunan Peraturan Desa dan Peraturan Kepala Desa | Jumlah Dokumen yang Difasilitasi dalam rangka Penyusunan Peraturan Desa dan Peraturan Kepala Desa | 16 Dokumen | 5.000.000,00 | Kab. Klaten, Delanggu, Semua Kelurahan | Dana Transfer Umum-Dana Alokasi Umum | 16 Dokumen | 6,000,000 | KECAMATAN DELANGGU |
| 7 | 01 | 006 | 2.01 | 002 | Fasilitasi Administrasi Tata Pemerintahan Desa | Jumlah Dokumen yang Difasilitasi dalam rangka Administrasi Tata Pemerintahan Desa | 16 Dokumen | 14.995.000,00 | Kab. Klaten, Delanggu, Semua Kelurahan | Dana Transfer Umum-Dana Alokasi Umum | 16 Dokumen | 24,189,000 | KECAMATAN DELANGGU |

| Kode | | | | | Urusan/ Bidang Urusan/ Program/ Kegiatan/ Sub Kegiatan | Indikator Program/ Kegiatan/ Sub Kegiatan | Capaian Kinerja dan Kerangka Pendanaan | | | | Prakiraan Maju Rencana Tahun | | Perangkat Daerah Penanggung Jawab |
|------|----|-----|------|-----|---|--|--|-------------------------|---|---|------------------------------|----------------------|-----------------------------------|
| | | | | | | | Target 2023 | Pagu Indikatif | Lokasi | Sumber Dana | Target | Pagu Indikatif | |
| 7 | 01 | 006 | 2.01 | 003 | Fasilitasi Pengelolaan Keuangan Desa dan Pendayagunaan Aset Desa | Jumlah Dokumen yang Difasilitasi dalam rangka Pengelolaan Keuangan Desa dan Pendayagunaan Aset Desa | 16 Dokumen | 3.000.000,00 | Kab. Klaten, Semua Kecamatan, Semua Kelurahan | Dana Transfer Umum-Dana Alokasi Umum | 16 Dokumen | 5,000,000 | KECAMATAN DELANGGU |
| 7 | 01 | 006 | 2.01 | 005 | Fasilitasi Pelaksanaan Tugas Kepala Desa dan Perangkat Desa | Jumlah Dokumen Fasilitasi dalam rangka Pelaksanaan Tugas Kepala Desa dan Perangkat Desa | 16 Dokumen | 20.000.000,00 | Kab. Klaten, Delanggu, Semua Kelurahan | Dana Transfer Umum-Dana Alokasi Umum | 16 Dokumen | 7,000,000 | KECAMATAN DELANGGU |
| 7 | 01 | 006 | 2.01 | 011 | Fasilitasi Penyelenggaraan Ketenteraman dan Ketertiban Umum | Jumlah Dokumen Fasilitasi dalam rangka Penyelenggaraan Ketenteraman dan Ketertiban Umum | 16 Dokumen | 3.000.000,00 | Kab. Klaten, Delanggu, Semua Kelurahan | Dana Transfer Umum-Dana Alokasi Umum | 16 Dokumen | 5,000,000 | KECAMATAN DELANGGU |
| 7 | 01 | 006 | 2.01 | 018 | Koordinasi Pelaksanaan Pembangunan Kawasan Perdesaan di Wilayah Kecamatan | Jumlah Laporan Hasil Koordinasi Pelaksanaan Pembangunan Kawasan Perdesaan di Wilayah Kecamatan | 1 Dokumen | 5.000.000,00 | Kab. Klaten, Delanggu, Semua Kelurahan | Dana Transfer Umum-Dana Alokasi Umum | 1 Dokumen | 5,140,000 | KECAMATAN DELANGGU |
| 7 | | | | | UNSUR KEWILAYAHAN | | | | | | | | |
| 7 | 01 | | | | KECAMATAN | | | 2.563.527.000,00 | | | | 2,926,970,000 | |
| 7 | 01 | 001 | | | PROGRAM PENUNJANG URUSAN PEMERINTAHAN DAERAH KABUPATEN/KOTA | Persentase pemenuhan kebutuhan penunjang urusan pemerintahan daerah | 100.00 % | 2.157.598.839,00 | | | 100.00 % | 2,463,526,000 | |
| 7 | 01 | 001 | 2.01 | | Perencanaan, Penganggaran, dan Evaluasi Kinerja Perangkat Daerah | Persentase Dokumen Perencanaan, Penganggaran dan Evaluasi Kinerja yang Tersusun | 100 % | 4.000.000,00 | | | 100 % | 7,000,000 | |
| 7 | 01 | 001 | 2.01 | 001 | Penyusunan Dokumen Perencanaan Perangkat Daerah | Jumlah Dokumen Perencanaan Perangkat Daerah | 4 Dokumen | 2.000.000,00 | Kab. Klaten, Polanharjo, Semua Kelurahan | Dana Transfer Umum-Dana Alokasi Umum | 4 Dokumen | 4,500,000 | KECAMATAN POLANHARJO |
| 7 | 01 | 001 | 2.01 | 006 | Koordinasi dan Penyusunan Laporan Capaian Kinerja dan Ikhtisar Realisasi Kinerja SKPD | Jumlah Laporan Capaian Kinerja dan Ikhtisar Realisasi Kinerja SKPD dan Laporan Hasil Koordinasi Penyusunan Laporan Capaian Kinerja dan Ikhtisar Realisasi Kinerja SKPD | 2 Laporan | 2.000.000,00 | Kab. Klaten, Polanharjo, Semua Kelurahan | Dana Transfer Umum-Dana Alokasi Umum | 2 Laporan | 2,500,000 | KECAMATAN POLANHARJO |
| 7 | 01 | 001 | 2.02 | | Administrasi Keuangan Perangkat Daerah | Persentase Pembayaran Gaji, Tunjangan ASN dan Penyelesaian Laporan Keuangan Tepat Waktu | 100 % | 1.950.666.439,00 | | | 100 % | 2,196,126,000 | |
| 7 | 01 | 001 | 2.02 | 001 | Penyediaan Gaji dan Tunjangan ASN | Jumlah Orang yang Menerima Gaji dan Tunjangan ASN | 18 Orang/bulan | 1949527439 | Kab. Klaten, Polanharjo, Semua Kelurahan | Dana Transfer Umum-Dana Alokasi Umum Sisa Lebih Perhitungan Anggaran Tahun Sebelumnya | 18 Orang/bulan | 2,191,126,000 | KECAMATAN POLANHARJO |
| 7 | 01 | 001 | 2.02 | 007 | Koordinasi dan Penyusunan Laporan Keuangan Bulanan/ Triwulanan/ Semesteran SKPD | Jumlah Laporan Keuangan Bulanan/Triwulanan/Semester SKPD | 4 Laporan | 1.139.000,00 | Kab. Klaten, Polanharjo, Semua Kelurahan | Dana Transfer Umum-Dana Alokasi Umum | 4 Laporan | 5,000,000 | KECAMATAN POLANHARJO |
| 7 | 01 | 001 | 2.06 | | Administrasi Umum Perangkat Daerah | Persentase Pemenuhan Administrasi Umum Perangkat Daerah Tepat Waktu | 100 % | 52.532.400,00 | | | 100 % | 79,000,000 | |
| 7 | 01 | 001 | 2.06 | 001 | Penyediaan Komponen Instalasi Listrik/Penerangan Bangunan Kantor | Jumlah Paket Komponen Instalasi Listrik/Penerangan Bangunan Kantor yang Disediakan | 10 Paket | 5.000.000,00 | Kab. Klaten, Polanharjo, Semua Kelurahan | Dana Transfer Umum-Dana Alokasi Umum | 10 Paket | 6,000,000 | KECAMATAN POLANHARJO |
| 7 | 01 | 001 | 2.06 | 002 | Penyediaan Peralatan dan Perlengkapan Kantor | Jumlah Paket Peralatan dan Perlengkapan Kantor yang Disediakan | 30 Paket | 15.000.000,00 | Kab. Klaten, Polanharjo, Semua Kelurahan | Dana Transfer Umum-Dana Alokasi Umum | 30 Paket | 15,000,000 | KECAMATAN POLANHARJO |

| Kode | | | | | Urusan/ Bidang Urusan/ Program/ Kegiatan/ Sub Kegiatan | Indikator Program/ Kegiatan/ Sub Kegiatan | Capaian Kinerja dan Kerangka Pendanaan | | | | Prakiraan Maju Rencana Tahun | | Perangkat Daerah Penanggung Jawab |
|----------|-----------|------------|------|-----|---|--|--|-----------------------|--|--------------------------------------|------------------------------|--------------------|-----------------------------------|
| | | | | | | | Target 2023 | Pagu Indikatif | Lokasi | Sumber Dana | Target | Pagu Indikatif | |
| 7 | 01 | 001 | 2.06 | 005 | Penyediaan Barang Cetak dan Penggandaan | Jumlah Paket Barang Cetak dan Penggandaan yang Disediakan | 5500 Paket | 9.000.000,00 | Kab. Klaten, Polanharjo, Semua Kelurahan | Dana Transfer Umum-Dana Alokasi Umum | 5500 Paket | 9,000,000 | KECAMATAN POLANHARJO |
| 7 | 01 | 001 | 2.06 | 006 | Penyediaan Bahan Bacaan dan Peraturan Perundang-undangan | Jumlah Dokumen Bahan Bacaan dan Peraturan Perundang-Undangan yang Disediakan | 2 Dokumen | 3.032.400,00 | Kab. Klaten, Polanharjo, Semua Kelurahan | Dana Transfer Umum-Dana Alokasi Umum | 2 Dokumen | 4,000,000 | KECAMATAN POLANHARJO |
| 7 | 01 | 001 | 2.06 | 008 | Fasilitasi Kunjungan Tamu | Jumlah Laporan Fasilitasi Kunjungan Tamu | 20 Laporan | 20.000.000,00 | Kab. Klaten, Polanharjo, Semua Kelurahan | Dana Transfer Umum-Dana Alokasi Umum | 20 Laporan | 20,000,000 | KECAMATAN POLANHARJO |
| 7 | 01 | 001 | 2.06 | 009 | Penyelenggaraan Rapat Koordinasi dan Konsultasi SKPD | Jumlah Laporan Penyelenggaraan Rapat Koordinasi dan Konsultasi SKPD | 10 Laporan | 500.000,00 | Kab. Klaten, Polanharjo, Semua Kelurahan | Dana Transfer Umum-Dana Alokasi Umum | 10 Laporan | 25,000,000 | KECAMATAN POLANHARJO |
| 7 | 01 | 001 | 2.07 | | Pengadaan Barang Milik Daerah Penunjang Urusan Pemerintah Daerah | Persentase Pemenuhan Barang Milik Daerah Penunjang Urusan Pemerintah Daerah Tepat Waktu | 100 % | 11.000.000,00 | | | 100 % | 25,000,000 | |
| 7 | 01 | 001 | 2.07 | 011 | Pengadaan Sarana dan Prasarana Pendukung Gedung Kantor atau Bangunan Lainnya | Jumlah Unit Sarana dan Prasarana Pendukung Gedung Kantor atau Bangunan Lainnya yang Disediakan | 7 Unit | 11.000.000,00 | Kab. Klaten, Polanharjo, Semua Kelurahan | Dana Transfer Umum-Dana Alokasi Umum | 7 Unit | 25,000,000 | KECAMATAN POLANHARJO |
| 7 | 01 | 001 | 2.08 | | Penyediaan Jasa Penunjang Urusan Pemerintahan Daerah | Persentase Pemenuhan Kebutuhan Jasa Penunjang Urusan Pemerintahan Daerah Tepat Waktu | 100 % | 117.400.000,00 | | | 100 % | 117,400,000 | |
| 7 | 01 | 001 | 2.08 | 001 | Penyediaan Jasa Surat Menyurat | Jumlah Laporan Penyediaan Jasa Surat Menyurat | 770 Laporan | 6.000.000,00 | Kab. Klaten, Polanharjo, Semua Kelurahan | Dana Transfer Umum-Dana Alokasi Umum | 770 Laporan | 6,000,000 | KECAMATAN POLANHARJO |
| 7 | 01 | 001 | 2.08 | 002 | Penyediaan Jasa Komunikasi, Sumber Daya Air dan Listrik | Jumlah Laporan Penyediaan Jasa Komunikasi, Sumber Daya Air dan Listrik yang Disediakan | 12 Laporan | 26.400.000,00 | Kab. Klaten, Polanharjo, Semua Kelurahan | Dana Transfer Umum-Dana Alokasi Umum | 12 Laporan | 26,400,000 | KECAMATAN POLANHARJO |
| 7 | 01 | 001 | 2.08 | 004 | Penyediaan Jasa Pelayanan Umum Kantor | Jumlah Laporan Penyediaan Jasa Pelayanan Umum Kantor yang Disediakan | 6 Laporan | 85.000.000,00 | Kab. Klaten, Polanharjo, Semua Kelurahan | Dana Transfer Umum-Dana Alokasi Umum | 6 Laporan | 85,000,000 | KECAMATAN POLANHARJO |
| 7 | 01 | 001 | 2.09 | | Pemeliharaan Barang Milik Daerah Penunjang Urusan Pemerintahan Daerah | Persentase Barang Milik Daerah Penunjang Urusan Pemerintahan Daerah yang Terpelihara | 100 % | 22.000.000,00 | | | 100 % | 39,000,000 | |
| 7 | 01 | 001 | 2.09 | 002 | Penyediaan Jasa Pemeliharaan, Biaya Pemeliharaan, Pajak dan Perizinan Kendaraan Dinas Operasional atau Lapangan | Jumlah Kendaraan Dinas Operasional atau Lapangan terpelihara serta pajak dan perizinannya terbayar | 11 Unit | 11.000.000,00 | Kab. Klaten, Polanharjo, Semua Kelurahan | Dana Transfer Umum-Dana Alokasi Umum | 11 Unit | 22,000,000 | KECAMATAN POLANHARJO |
| 7 | 01 | 001 | 2.09 | 005 | Pemeliharaan Mebel | Jumlah mebel yang terpelihara | 56 Unit | 1.000.000,00 | Kab. Klaten, Polanharjo, Semua Kelurahan | Dana Transfer Umum-Dana Alokasi Umum | 56 Unit | 7,000,000 | KECAMATAN POLANHARJO |
| 7 | 01 | 001 | 2.09 | 006 | Pemeliharaan Peralatan dan Mesin Lainnya | Jumlah Peralatan dan Mesin Lainnya Terpelihara | 5 Unit | 5.000.000,00 | Kab. Klaten, Polanharjo, Semua Kelurahan | Dana Transfer Umum-Dana Alokasi Umum | 5 Unit | 5,000,000 | KECAMATAN POLANHARJO |
| 7 | 01 | 001 | 2.09 | 011 | Pemeliharaan/Rehabilitasi Sarana dan Prasarana Pendukung Gedung Kantor atau Bangunan Lainnya | Jumlah Sarana dan Prasarana Pendukung Gedung Kantor atau Bangunan Lainnya yang Dipelihara/Direhabilitasi | 10 Unit | 5.000.000,00 | Kab. Klaten, Polanharjo, Semua Kelurahan | Dana Transfer Umum-Dana Alokasi Umum | 10 Unit | 5,000,000 | KECAMATAN POLANHARJO |
| 7 | 01 | 002 | | | PROGRAM PENYELENGGARAAN PEMERINTAHAN DAN PELAYANAN PUBLIK | Prosentase masyarakat yang terfasilitasi pelayanan publik (PATEN) | 100 % | 15.458.000,00 | | | 100 % | 15,941,000 | |

| Kode | | | | | Urusan/ Bidang Urusan/ Program/ Kegiatan/ Sub Kegiatan | Indikator Program/ Kegiatan/ Sub Kegiatan | Capaian Kinerja dan Kerangka Pendanaan | | | | Prakiraan Maju Rencana Tahun | | Perangkat Daerah Penanggung Jawab |
|------|----|-----|------|-----|---|--|--|----------------|--|--------------------------------------|------------------------------|----------------|-----------------------------------|
| | | | | | | | Target 2023 | Pagu Indikatif | Lokasi | Sumber Dana | Target | Pagu Indikatif | |
| 7 | 01 | 002 | 2.01 | | Koordinasi Penyelenggaraan Kegiatan Pemerintahan di Tingkat Kecamatan | Persentase Masyarakat yang Terfasilitasi Pelayanan Publik (PATEN) | 100 % | 10.500.000,00 | | | 100 % | 11,000,000 | |
| 7 | 01 | 002 | 2.01 | 001 | Koordinasi/Sinergi Perencanaan dan Pelaksanaan Kegiatan Pemerintahan dengan Perangkat Daerah dan Instansi Vertikal Terkait | Jumlah Laporan Koordinasi/Sinergi Perencanaan dan Pelaksanaan Kegiatan Pemerintahan dengan Perangkat Daerah dan Instansi Vertikal Terkait | 18 Laporan | 10.500.000,00 | Kab. Klaten, Polanharjo, Semua Kelurahan | Dana Transfer Umum-Dana Alokasi Umum | 18 Laporan | 11,000,000 | KECAMATAN POLANHARJO |
| 7 | 01 | 002 | 2.02 | | Penyelenggaraan Urusan Pemerintahan yang Tidak Dilaksanakan oleh Unit Kerja Perangkat Daerah yang Ada di Kecamatan | Persentase Masyarakat yang Terfasilitasi Pelayanan Publik (PATEN) Terfasilitasinya masyarakat yang membutuhkan pelayanan | 100 % 100 % | 4958000 | | | 100 % 100 % | 4,941,000 | |
| 7 | 01 | 002 | 2.02 | 002 | Fasilitasi Percepatan Pencapaian Standar Pelayanan Minimal di Wilayah Kecamatan | Jumlah Laporan Fasilitasi Percepatan Pencapaian Standar Pelayanan Minimal di Wilayah Kecamatan | 2 Laporan | 4.958.000,00 | Kab. Klaten, Polanharjo, Semua Kelurahan | Dana Transfer Umum-Dana Alokasi Umum | 2 Laporan | 4,941,000 | KECAMATAN POLANHARJO |
| 7 | 01 | 003 | | | PROGRAM PEMBERDAYAAN MASYARAKAT DESA DAN KELURAHAN | Persentase lembaga masyarakat aktif | 95.00 % | 213.123.161,00 | | | 95.00 % | 249,923,000 | |
| 7 | 01 | 003 | 2.01 | | Koordinasi Kegiatan Pemberdayaan Desa | Persentase desa yang terkoordinasi dalam kegiatan pemberdayaan Terkoordinasinya kegiatan pemberdayaan desa | 100 % 100 % | 213123161 | | | 100 % 100 % | 249,923,000 | |
| 7 | 01 | 003 | 2.01 | 001 | Peningkatan Partisipasi Masyarakat dalam Forum Musyawarah Perencanaan Pembangunan di Desa | Jumlah Desa yang dilakukan Peningkatan Partisipasi dalam Forum Musyawarah Perencanaan Pembangunan di Desa | 18 Desa | 15.000.000,00 | Kab. Klaten, Polanharjo, Semua Kelurahan | Dana Transfer Umum-Dana Alokasi Umum | 18 Desa | 18,000,000 | KECAMATAN POLANHARJO |
| 7 | 01 | 003 | 2.01 | 003 | Peningkatan Efektifitas Kegiatan Pemberdayaan Masyarakat di Wilayah Kecamatan | Jumlah Laporan Peningkatan Efektivitas Kegiatan Pemberdayaan Masyarakat di Wilayah Kecamatan | 18 Laporan | 198.123.161,00 | Kab. Klaten, Polanharjo, Semua Kelurahan | Dana Transfer Umum-Dana Alokasi Umum | 18 Laporan | 231,923,000 | KECAMATAN POLANHARJO |
| 7 | 01 | 004 | | | PROGRAM KOORDINASI KETENTRAMAN DAN KETERTIBAN UMUM | Persentase Penyelesaian Gangguan Ketentraman dan Ketertiban Umum di Wilayah Kecamatan | 96.00 % | 84.122.000,00 | | | 96.00 % | 88,139,000 | |
| 7 | 01 | 004 | 2.01 | | Koordinasi Upaya Penyelenggaraan Ketenteraman dan Ketertiban Umum | Persentase koordinasi Ketentraman dan Ketertiban Umum yang dilakukan Terkoordinasinya Ketentraman dan Ketertiban Umum yang dilakukan | 100 % 100 % | 84122000 | | | 100 % 100 % | 88,139,000 | |
| 7 | 01 | 004 | 2.01 | 001 | Sinergitas dengan Kepolisian Negara Republik Indonesia, Tentara Nasional Indonesia dan Instansi Vertikal di Wilayah Kecamatan | Jumlah Laporan Hasil Sinergitas dengan Kepolisian Negara Republik Indonesia, Tentara Nasional Indonesia dan Instansi Vertikal di Wilayah Kecamatan | 18 Laporan | 74.122.000,00 | Kab. Klaten, Polanharjo, Semua Kelurahan | Dana Transfer Umum-Dana Alokasi Umum | 18 Laporan | 70,139,000 | KECAMATAN POLANHARJO |
| 7 | 01 | 004 | 2.01 | 002 | Harmonisasi Hubungan dengan Tokoh Agama dan Tokoh Masyarakat | Jumlah Laporan pelaksanaan harmonisasi hubungan dengan tokoh agama dan tokoh masyarakat | 2 Laporan | 10.000.000,00 | Kab. Klaten, Polanharjo, Semua Kelurahan | Dana Transfer Umum-Dana Alokasi Umum | 2 Laporan | 18,000,000 | KECAMATAN POLANHARJO |

| Kode | | | | Urusan/ Bidang Urusan/ Program/ Kegiatan/ Sub Kegiatan | Indikator Program/ Kegiatan/ Sub Kegiatan | Capaian Kinerja dan Kerangka Pendanaan | | | | Prakiraan Maju Rencana Tahun | | Perangkat Daerah Penanggung Jawab | |
|------|----|-----|------|--|--|--|----------------|---------------|--|--------------------------------------|----------------|-----------------------------------|----------------------|
| | | | | | | Target 2023 | Pagu Indikatif | Lokasi | Sumber Dana | Target | Pagu Indikatif | | |
| 7 | 01 | 005 | | PROGRAM PENYELENGGARAAN URUSAN PEMERINTAHAN UMUM | Persentase potensi konflik sosial di kecamatan yang tertangani | 96.00 % | 14.365.000,00 | | | 96.00 % | 16,139,000 | | |
| 7 | 01 | 005 | 2.01 | Penyelenggaraan Urusan Pemerintahan Umum Sesuai Penugasan Kepala Daerah | Persentase Koordinasdan Pembinaan Wawasan Kebangsaan dan Ketahanan Nasional yang Diselenggarakan | 100 % | 14.365.000,00 | | | 100 % | 16,139,000 | | |
| | | | | | Terselenggaranya koordinasi dan pembinaan wawasan kebangsaan dan ketahanan nasional | 100 % | | | | 100 % | | | |
| 7 | 01 | 005 | 2.01 | 002 | Fasilitasi, Koordinasi dan Pembinaan (Bimtek, Sosialisasi, Konsultasi) Wawasan Kebangsaan dan Ketahanan Nasional | Jumlah Orang yang Mengikuti Fasilitasi, Koordinasi dan Pembinaan (Bimtek, Sosialisasi, Konsultasi) Wawasan Kebangsaan dan Ketahanan Nasional | 2 Orang | 10.865.000,00 | Kab. Klaten, Polanharjo, Semua Kelurahan | Dana Transfer Umum-Dana Alokasi Umum | 2 Orang | 11,139,000 | KECAMATAN POLANHARJO |
| 7 | 01 | 005 | 2.01 | 005 | Penanganan Konflik Sosial Sesuai Ketentuan Peraturan Perundang-Undangan | Jumlah Laporan Konflik yang Ditangani Sesuai Ketentuan Peraturan Perundang-Undangan | 18 Laporan | 3.500.000,00 | Kab. Klaten, Polanharjo, Semua Kelurahan | Dana Transfer Umum-Dana Alokasi Umum | 18 Laporan | 5,000,000 | KECAMATAN POLANHARJO |
| 7 | 01 | 006 | | PROGRAM PEMBINAAN DAN PENGAWASAN PEMERINTAHAN DESA | Persentase desa tertib administrasi | 95.00 % | 78.860.000,00 | | | 95.00 % | 93,302,000 | | |
| | | | | | Persentase desa yang menyelesaikan dokumen perencanaan, penganggaran dan pelaporan tepat waktu | 97.00 % | | | | 97.00 % | | | |
| 7 | 01 | 006 | 2.01 | | Fasilitasi, Rekomendasi dan Koordinasi Pembinaan dan Pengawasan Pemerintahan Desa | Persentase Pemerintah Desa yang Dilakukan Fasilitas, Rekomendasi dan Koordinasi Pembinaan dan Pengawasan | 100 % | 78.860.000,00 | | | 100 % | 93,302,000 | |
| 7 | 01 | 006 | 2.01 | 001 | Fasilitasi Penyusunan Peraturan Desa dan Peraturan Kepala Desa | Jumlah Dokumen yang Difasilitasi dalam rangka Penyusunan Peraturan Desa dan Peraturan Kepala Desa | 18 Dokumen | 8.000.000,00 | Kab. Klaten, Polanharjo, Semua Kelurahan | Dana Transfer Umum-Dana Alokasi Umum | 18 Dokumen | 8,000,000 | KECAMATAN POLANHARJO |
| 7 | 01 | 006 | 2.01 | 002 | Fasilitasi Administrasi Tata Pemerintahan Desa | Jumlah Dokumen yang Difasilitasi dalam rangka Administrasi Tata Pemerintahan Desa | 18 Dokumen | 26.000.000,00 | Kab. Klaten, Polanharjo, Semua Kelurahan | Dana Transfer Umum-Dana Alokasi Umum | 18 Dokumen | 11,000,000 | KECAMATAN POLANHARJO |
| 7 | 01 | 006 | 2.01 | 003 | Fasilitasi Pengelolaan Keuangan Desa dan Pendayagunaan Aset Desa | Jumlah Desa yang Terfasilitasi Pengelolaan Keuangan Desa dan Pendayagunaan Aset Desa | 18 Desa | 9.000.000,00 | | Dana Transfer Umum-Dana Alokasi Umum | 18 Desa | 9,000,000 | KECAMATAN POLANHARJO |
| 7 | 01 | 006 | 2.01 | 005 | Fasilitasi Pelaksanaan Tugas Kepala Desa dan Perangkat Desa | Jumlah Dokumen Fasilitasi dalam rangka Pelaksanaan Tugas Kepala Desa dan Perangkat Desa | 18 Dokumen | 8.000.000,00 | Kab. Klaten, Polanharjo, Semua Kelurahan | Dana Transfer Umum-Dana Alokasi Umum | 18 Dokumen | 9,000,000 | KECAMATAN POLANHARJO |
| 7 | 01 | 006 | 2.01 | 008 | Rekomendasi Pengangkatan dan Pemberhentian Perangkat Desa | Jumlah Dokumen Rekomendasi Pengangkatan dan Pemberhentian Perangkat Desa | 18 Rekomendasi | 10.000.000,00 | Kab. Klaten, Polanharjo, Semua Kelurahan | Dana Transfer Umum-Dana Alokasi Umum | 18 Rekomendasi | 7,000,000 | KECAMATAN POLANHARJO |
| 7 | 01 | 006 | 2.01 | 011 | Fasilitasi Penyelenggaraan Ketenteraman dan Ketertiban Umum | Jumlah Dokumen Fasilitasi dalam rangka Penyelenggaraan Ketenteraman dan Ketertiban Umum | 18 Dokumen | 14.820.000,00 | Kab. Klaten, Polanharjo, Semua Kelurahan | Dana Transfer Umum-Dana Alokasi Umum | 18 Dokumen | 33,302,000 | KECAMATAN POLANHARJO |
| 7 | 01 | 006 | 2.01 | 014 | Fasilitasi Kerja Sama Antar Desa dan Kerja Sama Desa dengan Pihak Ketiga | Jumlah Dokumen Fasilitasi dalam rangka Kerja Sama Antar Desa dan Kerja Sama Desa dengan Pihak Ketiga | 1 Dokumen | 1.520.000,00 | Kab. Klaten, Polanharjo, Semua Kelurahan | Dana Transfer Umum-Dana Alokasi Umum | 1 Dokumen | 8,000,000 | KECAMATAN POLANHARJO |
| 7 | 01 | 006 | 2.01 | 018 | Koordinasi Pelaksanaan Pembangunan Kawasan Perdesaan di Wilayah Kecamatan | Jumlah Laporan Hasil Koordinasi Pelaksanaan Pembangunan Kawasan Perdesaan di Wilayah Kecamatan | 1 Laporan | 1.520.000,00 | Kab. Klaten, Polanharjo, Semua Kelurahan | Dana Transfer Umum-Dana Alokasi Umum | 1 Laporan | 8,000,000 | KECAMATAN POLANHARJO |
| 7 | | | | | UNSUR KEWILAYAHAN | | | | | | | | |

| Kode | | | | | Urusan/ Bidang Urusan/ Program/ Kegiatan/ Sub Kegiatan | Indikator Program/ Kegiatan/ Sub Kegiatan | Capaian Kinerja dan Kerangka Pendanaan | | | | Prakiraan Maju Rencana Tahun | | Perangkat Daerah Penanggung Jawab |
|------|----|-----|------|-----|---|--|--|------------------|--|---|------------------------------|----------------|-----------------------------------|
| | | | | | | | Target 2023 | Pagu Indikatif | Lokasi | Sumber Dana | Target | Pagu Indikatif | |
| 7 | 01 | | | | KECAMATAN | | | | | | | | |
| 7 | 01 | 001 | | | PROGRAM PENUNJANG URUSAN PEMERINTAHAN DAERAH KABUPATEN/KOTA | Persentase pemenuhan kebutuhan penunjang urusan pemerintahan daerah | 100.00 % | 2.348.331.413,00 | | | 100.00 % | 2,519,171,000 | |
| 7 | 01 | 001 | 2.01 | | Perencanaan, Penganggaran, dan Evaluasi Kinerja Perangkat Daerah | Persentase Dokumen Perencanaan, Penganggaran dan Evaluasi Kinerja yang Tersusun | 100 % | 8.000.000,00 | | | 100 % | 8,000,000 | |
| 7 | 01 | 001 | 2.01 | 001 | Penyusunan Dokumen Perencanaan Perangkat Daerah | Jumlah Dokumen Perencanaan Perangkat Daerah | 0 Dokumen | 5.000.000,00 | Kab. Klaten, Karanganom, Semua Kelurahan | Dana Transfer Umum-Dana Alokasi Umum | 0 Dokumen | 5,000,000 | KECAMATAN KARANGANOM |
| | | | | | | Jumlah Dokumen Perencanaan Perangkat Daerah | 5 Dokumen | | | | 5 Dokumen | | |
| 7 | 01 | 001 | 2.01 | 006 | Koordinasi dan Penyusunan Laporan Capaian Kinerja dan Ikhtisar Realisasi Kinerja SKPD | Jumlah Laporan Capaian Kinerja dan Ikhtisar Realisasi Kinerja SKPD dan Laporan Hasil Koordinasi Penyusunan Laporan Capaian Kinerja dan Ikhtisar Realisasi Kinerja SKPD | 5 Laporan | 3.000.000,00 | Kab. Klaten, Karanganom, Semua Kelurahan | Dana Transfer Umum-Dana Alokasi Umum | 5 Laporan | 3,000,000 | KECAMATAN KARANGANOM |
| 7 | 01 | 001 | 2.02 | | Administrasi Keuangan Perangkat Daerah | Persentase Pembayaran Gaji, Tunjangan ASN dan Penyelesaian Laporan Keuangan Tepat Waktu | 100 % | 2.133.112.413,00 | | | 100 % | 2,232,524,000 | |
| 7 | 01 | 001 | 2.02 | 001 | Penyediaan Gaji dan Tunjangan ASN | Jumlah Orang yang Menerima Gaji dan Tunjangan ASN | 12 Orang/bulan | 2109531413 | Kab. Klaten, Karanganom, Semua Kelurahan | Dana Transfer Umum-Dana Alokasi Umum Sisa Lebih Perhitungan Anggaran Tahun Sebelumnya | 12 Orang/bulan | 2,198,943,000 | KECAMATAN KARANGANOM |
| 7 | 01 | 001 | 2.02 | 002 | Penyediaan Administrasi Pelaksanaan Tugas ASN | Jumlah Dokumen Hasil Penyediaan Administrasi Pelaksanaan Tugas ASN | 12 Dokumen | 15.000.000,00 | Kab. Klaten, Karanganom, Semua Kelurahan | Dana Transfer Umum-Dana Alokasi Umum | 12 Dokumen | 25,000,000 | KECAMATAN KARANGANOM |
| 7 | 01 | 001 | 2.02 | 007 | Koordinasi dan Penyusunan Laporan Keuangan Bulanan/ Triwulanan/ Semesteran SKPD | Jumlah Laporan Keuangan Bulanan/ Triwulanan/ Semesteran SKPD dan Laporan Koordinasi Penyusunan Laporan Keuangan Bulanan/Triwulanan/Semesteran SKPD | 4 Laporan | 7.000.000,00 | Kab. Klaten, Karanganom, Semua Kelurahan | Dana Transfer Umum-Dana Alokasi Umum | 4 Laporan | 7,000,000 | KECAMATAN KARANGANOM |
| 7 | 01 | 001 | 2.02 | 008 | Penyusunan Pelaporan dan Analisis Prognosis Realisasi Anggaran | Jumlah Dokumen Pelaporan dan Analisis Prognosis Realisasi Anggaran | 0 Dokumen | 1.581.000,00 | Kab. Klaten, Karanganom, Semua Kelurahan | Dana Transfer Umum-Dana Alokasi Umum | 0 Dokumen | 1,581,000 | KECAMATAN KARANGANOM |
| | | | | | | Jumlah Dokumen Pelaporan dan Analisis Prognosis Realisasi Anggaran | 1 Dokumen | | | | 1 Dokumen | | |
| 7 | 01 | 001 | 2.06 | | Administrasi Umum Perangkat Daerah | Persentase Pemenuhan Administrasi Umum Perangkat Daerah Tepat Waktu | 100 % | 62.000.000,00 | | | 100 % | 97,000,000 | |
| 7 | 01 | 001 | 2.06 | 001 | Penyediaan Komponen Instalasi Listrik/Penerangan Bangunan Kantor | Jumlah Paket Komponen Instalasi Listrik/Penerangan Bangunan Kantor yang Disediakan | 5 Paket | 2.000.000,00 | Kab. Klaten, Karanganom, Semua Kelurahan | Dana Transfer Umum-Dana Alokasi Umum | 5 Paket | 12,000,000 | KECAMATAN KARANGANOM |
| 7 | 01 | 001 | 2.06 | 002 | Penyediaan Peralatan dan Perlengkapan Kantor | Jumlah Paket Peralatan dan Perlengkapan Kantor yang Disediakan | 15 Paket | 10.000.000,00 | Kab. Klaten, Karanganom, Semua Kelurahan | Dana Transfer Umum-Dana Alokasi Umum | 15 Paket | 10,000,000 | KECAMATAN KARANGANOM |
| 7 | 01 | 001 | 2.06 | 005 | Penyediaan Barang Cetak dan Penggandaan | Jumlah Paket Barang Cetak dan Penggandaan yang Disediakan | 5 Paket | 4.000.000,00 | Kab. Klaten, Karanganom, Semua Kelurahan | Dana Transfer Umum-Dana Alokasi Umum | 5 Paket | 14,000,000 | KECAMATAN KARANGANOM |

| Kode | | | | | Urusan/ Bidang Urusan/ Program/ Kegiatan/ Sub Kegiatan | Indikator Program/ Kegiatan/ Sub Kegiatan | Capaian Kinerja dan Kerangka Pendanaan | | | | Prakiraan Maju Rencana Tahun | | Perangkat Daerah Penanggung Jawab |
|----------|-----------|------------|------|-----|---|--|--|----------------------|--|--------------------------------------|------------------------------|-------------------|-----------------------------------|
| | | | | | | | Target 2023 | Pagu Indikatif | Lokasi | Sumber Dana | Target | Pagu Indikatif | |
| 7 | 01 | 001 | 2.06 | 006 | Penyediaan Bahan Bacaan dan Peraturan Perundang-undangan | Jumlah Dokumen Bahan Bacaan dan Peraturan Perundang-Undangan yang Disediakan | 2 Dokumen | 2.000.000,00 | Kab. Klaten, Karanganom, Semua Kelurahan | Dana Transfer Umum-Dana Alokasi Umum | 2 Dokumen | 12,000,000 | KECAMATAN KARANGANOM |
| 7 | 01 | 001 | 2.06 | 008 | Fasilitasi Kunjungan Tamu | Jumlah Laporan Fasilitasi Kunjungan Tamu | 200 Laporan | 23.000.000,00 | Kab. Klaten, Karanganom, Semua Kelurahan | Dana Transfer Umum-Dana Alokasi Umum | 200 Laporan | 28,000,000 | KECAMATAN KARANGANOM |
| 7 | 01 | 001 | 2.06 | 009 | Penyelenggaraan Rapat Koordinasi dan Konsultasi SKPD | Jumlah Laporan Penyelenggaraan Rapat Koordinasi dan Konsultasi SKPD | 50 Laporan | 21.000.000,00 | Kab. Klaten, Karanganom, Semua Kelurahan | Dana Transfer Umum-Dana Alokasi Umum | 50 Laporan | 21,000,000 | KECAMATAN KARANGANOM |
| 7 | 01 | 001 | 2.07 | | Pengadaan Barang Milik Daerah Penunjang Urusan Pemerintah Daerah | Persentase Pemenuhan Barang Milik Daerah Penunjang Urusan Pemerintah Daerah Tepat Waktu | 100 % | 15.000.000,00 | | | 100 % | 24,647,000 | |
| 7 | 01 | 001 | 2.07 | 005 | Pengadaan Mebel | Jumlah Paket Mebel yang Disediakan | 3 unit | 5.000.000,00 | Kab. Klaten, Karanganom, Semua Kelurahan | Dana Transfer Umum-Dana Alokasi Umum | 3 unit | 4,647,000 | KECAMATAN KARANGANOM |
| 7 | 01 | 001 | 2.07 | 011 | Pengadaan Sarana dan Prasarana Pendukung Gedung Kantor atau Bangunan Lainnya | Jumlah Unit Sarana dan Prasarana Pendukung Gedung Kantor atau Bangunan Lainnya yang Disediakan | 3 Unit | 10.000.000,00 | Kab. Klaten, Karanganom, Semua Kelurahan | Dana Transfer Umum-Dana Alokasi Umum | 3 Unit | 20,000,000 | KECAMATAN KARANGANOM |
| 7 | 01 | 001 | 2.08 | | Penyediaan Jasa Penunjang Urusan Pemerintahan Daerah | Persentase Pemeuhan Kebutuhan Jasa Penunjang Urusan Pemerintahan Daerah Tepat Waktu | 600 laporan | 81.000.000,00 | | | 600 laporan | 91,000,000 | |
| 7 | 01 | 001 | 2.08 | 001 | Penyediaan Jasa Surat Menyurat | Jumlah Laporan Penyediaan Jasa Surat Menyurat | 600 Laporan | 8.000.000,00 | Kab. Klaten, Karanganom, Semua Kelurahan | Dana Transfer Umum-Dana Alokasi Umum | 600 Laporan | 8,000,000 | KECAMATAN KARANGANOM |
| 7 | 01 | 001 | 2.08 | 002 | Penyediaan Jasa Komunikasi, Sumber Daya Air dan Listrik | Jumlah Laporan Penyediaan Jasa Komunikasi, Sumber Daya Air dan Listrik yang Disediakan | 3 Laporan | 23.000.000,00 | Kab. Klaten, Karanganom, Semua Kelurahan | Dana Transfer Umum-Dana Alokasi Umum | 3 Laporan | 23,000,000 | KECAMATAN KARANGANOM |
| 7 | 01 | 001 | 2.08 | 004 | Penyediaan Jasa Pelayanan Umum Kantor | Jumlah Laporan Penyediaan Jasa Pelayanan Umum Kantor yang Disediakan | 3 Laporan | 50.000.000,00 | Kab. Klaten, Karanganom, Semua Kelurahan | Dana Transfer Umum-Dana Alokasi Umum | 3 Laporan | 60,000,000 | KECAMATAN KARANGANOM |
| 7 | 01 | 001 | 2.09 | | Pemeliharaan Barang Milik Daerah Penunjang Urusan Pemerintahan Daerah | Persentase Barang Milik Daerah Penunjang Urusan Pemerintahan Daerah yang Terpelihara | 10 unit | 49.219.000,00 | | | 10 unit | 66,000,000 | |
| 7 | 01 | 001 | 2.09 | 002 | Penyediaan Jasa Pemeliharaan, Biaya Pemeliharaan, Pajak dan Perizinan Kendaraan Dinas Operasional atau Lapangan | Jumlah Kendaraan Dinas Operasional atau Lapangan yang Dipelihara dan dibayarkan Pajak dan Perizinannya | 8 Unit | 10.000.000,00 | Kab. Klaten, Karanganom, Semua Kelurahan | Dana Transfer Umum-Dana Alokasi Umum | 8 Unit | 20,000,000 | KECAMATAN KARANGANOM |
| 7 | 01 | 001 | 2.09 | 005 | Pemeliharaan Mebel | Jumlah Mebel yang Dipelihara | 0 Unit | 7.000.000,00 | Kab. Klaten, Karanganom, Semua Kelurahan | Dana Transfer Umum-Dana Alokasi Umum | 0 Unit | 7,000,000 | KECAMATAN KARANGANOM |
| | | | | | | Jumlah Mebel yang Dipelihara | 5 Unit | | | | 5 Unit | | |
| 7 | 01 | 001 | 2.09 | 006 | Pemeliharaan Peralatan dan Mesin Lainnya | Jumlah Peralatan dan Mesin Lainnya yang Dipelihara | 0 Unit | 8.000.000,00 | Kab. Klaten, Karanganom, Semua Kelurahan | Dana Transfer Umum-Dana Alokasi Umum | 0 Unit | 9,000,000 | KECAMATAN KARANGANOM |
| | | | | | | Jumlah Peralatan dan Mesin Lainnya yang Dipelihara | 3 Unit | | | | 3 Unit | | |
| 7 | 01 | 001 | 2.09 | 009 | Pemeliharaan/Rehabilitasi Gedung Kantor dan Bangunan Lainnya | Jumlah Gedung Kantor dan Bangunan Lainnya yang Dipelihara/Direhabilitasi | 2 Unit | 4.219.000,00 | Kab. Klaten, Karanganom, Semua Kelurahan | Dana Transfer Umum-Dana Alokasi Umum | 2 Unit | 5,000,000 | KECAMATAN KARANGANOM |

| Kode | | | | | Urusan/ Bidang Urusan/ Program/ Kegiatan/ Sub Kegiatan | Indikator Program/ Kegiatan/ Sub Kegiatan | Capaian Kinerja dan Kerangka Pendanaan | | | | Prakiraan Maju Rencana Tahun | | Perangkat Daerah Penanggung Jawab |
|------|----|-----|------|-----|---|--|--|----------------|--|--------------------------------------|------------------------------|----------------|-----------------------------------|
| | | | | | | | Target 2023 | Pagu Indikatif | Lokasi | Sumber Dana | Target | Pagu Indikatif | |
| 7 | 01 | 001 | 2.09 | 010 | Pemeliharaan/Rehabilitasi Sarana dan Prasarana Gedung Kantor atau Bangunan Lainnya | "Jumlah Sarana dan Prasarana Gedung Kantor atau Bangunan Lainnya yang Dipelihara/Direhabilitasi" | 10 unit | 10000000 | Kab. Klaten, Karanganom, Semua Kelurahan | Dana Transfer Umum-Dana Alokasi Umum | 10 unit | 10,000,000 | KECAMATAN KARANGANOM |
| | | | | | | Jumlah Sarana dan Prasarana Gedung Kantor atau Bangunan Lainnya yang Dipelihara/Direhabilitasi | 0 Unit | | | | 0 Unit | | |
| 7 | 01 | 001 | 2.09 | 011 | Pemeliharaan/Rehabilitasi Sarana dan Prasarana Pendukung Gedung Kantor atau Bangunan Lainnya | "Jumlah Sarana dan Prasarana Pendukung Gedung Kantor atau Bangunan Lainnya yang Dipelihara/Direhabilitasi" | 10 unit | 10.000.000,00 | Kab. Klaten, Karanganom, Semua Kelurahan | Dana Transfer Umum-Dana Alokasi Umum | 10 unit | 15,000,000 | KECAMATAN KARANGANOM |
| | | | | | | Jumlah Sarana dan Prasarana Pendukung Gedung Kantor atau Bangunan Lainnya yang Dipelihara/Direhabilitasi | 0 Unit | | | | 0 Unit | | |
| 7 | 01 | 002 | | | PROGRAM PENYELENGGARAAN PEMERINTAHAN DAN PELAYANAN PUBLIK | Persentase Masyarakat yang Terfasilitasi Pelayanan Publik (PATEN) | 100,00 % | 4.958.000,00 | | | 100,00 % | 4,941,000 | |
| 7 | 01 | 002 | 2.02 | | Penyelenggaraan Urusan Pemerintahan yang Tidak Dilaksanakan oleh Unit Kerja Perangkat Daerah yang Ada di Kecamatan | Persentase Masyarakat yang Terfasilitasi Pelayanan Publik (PATEN) | 2 laporan | 4.958.000,00 | | | 2 laporan | 4,941,000 | |
| 7 | 01 | 002 | 2.02 | 002 | Fasilitasi Percepatan Pencapaian Standar Pelayanan Minimal di Wilayah Kecamatan | Jumlah Laporan Fasilitasi Percepatan Pencapaian Standar Pelayanan Minimal di Wilayah Kecamatan | 2 Laporan | 4.958.000,00 | Kab. Klaten, Karanganom, Semua Kelurahan | Dana Transfer Umum-Dana Alokasi Umum | 2 Laporan | 4,941,000 | KECAMATAN KARANGANOM |
| 7 | 01 | 003 | | | PROGRAM PEMBERDAYAAN MASYARAKAT DESA DAN KELURAHAN | Persentase lembaga masyarakat aktif | 95.00 % | 162.500.587,00 | | | 95.00 % | 257,893,000 | |
| 7 | 01 | 003 | 2.01 | | Koordinasi Kegiatan Pemberdayaan Desa | Persentase desa yang terkoordinasi dalam kegiatan pemberdayaan | 100 % | 162.500.587,00 | | | 100 % | 257,893,000 | |
| 7 | 01 | 003 | 2.01 | 001 | Peningkatan Partisipasi Masyarakat dalam Forum Musyawarah Perencanaan Pembangunan di Desa | Jumlah Lembaga Kemasyarakatan yang Berpartisipasi dalam Forum Musyawarah Perencanaan Pembangunan di Desa | 19 LbgKmsy | 12.879.000,00 | Kab. Klaten, Karanganom, Semua Kelurahan | Dana Transfer Umum-Dana Alokasi Umum | 19 LbgKmsy | 12,893,000 | KECAMATAN KARANGANOM |
| 7 | 01 | 003 | 2.01 | 003 | Peningkatan Efektifitas Kegiatan Pemberdayaan Masyarakat di Wilayah Kecamatan | Jumlah Laporan Peningkatan Efektifitas Kegiatan Pemberdayaan Masyarakat di Wilayah Kecamatan | 0 Laporan | 149.621.587,00 | Kab. Klaten, Karanganom, Semua Kelurahan | Dana Transfer Umum-Dana Alokasi Umum | 0 Laporan | 245,000,000 | KECAMATAN KARANGANOM |
| | | | | | | Jumlah Laporan Peningkatan Efektifitas Kegiatan Pemberdayaan Masyarakat di Wilayah Kecamatan | 19 Laporan | | | | 19 Laporan | | |
| 7 | 01 | 004 | | | PROGRAM KOORDINASI KETENTRAMAN DAN KETERTIBAN UMUM | Persentase Penyelesaian Gangguan Ketentraman dan Ketertiban Umum di Wilayah Kecamatan | 96.00 % | 123.202.000,00 | | | 96.00 % | 138,334,000 | |
| 7 | 01 | 004 | 2.01 | | Koordinasi Upaya Penyelenggaraan Ketenteraman dan Ketertiban Umum | Persentase koordinasi Ketentraman dan Ketertiban Umum yang dilakukan | 100 % | 118.202.000,00 | | | 100 % | 133,334,000 | |

| Kode | | | | | Urusan/ Bidang Urusan/ Program/ Kegiatan/ Sub Kegiatan | Indikator Program/ Kegiatan/ Sub Kegiatan | Capaian Kinerja dan Kerangka Pendanaan | | | | Prakiraan Maju Rencana Tahun | | Perangkat Daerah Penanggung Jawab |
|------|----|-----|------|-----|--|---|--|----------------|--|--------------------------------------|------------------------------|----------------|-----------------------------------|
| | | | | | | | Target 2023 | Pagu Indikatif | Lokasi | Sumber Dana | Target | Pagu Indikatif | |
| 7 | 01 | 004 | 2.01 | 001 | Sinergitas dengan Kepolisian Negara Republik Indonesia, Tentara Nasional Indonesia dan Instansi Vertikal di Wilayah Kecamatan | Jumlah Laporan Hasil Sinergitas dengan Kepolisian Negara Republik Indonesia, Tentara Nasional Indonesia dan Instansi Vertikal di Wilayah Kecamatan | 1 Laporan | 113.202.000,00 | Kab. Klaten, Karanganom, Semua Kelurahan | Dana Transfer Umum-Dana Alokasi Umum | 1 Laporan | 58,334,000 | KECAMATAN KARANGANOM |
| 7 | 01 | 004 | 2.01 | 002 | Harmonisasi Hubungan dengan Tokoh Agama dan Tokoh Masyarakat | Jumlah Laporan Pelaksanaan Harmonisasi Hubungan dengan Tokoh Agama dan Tokoh Masyarakat | 1 Laporan | 5.000.000,00 | Kab. Klaten, Karanganom, Semua Kelurahan | Dana Transfer Umum-Dana Alokasi Umum | 1 Laporan | 75,000,000 | KECAMATAN KARANGANOM |
| 7 | 01 | 004 | 2.02 | | Koordinasi Penerapan dan Penegakan Peraturan Daerah dan Peraturan Kepala Daerah | Persentase koordinasi penegakan peraturan perundang-undangan yang dilakukan | 100 % | 5.000.000,00 | | | 100 % | 5,000,000 | |
| 7 | 01 | 004 | 2.02 | 001 | Koordinasi/Sinergi dengan Perangkat Daerah yang Tugas dan Fungsinya di Bidang Penegakan Peraturan Perundang-Undangan dan/atau Kepolisian Negara Republik Indonesia | Jumlah Laporan Koordinasi/Sinergi dengan Perangkat Daerah yang Tugas dan Fungsinya di Bidang Penegakan Peraturan Perundang-Undangan dan/atau Kepolisian Negara Republik Indonesia | 1 Laporan | 5.000.000,00 | Kab. Klaten, Karanganom, Semua Kelurahan | Dana Transfer Umum-Dana Alokasi Umum | 1 Laporan | 5,000,000 | KECAMATAN KARANGANOM |
| 7 | 01 | 005 | | | PROGRAM PENYELENGGARAAN URUSAN PEMERINTAHAN UMUM | Persentase potensi konflik sosial di kecamatan yang tertangan | 1 Orang | 12.890.000,00 | | | 1 Orang | 13,834,000 | |
| 7 | 01 | 005 | 2.01 | | Penyelenggaraan Urusan Pemerintahan Umum Sesuai Penugasan Kepala Daerah | Persentase Koordinasi dan Pembinaan Wawasan Kebangsaan dan Ketahanan Nasional yang Diselenggarakan | 100 % | 12.890.000,00 | | | 100 % | 13,834,000 | |
| 7 | 01 | 005 | 2.01 | 002 | Fasilitasi, Koordinasi dan Pembinaan (Bimtek, Sosialisasi, Konsultasi) Wawasan Kebangsaan dan Ketahanan Nasional | Jumlah Orang yang Mengikuti Fasilitasi, Koordinasi dan Pembinaan (Bimtek, Sosialisasi, Konsultasi) Wawasan Kebangsaan dan Ketahanan Nasional | 1 Orang | 7.890.000,00 | Kab. Klaten, Karanganom, Semua Kelurahan | Dana Transfer Umum-Dana Alokasi Umum | 1 Orang | 8,834,000 | KECAMATAN KARANGANOM |
| 7 | 01 | 005 | 2.01 | 005 | Penanganan Konflik Sosial Sesuai Ketentuan Peraturan Perundang-Undangan | Jumlah Laporan Konflik yang Ditangani Sesuai Ketentuan Peraturan Perundang-Undangan | 19 Laporan | 5.000.000,00 | Kab. Klaten, Karanganom, Semua Kelurahan | Dana Transfer Umum-Dana Alokasi Umum | 19 Laporan | 5,000,000 | KECAMATAN KARANGANOM |
| 7 | 01 | 006 | | | PROGRAM PEMBINAAN DAN PENGAWASAN PEMERINTAHAN DESA | Persentase desa tertib administrasi | 95.00 % | 96.650.000,00 | | | 95.00 % | 152,927,000 | |
| | | | | | | Presentasi desa yang menyelesaikan dokumen perencanaan, penganggaran dan pelaporan tepat waktu | 95.00 % | | | | 95.00 % | | |
| 7 | 01 | 006 | 2.01 | | Fasilitasi, Rekomendasi dan Koordinasi Pembinaan dan Pengawasan Pemerintahan Desa | Persentase Pemerintah Desa yang Dilakukan Fasilitas, Rekomendasi dan Koordinasi Pembinaan dan Pengawasan | 100 % | 96.650.000,00 | | | 100 % | 152,927,000 | |
| 7 | 01 | 006 | 2.01 | 001 | Fasilitasi Penyusunan Peraturan Desa dan Peraturan Kepala Desa | Jumlah Dokumen yang Difasilitasi dalam rangka Penyusunan Peraturan Desa dan Peraturan Kepala Desa | 19 Dokumen | 10.000.000,00 | Kab. Klaten, Karanganom, Semua Kelurahan | Dana Transfer Umum-Dana Alokasi Umum | 19 Dokumen | 10,000,000 | KECAMATAN KARANGANOM |
| 7 | 01 | 006 | 2.01 | 002 | Fasilitasi Administrasi Tata Pemerintahan Desa | Jumlah Dokumen yang Difasilitasi dalam rangka Administrasi Tata Pemerintahan Desa | 19 Dokumen | 18.000.000,00 | Kab. Klaten, Karanganom, Semua Kelurahan | Dana Transfer Umum-Dana Alokasi Umum | 19 Dokumen | 18,000,000 | KECAMATAN KARANGANOM |
| 7 | 01 | 006 | 2.01 | 003 | Fasilitasi Pengelolaan Keuangan Desa dan Pendayagunaan Aset Desa | Jumlah Dokumen yang Difasilitasi dalam rangka Pengelolaan Keuangan Desa dan Pendayagunaan Aset Desa | 19 Dokumen | 10.000.000,00 | Kab. Klaten, Karanganom, Semua Kelurahan | Dana Transfer Umum-Dana Alokasi Umum | 19 Dokumen | 10,000,000 | KECAMATAN KARANGANOM |

| Kode | | | | | Urusan/ Bidang Urusan/ Program/ Kegiatan/ Sub Kegiatan | Indikator Program/ Kegiatan/ Sub Kegiatan | Capaian Kinerja dan Kerangka Pendanaan | | | | Prakiraan Maju Rencana Tahun | | Perangkat Daerah Penanggung Jawab |
|----------|-----------|------------|------|-----|---|--|--|-------------------------|--|---|------------------------------|----------------------|-----------------------------------|
| | | | | | | | Target 2023 | Pagu Indikatif | Lokasi | Sumber Dana | Target | Pagu Indikatif | |
| 7 | 01 | 006 | 2.01 | 005 | Fasilitasi Pelaksanaan Tugas Kepala Desa dan Perangkat Desa | Jumlah Dokumen Fasilitasi dalam rangka Pelaksanaan Tugas Kepala Desa dan Perangkat Desa | 19 Dokumen | 15.000.000,00 | Kab. Klaten, Karanganom, Semua Kelurahan | Dana Transfer Umum-Dana Alokasi Umum | 19 Dokumen | 15,000,000 | KECAMATAN KARANGANOM |
| 7 | 01 | 006 | 2.01 | 006 | Fasilitasi Pelaksanaan Pemilihan Kepala Desa | Jumlah Dokumen Fasilitasi dalam rangka Pelaksanaan Pemilihan Kepala Desa | 19 dokumen | 13.655.000,00 | Kab. Klaten, Karanganom, Semua Kelurahan | Dana Transfer Umum-Dana Alokasi Umum | 19 dokumen | 5,000,000 | KECAMATAN KARANGANOM |
| 7 | 01 | 006 | 2.01 | 007 | Fasilitasi Pelaksanaan Tugas dan Fungsi Badan Permusyawaratan Desa | Jumlah Dokumen Fasilitasi dalam rangka Pelaksanaan Tugas dan Fungsi Badan Permusyawaratan Desa | 19 Dokumen | 8.000.000,00 | Kab. Klaten, Karanganom, Semua Kelurahan | Dana Transfer Umum-Dana Alokasi Umum | 19 Dokumen | 8,000,000 | KECAMATAN KARANGANOM |
| 7 | 01 | 006 | 2.01 | 008 | Rekomendasi Pengangkatan dan Pemberhentian Perangkat Desa | Jumlah Dokumen Rekomendasi Pengangkatan dan Pemberhentian Perangkat Desa | 19 Dokumen | 7.495.000,00 | Kab. Klaten, Karanganom, Semua Kelurahan | Dana Transfer Umum-Dana Alokasi Umum | 19 Dokumen | 7,769,000 | KECAMATAN KARANGANOM |
| 7 | 01 | 006 | 2.01 | 011 | Fasilitasi Penyelenggaraan Ketenteraman dan Ketertiban Umum | Jumlah Dokumen Fasilitasi dalam rangka Penyelenggaraan Ketenteraman dan Ketertiban Umum | 19 Dokumen | 5.500.000,00 | Kab. Klaten, Karanganom, Semua Kelurahan | Dana Transfer Umum-Dana Alokasi Umum | 19 Dokumen | 70,158,000 | KECAMATAN KARANGANOM |
| 7 | 01 | 006 | 2.01 | 014 | Fasilitasi Kerja Sama Antar Desa dan Kerja Sama Desa dengan Pihak Ketiga | Jumlah Dokumen Fasilitasi dalam rangka Kerja Sama Antar Desa dan Kerja Sama Desa dengan Pihak Ketiga | 19 Dokumen | 5.000.000,00 | Kab. Klaten, Karanganom, Semua Kelurahan | Dana Transfer Umum-Dana Alokasi Umum | 19 Dokumen | 5,000,000 | KECAMATAN KARANGANOM |
| 7 | 01 | 006 | 2.01 | 018 | Koordinasi Pelaksanaan Pembangunan Kawasan Perdesaan di Wilayah Kecamatan | Jumlah Laporan Hasil Koordinasi Pelaksanaan Pembangunan Kawasan Perdesaan di Wilayah Kecamatan | 1 Laporan | 4.000.000,00 | Kab. Klaten, Karanganom, Semua Kelurahan | Dana Transfer Umum-Dana Alokasi Umum | 1 Laporan | 4,000,000 | KECAMATAN KARANGANOM |
| 7 | | | | | UNSUR KEWILAYAHAN | | | | | | | | |
| 7 | 01 | | | | KECAMATAN | | | 2.605.687.000,00 | | | | 3,362,182,000 | |
| 7 | 01 | 001 | | | PROGRAM PENUNJANG URUSAN PEMERINTAHAN DAERAH KABUPATEN/KOTA | Persentase pemenuhan kebutuhan penunjang urusan pemerintahan daerah | 100.00 % | 2.252.364.815,00 | | | 100.00 % | 2,928,471,000 | |
| 7 | 01 | 001 | 2.01 | | Perencanaan, Penganggaran, dan Evaluasi Kinerja Perangkat Daerah | Persentase Dokumen Perencanaan, Penganggaran dan Evaluasi Kinerja yang Tersusun | 100 % | 3.331.450,00 | | | 100 % | 7,000,000 | |
| 7 | 01 | 001 | 2.01 | 001 | Penyusunan Dokumen Perencanaan Perangkat Daerah | Jumlah Dokumen Perencanaan Perangkat Daerah | 5 Dokumen | 1.681.250,00 | Kab. Klaten, Tulung, Semua Kelurahan | Dana Transfer Umum-Dana Alokasi Umum | 5 Dokumen | 5,000,000 | KECAMATAN TULUNG |
| 7 | 01 | 001 | 2.01 | 006 | Koordinasi dan Penyusunan Laporan Capaian Kinerja dan Ikhtisar Realisasi Kinerja SKPD | Jumlah Laporan Capaian Kinerja dan Ikhtisar Realisasi Kinerja SKPD dan Laporan Hasil Koordinasi Penyusunan Laporan Capaian Kinerja dan Ikhtisar Realisasi Kinerja SKPD | 1 Dokumen | 1.650.200,00 | Kab. Klaten, Tulung, Semua Kelurahan | Dana Transfer Umum-Dana Alokasi Umum | 1 Dokumen | 2,000,000 | KECAMATAN TULUNG |
| 7 | 01 | 001 | 2.02 | | Administrasi Keuangan Perangkat Daerah | Persentase Pembayaran Gaji, Tunjangan ASN dan Penyelesaian Laporan Keuangan Tepat Waktu | 100 % | 1.979.040.100,00 | | | 100 % | 2,586,390,000 | |
| 7 | 01 | 001 | 2.02 | 001 | Penyediaan Gaji dan Tunjangan ASN | Jumlah Orang yang Menerima Gaji dan Tunjangan ASN | 19 Orang/bulan | 1976686100 | Kab. Klaten, Tulung, Semua Kelurahan | Sisa Lebih Perhitungan Anggaran Tahun Sebelumnya Dana Transfer Umum - Dana Alokasi Umum | 19 Orang/bulan | 2,565,190,000 | KECAMATAN TULUNG |
| 7 | 01 | 001 | 2.02 | 007 | Koordinasi dan Penyusunan Laporan Keuangan Bulanan/ Triwulanan/ Semesteran SKPD | Jumlah Laporan Keuangan Bulanan/ Triwulanan/ Semesteran SKPD | 20 Laporan | 1.354.000,00 | Kab. Klaten, Tulung, Semua Kelurahan | Dana Transfer Umum-Dana Alokasi Umum | 20 Laporan | 4,000,000 | KECAMATAN TULUNG |

| Kode | | | | | Urusan/ Bidang Urusan/ Program/ Kegiatan/ Sub Kegiatan | Indikator Program/ Kegiatan/ Sub Kegiatan | Capaian Kinerja dan Kerangka Pendanaan | | | | Prakiraan Maju Rencana Tahun | | Perangkat Daerah Penanggung Jawab |
|----------|-----------|------------|------|-----|---|--|--|-----------------------|--------------------------------------|--------------------------------------|------------------------------|--------------------|-----------------------------------|
| | | | | | | | Target 2023 | Pagu Indikatif | Lokasi | Sumber Dana | Target | Pagu Indikatif | |
| 7 | 01 | 001 | 2.02 | 008 | Penyusunan Pelaporan dan Analisis Prognosis Realisasi Anggaran | Jumlah Dokumen Pelaporan dan Analisis Prognosis Realisasi Anggaran | 1 Dokumen | 1.000.000,00 | Kab. Klaten, Tulung, Semua Kelurahan | Dana Transfer Umum-Dana Alokasi Umum | 1 Dokumen | 1,000,000 | KECAMATAN TULUNG |
| 7 | 01 | 001 | 2.06 | | Administrasi Umum Perangkat Daerah | Persentase Pemenuhan Administrasi Umum Perangkat Daerah Tepat Waktu | 100 % | 35.800.000,00 | | | 100 % | 66,700,000 | |
| 7 | 01 | 001 | 2.06 | 002 | Penyediaan Peralatan dan Perlengkapan Kantor | Jumlah Paket Peralatan dan Perlengkapan Kantor yang Disediakan | 2 Paket | 10.000.000,00 | Kab. Klaten, Tulung, Semua Kelurahan | Dana Transfer Umum-Dana Alokasi Umum | 2 Paket | 25,000,000 | KECAMATAN TULUNG |
| 7 | 01 | 001 | 2.06 | 008 | Fasilitasi Kunjungan Tamu | Jumlah Laporan Fasilitasi Kunjungan Tamu | 12 Laporan | 17.900.000,00 | Kab. Klaten, Tulung, Semua Kelurahan | Dana Transfer Umum-Dana Alokasi Umum | 12 Laporan | 8,700,000 | KECAMATAN TULUNG |
| 7 | 01 | 001 | 2.06 | 009 | Penyelenggaraan Rapat Koordinasi dan Konsultasi SKPD | Jumlah Laporan Penyelenggaraan Rapat Koordinasi dan Konsultasi | 1 Laporan | 7.900.000,00 | Kab. Klaten, Tulung, Semua Kelurahan | Dana Transfer Umum-Dana Alokasi Umum | 1 Laporan | 33,000,000 | KECAMATAN TULUNG |
| 7 | 01 | 001 | 2.07 | | Pengadaan Barang Milik Daerah Penunjang Urusan Pemerintah Daerah | Persentase Pemenuhan Barang Milik Daerah Penunjang Urusan Pemerintah Daerah Tepat Waktu | 100 % | 51.500.000,00 | | | 100 % | 40,000,000 | |
| 7 | 01 | 001 | 2.07 | 005 | Pengadaan Mebel | Jumlah Paket Mebel yang Disediakan | 1 Unit | 26.500.000,00 | Kab. Klaten, Tulung, Semua Kelurahan | Dana Transfer Umum-Dana Alokasi Umum | 1 Unit | 8,000,000 | KECAMATAN TULUNG |
| 7 | 01 | 001 | 2.07 | 011 | Pengadaan Sarana dan Prasarana Pendukung Gedung Kantor atau Bangunan Lainnya | Jumlah Unit Sarana dan Prasarana Pendukung Gedung Kantor atau Bangunan Lainnya yang Disediakan | 8 Unit | 25.000.000,00 | Kab. Klaten, Tulung, Semua Kelurahan | Dana Transfer Umum-Dana Alokasi Umum | 8 Unit | 32,000,000 | KECAMATAN TULUNG |
| 7 | 01 | 001 | 2.08 | | Penyediaan Jasa Penunjang Urusan Pemerintahan Daerah | Persentase Pemenuhan Kebutuhan Jasa Penunjang Urusan Pemerintahan Daerah Tepat Waktu | 100 % | 120.223.265,00 | | | 100 % | 166,692,000 | |
| 7 | 01 | 001 | 2.08 | 001 | Penyediaan Jasa Surat Menyurat | Jumlah Laporan Penyediaan Jasa Surat Menyurat | 2 Laporan | 5.576.000,00 | Kab. Klaten, Tulung, Semua Kelurahan | Dana Transfer Umum-Dana Alokasi Umum | 2 Laporan | 9,692,000 | KECAMATAN TULUNG |
| 7 | 01 | 001 | 2.08 | 002 | Penyediaan Jasa Komunikasi, Sumber Daya Air dan Listrik | Jumlah Laporan Penyediaan Jasa Komunikasi, Sumber Daya Air dan Listrik yang Disediakan | 1 Laporan | 16.000.000,00 | Kab. Klaten, Tulung, Semua Kelurahan | Dana Transfer Umum-Dana Alokasi Umum | 1 Laporan | 16,000,000 | KECAMATAN TULUNG |
| 7 | 01 | 001 | 2.08 | 004 | Penyediaan Jasa Pelayanan Umum Kantor | Jumlah Laporan Penyediaan Jasa Pelayanan Umum Kantor yang Disediakan | 15 Laporan | 98.647.265,00 | Kab. Klaten, Tulung, Semua Kelurahan | Dana Transfer Umum-Dana Alokasi Umum | 15 Laporan | 141,000,000 | KECAMATAN TULUNG |
| 7 | 01 | 001 | 2.09 | | Pemeliharaan Barang Milik Daerah Penunjang Urusan Pemerintahan Daerah | Persentase Pemenuhan Barang Milik Daerah Penunjang Urusan Pemerintahan Daerah yang Terpelihara | 100 % | 62.470.000,00 | | | 100 % | 61,689,000 | |
| | | | | | | Terpeliharanya barang milik daerah penunjang urusan pemerintah daerah | 100 % | | | | 100 % | | |
| 7 | 01 | 001 | 2.09 | 002 | Penyediaan Jasa Pemeliharaan, Biaya Pemeliharaan, Pajak dan Perizinan Kendaraan Dinas Operasional atau Lapangan | Jumlah Kendaraan Dinas Operasional atau Lapangan yang Dipelihara dan Dibayarkan Pajak dan Perizinannya | 6 Unit | 59.630.000,00 | Kab. Klaten, Tulung, Semua Kelurahan | Dana Transfer Umum-Dana Alokasi Umum | 6 Unit | 22,600,000 | KECAMATAN TULUNG |
| 7 | 01 | 001 | 2.09 | 006 | Pemeliharaan Peralatan dan Mesin Lainnya | Jumlah Peralatan dan Mesin Lainnya yang Dipelihara | 4 Unit | 2.840.000,00 | Kab. Klaten, Tulung, Semua Kelurahan | Dana Transfer Umum-Dana Alokasi Umum | 4 Unit | 15,000,000 | KECAMATAN TULUNG |
| 7 | 01 | 002 | | | PROGRAM PENYELENGGARAAN PEMERINTAHAN DAN PELAYANAN PUBLIK | Persentase masyarakat yang terfasilitasi pelayanan publik (PATEN) | 100.00 % | 1.837.400,00 | | | 100.00 % | 2,965,000 | |

| Kode | | | | | Urusan/ Bidang Urusan/ Program/ Kegiatan/ Sub Kegiatan | Indikator Program/ Kegiatan/ Sub Kegiatan | Capaian Kinerja dan Kerangka Pendanaan | | | | Prakiraan Maju Rencana Tahun | | Perangkat Daerah Penanggung Jawab |
|------|----|-----|------|-----|--|---|--|----------------|--------------------------------------|--------------------------------------|------------------------------|----------------|-----------------------------------|
| | | | | | | | Target 2023 | Pagu Indikatif | Lokasi | Sumber Dana | Target | Pagu Indikatif | |
| 7 | 01 | 002 | 2.02 | | Penyelenggaraan Urusan Pemerintahan yang Tidak Dilaksanakan oleh Unit Kerja Perangkat Daerah yang Ada di Kecamatan | Persentase Masyarakat yang Terfasilitasi Pelayanan Publik (PATEN) | 100 % | 1.837.400,00 | | | 100 % | 2,965,000 | |
| 7 | 01 | 002 | 2.02 | 002 | Fasilitasi Percepatan Pencapaian Standar Pelayanan Minimal di Wilayah Kecamatan | Jumlah Laporan Fasilitasi Percepatan Pencapaian Standar Pelayanan Minimal di Wilayah Kecamatan | 1 Laporan | 1.837.400,00 | Kab. Klaten, Tulung, Semua Kelurahan | Dana Transfer Umum-Dana Alokasi Umum | 1 Laporan | 2,965,000 | KECAMATAN TULUNG |
| 7 | 01 | 003 | | | PROGRAM PEMBERDAYAAN MASYARAKAT DESA DAN KELURAHAN | Persentase lembaga masyarakat aktif | 95.00 % | 83.662.570,00 | | | 95.00 % | 217,876,000 | |
| 7 | 01 | 003 | 2.01 | | Koordinasi Kegiatan Pemberdayaan Desa | Persentase desa yang terkoordinasi dalam kegiatan pemberdayaan | 100 % | 83.662.570,00 | | | 100 % | 217,876,000 | |
| 7 | 01 | 003 | 2.01 | 001 | Peningkatan Partisipasi Masyarakat dalam Forum Musyawarah Perencanaan Pembangunan di Desa | Jumlah Lembaga Kemasyarakatan yang Berpartisipasi dalam Forum Musyawarah Perencanaan Pembangunan di Desa | 6 Lembaga | 6.581.070,00 | Kab. Klaten, Tulung, Semua Kelurahan | Dana Transfer Umum-Dana Alokasi Umum | 6 Lembaga | 15,500,000 | KECAMATAN TULUNG |
| 7 | 01 | 003 | 2.01 | 003 | Peningkatan Efektifitas Kegiatan Pemberdayaan Masyarakat di Wilayah Kecamatan | Jumlah Laporan Peningkatan Efektivitas Kegiatan Pemberdayaan Masyarakat di Wilayah Kecamatan | 5 Laporan | 77.081.500,00 | Kab. Klaten, Tulung, Semua Kelurahan | Dana Transfer Umum-Dana Alokasi Umum | 5 Laporan | 202,376,000 | KECAMATAN TULUNG |
| 7 | 01 | 004 | | | PROGRAM KOORDINASI KETENTRAMAN DAN KETERTIBAN UMUM | Persentase Penyelesaian Gangguan Ketentraman dan Ketertiban Umum di Wilayah Kecamatan | 96.00 % | 88.175.500,00 | | | 96.00 % | 110,667,000 | |
| 7 | 01 | 004 | 2.01 | | Koordinasi Upaya Penyelenggaraan Ketenteraman dan Ketertiban Umum | Persentase koordinasi Ketentraman dan Ketertiban Umum yang dilakukan | 100 % | 80.393.750,00 | | | 100 % | 99,667,000 | |
| 7 | 01 | 004 | 2.01 | 001 | Sinergitas dengan Kepolisian Negara Republik Indonesia, Tentara Nasional Indonesia dan Instansi Vertikal di Wilayah Kecamatan | Jumlah Laporan Hasil Sinergitas dengan Kepolisian Negara Republik Indonesia, Tentara Nasional Indonesia dan Instansi Vertikal di Wilayah Kecamatan | 12 Laporan | 78.702.250,00 | Kab. Klaten, Tulung, Semua Kelurahan | Dana Transfer Umum-Dana Alokasi Umum | 12 Laporan | 93,667,000 | KECAMATAN TULUNG |
| 7 | 01 | 004 | 2.01 | 002 | Harmonisasi Hubungan dengan Tokoh Agama dan Tokoh Masyarakat | Jumlah Laporan Pelaksanaan Harmonisasi Hubungan dengan Tokoh Agama dan Tokoh Masyarakat | 3 Laporan | 1.691.500,00 | Kab. Klaten, Tulung, Semua Kelurahan | Dana Transfer Umum-Dana Alokasi Umum | 3 Laporan | 6,000,000 | KECAMATAN TULUNG |
| 7 | 01 | 004 | 2.02 | | Koordinasi Penerapan dan Penegakan Peraturan Daerah dan Peraturan Kepala Daerah | Persentase koordinasi penegakan peraturan perundang-undangan yang dilakukan | 100 % | 7.781.750,00 | | | 100 % | 11,000,000 | |
| 7 | 01 | 004 | 2.02 | 001 | Koordinasi/Sinergi dengan Perangkat Daerah yang Tugas dan Fungsinya di Bidang Penegakan Peraturan Perundang-Undangan dan/atau Kepolisian Negara Republik Indonesia | Jumlah Laporan Koordinasi/Sinergi dengan Perangkat Daerah yang Tugas dan Fungsinya di Bidang Penegakan Peraturan Perundang-Undangan dan/atau Kepolisian Negara Republik Indonesia | 1 Laporan | 7781750 | Kab. Klaten, Tulung, Semua Kelurahan | Dana Transfer Umum-Dana Alokasi Umum | 1 Laporan | 11,000,000 | KECAMATAN TULUNG |
| | | | | | | Jumlah Laporan Koordinasi/Sinergi dengan Perangkat Daerah yang Tugas dan Fungsinya di Bidang Penegakan Peraturan Perundang-Undangan dan/atau Kepolisian Negara Republik Indonesia | 0 Laporan | | | | 0 Laporan | | |

| Kode | | | | Urusan/ Bidang Urusan/ Program/ Kegiatan/ Sub Kegiatan | Indikator Program/ Kegiatan/ Sub Kegiatan | Capaian Kinerja dan Kerangka Pendanaan | | | | Prakiraan Maju Rencana Tahun | | Perangkat Daerah Penanggung Jawab | |
|------|----|-----|------|--|--|--|-----------------------|-------------------------|--------------------------------------|--------------------------------------|-------------------|-----------------------------------|------------------|
| | | | | | | Target 2023 | Pagu Indikatif | Lokasi | Sumber Dana | Target | Pagu Indikatif | | |
| 7 | 01 | 005 | | PROGRAM PENYELENGGARAAN URUSAN PEMERINTAHAN UMUM | Persentase potensi konflik sosial di kecamatan yang tertangani | 96.00 % | 107.605.700,00 | | | 96.00 % | 14,822,000 | | |
| 7 | 01 | 005 | 2.01 | Penyelenggaraan Urusan Pemerintahan Umum Sesuai Penugasan Kepala Daerah | Persentase Koordinasi dan Pembinaan Wawasan Kebangsaan dan Ketahanan Nasional yang Diselenggarakan | 100 % | 107.605.700,00 | | | 100 % | 14,822,000 | | |
| 7 | 01 | 005 | 2.01 | 002 | Fasilitasi, Koordinasi dan Pembinaan (Bimtek, Sosialisasi, Konsultasi) Wawasan Kebangsaan dan Ketahanan Nasional | Jumlah Orang yang Mengikuti Fasilitasi, Koordinasi dan Pembinaan (Bimtek, Sosialisasi, Konsultasi) Wawasan Kebangsaan dan Ketahanan Nasional | 695 Orang | 97.605.700,00 | Kab. Klaten, Tulung, Semua Kelurahan | Dana Transfer Umum-Dana Alokasi Umum | 695 Orang | 14,822,000 | KECAMATAN TULUNG |
| 7 | 01 | 005 | 2.01 | 005 | Penanganan Konflik Sosial Sesuai Ketentuan Peraturan Perundang-Undangan | Jumlah Laporan Konflik yang Ditangani Sesuai Ketentuan Peraturan Perundang-Undangan | 1 Laporan | 10.000.000,00 | Kab. Klaten, Tulung, Semua Kelurahan | Dana Transfer Umum-Dana Alokasi Umum | 1 Laporan | 0 | KECAMATAN TULUNG |
| 7 | 01 | 006 | | PROGRAM PEMBINAAN DAN PENGAWASAN PEMERINTAHAN DESA | Persentase desa tertib administrasi | 95.00 % | 72.041.015,00 | | | 95.00 % | 87,381,000 | | |
| | | | | | Persentase desa yang menyelesaikan dokumen perencanaan, penganggaran dan pelaporan tepat waktu | 97.00 % | | | | 97.00 % | | | |
| 7 | 01 | 006 | 2.01 | Fasilitasi, Rekomendasi dan Koordinasi Pembinaan dan Pengawasan Pemerintahan Desa | Persentase Pemerintah Desa yang Dilakukan Fasilitasi, Rekomendasi dan Koordinasi Pembinaan dan | 100 % | 72.041.015,00 | | | 100 % | 87,381,000 | | |
| 7 | 01 | 006 | 2.01 | 001 | Fasilitasi Penyusunan Peraturan Desa dan Peraturan Kepala Desa | Jumlah Dokumen yang Difasilitasi dalam rangka Penyusunan Peraturan Desa dan Peraturan Kepala Desa | 1 Dokumen | 4.090.000,00 | Kab. Klaten, Tulung, Semua Kelurahan | Dana Transfer Umum-Dana Alokasi Umum | 1 Dokumen | 8,000,000 | KECAMATAN TULUNG |
| 7 | 01 | 006 | 2.01 | 002 | Fasilitasi Administrasi Tata Pemerintahan Desa | Jumlah Dokumen yang Difasilitasi dalam rangka Administrasi Tata Pemerintahan Desa | 1 Dokumen | 5.180.000,00 | Kab. Klaten, Tulung, Semua Kelurahan | Dana Transfer Umum-Dana Alokasi Umum | 1 Dokumen | 12,000,000 | KECAMATAN TULUNG |
| 7 | 01 | 006 | 2.01 | 003 | Fasilitasi Pengelolaan Keuangan Desa dan Pendayagunaan Aset Desa | Jumlah Dokumen yang Difasilitasi dalam rangka Pengelolaan Keuangan Desa dan Pendayagunaan Aset Desa | 1 Dokumen | 2.000.000,00 | Kab. Klaten, Tulung, Semua Kelurahan | Dana Transfer Umum-Dana Alokasi Umum | 1 Dokumen | 8,000,000 | KECAMATAN TULUNG |
| 7 | 01 | 006 | 2.01 | 005 | Fasilitasi Pelaksanaan Tugas Kepala Desa dan Perangkat Desa | Jumlah Dokumen Fasilitasi dalam rangka Pelaksanaan Tugas Kepala Desa dan Perangkat Desa | 1 Dokumen | 1.747.950,00 | Kab. Klaten, Tulung, Semua Kelurahan | Dana Transfer Umum-Dana Alokasi Umum | 1 Dokumen | 10,000,000 | KECAMATAN TULUNG |
| 7 | 01 | 006 | 2.01 | 006 | Fasilitasi Pelaksanaan Pemilihan Kepala Desa | Jumlah Dokumen Fasilitasi dalam rangka Pelaksanaan Pemilihan Kepala Desa | 1 Dokumen | 21.000.000,00 | Kab. Klaten, Tulung, Semua Kelurahan | Dana Transfer Umum-Dana Alokasi Umum | 1 Dokumen | 0 | KECAMATAN TULUNG |
| 7 | 01 | 006 | 2.01 | 008 | Rekomendasi Pengangkatan dan Pemberhentian Perangkat Desa | Jumlah Dokumen Rekomendasi Pengangkatan dan Pemberhentian Perangkat Desa | 1 Dokumen | 1.416.215,00 | Kab. Klaten, Tulung, Semua Kelurahan | Dana Transfer Umum-Dana Alokasi Umum | 1 Dokumen | 5,000,000 | KECAMATAN TULUNG |
| 7 | 01 | 006 | 2.01 | 011 | Fasilitasi Penyelenggaraan Ketenteraman dan Ketertiban Umum | Jumlah Dokumen Fasilitasi dalam rangka Penyelenggaraan Ketenteraman dan Ketertiban Umum | 3 Dokumen | 35.418.000,00 | Kab. Klaten, Tulung, Semua Kelurahan | Dana Transfer Umum-Dana Alokasi Umum | 3 Dokumen | 42,381,000 | KECAMATAN TULUNG |
| 7 | 01 | 006 | 2.01 | 014 | Fasilitasi Kerja Sama Antar Desa dan Kerja Sama Desa dengan Pihak Ketiga | Jumlah Dokumen Fasilitasi dalam rangka Kerja Sama Antar Desa dan Kerja Sama Desa dengan Pihak Ketiga | 1 Dokumen | 1.188.850,00 | Kab. Klaten, Tulung, Semua Kelurahan | Dana Transfer Umum-Dana Alokasi Umum | 1 Dokumen | 2,000,000 | KECAMATAN TULUNG |
| 7 | | | | | UNSUR KEWILAYAHAN | | | | | | | | |
| 7 | 01 | | | | KECAMATAN | | | 3.222.373.000,00 | | | | 3,363,537,192 | |

| Kode | | | | | Urusan/ Bidang Urusan/ Program/ Kegiatan/ Sub Kegiatan | Indikator Program/ Kegiatan/ Sub Kegiatan | Capaian Kinerja dan Kerangka Pendanaan | | | | Prakiraan Maju Rencana Tahun | | Perangkat Daerah Penanggung Jawab |
|------|----|-----|------|-----|---|--|--|-------------------------|-------------------------------|--|------------------------------|----------------------|-----------------------------------|
| | | | | | | | Target 2023 | Pagu Indikatif | Lokasi | Sumber Dana | Target | Pagu Indikatif | |
| 7 | 01 | 001 | | | PROGRAM PENUNJANG URUSAN PEMERINTAHAN DAERAH KABUPATEN/KOTA | Persentase pemenuhan kebutuhan penunjang urusan pemerintahan daerah | 100.00 % | 2.794.473.000,00 | | | 100.00 % | 2,672,537,192 | |
| 7 | 01 | 001 | 2.01 | | Perencanaan, Penganggaran, dan Evaluasi Kinerja Perangkat Daerah | Jumlah Laporan Capaian Kinerja dan Ikhtisar Realisasi Kinerja SKPD dan Laporan Hasil Koordinasi Penyusunan Laporan Capaian Kinerja dan Ikhtisar Realisasi Kinerja SKPD | 4 eks | 8.000.000,00 | | | 4 eks | 10,500,000 | |
| 7 | 01 | 001 | 2.01 | 001 | Penyusunan Dokumen Perencanaan Perangkat Daerah | Jumlah Dokumen Perencanaan Perangkat Daerah | 7 Dokumen | 5.000.000,00 | Kab. Klaten, Jatinom, Jatinom | Dana Transfer Umum-Dana Alokasi Umum | 7 Dokumen | 7,000,000 | KECAMATAN JATINOM |
| 7 | 01 | 001 | 2.01 | 006 | Koordinasi dan Penyusunan Laporan Capaian Kinerja dan Ikhtisar Realisasi Kinerja SKPD | Jumlah Laporan Capaian Kinerja dan Ikhtisar Realisasi Kinerja SKPD dan Laporan Hasil Koordinasi Penyusunan Laporan Capaian Kinerja dan Ikhtisar Realisasi Kinerja SKPD | 4 Dokumen | 3.000.000,00 | Kab. Klaten, Jatinom, Jatinom | Dana Transfer Umum-Dana Alokasi Umum | 4 Dokumen | 3,500,000 | KECAMATAN JATINOM |
| 7 | 01 | 001 | 2.02 | | Administrasi Keuangan Perangkat Daerah | Jumlah Dokumen Hasil Penyediaan Administrasi Pelaksanaan Tugas ASN | 18 orang | 2.613.372.301,00 | | | 18 orang | 2,317,325,836 | |
| 7 | 01 | 001 | 2.02 | 001 | Penyediaan Gaji dan Tunjangan ASN | Jumlah Orang yang Menerima Gaji dan Tunjangan ASN | 18 Orang/bulan | 2608372301 | Kab. Klaten, Jatinom, Jatinom | Sisa Lebih Perhitungan Anggaran Tahun Sebelumnya Dana Transfer Umum-Dana Alokasi Umum | 18 Orang/bulan | 2,287,325,836 | KECAMATAN JATINOM |
| 7 | 01 | 001 | 2.02 | 002 | Penyediaan Administrasi Pelaksanaan Tugas ASN | Jumlah Dokumen Hasil Penyediaan Administrasi Pelaksanaan Tugas ASN | 18 Orang | 2.000.000,00 | Kab. Klaten, Jatinom, Jatinom | Dana Transfer Umum-Dana Alokasi Umum | 18 Orang | 20,000,000 | KECAMATAN JATINOM |
| 7 | 01 | 001 | 2.02 | 007 | Koordinasi dan Penyusunan Laporan Keuangan Bulanan/ Triwulanan/ Semesteran SKPD | Jumlah Laporan Keuangan Bulanan/ Triwulanan/ Semesteran SKPD dan Laporan Koordinasi Penyusunan Laporan Keuangan Bulanan/Triwulanan/Semesteran SKPD | 4 Laporan | 1.500.000,00 | Kab. Klaten, Jatinom, Jatinom | Dana Transfer Umum-Dana Alokasi Umum | 4 Laporan | 5,000,000 | KECAMATAN JATINOM |
| 7 | 01 | 001 | 2.02 | 008 | Penyusunan Pelaporan dan Analisis Prognosis Realisasi Anggaran | Jumlah Dokumen Pelaporan dan Analisis Prognosis Realisasi Anggaran | 18 Dokumen | 1.500.000,00 | Kab. Klaten, Jatinom, Jatinom | Dana Transfer Umum-Dana Alokasi Umum | 18 Dokumen | 5,000,000 | KECAMATAN JATINOM |
| 7 | 01 | 001 | 2.06 | | Administrasi Umum Perangkat Daerah | Jumlah Laporan Penyediaan Jasa Komunikasi, Sumber Daya Air dan Listrik yang Disediakan | 4 Jenis | 10.000.000,00 | | | 4 Jenis | 88,129,000 | |
| 7 | 01 | 001 | 2.06 | 001 | Penyediaan Komponen Instalasi Listrik/Penerangan Bangunan Kantor | Jumlah Paket Komponen Instalasi Listrik/Penerangan Bangunan Kantor yang Disediakan | 20 Jenis | 1.000.000,00 | Kab. Klaten, Jatinom, Jatinom | Dana Transfer Umum-Dana Alokasi Umum | 20 Jenis | 3,500,000 | KECAMATAN JATINOM |
| 7 | 01 | 001 | 2.06 | 002 | Penyediaan Peralatan dan Perlengkapan Kantor | Jumlah Paket Peralatan dan Perlengkapan Kantor yang Disediakan | 10 paket | 3.000.000,00 | Kab. Klaten, Jatinom, Jatinom | Dana Transfer Umum-Dana Alokasi Umum | 10 paket | 10,000,000 | KECAMATAN JATINOM |
| 7 | 01 | 001 | 2.06 | 005 | Penyediaan Barang Cetak dan Penggandaan | Jumlah Paket Barang Cetak dan Penggandaan yang Disediakan | 4 paket | 1.000.000,00 | Kab. Klaten, Jatinom, Jatinom | Dana Transfer Umum-Dana Alokasi Umum | 4 paket | 7,000,000 | KECAMATAN JATINOM |
| 7 | 01 | 001 | 2.06 | 006 | Penyediaan Bahan Bacaan dan Peraturan Perundang-undangan | Jumlah Dokumen Bahan Bacaan dan Peraturan Perundang-Undangan yang Disediakan | 15 dokumen | 1.000.000,00 | Kab. Klaten, Jatinom, Jatinom | Dana Transfer Umum-Dana Alokasi Umum | 15 dokumen | 29,031,000 | KECAMATAN JATINOM |

| Kode | | | | | Urusan/ Bidang Urusan/ Program/ Kegiatan/ Sub Kegiatan | Indikator Program/ Kegiatan/ Sub Kegiatan | Capaian Kinerja dan Kerangka Pendanaan | | | | Prakiraan Maju Rencana Tahun | | Perangkat Daerah Penanggung Jawab |
|----------|-----------|------------|------|-----|---|--|--|----------------------|-------------------------------|--------------------------------------|------------------------------|--------------------|-----------------------------------|
| | | | | | | | Target 2023 | Pagu Indikatif | Lokasi | Sumber Dana | Target | Pagu Indikatif | |
| 7 | 01 | 001 | 2.06 | 008 | Fasilitasi Kunjungan Tamu | Jumlah Laporan Fasilitasi Kunjungan Tamu | 18 Laporan | 3.000.000,00 | Kab. Klaten, Jatinom, Jatinom | Dana Transfer Umum-Dana Alokasi Umum | 18 Laporan | 24,598,000 | KECAMATAN JATINOM |
| 7 | 01 | 001 | 2.06 | 009 | Penyelenggaraan Rapat Koordinasi dan Konsultasi SKPD | Jumlah Laporan Penyelenggaraan Rapat Koordinasi dan Konsultasi SKPD | 18 Laporan | 1.000.000,00 | Kab. Klaten, Jatinom, Jatinom | Dana Transfer Umum-Dana Alokasi Umum | 18 Laporan | 14,000,000 | KECAMATAN JATINOM |
| 7 | 01 | 001 | 2.07 | | Pengadaan Barang Milik Daerah Penunjang Urusan Pemerintah Daerah | Jumlah Unit Sarana dan Prasarana Pendukung Gedung Kantor atau Bangunan Lainnya yang Disediakan | 10 unit | 25.000.000,00 | | | 10 unit | 75,000,000 | |
| 7 | 01 | 001 | 2.07 | 005 | Pengadaan Mebel | Jumlah Paket Mebel yang Disediakan | 10 Unit | 15.000.000,00 | Kab. Klaten, Jatinom, Jatinom | Dana Transfer Umum-Dana Alokasi Umum | 10 Unit | 45,000,000 | KECAMATAN JATINOM |
| 7 | 01 | 001 | 2.07 | 011 | Pengadaan Sarana dan Prasarana Pendukung Gedung Kantor atau Bangunan Lainnya | Jumlah Unit Sarana dan Prasarana Pendukung Gedung Kantor atau Bangunan Lainnya yang Disediakan | 10 Unit | 10.000.000,00 | Kab. Klaten, Jatinom, Jatinom | Dana Transfer Umum-Dana Alokasi Umum | 10 Unit | 30,000,000 | KECAMATAN JATINOM |
| 7 | 01 | 001 | 2.08 | | Penyediaan Jasa Penunjang Urusan Pemerintahan Daerah | "Jumlah Laporan Penyediaan Jasa Pelayanan Umum Kantor yang Disediakan" | 4 Jenis | 91.100.699,00 | | | 4 Jenis | 30,582,356 | |
| 7 | 01 | 001 | 2.08 | 001 | Penyediaan Jasa Surat Menyurat | Jumlah Laporan Penyediaan Jasa Surat Menyurat | 600 eks | 3.500.000,00 | Kab. Klaten, Jatinom, Jatinom | Dana Transfer Umum-Dana Alokasi Umum | 600 eks | 3,000,000 | KECAMATAN JATINOM |
| 7 | 01 | 001 | 2.08 | 002 | Penyediaan Jasa Komunikasi, Sumber Daya Air dan Listrik | Jumlah Laporan Penyediaan Jasa Komunikasi, Sumber Daya Air dan Listrik yang Disediakan | 4 laporan | 22.833.519,00 | Kab. Klaten, Jatinom, Jatinom | Dana Transfer Umum-Dana Alokasi Umum | 4 laporan | 21,582,356 | KECAMATAN JATINOM |
| 7 | 01 | 001 | 2.08 | 004 | Penyediaan Jasa Pelayanan Umum Kantor | "Jumlah Laporan Penyediaan Jasa Pelayanan Umum Kantor yang Disediakan" | 5 Orang | 64.767.180,00 | Kab. Klaten, Jatinom, Jatinom | Dana Transfer Umum-Dana Alokasi Umum | 5 Orang | 6,000,000 | KECAMATAN JATINOM |
| 7 | 01 | 001 | 2.09 | | Pemeliharaan Barang Milik Daerah Penunjang Urusan Pemerintahan Daerah | Jumlah Gedung Kantor dan Bangunan Lainnya yang Dipelihara/Direhabilitasi | 6 unit | 47.000.000,00 | | | 6 unit | 151,000,000 | |
| 7 | 01 | 001 | 2.09 | 002 | Penyediaan Jasa Pemeliharaan, Biaya Pemeliharaan, Pajak dan Perizinan Kendaraan Dinas Operasional atau Lapangan | Jumlah Kendaraan Dinas Operasional atau Lapangan yang Dipelihara dan dibayarkan Pajak dan Perizinannya | 9 Unit | 24.000.000,00 | Kab. Klaten, Jatinom, Jatinom | Dana Transfer Umum-Dana Alokasi Umum | 9 Unit | 32,000,000 | KECAMATAN JATINOM |
| 7 | 01 | 001 | 2.09 | 005 | Pemeliharaan Mebel | Jumlah Mebel yang Dipelihara | 6 Unit | 1.000.000,00 | Kab. Klaten, Jatinom, Jatinom | Dana Transfer Umum-Dana Alokasi Umum | 6 Unit | 12,000,000 | KECAMATAN JATINOM |
| 7 | 01 | 001 | 2.09 | 006 | Pemeliharaan Peralatan dan Mesin Lainnya | Jumlah Peralatan dan Mesin Lainnya yang Dipelihara | 10 Unit | 10.000.000,00 | Kab. Klaten, Jatinom, Jatinom | Dana Transfer Umum-Dana Alokasi Umum | 10 Unit | 40,000,000 | KECAMATAN JATINOM |
| 7 | 01 | 001 | 2.09 | 009 | Pemeliharaan/Rehabilitasi Gedung Kantor dan Bangunan Lainnya | Jumlah Gedung Kantor dan Bangunan Lainnya yang Dipelihara/Direhabilitasi | 1 Unit | 6.000.000,00 | Kab. Klaten, Jatinom, Jatinom | Dana Transfer Umum-Dana Alokasi Umum | 1 Unit | 40,000,000 | KECAMATAN JATINOM |
| 7 | 01 | 001 | 2.09 | 010 | Pemeliharaan/Rehabilitasi Sarana dan Prasarana Gedung Kantor atau Bangunan Lainnya | Jumlah Sarana dan Prasarana Gedung Kantor atau Bangunan Lainnya yang Dipelihara/Direhabilitasi | 1 Unit | 5.000.000,00 | Kab. Klaten, Jatinom, Jatinom | Dana Transfer Umum-Dana Alokasi Umum | 1 Unit | 17,000,000 | KECAMATAN JATINOM |
| 7 | 01 | 001 | 2.09 | 011 | Pemeliharaan/Rehabilitasi Sarana dan Prasarana Pendukung Gedung Kantor atau Bangunan Lainnya | Jumlah Sarana dan Prasarana Pendukung Gedung Kantor atau Bangunan Lainnya yang Dipelihara/Direhabilitasi | 1 Unit | 1.000.000,00 | Kab. Klaten, Jatinom, Jatinom | Dana Transfer Umum-Dana Alokasi Umum | 1 Unit | 10,000,000 | KECAMATAN JATINOM |

| Kode | | | | | Urusan/ Bidang Urusan/ Program/ Kegiatan/ Sub Kegiatan | Indikator Program/ Kegiatan/ Sub Kegiatan | Capaian Kinerja dan Kerangka Pendanaan | | | | Prakiraan Maju Rencana Tahun | | Perangkat Daerah Penanggung Jawab | |
|------|----|-----|------|-----|---|--|--|----------------|---------------------------------------|--------------------------------------|------------------------------|------------------|-----------------------------------|-------------------|
| | | | | | | | Target 2023 | Pagu Indikatif | Lokasi | Sumber Dana | Target | Pagu Indikatif | | |
| 7 | 01 | 002 | | | PROGRAM PENYELENGGARAAN PEMERINTAHAN DAN PELAYANAN PUBLIK | Persentase masyarakat yang terfasilitasi pelayanan publik (PATEN) | 100.00 % | 20.000.000,00 | | | | 100.00 % | 45,000,000 | |
| | | | | | Persentase Penyelesaian Gangguan Ketentraman dan Ketertiban Umum di Wilayah Kecamatan | 96.00 % | 96.00 % | | | | | | | |
| 7 | 01 | 002 | 2.02 | | Penyelenggaraan Urusan Pemerintahan yang Tidak Dilaksanakan oleh Unit Kerja Perangkat Daerah yang Ada di Kecamatan | Jumlah Laporan Fasilitasi Percepatan Pencapaian Standar Pelayanan Minimal di Wilayah Kecamatan | 4 laprann | 20.000.000,00 | | | | 4 laprann | 45,000,000 | |
| 7 | 01 | 002 | 2.02 | 002 | Fasilitasi Percepatan Pencapaian Standar Pelayanan Minimal di Wilayah Kecamatan | Jumlah Laporan Fasilitasi Percepatan Pencapaian Standar Pelayanan Minimal di Wilayah Kecamatan | 4 Laporan | | | | | 20.000.000,00 | | |
| 7 | 01 | 003 | | | PROGRAM PEMBERDAYAAN MASYARAKAT DESA DAN KELURAHAN | Persentase lembaga masyarakat aktif | 95.00 % | 253.000.000,00 | | | | 95.00 % | 349,000,000 | |
| 7 | 01 | 003 | 2.01 | | Koordinasi Kegiatan Pemberdayaan Desa | Jumlah Laporan Peningkatan Efektivitas Kegiatan Pemberdayaan Masyarakat di Wilayah Kecamatan | 17 desa | | | | | 252.000.000,00 | | |
| 7 | 01 | 003 | 2.01 | 001 | Peningkatan Partisipasi Masyarakat dalam Forum Musyawarah Perencanaan Pembangunan di Desa | Jumlah Lembaga Kemasyarakatan yang Berpartisipasi dalam Forum Musyawarah Perencanaan Pembangunan di Desa | 17 desa | 230.000.000,00 | Kab. Klaten, Jatinom, Semua Kelurahan | Dana Transfer Umum-Dana Alokasi Umum | | 17 desa | 330,000,000 | KECAMATAN JATINOM |
| 7 | 01 | 003 | 2.01 | 003 | Peningkatan Efektifitas Kegiatan Pemberdayaan Masyarakat di Wilayah Kecamatan | Jumlah Laporan Peningkatan Efektivitas Kegiatan Pemberdayaan Masyarakat di Wilayah Kecamatan | 17 laporan | 22.000.000,00 | Kab. Klaten, Jatinom, Jatinom | Dana Transfer Umum-Dana Alokasi Umum | | 17 laporan | 17,000,000 | KECAMATAN JATINOM |
| 7 | 01 | 003 | 2.02 | | Kegiatan Pemberdayaan Kelurahan | Jumlah Lembaga Kemasyarakatan yang Berpartisipasi dalam Forum Musyawarah Perencanaan Pembangunan di Desa | 1 kelurahan | 1.000.000,00 | | | | 1 kelurahan | 2,000,000 | |
| 7 | 01 | 003 | 2.02 | 003 | Pemberdayaan Masyarakat di Kelurahan | Jumlah Pokmas dan Ormas yang Melaksanakan Pemberdayaan Masyarakat di Kelurahan | 1 Pokmas / Ormas | 1.000.000,00 | Kab. Klaten, Jatinom, Jatinom | Dana Transfer Umum-Dana Alokasi Umum | | 1 Pokmas / Ormas | 2,000,000 | KECAMATAN JATINOM |
| 7 | 01 | 004 | | | PROGRAM KOORDINASI KETENTRAMAN DAN KETERTIBAN UMUM | Persentase Penyelesaian Gangguan Ketentraman dan Ketertiban Umum di Wilayah Kecamatan | 96.00 % | 80.000.000,00 | | | | 96.00 % | 111,000,000 | |
| 7 | 01 | 004 | 2.01 | | Koordinasi Upaya Penyelenggaraan Ketenteraman dan Ketertiban Umum | unan desa, jumlah desa yang di lakukan pembinaan. | 100 % | | | | | 55.000.000,00 | | |
| 7 | 01 | 004 | 2.01 | 001 | Sinergitas dengan Kepolisian Negara Republik Indonesia, Tentara Nasional Indonesia dan Instansi Vertikal di Wilayah Kecamatan | Jumlah Laporan Hasil Sinergitas dengan Kepolisian Negara Republik Indonesia, Tentara Nasional Indonesia dan Instansi Vertikal di Wilayah Kecamatan | 3 Laporan | 50.000.000,00 | Kab. Klaten, Jatinom, Jatinom | Dana Transfer Umum-Dana Alokasi Umum | | 3 Laporan | 50,000,000 | KECAMATAN JATINOM |
| 7 | 01 | 004 | 2.01 | 002 | Harmonisasi Hubungan dengan Tokoh Agama dan Tokoh Masyarakat | Jumlah Laporan Pelaksanaan Harmonisasi Hubungan dengan Tokoh Agama dan Tokoh Masyarakat | 3 laporan | 5.000.000,00 | Kab. Klaten, Jatinom, Jatinom | Dana Transfer Umum-Dana Alokasi Umum | | 3 laporan | 25,000,000 | KECAMATAN JATINOM |

| Kode | | | | | Urusan/ Bidang Urusan/ Program/ Kegiatan/ Sub Kegiatan | Indikator Program/ Kegiatan/ Sub Kegiatan | Capaian Kinerja dan Kerangka Pendanaan | | | | Prakiraan Maju Rencana Tahun | | Perangkat Daerah Penanggung Jawab |
|------|----|-----|------|-----|--|---|--|----------------|---------------------------------------|--------------------------------------|------------------------------|----------------|-----------------------------------|
| | | | | | | | Target 2023 | Pagu Indikatif | Lokasi | Sumber Dana | Target | Pagu Indikatif | |
| 7 | 01 | 004 | 2.02 | | Koordinasi Penerapan dan Penegakan Peraturan Daerah dan Peraturan Kepala Daerah | jumlah laporan koordinasi/ sinergi dengan perangkat daerah yang tugas dan fungsinya di bidang penegakan peraturan perundang-undangan dan/ atau kepolisian republik indonesia | 3 Laporan | 25.000.000,00 | | | 3 Laporan | 36,000,000 | |
| 7 | 01 | 004 | 2.02 | 001 | Koordinasi/Sinergi dengan Perangkat Daerah yang Tugas dan Fungsinya di Bidang Penegakan Peraturan Perundang-Undangan dan/atau Kepolisian Negara Republik Indonesia | Jumlah Laporan Koordinasi/Sinergi dengan Perangkat Daerah yang Tugas dan Fungsinya di Bidang Penegakan Peraturan Perundang-Undangan dan/atau Kepolisian Negara Republik Indonesia | 3 Laporan | 25.000.000,00 | Kab. Klaten, Jatinom, Semua Kelurahan | Dana Transfer Umum-Dana Alokasi Umum | 3 Laporan | 36,000,000 | KECAMATAN JATINOM |
| 7 | 01 | 005 | | | PROGRAM PENYELENGGARAAN URUSAN PEMERINTAHAN UMUM | Persentase potensi konflik sosial di kecamatan yang tertangani | 96.00 % | 27.000.000,00 | | | 96.00 % | 36,000,000 | |
| 7 | 01 | 005 | 2.01 | | Penyelenggaraan Urusan Pemerintahan Umum Sesuai Penugasan Kepala Daerah | "Jumlah Orang yang Mengikuti Fasilitas, Koordinasi dan Pembinaan (Bimtek, Sosialisasi, Konsultasi) Wawasan Kebangsaan dan Ketahanan Nasional" | 17 desa | 27.000.000,00 | | | 17 desa | 36,000,000 | |
| 7 | 01 | 005 | 2.01 | 002 | Fasilitasi, Koordinasi dan Pembinaan (Bimtek, Sosialisasi, Konsultasi) Wawasan Kebangsaan dan Ketahanan Nasional | Jumlah Orang yang Mengikuti Fasilitas, Koordinasi dan Pembinaan (Bimtek, Sosialisasi, Konsultasi) Wawasan Kebangsaan dan Ketahanan Nasional | 340 Orang | 24.000.000,00 | Kab. Klaten, Jatinom, Semua Kelurahan | Dana Transfer Umum-Dana Alokasi Umum | 340 Orang | 30,000,000 | KECAMATAN JATINOM |
| 7 | 01 | 005 | 2.01 | 005 | Penanganan Konflik Sosial Sesuai Ketentuan Peraturan Perundang-Undangan | Jumlah Laporan Konflik yang Ditangani Sesuai Ketentuan Peraturan Perundang-Undangan | 17 Laporan | 3.000.000,00 | Kab. Klaten, Jatinom, Semua Kelurahan | Dana Transfer Umum-Dana Alokasi Umum | 17 Laporan | 6,000,000 | KECAMATAN JATINOM |
| 7 | 01 | 006 | | | PROGRAM PEMBINAAN DAN PENGAWASAN PEMERINTAHAN DESA | Persentase desa tertib administrasi | 95.00 % | 47.900.000,00 | | | 95.00 % | 150,000,000 | |
| | | | | | | Persentase desa yang menyelesaikan dokumen perencanaan, penganggaran dan pelaporan tepat waktu | 97.00 % | | | | 97.00 % | | |
| 7 | 01 | 006 | 2.01 | | Fasilitasi, Rekomendasi dan Koordinasi Pembinaan dan Pengawasan Pemerintahan Desa | "Jumlah Dokumen yang Difasilitasi dalam rangka Penyusunan Peraturan Desa dan Peraturan Kepala Desa" | 17 desa | 47.900.000,00 | | | 17 desa | 150,000,000 | |
| 7 | 01 | 006 | 2.01 | 001 | Fasilitasi Penyusunan Peraturan Desa dan Peraturan Kepala Desa | Jumlah Dokumen yang Difasilitasi dalam rangka Penyusunan Peraturan Desa dan Peraturan Kepala Desa | 17 Dokumen | 10.000.000,00 | Kab. Klaten, Jatinom, Semua Kelurahan | Dana Transfer Umum-Dana Alokasi Umum | 17 Dokumen | 25,000,000 | KECAMATAN JATINOM |
| 7 | 01 | 006 | 2.01 | 002 | Fasilitasi Administrasi Tata Pemerintahan Desa | Jumlah Dokumen yang Difasilitasi dalam rangka Administrasi Tata Pemerintahan Desa | 17 Desa | 2.400.000,00 | Kab. Klaten, Jatinom, Semua Kelurahan | Dana Transfer Umum-Dana Alokasi Umum | 17 Desa | 12,000,000 | KECAMATAN JATINOM |
| 7 | 01 | 006 | 2.01 | 003 | Fasilitasi Pengelolaan Keuangan Desa dan Pendayagunaan Aset Desa | Jumlah Dokumen yang Difasilitasi dalam rangka Pengelolaan Keuangan Desa dan Pendayagunaan Aset Desa | 17 Desa | 3.500.000,00 | Kab. Klaten, Jatinom, Semua Kelurahan | Dana Transfer Umum-Dana Alokasi Umum | 17 Desa | 15,000,000 | KECAMATAN JATINOM |
| 7 | 01 | 006 | 2.01 | 005 | Fasilitasi Pelaksanaan Tugas Kepala Desa dan Perangkat Desa | Jumlah Dokumen Fasilitasi dalam rangka Pelaksanaan Tugas Kepala Desa dan Perangkat Desa | 17 Desa | 3.500.000,00 | Kab. Klaten, Jatinom, Semua Kelurahan | Dana Transfer Umum-Dana Alokasi Umum | 17 Desa | 17,000,000 | KECAMATAN JATINOM |
| 7 | 01 | 006 | 2.01 | 006 | Fasilitasi Pelaksanaan Pemilihan Kepala Desa | Jumlah Dokumen Fasilitasi dalam rangka Pelaksanaan Pemilihan Kepala Desa | 17 desa | 18.500.000,00 | Kab. Klaten, Jatinom, Semua Kelurahan | Dana Transfer Umum-Dana Alokasi Umum | 17 desa | 17,000,000 | KECAMATAN JATINOM |

| Kode | | | | | Urusan/ Bidang Urusan/ Program/ Kegiatan/ Sub Kegiatan | Indikator Program/ Kegiatan/ Sub Kegiatan | Capaian Kinerja dan Kerangka Pendanaan | | | | Prakiraan Maju Rencana Tahun | | Perangkat Daerah Penanggung Jawab |
|--------------------------|-----------|------------|------|-----|---|--|--|-----------------------|---------------------------------------|--------------------------------------|------------------------------|--------------------|-----------------------------------|
| | | | | | | | Target 2023 | Pagu Indikatif | Lokasi | Sumber Dana | Target | Pagu Indikatif | |
| 7 | 01 | 006 | 2.01 | 007 | Fasilitasi Pelaksanaan Tugas dan Fungsi Badan Permusyawaratan Desa | Jumlah Dokumen Fasilitasi dalam rangka Pelaksanaan Tugas dan Fungsi Badan Permusyawaratan Desa | 17 Desa | 2.000.000,00 | Kab. Klaten, Jatinom, Semua Kelurahan | Dana Transfer Umum-Dana Alokasi Umum | 17 Desa | 49,000,000 | KECAMATAN JATINOM |
| 7 | 01 | 006 | 2.01 | 008 | Rekomendasi Pengangkatan dan Pemberhentian Perangkat Desa | Jumlah Dokumen Rekomendasi Pengangkatan dan Pemberhentian Perangkat Desa | 1 Dokumen | 2.000.000,00 | Kab. Klaten, Jatinom, Semua Kelurahan | Dana Transfer Umum-Dana Alokasi Umum | 1 Dokumen | 2,000,000 | KECAMATAN JATINOM |
| 7 | 01 | 006 | 2.01 | 011 | Fasilitasi Penyelenggaraan Ketenteraman dan Ketertiban Umum | Jumlah Dokumen Fasilitasi dalam rangka Penyelenggaraan Ketenteraman dan Ketertiban Umum | 1 Dokumen | 2.000.000,00 | Kab. Klaten, Jatinom, Semua Kelurahan | Dana Transfer Umum-Dana Alokasi Umum | 1 Dokumen | 9,000,000 | KECAMATAN JATINOM |
| 7 | 01 | 006 | 2.01 | 014 | Fasilitasi Kerja Sama Antar Desa dan Kerja Sama Desa dengan Pihak Ketiga | Jumlah Dokumen Fasilitasi dalam rangka Kerja Sama Antar Desa dan Kerja Sama Desa dengan Pihak Ketiga | 1 Dokumen | 2.000.000,00 | Kab. Klaten, Jatinom, Semua Kelurahan | Dana Transfer Umum-Dana Alokasi Umum | 1 Dokumen | 2,000,000 | KECAMATAN JATINOM |
| 7 | 01 | 006 | 2.01 | 018 | Koordinasi Pelaksanaan Pembangunan Kawasan Perdesaan di Wilayah Kecamatan | Jumlah Laporan Hasil Koordinasi Pelaksanaan Pembangunan Kawasan Perdesaan di Wilayah Kecamatan | 1 Laporan | 2.000.000,00 | Kab. Klaten, Jatinom, Semua Kelurahan | Dana Transfer Umum-Dana Alokasi Umum | 1 Laporan | 2,000,000 | KECAMATAN JATINOM |
| UNSUR KEWILAYAHAN | | | | | | | | | | | | | |
| 7 | 01 | | | | KECAMATAN | | | 300.000.000,00 | | | | 309,473,000 | |
| 7 | 01 | 001 | | | PROGRAM PENUNJANG URUSAN PEMERINTAHAN DAERAH KABUPATEN/KOTA | Persentase pemenuhan kebutuhan penunjang urusan pemerintahan daerah | 100.00 % | 179.436.000,00 | | | 100.00 % | 135,785,000 | |
| 7 | 01 | 001 | 2.06 | | Administrasi Umum Perangkat Daerah | Persentase pemenuhan Administrasi Umum Perangkat Daerah tepat waktu | 100 % | 40.896.000,00 | | | 100 % | 14,591,000 | |
| 7 | 01 | 001 | 2.06 | 002 | Penyediaan Peralatan dan Perlengkapan Kantor | Jumlah peralatan dan perlengkapan kantor tersedia | 30 jenis | 20.500.000,00 | Kab. Klaten, Jatinom, Jatinom | Dana Transfer Umum-Dana Alokasi Umum | 30 jenis | 6,050,000 | KELURAHAN JATINOM |
| 7 | 01 | 001 | 2.06 | 005 | Penyediaan Barang Cetak dan Penggandaan | Jumlah Jenis Barang Cetak dan Penggandaan Tersedia | 1 jenis | 5.000.000,00 | Kab. Klaten, Jatinom, Jatinom | Dana Transfer Umum-Dana Alokasi Umum | 1 jenis | 2,541,000 | KELURAHAN JATINOM |
| 7 | 01 | 001 | 2.06 | 008 | Fasilitasi Kunjungan Tamu | Jumlah Kegiatan Fasilitasi Kunjungan Tamu | 1 paket | 15.396.000,00 | Kab. Klaten, Jatinom, Jatinom | Dana Transfer Umum-Dana Alokasi Umum | 1 paket | 6,000,000 | KELURAHAN JATINOM |
| 7 | 01 | 001 | 2.08 | | Penyediaan Jasa Penunjang Urusan Pemerintahan Daerah | Persentase pemenuhan kebutuhan Jasa Penunjang Urusan Pemerintahan Daerah tepat waktu | 100 % | 117.000.000,00 | | | 100 % | 103,000,000 | |
| 7 | 01 | 001 | 2.08 | 002 | Penyediaan Jasa Komunikasi, Sumber Daya Air dan Listrik | Jumlah Jenis Jasa Komunikasi, Sumber Daya Air dan Listrik Terbayar | 4 Jenis | 22.000.000,00 | Kab. Klaten, Jatinom, Jatinom | Dana Transfer Umum-Dana Alokasi Umum | 4 Jenis | 21,000,000 | KELURAHAN JATINOM |
| 7 | 01 | 001 | 2.08 | 004 | Penyediaan Jasa Pelayanan Umum Kantor | Jumlah Jasa Pelayanan Umum Kantor Tersedia | 6 orang | 95.000.000,00 | Kab. Klaten, Jatinom, Jatinom | Dana Transfer Umum-Dana Alokasi Umum | 6 orang | 82,000,000 | KELURAHAN JATINOM |
| 7 | 01 | 001 | 2.09 | | Pemeliharaan Barang Milik Daerah Penunjang Urusan Pemerintahan Daerah | Persentase Barang Milik Daerah Penunjang Urusan Pemerintahan Daerah yang terpelihara | 100 % | 21.540.000,00 | | | 100 % | 18,194,000 | |
| 7 | 01 | 001 | 2.09 | 001 | Penyediaan Jasa Pemeliharaan, Biaya Pemeliharaan, dan Pajak Kendaraan Perorangan Dinas atau Kendaraan Dinas Jabatan | Jumlah Kendaraan Dinas Operasional Terpelihara | 1 unit | 1.540.000,00 | Kab. Klaten, Jatinom, Jatinom | Dana Transfer Umum-Dana Alokasi Umum | 1 unit | 1,694,000 | KELURAHAN JATINOM |
| 7 | 01 | 001 | 2.09 | 009 | Pemeliharaan/Rehabilitasi Gedung Kantor dan Bangunan Lainnya | Jumlah Gedung Kantor Terpelihara | 1 paket | 20.000.000,00 | Kab. Klaten, Jatinom, Jatinom | Dana Transfer Umum-Dana Alokasi Umum | 1 paket | 16,500,000 | KELURAHAN JATINOM |

| Kode | | | | | Urusan/ Bidang Urusan/ Program/ Kegiatan/ Sub Kegiatan | Indikator Program/ Kegiatan/ Sub Kegiatan | Capaian Kinerja dan Kerangka Pendanaan | | | | Prakiraan Maju Rencana Tahun | | Perangkat Daerah Penanggung Jawab |
|----------|-----------|-----|------|-----|--|--|--|-------------------------|---|--|------------------------------|----------------------|-----------------------------------|
| | | | | | | | Target 2023 | Pagu Indikatif | Lokasi | Sumber Dana | Target | Pagu Indikatif | |
| 7 | 01 | 003 | | | PROGRAM PEMBERDAYAAN MASYARAKAT DESA DAN KELURAHAN | Persentase lembaga masyarakat aktif | 95.00 % | 120.564.000,00 | | | 95.00 % | 173,688,000 | |
| 7 | 01 | 003 | 2.02 | | Kegiatan Pemberdayaan Kelurahan | Persentase Warga Desa/Kelurahan yang Terkoordinasi dalam Pemberdayaan | 100 % | 120.564.000,00 | | | 100 % | 173,688,000 | |
| 7 | 01 | 003 | 2.02 | 001 | Peningkatan Partisipasi Masyarakat dalam Forum Musyawarah Perencanaan Pembangunan di Kelurahan | Jumlah Desa yang di Lakukan Peningkatan Partisipasi Masyarakat dalam Forum Musyawarah Perencanaan Pembangunan Desa | 2 Kegiatan | 10.564.000,00 | Kab. Klaten, Jatinom, Jatinom | Dana Transfer Umum-Dana Alokasi Umum | 2 Kegiatan | 15,342,000 | KELURAHAN JATINOM |
| 7 | 01 | 003 | 2.02 | 003 | Pemberdayaan Masyarakat di Kelurahan | Jumlah Desa yang dilakukan Pembinaan | 7 Kegiatan | 110.000.000,00 | Kab. Klaten, Jatinom, Jatinom | Dana Transfer Umum-Dana Alokasi Umum | 7 Kegiatan | 158,346,000 | KELURAHAN JATINOM |
| 7 | | | | | UNSUR KEWILAYAHAN | | | | | | | | |
| 7 | 01 | | | | KECAMATAN | | | 2.668.639.000,00 | | | | 3,393,364,000 | |
| 7 | 01 | 001 | | | PROGRAM PENUNJANG URUSAN PEMERINTAHAN DAERAH KABUPATEN/KOTA | Persentase pemenuhan kebutuhan penunjang urusan pemerintahan daerah | 100.00 % | 2.410.362.126,00 | | | 100.00 % | 2,914,276,000 | |
| 7 | 01 | 001 | 2.01 | | Perencanaan, Penganggaran, dan Evaluasi Kinerja Perangkat Daerah | Persentase dokumen perencanaan, penganggaran dan evaluasi kinerja yang tersusun | 100 % | 6.000.000,00 | | | 100 % | 8,500,000 | |
| 7 | 01 | 001 | 2.01 | 001 | Penyusunan Dokumen Perencanaan Perangkat Daerah | Jumlah Dokumen Perencanaan Perangkat Daerah | 7 Dokumen | 3.000.000,00 | Kab. Klaten, Semua Kecamatan, Semua Kelurahan | Dana Transfer Umum-Dana Alokasi Umum | 7 Dokumen | 4,500,000 | KECAMATAN KEMALANG |
| 7 | 01 | 001 | 2.01 | 006 | Koordinasi dan Penyusunan Laporan Capaian Kinerja dan Ikhtisar Realisasi Kinerja SKPD | Jumlah Laporan Capaian Kinerja dan Ikhtisar Realisasi Kinerja SKPD dan Laporan Hasil Koordinasi Penyusunan Laporan Capaian Kinerja dan Ikhtisar Realisasi Kinerja SKPD | 4 Laporan | 3.000.000,00 | Kab. Klaten, Kemalang, Keputran | Dana Transfer Umum-Dana Alokasi Umum | 4 Laporan | 4,000,000 | KECAMATAN KEMALANG |
| 7 | 01 | 001 | 2.02 | | Administrasi Keuangan Perangkat Daerah | Persentase Pembayaran Gaji, tunjangan ASN dan Penyelesaian Laporan Keuangan Tepat Waktu | 100 % | 2.207.908.726,00 | | | 100 % | 2,580,263,000 | |
| 7 | 01 | 001 | 2.02 | 001 | Penyediaan Gaji dan Tunjangan ASN | Jumlah Orang yang Menerima Gaji dan Tunjangan ASN | 12 Orang/bulan | 2179638726 | Kab. Klaten, Kemalang, Keputran | Dana Transfer Umum-Dana Alokasi Umum Sisa Lebih Perhitungan Anggaran Tahun Sebelumnya | 12 Orang/bulan | 2,551,263,000 | KECAMATAN KEMALANG |
| 7 | 01 | 001 | 2.02 | 002 | Penyediaan Administrasi Pelaksanaan Tugas ASN | Jumlah Dokumen Hasil Penyediaan Administrasi Pelaksanaan Tugas ASN | 20 Dokumen | 26.000.000,00 | Kab. Klaten, Kemalang, Keputran | Dana Transfer Umum-Dana Alokasi Umum | 20 Dokumen | 26,000,000 | KECAMATAN KEMALANG |
| 7 | 01 | 001 | 2.02 | 007 | Koordinasi dan Penyusunan Laporan Keuangan Bulanan/ Triwulanan/ Semesteran SKPD | Jumlah Laporan Keuangan Bulanan/ Triwulanan/ Semesteran SKPD dan Laporan Koordinasi Penyusunan Laporan Keuangan Bulanan/Triwulanan/Semesteran SKPD | 4 Laporan | 1.000.000,00 | Kab. Klaten, Kemalang, Semua Kelurahan | Dana Transfer Umum-Dana Alokasi Umum | 4 Laporan | 1,500,000 | KECAMATAN KEMALANG |
| 7 | 01 | 001 | 2.02 | 008 | Penyusunan Pelaporan dan Analisis Prognosis Realisasi Anggaran | Jumlah Dokumen Pelaporan dan Analisis Prognosis Realisasi Anggaran | 1 Dokumen | 1.270.000,00 | Kab. Klaten, Kemalang, Keputran | Dana Transfer Umum-Dana Alokasi Umum | 1 Dokumen | 1,500,000 | KECAMATAN KEMALANG |

| Kode | | | | | Urusan/ Bidang Urusan/ Program/ Kegiatan/ Sub Kegiatan | Indikator Program/ Kegiatan/ Sub Kegiatan | Capaian Kinerja dan Kerangka Pendanaan | | | | Prakiraan Maju Rencana Tahun | | Perangkat Daerah Penanggung Jawab |
|------|----|-----|------|-----|---|--|--|----------------------|---------------------------------|--------------------------------------|------------------------------|--------------------|-----------------------------------|
| | | | | | | | Target 2023 | Pagu Indikatif | Lokasi | Sumber Dana | Target | Pagu Indikatif | |
| 7 | 01 | 001 | 2.06 | | Administrasi Umum Perangkat Daerah | Persentase pemenuhan Administrasi Umum Perangkat Daerah tepat waktu | 100 % | 33.592.400,00 | | | 100 % | 32,500,000 | |
| 7 | 01 | 001 | 2.06 | 001 | Penyediaan Komponen Instalasi Listrik/Penerangan Bangunan Kantor | Jumlah Paket Komponen Instalasi Listrik/Penerangan Bangunan Kantor yang Disediakan | 10 Paket | 2.000.000,00 | Kab. Klaten, Kemalang, Keputran | Dana Transfer Umum-Dana Alokasi Umum | 10 Paket | 2,500,000 | KECAMATAN KEMALANG |
| 7 | 01 | 001 | 2.06 | 002 | Penyediaan Peralatan dan Perlengkapan Kantor | Jumlah Paket Peralatan dan Perlengkapan Kantor yang Disediakan | 20 Paket | 8.500.000,00 | Kab. Klaten, Kemalang, Keputran | Dana Transfer Umum-Dana Alokasi Umum | 20 Paket | 9,000,000 | KECAMATAN KEMALANG |
| 7 | 01 | 001 | 2.06 | 005 | Penyediaan Barang Cetak dan Penggandaan | Jumlah Paket Barang Cetak dan Penggandaan yang Disediakan | 3 Paket | 6.500.000,00 | Kab. Klaten, Kemalang, Keputran | Dana Transfer Umum-Dana Alokasi Umum | 3 Paket | 7,000,000 | KECAMATAN KEMALANG |
| 7 | 01 | 001 | 2.06 | 006 | Penyediaan Bahan Bacaan dan Peraturan Perundang-undangan | Jumlah Dokumen Bahan Bacaan dan Peraturan Perundang-Undangan yang Disediakan | 3 Dokumen | 1.592.400,00 | Kab. Klaten, Kemalang, Keputran | Dana Transfer Umum-Dana Alokasi Umum | 3 Dokumen | 4,000,000 | KECAMATAN KEMALANG |
| 7 | 01 | 001 | 2.06 | 008 | Fasilitasi Kunjungan Tamu | Jumlah Laporan Fasilitasi Kunjungan Tamu | 40 Laporan | 15.000.000,00 | Kab. Klaten, Kemalang, Keputran | Dana Transfer Umum-Dana Alokasi Umum | 40 Laporan | 10,000,000 | KECAMATAN KEMALANG |
| 7 | 01 | 001 | 2.07 | | Pengadaan Barang Milik Daerah Penunjang Urusan Pemerintah Daerah | Persentase Pemenuhan Barang Milik Daerah penunjang Urusan Pemerintah Daerah Tepat Waktu | 100 % | 15.000.000,00 | | | 100 % | 60,000,000 | |
| 7 | 01 | 001 | 2.07 | 011 | Pengadaan Sarana dan Prasarana Pendukung Gedung Kantor atau Bangunan Lainnya | Jumlah Unit Sarana dan Prasarana Pendukung Gedung Kantor atau Bangunan Lainnya yang Disediakan | 3 Unit | 15.000.000,00 | Kab. Klaten, Kemalang, Keputran | Dana Transfer Umum-Dana Alokasi Umum | 3 Unit | 60,000,000 | KECAMATAN KEMALANG |
| 7 | 01 | 001 | 2.08 | | Penyediaan Jasa Penunjang Urusan Pemerintahan Daerah | Persentase pemenuhan kebutuhan Jasa Penunjang Urusan Pemerintahan Daerah tepat waktu | 100 % | 63.500.000,00 | | | 100 % | 110,100,000 | |
| 7 | 01 | 001 | 2.08 | 001 | Penyediaan Jasa Surat Menyurat | Jumlah Laporan Penyediaan Jasa Surat Menyurat | 1200 Laporan | 1.500.000,00 | Kab. Klaten, Kemalang, Keputran | Dana Transfer Umum-Dana Alokasi Umum | 1200 Laporan | 6,000,000 | KECAMATAN KEMALANG |
| 7 | 01 | 001 | 2.08 | 002 | Penyediaan Jasa Komunikasi, Sumber Daya Air dan Listrik | Jumlah Laporan Penyediaan Jasa Komunikasi, Sumber Daya Air dan Listrik yang Disediakan | 4 Laporan | 27.000.000,00 | Kab. Klaten, Kemalang, Keputran | Dana Transfer Umum-Dana Alokasi Umum | 4 Laporan | 28,000,000 | KECAMATAN KEMALANG |
| 7 | 01 | 001 | 2.08 | 004 | Penyediaan Jasa Pelayanan Umum Kantor | Jumlah Laporan Penyediaan Jasa Pelayanan Umum Kantor yang Disediakan | 5 Jasa | 35.000.000,00 | Kab. Klaten, Kemalang, Keputran | Dana Transfer Umum-Dana Alokasi Umum | 5 Jasa | 76,100,000 | KECAMATAN KEMALANG |
| 7 | 01 | 001 | 2.09 | | Pemeliharaan Barang Milik Daerah Penunjang Urusan Pemerintahan Daerah | Persentase Barang Milik Daerah Penunjang Urusan Pemerintahan Daerah yang terpelihara | 100 % | 84.361.000,00 | | | 100 % | 122,913,000 | |
| 7 | 01 | 001 | 2.09 | 002 | Penyediaan Jasa Pemeliharaan, Biaya Pemeliharaan, Pajak dan Perizinan Kendaraan Dinas Operasional atau Lapangan | Jumlah Kendaraan Dinas Operasional atau Lapangan yang Dipelihara dan dibayarkan Pajak dan Perizinannya | 13 Unit | 33.361.000,00 | Kab. Klaten, Kemalang, Keputran | Dana Transfer Umum-Dana Alokasi Umum | 13 Unit | 31,000,000 | KECAMATAN KEMALANG |
| 7 | 01 | 001 | 2.09 | 009 | Pemeliharaan/Rehabilitasi Gedung Kantor dan Bangunan Lainnya | Jumlah Gedung Kantor dan Bangunan Lainnya yang Dipelihara/Direhabilitasi | 2 Unit | 12.000.000,00 | Kab. Klaten, Kemalang, Keputran | Dana Transfer Umum-Dana Alokasi Umum | 2 Unit | 15,000,000 | KECAMATAN KEMALANG |
| 7 | 01 | 001 | 2.09 | 010 | Pemeliharaan/Rehabilitasi Sarana dan Prasarana Gedung Kantor atau Bangunan Lainnya | Jumlah Sarana dan Prasarana Gedung Kantor atau Bangunan Lainnya yang Dipelihara/Direhabilitasi | 3 Unit | 6.000.000,00 | Kab. Klaten, Kemalang, Keputran | Dana Transfer Umum-Dana Alokasi Umum | 3 Unit | 39,913,000 | KECAMATAN KEMALANG |

| Kode | | | | | Urusan/ Bidang Urusan/ Program/ Kegiatan/ Sub Kegiatan | Indikator Program/ Kegiatan/ Sub Kegiatan | Capaian Kinerja dan Kerangka Pendanaan | | | | Prakiraan Maju Rencana Tahun | | Perangkat Daerah Penanggung Jawab |
|------|----|-----|------|-----|---|--|--|----------------|--|--------------------------------------|------------------------------|----------------|-----------------------------------|
| | | | | | | | Target 2023 | Pagu Indikatif | Lokasi | Sumber Dana | Target | Pagu Indikatif | |
| 7 | 01 | 001 | 2.09 | 011 | Pemeliharaan/Rehabilitasi Sarana dan Prasarana Pendukung Gedung Kantor atau Bangunan Lainnya | Jumlah Sarana dan Prasarana Pendukung Gedung Kantor atau Bangunan Lainnya yang Dipelihara/Direhabilitasi | 2 Unit | 33.000.000,00 | Kab. Klaten, Kemalang, Keputran | Dana Transfer Umum-Dana Alokasi Umum | 2 Unit | 37,000,000 | KECAMATAN KEMALANG |
| 7 | 01 | 002 | | | PROGRAM PENYELENGGARAAN PEMERINTAHAN DAN PELAYANAN PUBLIK | Persentase masyarakat yang terfasilitasi pelayanan publik (PATEN) | 100.00 % | 5.950.000,00 | | | 100.00 % | 7,905,000 | |
| 7 | 01 | 002 | 2.02 | | Penyelenggaraan Urusan Pemerintahan yang Tidak Dilaksanakan oleh Unit Kerja Perangkat Daerah yang Ada di Kecamatan | Persentase Koordinasi dan Pembinaan Wawasan Kebangsaan dan Ketahanan Nasional yang Diselenggarakan | 100 % | 5.950.000,00 | | | 100 % | 7,905,000 | |
| | | | | | | Presentase Masyarakat yang Terfasilitasi Pelayanan Publik (PATEN) | 100 % | | | | 100 % | | |
| 7 | 01 | 002 | 2.02 | 002 | Fasilitasi Percepatan Pencapaian Standar Pelayanan Minimal di Wilayah Kecamatan | Jumlah Laporan Fasilitasi Percepatan Pencapaian Standar Pelayanan Minimal di Wilayah Kecamatan | 2 Laporan | 5.950.000,00 | Kab. Klaten, Kemalang, Keputran | Dana Transfer Umum-Dana Alokasi Umum | 2 Laporan | 7,905,000 | KECAMATAN KEMALANG |
| 7 | 01 | 003 | | | PROGRAM PEMBERDAYAAN MASYARAKAT DESA DAN KELURAHAN | Persentase lembaga masyarakat aktif | 95.00 % | 48.000.000,00 | | | 95.00 % | 185,837,000 | |
| 7 | 01 | 003 | 2.01 | | Koordinasi Kegiatan Pemberdayaan Desa | Persentase desa yang terkoordinasi dalam kegiatan pemberdayaan | 100 % | 48.000.000,00 | | | 100 % | 185,837,000 | |
| 7 | 01 | 003 | 2.01 | 001 | Peningkatan Partisipasi Masyarakat dalam Forum Musyawarah Perencanaan Pembangunan di Desa | Jumlah Lembaga Kemasyarakatan yang Berpartisipasi dalam Forum Musyawarah Perencanaan Pembangunan di Desa | 13 Lembaga | 13.000.000,00 | Kab. Klaten, Kemalang, Semua Kelurahan | Dana Transfer Umum-Dana Alokasi Umum | 13 Lembaga | 12,762,000 | KECAMATAN KEMALANG |
| 7 | 01 | 003 | 2.01 | 003 | Peningkatan Efektifitas Kegiatan Pemberdayaan Masyarakat di Wilayah Kecamatan | Jumlah Laporan Peningkatan Efektivitas Kegiatan Pemberdayaan Masyarakat di Wilayah Kecamatan | 7 Laporan | 35.000.000,00 | Kab. Klaten, Kemalang, Semua Kelurahan | Dana Transfer Umum-Dana Alokasi Umum | 7 Laporan | 173,075,000 | KECAMATAN KEMALANG |
| 7 | 01 | 004 | | | PROGRAM KOORDINASI KETENTRAMAN DAN KETERTIBAN UMUM | Persentase Penyelesaian Gangguan Ketentraman dan Ketertiban Umum di Wilayah Kecamatan | 96.00 % | 118.700.000,00 | | | 96.00 % | 52,370,000 | |
| 7 | 01 | 004 | 2.01 | | Koordinasi Upaya Penyelenggaraan Ketenteraman dan Ketertiban Umum | Persentase koordinasi Ketentraman dan Ketertiban Umum yang dilakukan | 100 % | 118.700.000,00 | | | 100 % | 52,370,000 | |
| 7 | 01 | 004 | 2.01 | 001 | Sinergitas dengan Kepolisian Negara Republik Indonesia, Tentara Nasional Indonesia dan Instansi Vertikal di Wilayah Kecamatan | Jumlah Kegiatan Sinergitas di Kecamatan | 13 Kegiatan | 115.700.000,00 | Kab. Klaten, Kemalang, Semua Kelurahan | Dana Transfer Umum-Dana Alokasi Umum | 13 Kegiatan | 52,370,000 | KECAMATAN KEMALANG |
| 7 | 01 | 004 | 2.01 | 002 | Harmonisasi Hubungan dengan Tokoh Agama dan Tokoh Masyarakat | Jumlah Laporan Pelaksanaan Harmonisasi Hubungan dengan Tokoh Agama dan Tokoh Masyarakat | 13 Laporan | 3.000.000,00 | Kab. Klaten, Kemalang, Semua Kelurahan | Dana Transfer Umum-Dana Alokasi Umum | 13 Laporan | 0 | KECAMATAN KEMALANG |
| 7 | 01 | 005 | | | PROGRAM PENYELENGGARAAN URUSAN PEMERINTAHAN UMUM | Persentase potensi konflik sosial di kecamatan yang tertangani | 96.00 % | 10.500.000,00 | | | 96.00 % | 22,727,000 | |
| 7 | 01 | 005 | 2.01 | | Penyelenggaraan Urusan Pemerintahan Umum Sesuai Penugasan Kepala Daerah | Persentase Koordinasi dan Pembinaan Wawasan Kebangsaan dan Ketahanan Nasional yang Diselenggarakan | 100 % | 10.500.000,00 | | | 100 % | 22,727,000 | |

| Kode | | | | | Urusan/ Bidang Urusan/ Program/ Kegiatan/ Sub Kegiatan | Indikator Program/ Kegiatan/ Sub Kegiatan | Capaian Kinerja dan Kerangka Pendanaan | | | | Prakiraan Maju Rencana Tahun | | Perangkat Daerah Penanggung Jawab |
|------|----|-----|------|-----|--|--|--|-------------------------|--|--------------------------------------|------------------------------|----------------------|-----------------------------------|
| | | | | | | | Target 2023 | Pagu Indikatif | Lokasi | Sumber Dana | Target | Pagu Indikatif | |
| 7 | 01 | 005 | 2.01 | 002 | Fasilitasi, Koordinasi dan Pembinaan (Bimtek, Sosialisasi, Konsultasi) Wawasan Kebangsaan dan Ketahanan Nasional | Jumlah Orang yang Mengikuti Fasilitasi, Koordinasi dan Pembinaan (Bimtek, Sosialisasi, Konsultasi) Wawasan Kebangsaan dan Ketahanan Nasional | 2 Orang | 6.000.000,00 | Kab. Klaten, Kemalang, Semua Kelurahan | Dana Transfer Umum-Dana Alokasi Umum | 2 Orang | 12,727,000 | KECAMATAN KEMALANG |
| 7 | 01 | 005 | 2.01 | 005 | Penanganan Konflik Sosial Sesuai Ketentuan Peraturan Perundang-Undangan | Jumlah Laporan Konflik yang Ditangani Sesuai Ketentuan Peraturan Perundang-Undangan | 13 Laporan | 4.500.000,00 | Kab. Klaten, Kemalang, Semua Kelurahan | Dana Transfer Umum-Dana Alokasi Umum | 13 Laporan | 10,000,000 | KECAMATAN KEMALANG |
| 7 | 01 | 006 | | | PROGRAM PEMBINAAN DAN PENGAWASAN PEMERINTAHAN DESA | Persentase desa tertib administrasi | 95.00 % | 75.126.874,00 | | | 95.00 % | 210,249,000 | |
| | | | | | | Persentase desa yang menyelesaikan dokumen perencanaan, penganggaran dan pelaporan tepat waktu | 95.00 % | | | | 95.00 % | | |
| 7 | 01 | 006 | 2.01 | | Fasilitasi, Rekomendasi dan Koordinasi Pembinaan dan Pengawasan Pemerintahan Desa | Persentase Pemerintah Desa yang Dilakukan Fasilitas, Rekomendasi dan Koordinasi Pembinaan dan Pengawasan | 100 % | 75.126.874,00 | | | 100 % | 210,249,000 | |
| 7 | 01 | 006 | 2.01 | 001 | Fasilitasi Penyusunan Peraturan Desa dan Peraturan Kepala Desa | Jumlah Dokumen yang Difasilitasi dalam rangka Penyusunan Peraturan Desa dan Peraturan Kepala Desa | 13 Dokumen | 6.500.000,00 | Kab. Klaten, Kemalang, Semua Kelurahan | Dana Transfer Umum-Dana Alokasi Umum | 13 Dokumen | 20,263,000 | KECAMATAN KEMALANG |
| 7 | 01 | 006 | 2.01 | 002 | Fasilitasi Administrasi Tata Pemerintahan Desa | Jumlah Dokumen yang Difasilitasi dalam rangka Administrasi Tata Pemerintahan Desa | 13 Dokumen | 8.000.000,00 | Kab. Klaten, Kemalang, Semua Kelurahan | Dana Transfer Umum-Dana Alokasi Umum | 13 Dokumen | 23,000,000 | KECAMATAN KEMALANG |
| 7 | 01 | 006 | 2.01 | 003 | Fasilitasi Pengelolaan Keuangan Desa dan Pendayagunaan Aset Desa | Jumlah Dokumen yang Difasilitasi dalam rangka Pengelolaan Keuangan Desa dan Pendayagunaan Aset Desa | 13 Dokumen | 3.000.000,00 | Kab. Klaten, Kemalang, Semua Kelurahan | Dana Transfer Umum-Dana Alokasi Umum | 13 Dokumen | 10,000,000 | KECAMATAN KEMALANG |
| 7 | 01 | 006 | 2.01 | 005 | Fasilitasi Pelaksanaan Tugas Kepala Desa dan Perangkat Desa | Jumlah Dokumen Fasilitasi dalam rangka Pelaksanaan Tugas Kepala Desa dan Perangkat Desa | 13 Dokumen | 6.000.000,00 | Kab. Klaten, Kemalang, Semua Kelurahan | Dana Transfer Umum-Dana Alokasi Umum | 13 Dokumen | 17,000,000 | KECAMATAN KEMALANG |
| 7 | 01 | 006 | 2.01 | 006 | Fasilitasi Pelaksanaan Pemilihan Kepala Desa | Jumlah Dokumen Fasilitasi dalam rangka Pelaksanaan Pemilihan Kepala Desa | 2 Dokumen | 24.300.000,00 | Kab. Klaten, Kemalang, Semua Kelurahan | Dana Transfer Umum-Dana Alokasi Umum | 2 Dokumen | 30,000,000 | KECAMATAN KEMALANG |
| 7 | 01 | 006 | 2.01 | 008 | Rekomendasi Pengangkatan dan Pemberhentian Perangkat Desa | Jumlah Dokumen Rekomendasi Pengangkatan dan Pemberhentian Perangkat Desa | 1 Rekomendasi | 4.826.874,00 | Kab. Klaten, Kemalang, Semua Kelurahan | Dana Transfer Umum-Dana Alokasi Umum | 1 Rekomendasi | 20,986,000 | KECAMATAN KEMALANG |
| 7 | 01 | 006 | 2.01 | 011 | Fasilitasi Penyelenggaraan Ketenteraman dan Ketertiban Umum | Jumlah Dokumen Fasilitasi dalam rangka Penyelenggaraan Ketenteraman dan Ketertiban Umum | 13 Dokumen | 15.000.000,00 | Kab. Klaten, Kemalang, Semua Kelurahan | Dana Transfer Umum-Dana Alokasi Umum | 13 Dokumen | 74,000,000 | KECAMATAN KEMALANG |
| 7 | 01 | 006 | 2.01 | 014 | Fasilitasi Kerja Sama Antar Desa dan Kerja Sama Desa dengan Pihak Ketiga | Jumlah Dokumen Fasilitasi dalam rangka Kerja Sama Antar Desa dan Kerja Sama Desa dengan Pihak Ketiga | 13 Dokumen | 4.500.000,00 | Kab. Klaten, Kemalang, Semua Kelurahan | Dana Transfer Umum-Dana Alokasi Umum | 13 Dokumen | 9,000,000 | KECAMATAN KEMALANG |
| 7 | 01 | 006 | 2.01 | 018 | Koordinasi Pelaksanaan Pembangunan Kawasan Perdesaan di Wilayah Kecamatan | Jumlah Laporan Hasil Koordinasi Pelaksanaan Pembangunan Kawasan Perdesaan di Wilayah Kecamatan | 3 Laporan | 3.000.000,00 | Kab. Klaten, Kemalang, Semua Kelurahan | Dana Transfer Umum-Dana Alokasi Umum | 3 Laporan | 6,000,000 | KECAMATAN KEMALANG |
| 7 | | | | | UNSUR KEWILAYAHAN | | | | | | | | |
| 7 | 01 | | | | KECAMATAN | | | 2.446.454.000,00 | | | | 2,937,127,000 | |
| 7 | 01 | 001 | | | PROGRAM PENUNJANG URUSAN PEMERINTAHAN DAERAH KABUPATEN/KOTA | Persentase pemenuhan kebutuhan penunjang urusan pemerintahan daerah | 100.00 % | 2.159.053.839,00 | | | 100.00 % | 2,456,294,000 | |

| Kode | | | | | Urusan/ Bidang Urusan/ Program/ Kegiatan/ Sub Kegiatan | Indikator Program/ Kegiatan/ Sub Kegiatan | Capaian Kinerja dan Kerangka Pendanaan | | | | Prakiraan Maju Rencana Tahun | | Perangkat Daerah Penanggung Jawab |
|------|----|-----|------|-----|---|--|--|-------------------------|---|--|------------------------------|----------------------|-----------------------------------|
| | | | | | | | Target 2023 | Pagu Indikatif | Lokasi | Sumber Dana | Target | Pagu Indikatif | |
| 7 | 01 | 001 | 2.02 | | Administrasi Keuangan Perangkat Daerah | Persentase pembayaran gaji, tunjangan ASN dan penyelesaian laporan keuangan tepat waktu | 100 % | 1.957.453.839,00 | | | 100 % | 2,186,528,000 | |
| 7 | 01 | 001 | 2.02 | 001 | Penyediaan Gaji dan Tunjangan ASN | Jumlah Orang yang Menerima Gaji dan Tunjangan ASN | 16 orang | 1.957.453.839,00 | Kab. Klaten, Ngawen, Semua Kelurahan | Dana Transfer Umum-Dana Alokasi Umum | 16 orang | 2,186,528,000 | KECAMATAN NGAWEN |
| | | | | | | | | | | Sisa Lebih Perhitungan Anggaran Tahun Sebelumnya | | | |
| 7 | 01 | 001 | 2.06 | | Administrasi Umum Perangkat Daerah | Persentase pemenuhan Administrasi Umum Perangkat Daerah tepat waktu | 100 % | 75.100.000,00 | | | 100 % | 105,000,000 | |
| 7 | 01 | 001 | 2.06 | 001 | Penyediaan Komponen Instalasi Listrik/Penerangan Bangunan Kantor | Jumlah Paket Komponen Instalasi Listrik/Penerangan Bangunan Kantor yang Disediakan | 1 paket | 5.000.000,00 | Kab. Klaten, Ngawen, Semua Kelurahan | Dana Transfer Umum-Dana Alokasi Umum | 1 paket | 5,000,000 | KECAMATAN NGAWEN |
| 7 | 01 | 001 | 2.06 | 002 | Penyediaan Peralatan dan Perlengkapan Kantor | Jumlah Paket Peralatan dan Perlengkapan Kantor yang Disediakan | 1 paket | 8.000.000,00 | Kab. Klaten, Ngawen, Semua Kelurahan | Dana Transfer Umum-Dana Alokasi Umum | 1 paket | 10,000,000 | KECAMATAN NGAWEN |
| 7 | 01 | 001 | 2.06 | 005 | Penyediaan Barang Cetak dan Penggandaan | Jumlah Paket Barang Cetak dan Penggandaan yang Disediakan | 2 paket | 10.000.000,00 | Kab. Klaten, Ngawen, Semua Kelurahan | Dana Transfer Umum-Dana Alokasi Umum | 2 paket | 10,000,000 | KECAMATAN NGAWEN |
| 7 | 01 | 001 | 2.06 | 008 | Fasilitasi Kunjungan Tamu | Jumlah Laporan Fasilitas Kunjungan Tamu | 1 laporan | 37.100.000,00 | Kab. Klaten, Ngawen, Semua Kelurahan | Dana Transfer Umum-Dana Alokasi Umum | 1 laporan | 40,000,000 | KECAMATAN NGAWEN |
| 7 | 01 | 001 | 2.06 | 009 | Penyelenggaraan Rapat Koordinasi dan Konsultasi SKPD | Jumlah Laporan Penyelenggaraan Rapat Koordinasi dan Konsultasi SKPD | 2 laporan | 15.000.000,00 | Kab. Klaten, Semua Kecamatan, Semua Kelurahan | Dana Transfer Umum-Dana Alokasi Umum | 2 laporan | 40,000,000 | KECAMATAN NGAWEN |
| 7 | 01 | 001 | 2.08 | | Penyediaan Jasa Penunjang Urusan Pemerintahan Daerah | Persentase pemenuhan kebutuhan Jasa Penunjang Urusan Pemerintahan Daerah tepat waktu | 100 % | 94.000.000,00 | | | 100 % | 100,000,000 | |
| 7 | 01 | 001 | 2.08 | 001 | Penyediaan Jasa Surat Menyurat | Jumlah Laporan Penyediaan Jasa Surat Menyurat | 2 laporan | 2.000.000,00 | Kab. Klaten, Ngawen, Semua Kelurahan | Dana Transfer Umum-Dana Alokasi Umum | 2 laporan | 2,000,000 | KECAMATAN NGAWEN |
| 7 | 01 | 001 | 2.08 | 002 | Penyediaan Jasa Komunikasi, Sumber Daya Air dan Listrik | Jumlah Laporan Penyediaan Jasa Komunikasi, Sumber Daya Air dan Listrik yang Disediakan | 36 laporan | 20.000.000,00 | Kab. Klaten, Ngawen, Semua Kelurahan | Dana Transfer Umum-Dana Alokasi Umum | 36 laporan | 26,000,000 | KECAMATAN NGAWEN |
| 7 | 01 | 001 | 2.08 | 004 | Penyediaan Jasa Pelayanan Umum Kantor | Jumlah Laporan Penyediaan Jasa Pelayanan Umum Kantor yang Disediakan | 12 laporan | 72.000.000,00 | Kab. Klaten, Ngawen, Semua Kelurahan | Dana Transfer Umum-Dana Alokasi Umum | 12 laporan | 72,000,000 | KECAMATAN NGAWEN |
| 7 | 01 | 001 | 2.09 | | Pemeliharaan Barang Milik Daerah Penunjang Urusan Pemerintahan Daerah | Persentase Barang Milik Daerah Penunjang Urusan Pemerintahan Daerah yang terpelihara | 100 % | 32.500.000,00 | | | 100 % | 64,766,000 | |
| 7 | 01 | 001 | 2.09 | 002 | Penyediaan Jasa Pemeliharaan, Biaya Pemeliharaan, Pajak dan Perizinan Kendaraan Dinas Operasional atau Lapangan | Jumlah Kendaraan Dinas Operasional atau Lapangan yang Dipelihara dan Dibayarkan Pajak dan Perizinannya | 3 unit | 20.000.000,00 | Kab. Klaten, Ngawen, Semua Kelurahan | Dana Transfer Umum-Dana Alokasi Umum | 3 unit | 49,766,000 | KECAMATAN NGAWEN |
| 7 | 01 | 001 | 2.09 | 011 | Pemeliharaan/Rehabilitasi Sarana dan Prasarana Pendukung Gedung Kantor atau Bangunan Lainnya | Jumlah Sarana dan Prasarana Pendukung Gedung Kantor atau Bangunan Lainnya yang Dipelihara/Direhabilitasi | 10 unit | 12.500.000,00 | Kab. Klaten, Ngawen, Semua Kelurahan | Dana Transfer Umum-Dana Alokasi Umum | 10 unit | 15,000,000 | KECAMATAN NGAWEN |

| Kode | | | | | Urusan/ Bidang Urusan/ Program/ Kegiatan/ Sub Kegiatan | Indikator Program/ Kegiatan/ Sub Kegiatan | Capaian Kinerja dan Kerangka Pendanaan | | | | Prakiraan Maju Rencana Tahun | | Perangkat Daerah Penanggung Jawab |
|------|----|-----|------|-----|--|---|--|-----------------------|--------------------------------------|--------------------------------------|------------------------------|--------------------|-----------------------------------|
| | | | | | | | Target 2023 | Pagu Indikatif | Lokasi | Sumber Dana | Target | Pagu Indikatif | |
| 7 | 01 | 002 | | | PROGRAM PENYELENGGARAAN PEMERINTAHAN DAN PELAYANAN PUBLIK | Persentase masyarakat yang terfasilitasi pelayanan publik (PATEN) | 100.00 % | 9.916.000,00 | | | 100.00 % | 9,881,000 | |
| 7 | 01 | 002 | 2.02 | | Penyelenggaraan Urusan Pemerintahan yang Tidak Dilaksanakan oleh Unit Kerja Perangkat Daerah yang Ada di Kecamatan | Presentase Masyarakat yang Terfasilitasi Pelayanan Publik (PATEN) | 100 % | 9.916.000,00 | | | 100 % | 9,881,000 | |
| 7 | 01 | 002 | 2.02 | 002 | Fasilitasi Percepatan Pencapaian Standar Pelayanan Minimal di Wilayah Kecamatan | Jumlah Laporan Fasilitasi Percepatan Pencapaian Standar Pelayanan Minimal di Wilayah Kecamatan | 2 laporan | 9.916.000,00 | Kab. Klaten, Ngawen, Semua Kelurahan | Dana Transfer Umum-Dana Alokasi Umum | 2 laporan | 9,881,000 | KECAMATAN NGAWEN |
| 7 | 01 | 003 | | | PROGRAM PEMBERDAYAAN MASYARAKAT DESA DAN KELURAHAN | Persentase lembaga masyarakat aktif | 86 % | 56.639.161,00 | | | 86 % | 138,334,000 | |
| 7 | 01 | 003 | 2.01 | | Koordinasi Kegiatan Pemberdayaan Desa | Persentase Desa yang Terkoordinasi dalam Kegiatan Pemberdayaan | 100 % | 56.639.161,00 | | | 100 % | 138,334,000 | |
| 7 | 01 | 003 | 2.01 | 001 | Peningkatan Partisipasi Masyarakat dalam Forum Musyawarah Perencanaan Pembangunan di Desa | Jumlah Lembaga Kemasyarakatan yang Berpartisipasi dalam Forum Musyawarah Perencanaan Pembangunan di Desa | 39 Lembaga Kemasyarakatan | 10.000.000,00 | Kab. Klaten, Ngawen, Semua Kelurahan | Dana Transfer Umum-Dana Alokasi Umum | 39 Lembaga Kemasyarakatan | 20,000,000 | KECAMATAN NGAWEN |
| 7 | 01 | 003 | 2.01 | 003 | Peningkatan Efektifitas Kegiatan Pemberdayaan Masyarakat di Wilayah Kecamatan | Jumlah Laporan Peningkatan Efektivitas Kegiatan Pemberdayaan Masyarakat di Wilayah Kecamatan | 13 laporan | 46.639.161,00 | Kab. Klaten, Ngawen, Semua Kelurahan | Dana Transfer Umum-Dana Alokasi Umum | 13 laporan | 118,334,000 | KECAMATAN NGAWEN |
| 7 | 01 | 004 | | | PROGRAM KOORDINASI KETENTRAMAN DAN KETERTIBAN UMUM | Persentase Penyelesaian Gangguan Ketentraman dan Ketertiban Umum di Wilayah Kecamatan | 100.00 % | 163.497.000,00 | | | 100.00 % | 271,712,000 | |
| 7 | 01 | 004 | 2.01 | | Koordinasi Upaya Penyelenggaraan Ketenteraman dan Ketertiban Umum | Persentase koordinasi ketentraman dan ketertiban umum yang dilakukan | 100 % | 99.497.000,00 | | | 100 % | 135,000,000 | |
| 7 | 01 | 004 | 2.01 | 001 | Sinergitas dengan Kepolisian Negara Republik Indonesia, Tentara Nasional Indonesia dan Instansi Vertikal di Wilayah Kecamatan | Jumlah Laporan Hasil Sinergitas dengan Kepolisian Negara Republik Indonesia, Tentara Nasional Indonesia dan Instansi Vertikal di Wilayah Kecamatan | 12 laporan | 94.497.000,00 | Kab. Klaten, Ngawen, Semua Kelurahan | Dana Transfer Umum-Dana Alokasi Umum | 12 laporan | 125,000,000 | KECAMATAN NGAWEN |
| 7 | 01 | 004 | 2.01 | 002 | Harmonisasi Hubungan dengan Tokoh Agama dan Tokoh Masyarakat | Jumlah Laporan Pelaksanaan Harmonisasi Hubungan dengan Tokoh Agama dan Tokoh Masyarakat | 12 laporan | 5.000.000,00 | Kab. Klaten, Ngawen, Semua Kelurahan | Dana Transfer Umum-Dana Alokasi Umum | 12 laporan | 10,000,000 | KECAMATAN NGAWEN |
| 7 | 01 | 004 | 2.02 | | Koordinasi Penerapan dan Penegakan Peraturan Daerah dan Peraturan Kepala Daerah | Persentase koodinasi penegakan perundang-undangan yang dilakukan | 100 % | 64.000.000,00 | | | 100 % | 136,712,000 | |
| 7 | 01 | 004 | 2.02 | 001 | Koordinasi/Sinergi dengan Perangkat Daerah yang Tugas dan Fungsinya di Bidang Penegakan Peraturan Perundang-Undangan dan/atau Kepolisian Negara Republik Indonesia | Jumlah Laporan Koordinasi/Sinergi dengan Perangkat Daerah yang Tugas dan Fungsinya di Bidang Penegakan Peraturan Perundang-Undangan dan/atau Kepolisian Negara Republik Indonesia | 1 laporan | 64.000.000,00 | Kab. Klaten, Ngawen, Semua Kelurahan | Dana Transfer Umum-Dana Alokasi Umum | 1 laporan | 136,712,000 | KECAMATAN NGAWEN |
| 7 | 01 | 005 | | | PROGRAM PENYELENGGARAAN URUSAN PEMERINTAHAN UMUM | Persentase potensi konflik sosial di kecamatan yang tertangani | 95.00 % | 2.975.000,00 | | | 95.00 % | 6,858,000 | |

| Kode | | | | | Urusan/ Bidang Urusan/ Program/ Kegiatan/ Sub Kegiatan | Indikator Program/ Kegiatan/ Sub Kegiatan | Capaian Kinerja dan Kerangka Pendanaan | | | | Prakiraan Maju Rencana Tahun | | Perangkat Daerah Penanggung Jawab |
|------|----|-----|------|-----|--|--|--|------------------|---|--|------------------------------|----------------|-----------------------------------|
| | | | | | | | Target 2023 | Pagu Indikatif | Lokasi | Sumber Dana | Target | Pagu Indikatif | |
| 7 | 01 | 005 | 2.01 | | Penyelenggaraan Urusan Pemerintahan Umum Sesuai Penugasan Kepala Daerah | Persentase koordinasi dan pembinaan wawasan kebangsaan dan ketahanan nasional yang diselenggarakan | 100 % | 2.975.000,00 | | | 100 % | 6,858,000 | |
| 7 | 01 | 005 | 2.01 | 002 | Fasilitasi, Koordinasi dan Pembinaan (Bimtek, Sosialisasi, Konsultasi) Wawasan Kebangsaan dan Ketahanan Nasional | Jumlah Orang yang Mengikuti Fasilitasi, Koordinasi dan Pembinaan (Bimtek, Sosialisasi, Konsultasi) Wawasan Kebangsaan dan Ketahanan Nasional | 50 orang | 2.975.000,00 | Kab. Klaten, Ngawen, Semua Kelurahan | Dana Transfer Umum-Dana Alokasi Umum | 50 orang | 6,858,000 | KECAMATAN NGAWEN |
| 7 | 01 | 006 | | | PROGRAM PEMBINAAN DAN PENGAWASAN PEMERINTAHAN DESA | Persentase desa tertib administrasi | 86.00 % | 54.373.000,00 | | | 86.00 % | 54,048,000 | |
| | | | | | | Persentase desa yang menyelesaikan dokumen perencanaan, penganggaran dan pelaporan tepat waktu | 95.00 % | | | | 95.00 % | | |
| 7 | 01 | 006 | 2.01 | | Fasilitasi, Rekomendasi dan Koordinasi Pembinaan dan Pengawasan Pemerintahan Desa | Persentase Pemerintah Desa yang Dilakukan Fasilitasi, Rekomendasi dan Koordinasi Pembinaan dan Pengawasan | 100 % | 54.373.000,00 | | | 100 % | 54,048,000 | |
| 7 | 01 | 006 | 2.01 | 001 | Fasilitasi Penyusunan Peraturan Desa dan Peraturan Kepala Desa | Jumlah Dokumen yang Difasilitasi dalam rangka Penyusunan Peraturan Desa dan Peraturan Kepala Desa | 52 dokumen | 10.000.000,00 | Kab. Klaten, Ngawen, Semua Kelurahan | Dana Transfer Umum-Dana Alokasi Umum | 52 dokumen | 10,000,000 | KECAMATAN NGAWEN |
| 7 | 01 | 006 | 2.01 | 003 | Fasilitasi Pengelolaan Keuangan Desa dan Pendayagunaan Aset Desa | Jumlah Dokumen yang Difasilitasi dalam rangka Pengelolaan Keuangan Desa dan Pendayagunaan Aset Desa | 13 dokumen | 9.373.000,00 | Kab. Klaten, Ngawen, Semua Kelurahan | Dana Transfer Umum-Dana Alokasi Umum | 13 dokumen | 10,000,000 | KECAMATAN NGAWEN |
| 7 | 01 | 006 | 2.01 | 006 | Fasilitasi Pelaksanaan Pemilihan Kepala Desa | Jumlah Dokumen Fasilitasi dalam rangka Pelaksanaan Pemilihan Kepala Desa | 1 dokumen | 15.000.000,00 | Kab. Klaten, Ngawen, Semua Kelurahan | Dana Transfer Umum-Dana Alokasi Umum | 1 dokumen | 0 | KECAMATAN NGAWEN |
| 7 | 01 | 006 | 2.01 | 011 | Fasilitasi Penyelenggaraan Ketenteraman dan Ketertiban Umum | Jumlah Dokumen Fasilitasi dalam rangka Penyelenggaraan Ketenteraman dan Ketertiban Umum | 13 dokumen | 20.000.000,00 | Kab. Klaten, Ngawen, Semua Kelurahan | Dana Transfer Umum-Dana Alokasi Umum | 13 dokumen | 34,048,000 | KECAMATAN NGAWEN |
| 7 | 01 | | | | UNSUR KEWILAYAHAN | | | | | | | | |
| 7 | 01 | | | | KECAMATAN | | | 2.502.300.000,00 | | | | 3,105,620,000 | |
| 7 | 01 | 001 | | | PROGRAM PENUNJANG URUSAN PEMERINTAHAN DAERAH KABUPATEN/KOTA | Persentase pemenuhan kebutuhan penunjang urusan pemerintahan daerah | 100.00 % | 2.294.900.000,00 | | | 100.00 % | 2,746,225,000 | |
| 7 | 01 | 001 | 2.02 | | Administrasi Keuangan Perangkat Daerah | Persentase pembayaran gaji, tunjangan ASN dan penyelesaian laporan keuangan tepat waktu | 100 % | 2.093.299.614,00 | | | 100 % | 2,304,155,000 | |
| 7 | 01 | 001 | 2.02 | 001 | Penyediaan Gaji dan Tunjangan ASN | Jumlah Orang yang Menerima Gaji dan Tunjangan ASN | 18 orang/bulan | 2088299614 | Kab. Klaten, Kalikotes, Semua Kelurahan | Dana Transfer Umum-Dana Alokasi Umum Sisa Lebih Perhitungan Anggaran Tahun Sebelumnya | 18 orang/bulan | 2,299,155,000 | KECAMATAN KALIKOTES |
| 7 | 01 | 001 | 2.02 | 002 | Penyediaan Administrasi Pelaksanaan Tugas ASN | Jumlah Dokumen Hasil Penyediaan Administrasi Pelaksanaan Tugas ASN | 10 dokumen | 5.000.000,00 | Kab. Klaten, Kalikotes, Semua Kelurahan | Dana Transfer Umum-Dana Alokasi Umum | 10 dokumen | 5,000,000 | KECAMATAN KALIKOTES |
| 7 | 01 | 001 | 2.06 | | Administrasi Umum Perangkat Daerah | Persentase Pemenuhan Administrasi Umum Perangkat Daerah Tepat Waktu | 100 % | 51.070.000,00 | | | 100 % | 81,570,000 | |

| Kode | | | | | Urusan/ Bidang Urusan/ Program/ Kegiatan/ Sub Kegiatan | Indikator Program/ Kegiatan/ Sub Kegiatan | Capaian Kinerja dan Kerangka Pendanaan | | | | Prakiraan Maju Rencana Tahun | | Perangkat Daerah Penanggung Jawab |
|----------|-----------|------------|------|-----|---|--|--|----------------------|---|--------------------------------------|------------------------------|--------------------|-----------------------------------|
| | | | | | | | Target 2023 | Pagu Indikatif | Lokasi | Sumber Dana | Target | Pagu Indikatif | |
| 7 | 01 | 001 | 2.06 | 001 | Penyediaan Komponen Instalasi Listrik/Penerangan Bangunan Kantor | Jumlah Paket Komponen Instalasi Listrik/Penerangan Bangunan Kantor yang Disediakan | 10 paket | 3.000.000,00 | Kab. Klaten, Kalikotes, Semua Kelurahan | Dana Transfer Umum-Dana Alokasi Umum | 10 paket | 3,000,000 | KECAMATAN KALIKOTES |
| 7 | 01 | 001 | 2.06 | 002 | Penyediaan Peralatan dan Perlengkapan Kantor | Jumlah Paket Peralatan dan Perlengkapan Kantor yang Disediakan | 4 paket | 15.000.000,00 | Kab. Klaten, Kalikotes, Semua Kelurahan | Dana Transfer Umum-Dana Alokasi Umum | 4 paket | 17,000,000 | KECAMATAN KALIKOTES |
| 7 | 01 | 001 | 2.06 | 005 | Penyediaan Barang Cetak dan Penggandaan | Jumlah Paket Barang Cetak dan Penggandaan yang Disediakan | 100 paket | 13.000.000,00 | Kab. Klaten, Kalikotes, Semua Kelurahan | Dana Transfer Umum-Dana Alokasi Umum | 100 paket | 14,000,000 | KECAMATAN KALIKOTES |
| 7 | 01 | 001 | 2.06 | 008 | Fasilitasi Kunjungan Tamu | Jumlah Laporan Fasilitasi Kunjungan Tamu | 10 laporan | 18.070.000,00 | Kab. Klaten, Kalikotes, Semua Kelurahan | Dana Transfer Umum-Dana Alokasi Umum | 10 laporan | 18,070,000 | KECAMATAN KALIKOTES |
| 7 | 01 | 001 | 2.06 | 009 | Penyelenggaraan Rapat Koordinasi dan Konsultasi SKPD | Jumlah Laporan Penyelenggaraan Rapat Koordinasi dan Konsultasi SKPD | 80 laporan | 2.000.000,00 | Kab. Klaten, Kalikotes, Semua Kelurahan | Dana Transfer Umum-Dana Alokasi Umum | 80 laporan | 29,500,000 | KECAMATAN KALIKOTES |
| 7 | 01 | 001 | 2.07 | | Pengadaan Barang Milik Daerah Penunjang Urusan Pemerintah Daerah | Persentase Pengadaan Barang Milik Daerah Penunjang Urusan Pemerintah Daerah tepat waktu | 100 % | 45.000.000,00 | | | 100 % | 127,000,000 | |
| 7 | 01 | 001 | 2.07 | 005 | Pengadaan Mebel | Jumlah Paket Mebel yang Disediakan | 4 unit | 33.000.000,00 | Kab. Klaten, Kalikotes, Semua Kelurahan | Dana Transfer Umum-Dana Alokasi Umum | 4 unit | 60,000,000 | KECAMATAN KALIKOTES |
| 7 | 01 | 001 | 2.07 | 011 | Pengadaan Sarana dan Prasarana Pendukung Gedung Kantor atau Bangunan Lainnya | Jumlah Unit Sarana dan Prasarana Pendukung Gedung Kantor atau Bangunan Lainnya yang Disediakan | 8 unit | 12.000.000,00 | Kab. Klaten, Kalikotes, Semua Kelurahan | Dana Transfer Umum-Dana Alokasi Umum | 8 unit | 67,000,000 | KECAMATAN KALIKOTES |
| 7 | 01 | 001 | 2.08 | | Penyediaan Jasa Penunjang Urusan Pemerintahan Daerah | Persentase pemenuhan kebutuhan Jasa Penunjang Urusan Pemerintahan Daerah tepat waktu | 100 % | 76.500.000,00 | | | 100 % | 129,500,000 | |
| 7 | 01 | 001 | 2.08 | 001 | Penyediaan Jasa Surat Menyurat | Jumlah Laporan Penyediaan Jasa Surat Menyurat | 12 laporan | 2.694.112,00 | Kab. Klaten, Kalikotes, Semua Kelurahan | Dana Transfer Umum-Dana Alokasi Umum | 12 laporan | 3,000,000 | KECAMATAN KALIKOTES |
| 7 | 01 | 001 | 2.08 | 002 | Penyediaan Jasa Komunikasi, Sumber Daya Air dan Listrik | Jumlah Laporan Penyediaan Jasa Komunikasi, Sumber Daya Air dan Listrik yang Disediakan | 12 laporan | 20.000.000,00 | Kab. Klaten, Kalikotes, Semua Kelurahan | Dana Transfer Umum-Dana Alokasi Umum | 12 laporan | 26,500,000 | KECAMATAN KALIKOTES |
| 7 | 01 | 001 | 2.08 | 004 | Penyediaan Jasa Pelayanan Umum Kantor | Jumlah Laporan Penyediaan Jasa Pelayanan Umum Kantor yang Disediakan | 12 laporan | 53.805.888,00 | Kab. Klaten, Kalikotes, Semua Kelurahan | Dana Transfer Umum-Dana Alokasi Umum | 12 laporan | 100,000,000 | KECAMATAN KALIKOTES |
| 7 | 01 | 001 | 2.09 | | Pemeliharaan Barang Milik Daerah Penunjang Urusan Pemerintahan Daerah | Persentase Barang Milik Daerah Penunjang Urusan Pemerintahan Daerah yang terpelihara | 100 % | 29.030.386,00 | | | 100 % | 104,000,000 | |
| 7 | 01 | 001 | 2.09 | 002 | Penyediaan Jasa Pemeliharaan, Biaya Pemeliharaan, Pajak dan Perizinan Kendaraan Dinas Operasional atau Lapangan | Jumlah Kendaraan Dinas Operasional atau Lapangan yang Dipelihara dan dibayarkan Pajak dan Perizinannya | 10 unit | 7.950.000,00 | Kab. Klaten, Kalikotes, Semua Kelurahan | Dana Transfer Umum-Dana Alokasi Umum | 10 unit | 17,000,000 | KECAMATAN KALIKOTES |
| 7 | 01 | 001 | 2.09 | 005 | Pemeliharaan Mebel | Jumlah Mebel yang Dipelihara | 10 unit | 5.435.000,00 | Kab. Klaten, Kalikotes, Semua Kelurahan | Dana Transfer Umum-Dana Alokasi Umum | 10 unit | 15,000,000 | KECAMATAN KALIKOTES |
| 7 | 01 | 001 | 2.09 | 009 | Pemeliharaan/Rehabilitasi Gedung Kantor dan Bangunan Lainnya | Jumlah Gedung Kantor dan Bangunan Lainnya yang Dipelihara/Direhabilitasi | 1 unit | 13.615.386,00 | Kab. Klaten, Kalikotes, Semua Kelurahan | Dana Transfer Umum-Dana Alokasi Umum | 1 unit | 60,000,000 | KECAMATAN KALIKOTES |

| Kode | | | | | Urusan/ Bidang Urusan/ Program/ Kegiatan/ Sub Kegiatan | Indikator Program/ Kegiatan/ Sub Kegiatan | Capaian Kinerja dan Kerangka Pendanaan | | | | Prakiraan Maju Rencana Tahun | | Perangkat Daerah Penanggung Jawab |
|------|----|-----|------|-----|--|---|--|----------------|---|--------------------------------------|------------------------------|----------------|-----------------------------------|
| | | | | | | | Target 2023 | Pagu Indikatif | Lokasi | Sumber Dana | Target | Pagu Indikatif | |
| 7 | 01 | 001 | 2.09 | 011 | Pemeliharaan/Rehabilitasi Sarana dan Prasarana Pendukung Gedung Kantor atau Bangunan Lainnya | Jumlah Sarana dan Prasarana Pendukung Gedung Kantor atau Bangunan Lainnya yang Dipelihara/Direhabilitasi | 8 unit | 2.030.000,00 | Kab. Klaten, Kalikotes, Semua Kelurahan | Dana Transfer Umum-Dana Alokasi Umum | 8 unit | 12,000,000 | KECAMATAN KALIKOTES |
| 7 | 01 | 003 | | | PROGRAM PEMBERDAYAAN MASYARAKAT DESA DAN KELURAHAN | Persentase lembaga masyarakat aktif | 95.00 % | 65.000.000,00 | | | 95.00 % | 217,215,000 | |
| 7 | 01 | 003 | 2.01 | | Koordinasi Kegiatan Pemberdayaan Desa | Persentase desa yang terkoordinasi dalam kegiatan pemberdayaan | 100 % | 65.000.000,00 | | | 100 % | 217,215,000 | |
| 7 | 01 | 003 | 2.01 | 003 | Peningkatan Efektifitas Kegiatan Pemberdayaan Masyarakat di Wilayah Kecamatan | Jumlah Laporan Peningkatan Efektivitas Kegiatan Pemberdayaan Masyarakat di Wilayah Kecamatan | 7 laporan | 65.000.000,00 | Kab. Klaten, Kalikotes, Semua Kelurahan | Dana Transfer Umum-Dana Alokasi Umum | 7 laporan | 217,215,000 | KECAMATAN KALIKOTES |
| 7 | 01 | 004 | | | PROGRAM KOORDINASI KETENTRAMAN DAN KETERTIBAN UMUM | Persentase Penyelesaian Gangguan Ketentraman dan Ketertiban Umum di Wilayah Kecamatan | 96.00 % | 92.400.000,00 | | | 96.00 % | 93,870,000 | |
| 7 | 01 | 004 | 2.01 | | Koordinasi Upaya Penyelenggaraan Ketenteraman dan Ketertiban Umum | Persentase koordinasi ketentraman dan ketertiban umum | 100 % | 89.400.000,00 | | | 100 % | 89,870,000 | |
| 7 | 01 | 004 | 2.01 | 001 | Sinergitas dengan Kepolisian Negara Republik Indonesia, Tentara Nasional Indonesia dan Instansi Vertikal di Wilayah Kecamatan | Jumlah Laporan Hasil Sinergitas dengan Kepolisian Negara Republik Indonesia, Tentara Nasional Indonesia dan Instansi Vertikal di Wilayah Kecamatan | 12 laporan | 86.400.000,00 | Kab. Klaten, Kalikotes, Semua Kelurahan | Dana Transfer Umum-Dana Alokasi Umum | 12 laporan | 68,870,000 | KECAMATAN KALIKOTES |
| 7 | 01 | 004 | 2.01 | 002 | Harmonisasi Hubungan dengan Tokoh Agama dan Tokoh Masyarakat | Jumlah Laporan Pelaksanaan Harmonisasi Hubungan dengan Tokoh Agama dan Tokoh Masyarakat | 3 laporan | 3.000.000,00 | Kab. Klaten, Kalikotes, Semua Kelurahan | Dana Transfer Umum-Dana Alokasi Umum | 3 laporan | 21,000,000 | KECAMATAN KALIKOTES |
| 7 | 01 | 004 | 2.02 | | Koordinasi Penerapan dan Penegakan Peraturan Daerah dan Peraturan Kepala Daerah | Persentase koordinasi ketentraman dan ketertiban umum yang dilakukan | 90 % | 3.000.000,00 | | | 90 % | 4,000,000 | |
| 7 | 01 | 004 | 2.02 | 001 | Koordinasi/Sinergi dengan Perangkat Daerah yang Tugas dan Fungsinya di Bidang Penegakan Peraturan Perundang-Undangan dan/atau Kepolisian Negara Republik Indonesia | Jumlah Laporan Hasil Koordinasi/Sinergi dengan Perangkat Daerah yang Tugas dan Fungsinya di Bidang Penegakan Peraturan Perundang-Undangan dan/atau Kepolisian Negara Republik Indonesia | 3 Laporan | 3.000.000,00 | Kab. Klaten, Kalikotes, Semua Kelurahan | Dana Transfer Umum-Dana Alokasi Umum | 3 Laporan | 4,000,000 | KECAMATAN KALIKOTES |
| 7 | 01 | 005 | | | PROGRAM PENYELENGGARAAN URUSAN PEMERINTAHAN UMUM | Persentase potensi konflik sosial di kecamatan yang tertangani | 96.00 % | 3.000.000,00 | | | 96.00 % | 8,810,000 | |
| 7 | 01 | 005 | 2.01 | | Penyelenggaraan Urusan Pemerintahan Umum Sesuai Penugasan Kepala Daerah | Persentase koordinasi dan pembinaan wawasan kebangsaan dan ketahanan nasional yang diselenggarakan | 100 % | 3.000.000,00 | | | 100 % | 8,810,000 | |
| 7 | 01 | 005 | 2.01 | 002 | Fasilitasi, Koordinasi dan Pembinaan (Bimtek, Sosialisasi, Konsultasi) Wawasan Kebangsaan dan Ketahanan Nasional | Jumlah Orang yang Mengikuti Fasilitasi, Koordinasi dan Pembinaan (Bimtek, Sosialisasi, Konsultasi) Wawasan Kebangsaan dan Ketahanan Nasional | 100 orang | 3.000.000,00 | Kab. Klaten, Kalikotes, Semua Kelurahan | Dana Transfer Umum-Dana Alokasi Umum | 100 orang | 8,810,000 | KECAMATAN KALIKOTES |
| 7 | 01 | 006 | | | PROGRAM PEMBINAAN DAN PENGAWASAN PEMERINTAHAN DESA | Persentase desa tertib administrasi | 95 % | 47.000.000,00 | | | 95 % | 39,500,000 | |

| Kode | | | | | Urusan/ Bidang Urusan/ Program/ Kegiatan/ Sub Kegiatan | Indikator Program/ Kegiatan/ Sub Kegiatan | Capaian Kinerja dan Kerangka Pendanaan | | | | Prakiraan Maju Rencana Tahun | | Perangkat Daerah Penanggung Jawab |
|------|----|-----|------|-----|--|--|--|------------------|--|---|------------------------------|----------------|-----------------------------------|
| | | | | | | | Target 2023 | Pagu Indikatif | Lokasi | Sumber Dana | Target | Pagu Indikatif | |
| | | | | | | Persentase desa yang menyelesaikan dokumen perencanaan, penganggaran dan pelaporan tepat waktu | 97 % | | | | 97 % | | |
| 7 | 01 | 006 | 2.01 | | Fasilitasi, Rekomendasi dan Koordinasi Pembinaan dan Pengawasan Pemerintahan Desa | Persentase Pemerintah Desa yang Dilakukan Fasilitas, Rekomendasi dan Koordinasi Pembinaan dan Pengawasan | 100 % | 47.000.000,00 | | | 100 % | 39,500,000 | |
| 7 | 01 | 006 | 2.01 | 001 | Fasilitasi Penyusunan Peraturan Desa dan Peraturan Kepala Desa | Jumlah Dokumen yang Difasilitasi dalam rangka Penyusunan Peraturan Desa dan Peraturan Kepala Desa | 7 dokumen | 16.500.000,00 | Kab. Klaten, Kalikotes, Semua Kelurahan | Dana Transfer Umum-Dana Alokasi Umum | 7 dokumen | 4,000,000 | KECAMATAN KALIKOTES |
| 7 | 01 | 006 | 2.01 | 003 | Fasilitasi Pengelolaan Keuangan Desa dan Pendayagunaan Aset Desa | Jumlah Dokumen yang Difasilitasi dalam rangka Pengelolaan Keuangan Desa dan Pendayagunaan Aset Desa | 7 dokumen | 2.500.000,00 | Kab. Klaten, Kalikotes, Semua Kelurahan | Dana Transfer Umum-Dana Alokasi Umum | 7 dokumen | 5,500,000 | KECAMATAN KALIKOTES |
| 7 | 01 | 006 | 2.01 | 011 | Fasilitasi Penyelenggaraan Ketenteraman dan Ketertiban Umum | Jumlah Dokumen Fasilitasi dalam rangka Penyelenggaraan Ketenteraman dan Ketertiban Umum | 7 dokumen | 28.000.000,00 | Kab. Klaten, Kalikotes, Semua Kelurahan | Dana Transfer Umum-Dana Alokasi Umum | 7 dokumen | 30,000,000 | KECAMATAN KALIKOTES |
| 7 | | | | | UNSUR KEWILAYAHAN | | | | | | | | |
| 7 | 01 | | | | KECAMATAN | | | 4.169.402.000,00 | | | | 359,858,493 | |
| 7 | 01 | 001 | | | PROGRAM PENUNJANG URUSAN PEMERINTAHAN DAERAH KABUPATEN/KOTA | Persentase Pemenuhan Kebutuhan Penunjang Urusan Pemerintahan Daerah | 100 % | 3.880.402.000,00 | | | 100 % | 208,953,493 | |
| 7 | 01 | 001 | 2.01 | | Perencanaan, Penganggaran, dan Evaluasi Kinerja Perangkat Daerah | Persentase dokumen perencanaan, penganggaran dan evaluasi kinerja yang tersusun | 100 % | 6.000.000,00 | | | 100 % | 10,000,000 | |
| 7 | 01 | 001 | 2.01 | 001 | Penyusunan Dokumen Perencanaan Perangkat Daerah | Jumlah Dokumen Perencanaan Perangkat Daerah | 4 Dokumen | 3.000.000,00 | Kab. Klaten, Klaten Utara, Semua Kelurahan | Dana Transfer Umum-Dana Alokasi Umum | 4 Dokumen | 5,000,000 | KECAMATAN KLATEN UTARA |
| 7 | 01 | 001 | 2.01 | 006 | Koordinasi dan Penyusunan Laporan Capaian Kinerja dan Ikhtisar Realisasi Kinerja SKPD | Jumlah Laporan Capaian Kinerja dan Ikhtisar Realisasi Kinerja SKPD dan Laporan Hasil Koordinasi Penyusunan Laporan Capaian Kinerja dan Ikhtisar Realisasi Kinerja SKPD | 2 Laporan | 3.000.000,00 | Kab. Klaten, Klaten Utara, Semua Kelurahan | Dana Transfer Umum-Dana Alokasi Umum | 2 Laporan | 5,000,000 | KECAMATAN KLATEN UTARA |
| 7 | 01 | 001 | 2.02 | | Administrasi Keuangan Perangkat Daerah | Persentase pembayaran gaji, tunjangan ASN dan penyelesaian laporan keuangan tepat waktu | 100 % | 3.705.401.823,00 | | | 100 % | 2,654,493 | |
| 7 | 01 | 001 | 2.02 | 001 | Penyediaan Gaji dan Tunjangan ASN | Jumlah orang yang menerima gaji dan tunjangan ASN | 28 orang/bulan | 3705401823 | Kab. Klaten, Klaten Utara, Semua Kelurahan | Sisa Lebih Perhitungan Anggaran Tahun Sebelumnya Dana Transfer Umum-Dana Alokasi Umum | 28 orang/bulan | 2,654,493 | KECAMATAN KLATEN UTARA |
| 7 | 01 | 001 | 2.06 | | Administrasi Umum Perangkat Daerah | Persentase Pemenuhan Administrasi Umum Perangkat Daerah Tepat Waktu | 100 % | 27.000.000,00 | | | 100 % | 30,299,000 | |
| 7 | 01 | 001 | 2.06 | 002 | Penyediaan Peralatan dan Perlengkapan Kantor | Jumlah Paket Peralatan dan Perlengkapan Kantor yang Disediakan | 50 paket | 8.000.000,00 | Kab. Klaten, Klaten Utara, Semua Kelurahan | Dana Transfer Umum-Dana Alokasi Umum | 50 paket | 10,000,000 | KECAMATAN KLATEN UTARA |
| 7 | 01 | 001 | 2.06 | 005 | Penyediaan Barang Cetak dan Penggandaan | Jumlah Paket Barang Cetak dan Penggandaan yang Disediakan | 2 paket | 4.000.000,00 | Kab. Klaten, Klaten Utara, Semua Kelurahan | Dana Transfer Umum-Dana Alokasi Umum | 2 paket | 2,299,000 | KECAMATAN KLATEN UTARA |

| Kode | | | | | Urusan/ Bidang Urusan/ Program/ Kegiatan/ Sub Kegiatan | Indikator Program/ Kegiatan/ Sub Kegiatan | Capaian Kinerja dan Kerangka Pendanaan | | | | Prakiraan Maju Rencana Tahun | | Perangkat Daerah Penanggung Jawab |
|----------|-----------|------------|------|-----|---|--|--|-----------------------|--|--------------------------------------|------------------------------|--------------------|-----------------------------------|
| | | | | | | | Target 2023 | Pagu Indikatif | Lokasi | Sumber Dana | Target | Pagu Indikatif | |
| 7 | 01 | 001 | 2.06 | 008 | Fasilitasi Kunjungan Tamu | jumlah laporan fasilitasi kunjungan tamu | 400 laporan | 15.000.000,00 | Kab. Klaten, Klaten Utara, Semua Kelurahan | Dana Transfer Umum-Dana Alokasi Umum | 400 laporan | 18,000,000 | KECAMATAN KLATEN UTARA |
| 7 | 01 | 001 | 2.08 | | Penyediaan Jasa Penunjang Urusan Pemerintahan Daerah | Persentase pemenuhan kebutuhan Jasa Penunjang Urusan Pemerintahan Daerah tepat waktu | 100 % | 139.000.177,00 | | | 100 % | 155,000,000 | |
| 7 | 01 | 001 | 2.08 | 002 | Penyediaan Jasa Komunikasi, Sumber Daya Air dan Listrik | Jumlah Laporan Penyediaan Jasa Komunikasi, Sumber Daya Air dan Listrik yang Disediakan | 4 Laporan | 49.140.337,00 | Kab. Klaten, Klaten Utara, Semua Kelurahan | Dana Transfer Umum-Dana Alokasi Umum | 4 Laporan | 60,000,000 | KECAMATAN KLATEN UTARA |
| 7 | 01 | 001 | 2.08 | 004 | Penyediaan Jasa Pelayanan Umum Kantor | Jumlah Laporan Penyediaan Jasa Pelayanan Umum Kantor yang Disediakan | 6 Laporan | 89.859.840,00 | Kab. Klaten, Klaten Utara, Semua Kelurahan | Dana Transfer Umum-Dana Alokasi Umum | 6 Laporan | 95,000,000 | KECAMATAN KLATEN UTARA |
| 7 | 01 | 001 | 2.09 | | Pemeliharaan Barang Milik Daerah Penunjang Urusan Pemerintahan Daerah | persentase barang milik daerah penunjang urusan pemerintahan daerah yang terpelihara | 100 % | 3.000.000,00 | | | 100 % | 11,000,000 | |
| 7 | 01 | 001 | 2.09 | 002 | Penyediaan Jasa Pemeliharaan, Biaya Pemeliharaan, Pajak dan Perizinan Kendaraan Dinas Operasional atau Lapangan | Jumlah Kendaraan Dinas Operasional atau lapangan yang dipelihara dan dibayarkan pajak dan perizinannya | 12 unit | 3.000.000,00 | Kab. Klaten, Klaten Utara, Semua Kelurahan | Dana Transfer Umum-Dana Alokasi Umum | 12 unit | 11,000,000 | KECAMATAN KLATEN UTARA |
| 7 | 01 | 002 | | | PROGRAM PENYELENGGARAAN PEMERINTAHAN DAN PELAYANAN PUBLIK | Persentase masyarakat yang terfasilitasi pelayanan publik (PATEN) | 100 % | 5.000.000,00 | | | 100 % | 6,000,000 | |
| 7 | 01 | 002 | 2.02 | | Penyelenggaraan Urusan Pemerintahan yang Tidak Dilaksanakan oleh Unit Kerja Perangkat Daerah yang Ada di Kecamatan | Persentase Masyarakat yang Terfasilitasi Pelayanan Publik (PATEN) | 100 % | 5.000.000,00 | | | 100 % | 6,000,000 | |
| 7 | 01 | 002 | 2.02 | 002 | Fasilitasi Percepatan Pencapaian Standar Pelayanan Minimal di Wilayah Kecamatan | Jumlah Laporan Fasilitasi Percepatan Pencapaian Standar Pelayanan Minimal di Wilayah Kecamatan | 2 Laporan | 5.000.000,00 | Kab. Klaten, Klaten Utara, Semua Kelurahan | Dana Transfer Umum-Dana Alokasi Umum | 2 Laporan | 6,000,000 | KECAMATAN KLATEN UTARA |
| 7 | 01 | 003 | | | PROGRAM PEMBERDAYAAN MASYARAKAT DESA DAN KELURAHAN | Persentase lembaga masyarakat aktif | 95 % | 55.000.000,00 | | | 95 % | 26,000,000 | |
| 7 | 01 | 003 | 2.01 | | Koordinasi Kegiatan Pemberdayaan Desa | Persentase Desa yang Terkoordinasi dalam Kegiatan Pemberdayaan | 100 % | 55.000.000,00 | | | 100 % | 26,000,000 | |
| 7 | 01 | 003 | 2.01 | 001 | Peningkatan Partisipasi Masyarakat dalam Forum Musyawarah Perencanaan Pembangunan di Desa | Jumlah Lembaga Kemasyarakatan yang Berpartisipasi dalam Forum Musyawarah Perencanaan Pembangunan di Desa | 8 Lembaga | 5.000.000,00 | Kab. Klaten, Klaten Utara, Semua Kelurahan | Dana Transfer Umum-Dana Alokasi Umum | 8 Lembaga | 6,000,000 | KECAMATAN KLATEN UTARA |
| 7 | 01 | 003 | 2.01 | 003 | Peningkatan Efektifitas Kegiatan Pemberdayaan Masyarakat di Wilayah Kecamatan | Jumlah Laporan Peningkatan Efektivitas Kegiatan Pemberdayaan Masyarakat di Wilayah Kecamatan | 8 Laporan | 50.000.000,00 | Kab. Klaten, Klaten Utara, Semua Kelurahan | Dana Transfer Umum-Dana Alokasi Umum | 8 Laporan | 20,000,000 | KECAMATAN KLATEN UTARA |
| 7 | 01 | 004 | | | PROGRAM KOORDINASI KETENTRAMAN DAN KETERTIBAN UMUM | persentase penyelesaian gangguan ketentraman dan ketertiban umum di wilayah Kecamatan | 98 % | 90.000.000,00 | | | 98 % | 100,000,000 | |
| 7 | 01 | 004 | 2.01 | | Koordinasi Upaya Penyelenggaraan Ketenteraman dan Ketertiban Umum | Persentase koordinasi ketentraman dan ketertiban umum yang dilakukan | 98 % | 90.000.000,00 | | | 98 % | 100,000,000 | |

| Kode | | | | | Urusan/ Bidang Urusan/ Program/ Kegiatan/ Sub Kegiatan | Indikator Program/ Kegiatan/ Sub Kegiatan | Capaian Kinerja dan Kerangka Pendanaan | | | | Prakiraan Maju Rencana Tahun | | Perangkat Daerah Penanggung Jawab |
|------|----|-----|------|-----|---|--|--|----------------|--|--------------------------------------|------------------------------|----------------|-----------------------------------|
| | | | | | | | Target 2023 | Pagu Indikatif | Lokasi | Sumber Dana | Target | Pagu Indikatif | |
| 7 | 01 | 004 | 2.01 | 001 | Sinergitas dengan Kepolisian Negara Republik Indonesia, Tentara Nasional Indonesia dan Instansi Vertikal di Wilayah Kecamatan | Jumlah Laporan Hasil Sinergitas dengan Kepolisian Negara Republik Indonesia, Tentara Nasional Indonesia dan Instansi Vertikal di Wilayah Kecamatan | 12 Laporan | 90.000.000,00 | Kab. Klaten, Klaten Utara, Semua Kelurahan | Dana Transfer Umum-Dana Alokasi Umum | 12 Laporan | 100,000,000 | KECAMATAN KLATEN UTARA |
| 7 | 01 | 005 | | | PROGRAM PENYELENGGARAAN URUSAN PEMERINTAHAN UMUM | Persentase potensi konflik sosial di Kecamatan yang tertangani | 96 % | 114.000.000,00 | | | 96 % | 4,905,000 | |
| 7 | 01 | 005 | 2.01 | | Penyelenggaraan Urusan Pemerintahan Umum Sesuai Penugasan Kepala Daerah | Persentase koordinasi dan pembinaan wawasan kebangsaan dan ketahanan nasional yang diselenggarakan | 97 % | 114.000.000,00 | | | 97 % | 4,905,000 | |
| 7 | 01 | 005 | 2.01 | 002 | Fasilitasi, Koordinasi dan Pembinaan (Bimtek, Sosialisasi, Konsultasi) Wawasan Kebangsaan dan Ketahanan Nasional | Jumlah Orang yang Mengikuti Fasilitasi, Koordinasi dan Pembinaan (Bimtek, Sosialisasi, Konsultasi) Wawasan Kebangsaan dan Ketahanan Nasional | 450 orang | 114.000.000,00 | Kab. Klaten, Klaten Utara, Semua Kelurahan | Dana Transfer Umum-Dana Alokasi Umum | 450 orang | 4,905,000 | KECAMATAN KLATEN UTARA |
| 7 | 01 | 006 | | | PROGRAM PEMBINAAN DAN PENGAWASAN PEMERINTAHAN DESA | Persentase desa tertib administrasi | 95 % | 25.000.000,00 | | | 95 % | 14,000,000 | |
| | | | | | | Persentase desa yang menyelesaikan dokumen perencanaan, penganggaran dan pelaporan tepat waktu | 97 % | | | | 97 % | | |
| 7 | 01 | 006 | 2.01 | | Fasilitasi, Rekomendasi dan Koordinasi Pembinaan dan Pengawasan Pemerintahan Desa | Persentase Pemerintah Desa yang Dilakukan Fasilitasi, Rekomendasi dan Koordinasi Pembinaan dan Pengawasan | 100 % | 25.000.000,00 | | | 100 % | 14,000,000 | |
| 7 | 01 | 006 | 2.01 | 002 | Fasilitasi Administrasi Tata Pemerintahan Desa | Jumlah Dokumen yang Difasilitasi dalam rangka Administrasi Tata Pemerintahan Desa | 6 Dokumen | 4.000.000,00 | Kab. Klaten, Klaten Utara, Semua Kelurahan | Dana Transfer Umum-Dana Alokasi Umum | 6 Dokumen | 5,000,000 | KECAMATAN KLATEN UTARA |
| 7 | 01 | 006 | 2.01 | 003 | Fasilitasi Pengelolaan Keuangan Desa dan Pendayagunaan Aset Desa | Jumlah Dokumen yang Difasilitasi dalam rangka Pengelolaan Keuangan Desa dan Pendayagunaan Aset Desa | 8 Dokumen | 3.000.000,00 | Kab. Klaten, Klaten Utara, Semua Kelurahan | Dana Transfer Umum-Dana Alokasi Umum | 8 Dokumen | 5,000,000 | KECAMATAN KLATEN UTARA |
| 7 | 01 | 006 | 2.01 | 006 | Fasilitasi Pelaksanaan Pemilihan Kepala Desa | Jumlah Dokumen Fasilitasi dalam rangka Pelaksanaan Pemilihan Kepala Desa | 6 Dokumen | 18.000.000,00 | Kab. Klaten, Klaten Utara, Semua Kelurahan | Dana Transfer Umum-Dana Alokasi Umum | 6 Dokumen | 4,000,000 | KECAMATAN KLATEN UTARA |
| 7 | | | | | UNSUR KEWILAYAHAN | | | | | | | | |
| 7 | 01 | | | | KECAMATAN | | | 300.000.000,00 | | | | 382,856,000 | |
| 7 | 01 | 001 | | | PROGRAM PENUNJANG URUSAN PEMERINTAHAN DAERAH KABUPATEN/KOTA | Persentase pemenuhan kebutuhan penunjang urusan pemerintahan daerah | 100.00 % | 115.610.000,00 | | | 100.00 % | 122,730,000 | |
| 7 | 01 | 001 | 2.06 | | Administrasi Umum Perangkat Daerah | Persentase Pemenuhan Administrasi Umum Perangkat Daerah Tepat Waktu | 100 % | 2.913.040,00 | | | 100 % | 9,033,000 | |
| 7 | 01 | 001 | 2.06 | 002 | Penyediaan Peralatan dan Perlengkapan Kantor | Jumlah Paket Peralatan dan Perlengkapan Kantor yang Disediakan | 23 Paket | 1.113.040,00 | Kab. Klaten, Klaten Utara, Barenglor | Dana Transfer Umum-Dana Alokasi Umum | 23 Paket | 5,733,000 | KELURAHAN BARENG LOR |
| 7 | 01 | 001 | 2.06 | 009 | Penyelenggaraan Rapat Koordinasi dan Konsultasi SKPD | Jumlah Laporan Penyelenggaraan Rapat Koordinasi dan Konsultasi SKPD | 20 Laporan | 1.800.000,00 | Kab. Klaten, Klaten Utara, Barenglor | Dana Transfer Umum-Dana Alokasi Umum | 20 Laporan | 3,300,000 | KELURAHAN BARENG LOR |
| 7 | 01 | 001 | 2.08 | | Penyediaan Jasa Penunjang Urusan Pemerintahan Daerah | Persentase pemenuhan kebutuhan Jasa Penunjang Urusan Pemerintahan Daerah tepat waktu | 100 % | 112.696.960,00 | | | 100 % | 113,697,000 | |

| Kode | | | | | Urusan/ Bidang Urusan/ Program/ Kegiatan/ Sub Kegiatan | Indikator Program/ Kegiatan/ Sub Kegiatan | Capaian Kinerja dan Kerangka Pendanaan | | | | Prakiraan Maju Rencana Tahun | | Perangkat Daerah Penanggung Jawab |
|------|----|-----|------|-----|--|---|--|-----------------------|--------------------------------------|--------------------------------------|------------------------------|--------------------|-----------------------------------|
| | | | | | | | Target 2023 | Pagu Indikatif | Lokasi | Sumber Dana | Target | Pagu Indikatif | |
| 7 | 01 | 001 | 2.08 | 002 | Penyediaan Jasa Komunikasi, Sumber Daya Air dan Listrik | Jumlah Laporan Penyediaan Jasa Komunikasi, Sumber Daya Air dan Listrik yang Disediakan | 12 Laporan | 10.000.000,00 | Kab. Klaten, Klaten Utara, Borenglor | Dana Transfer Umum-Dana Alokasi Umum | 12 Laporan | 11,000,000 | KELURAHAN BARENG LOR |
| 7 | 01 | 001 | 2.08 | 004 | Penyediaan Jasa Pelayanan Umum Kantor | Jumlah Laporan Penyediaan Jasa Pelayanan Umum Kantor yang Disediakan | 8 orang | 102.696.960,00 | Kab. Klaten, Klaten Utara, Borenglor | Dana Transfer Umum-Dana Alokasi Umum | 8 orang | 102,697,000 | KELURAHAN BARENG LOR |
| 7 | 01 | 003 | | | PROGRAM PEMBERDAYAAN MASYARAKAT DESA DAN KELURAHAN | Persentase lembaga masyarakat aktif | 95.00 % | 184.390.000,00 | | | 95.00 % | 260,126,000 | |
| 7 | 01 | 003 | 2.02 | | Kegiatan Pemberdayaan Kelurahan | Persentase Warga Desa/Kelurahan yang Terkoordinasi dalam Pemberdayaan | 100 % | 184.390.000,00 | | | 100 % | 260,126,000 | |
| 7 | 01 | 003 | 2.02 | 001 | Peningkatan Partisipasi Masyarakat dalam Forum Musyawarah Perencanaan Pembangunan di Kelurahan | Jumlah Lembaga Kemasyarakatan yang Berpartisipasi dalam Forum Musyawarah Perencanaan Pembangunan di Kelurahan | 1 lembaga | 1.590.000,00 | Kab. Klaten, Klaten Utara, Borenglor | Dana Transfer Umum-Dana Alokasi Umum | 1 lembaga | 5,300,000 | KELURAHAN BARENG LOR |
| 7 | 01 | 003 | 2.02 | 003 | Pemberdayaan Masyarakat di Kelurahan | Jumlah Pokmas dan Ormas yang Melaksanakan Pemberdayaan Masyarakat di Kelurahan | 10 Pokmas / Ormas | 182.800.000,00 | Kab. Klaten, Klaten Utara, Borenglor | Dana Transfer Umum-Dana Alokasi Umum | 10 Pokmas / Ormas | 254,826,000 | KELURAHAN BARENG LOR |
| 7 | | | | | UNSUR KEWILAYAHAN | | | | | | | | |
| 7 | 01 | | | | KECAMATAN | | | 300.000.000,00 | | | | 294,621,000 | |
| 7 | 01 | 001 | | | PROGRAM PENUNJANG URUSAN PEMERINTAHAN DAERAH KABUPATEN/KOTA | Persentase pemenuhan kebutuhan penunjang urusan pemerintahan daerah | 100.00 % | 101.000.000,00 | | | 100.00 % | 114,772,000 | |
| 7 | 01 | 001 | 2.06 | | Administrasi Umum Perangkat Daerah | Persentase Pemenuhan Administrasi Umum Perangkat Daerah Tepat Waktu | 100 % | 7.529.384,00 | | | 100 % | 17,042,000 | |
| 7 | 01 | 001 | 2.06 | 001 | Penyediaan Komponen Instalasi Listrik/Penerangan Bangunan Kantor | Jumlah Paket Komponen Instalasi listrik/penerangan Bangunan Kantor yang disediakan | 3 jenis | 195.000,00 | Kab. Klaten, Klaten Utara, Gergunung | Dana Transfer Umum-Dana Alokasi Umum | 3 jenis | 1,116,000 | KELURAHAN GERGUNUNG |
| 7 | 01 | 001 | 2.06 | 002 | Penyediaan Peralatan dan Perlengkapan Kantor | Jumlah Paket Peralatan dan Perlengkapan Kantor yang Disediakan | 6 jenis | 2.086.000,00 | Kab. Klaten, Klaten Utara, Gergunung | Dana Transfer Umum-Dana Alokasi Umum | 6 jenis | 5,806,000 | KELURAHAN GERGUNUNG |
| 7 | 01 | 001 | 2.06 | 005 | Penyediaan Barang Cetak dan Penggandaan | Jumlah Paket Barang Cetak dan Penggandaan yang Disediakan | 2 jenis | 423.384,00 | Kab. Klaten, Klaten Utara, Gergunung | Dana Transfer Umum-Dana Alokasi Umum | 2 jenis | 2,200,000 | KELURAHAN GERGUNUNG |
| 7 | 01 | 001 | 2.06 | 006 | Penyediaan Bahan Bacaan dan Peraturan Perundang-undangan | Jumlah Dokumen Bahan Bacaan dan Peraturan Perundang-undangan yang Disediakan | 2 jenis | 1.825.000,00 | Kab. Klaten, Klaten Utara, Gergunung | Dana Transfer Umum-Dana Alokasi Umum | 2 jenis | 2,420,000 | KELURAHAN GERGUNUNG |
| 7 | 01 | 001 | 2.06 | 008 | Fasilitasi Kunjungan Tamu | Jumlah Laporan Fasilitas Kunjungan Tamu | 15 kali | 3.000.000,00 | Kab. Klaten, Klaten Utara, Gergunung | Dana Transfer Umum-Dana Alokasi Umum | 15 kali | 5,500,000 | KELURAHAN GERGUNUNG |
| 7 | 01 | 001 | 2.08 | | Penyediaan Jasa Penunjang Urusan Pemerintahan Daerah | Persentase pemenuhan kebutuhan Jasa Penunjang Urusan Pemerintahan Daerah tepat waktu | 100 % | 91.720.616,00 | | | 100 % | 92,423,000 | |
| 7 | 01 | 001 | 2.08 | 002 | Penyediaan Jasa Komunikasi, Sumber Daya Air dan Listrik | Jumlah Laporan Penyediaan Jasa Komunikasi, Sumber Daya Air dan Listrik yang Disediakan | 12 bulan | 14.000.000,00 | Kab. Klaten, Klaten Utara, Gergunung | Dana Transfer Umum-Dana Alokasi Umum | 12 bulan | 15,400,000 | KELURAHAN GERGUNUNG |
| 7 | 01 | 001 | 2.08 | 004 | Penyediaan Jasa Pelayanan Umum Kantor | Jumlah Laporan Penyediaan Jasa Pelayanan Umum Kantor yang Disediakan | 6 orang | 77.720.616,00 | Kab. Klaten, Klaten Utara, Gergunung | Dana Transfer Umum-Dana Alokasi Umum | 6 orang | 77,023,000 | KELURAHAN GERGUNUNG |

| Kode | | | | | Urusan/ Bidang Urusan/ Program/ Kegiatan/ Sub Kegiatan | Indikator Program/ Kegiatan/ Sub Kegiatan | Capaian Kinerja dan Kerangka Pendanaan | | | | Prakiraan Maju Rencana Tahun | | Perangkat Daerah Penanggung Jawab |
|------|----|-----|------|-----|---|--|--|------------------|---|---|------------------------------|----------------|-----------------------------------|
| | | | | | | | Target 2023 | Pagu Indikatif | Lokasi | Sumber Dana | Target | Pagu Indikatif | |
| 7 | 01 | 001 | 2.09 | | Pemeliharaan Barang Milik Daerah Penunjang Urusan Pemerintahan Daerah | Persentase Barang Milik Daerah Penunjang Urusan Pemerintahan Daerah yang terpelihara | 100 % | 1.750.000,00 | | | 100 % | 5,307,000 | |
| 7 | 01 | 001 | 2.09 | 002 | Penyediaan Jasa Pemeliharaan, Biaya Pemeliharaan, Pajak dan Perizinan Kendaraan Dinas Operasional atau Lapangan | Jumlah Kendaraan Dinas Operasional atau lapangan terpelihara dan pajaknya terbayar | 1 unit | 750.000,00 | Kab. Klaten, Klaten Utara, Gergunung | Dana Transfer Umum-Dana Alokasi Umum | 1 unit | 907,000 | KELURAHAN GERGUNUNG |
| 7 | 01 | 001 | 2.09 | 011 | Pemeliharaan/Rehabilitasi Sarana dan Prasarana Pendukung Gedung Kantor atau Bangunan Lainnya | Jumlah Sarana dan Prasarana Pendukung Gedung Kantor atau Bangunan Lainnya yang Dipelihara/Direhabilitasi | 10 Unit | 1.000.000,00 | Kab. Klaten, Klaten Utara, Gergunung | Dana Transfer Umum-Dana Alokasi Umum | 10 Unit | 4,400,000 | KELURAHAN GERGUNUNG |
| 7 | 01 | 003 | | | PROGRAM PEMBERDAYAAN MASYARAKAT DESA DAN KELURAHAN | Persentase lembaga masyarakat aktif | 95.00 % | 199.000.000,00 | | | 95.00 % | 179,849,000 | |
| 7 | 01 | 003 | 2.02 | | Kegiatan Pemberdayaan Kelurahan | Persentase Warga Desa/Kelurahan yang Terkoordinasi dalam Pemberdayaan | 100 % | 199.000.000,00 | | | 100 % | 179,849,000 | |
| 7 | 01 | 003 | 2.02 | 001 | Peningkatan Partisipasi Masyarakat dalam Forum Musyawarah Perencanaan Pembangunan di Kelurahan | Jumlah Lembaga Kemasyarakatan yang Berpartisipasi dalam Forum Musyawarah Perencanaan Pembangunan di Kelurahan | 1 kegiatan | 6.000.000,00 | Kab. Klaten, Klaten Utara, Gergunung | Dana Transfer Umum-Dana Alokasi Umum | 1 kegiatan | 11,000,000 | KELURAHAN GERGUNUNG |
| 7 | 01 | 003 | 2.02 | 003 | Pemberdayaan Masyarakat di Kelurahan | Jumlah Pokmas dan Ormas yang Melaksanakan Pemberdayaan Masyarakat di Kelurahan | 10 Pokmas / Ormas | 193.000.000,00 | Kab. Klaten, Klaten Utara, Gergunung | Dana Transfer Umum-Dana Alokasi Umum | 10 Pokmas / Ormas | 168,849,000 | KELURAHAN GERGUNUNG |
| 7 | | | | | UNSUR KEWILAYAHAN | | | | | | | | |
| 7 | 01 | | | | KECAMATAN | | | 6.810.016.000,00 | | | | 7,123,023,121 | |
| 7 | 01 | 001 | | | PROGRAM PENUNJANG URUSAN PEMERINTAHAN DAERAH KABUPATEN/KOTA | Persentase pemenuhan kebutuhan penunjang urusan pemerintahan daerah | 100.00 % | 6.581.516.000,00 | | | 100.00 % | 6,661,932,121 | |
| 7 | 01 | 001 | 2.01 | | Perencanaan, Penganggaran, dan Evaluasi Kinerja Perangkat Daerah | Persentase Dokumen Perencanaan Penganggaran dan Evaluasi Kinerja yang Tersusun | 100 % | 375.000,00 | | | 100 % | 2,000,000 | |
| 7 | 01 | 001 | 2.01 | 001 | Penyusunan Dokumen Perencanaan Perangkat Daerah | Jumlah Dokumen Perencanaan Perangkat Daerah | 4 Dokumen | 250.000,00 | Kab. Klaten, Klaten Tengah, Tonggalan | Dana Transfer Umum-Dana Alokasi Umum | 4 Dokumen | 1,000,000 | KECAMATAN KLATEN TENGAH |
| 7 | 01 | 001 | 2.01 | 006 | Koordinasi dan Penyusunan Laporan Capaian Kinerja dan Ikhtisar Realisasi Kinerja SKPD | Jumlah Laporan Capaian Kinerja dan Ikhtisar Realisasi Kinerja SKPD dan Laporan Hasil Koordinasi Penyusunan Laporan Capaian Kinerja dan Ikhtisar Realisasi Kinerja SKPD | 1 Laporan | 125.000,00 | Kab. Klaten, Klaten Tengah, Tonggalan | Dana Transfer Umum-Dana Alokasi Umum | 1 Laporan | 1,000,000 | KECAMATAN KLATEN TENGAH |
| 7 | 01 | 001 | 2.02 | | Administrasi Keuangan Perangkat Daerah | Persentase Pembayaran Gaji, tunjangan ASN dan Penyelesaian Laporan Keuangan Tepat Waktu | 100 % | 6.396.141.000,00 | | | 100 % | 6,396,366,121 | |
| 7 | 01 | 001 | 2.02 | 001 | Penyediaan Gaji dan Tunjangan ASN | Jumlah Orang yang Menerima Gaji dan Tunjangan ASN | 40 Orang/bulan | 6396016121 | Kab. Klaten, Klaten Tengah, Semua Kelurahan | Dana Transfer Umum-Dana Alokasi Umum Sisa Lebih Perhitungan Anggaran Tahun Sebelumnya | 40 Orang/bulan | 6,396,016,121 | KECAMATAN KLATEN TENGAH |

| Kode | | | | | Urusan/ Bidang Urusan/ Program/ Kegiatan/ Sub Kegiatan | Indikator Program/ Kegiatan/ Sub Kegiatan | Capaian Kinerja dan Kerangka Pendanaan | | | | Prakiraan Maju Rencana Tahun | | Perangkat Daerah Penanggung Jawab |
|----------|-----------|------------|------|-----|---|--|--|-----------------------|---|--------------------------------------|------------------------------|--------------------|-----------------------------------|
| | | | | | | | Target 2023 | Pagu Indikatif | Lokasi | Sumber Dana | Target | Pagu Indikatif | |
| 7 | 01 | 001 | 2.02 | 007 | Koordinasi dan Penyusunan Laporan Keuangan Bulanan/ Triwulanan/ Semesteran SKPD | Jumlah Laporan Keuangan Bulanan/ Triwulanan/ Semesteran SKPD dan Laporan Koordinasi Penyusunan Laporan Keuangan Bulanan/Triwulanan/Semesteran SKPD | 4 laporan | 124.879,00 | Kab. Klaten, Klaten Tengah, Semua Kelurahan | Dana Transfer Umum-Dana Alokasi Umum | 4 laporan | 350,000 | KECAMATAN KLATEN TENGAH |
| 7 | 01 | 001 | 2.06 | | Administrasi Umum Perangkat Daerah | Persentase Pemenuhan Administrasi Umum Perangkat Daerah Tepat Waktu | 100 % | 23.000.000,00 | | | 100 % | 51,066,000 | |
| 7 | 01 | 001 | 2.06 | 001 | Penyediaan Komponen Instalasi Listrik/Penerangan Bangunan Kantor | Jumlah Paket Komponen Instalasi Listrik/Penerangan Bangunan Kantor yang Disediakan | 1 paket | 1.500.000,00 | Kab. Klaten, Klaten Tengah, Semua Kelurahan | Dana Transfer Umum-Dana Alokasi Umum | 1 paket | 3,566,000 | KECAMATAN KLATEN TENGAH |
| 7 | 01 | 001 | 2.06 | 002 | Penyediaan Peralatan dan Perlengkapan Kantor | Jumlah Paket Peralatan dan Perlengkapan Kantor yang Disediakan | 3 paket | 9.000.000,00 | Kab. Klaten, Klaten Tengah, Semua Kelurahan | Dana Transfer Umum-Dana Alokasi Umum | 3 paket | 20,000,000 | KECAMATAN KLATEN TENGAH |
| 7 | 01 | 001 | 2.06 | 005 | Penyediaan Barang Cetak dan Penggandaan | Jumlah Paket Barang Cetak dan Penggandaan yang Disediakan | 2 paket | 2.500.000,00 | Kab. Klaten, Klaten Tengah, Semua Kelurahan | Dana Transfer Umum-Dana Alokasi Umum | 2 paket | 5,500,000 | KECAMATAN KLATEN TENGAH |
| 7 | 01 | 001 | 2.06 | 008 | Fasilitasi Kunjungan Tamu | Jumlah Laporan Fasilitasi Kunjungan Tamu | 2 Laporan | 10.000.000,00 | Kab. Klaten, Klaten Tengah, Semua Kelurahan | Dana Transfer Umum-Dana Alokasi Umum | 2 Laporan | 22,000,000 | KECAMATAN KLATEN TENGAH |
| 7 | 01 | 001 | 2.07 | | Pengadaan Barang Milik Daerah Penunjang Urusan Pemerintah Daerah | Persentase Pemenuhan Barang Milik Daerah Penunjang Urusan Pemerintah Daerah Tepat Waktu | 100 % | 22.000.000,00 | | | 100 % | 30,000,000 | |
| 7 | 01 | 001 | 2.07 | 011 | Pengadaan Sarana dan Prasarana Pendukung Gedung Kantor atau Bangunan Lainnya | Jumlah Unit Sarana dan Prasarana Pendukung Gedung Kantor atau Bangunan Lainnya yang Disediakan | 1 unit | 22.000.000,00 | Kab. Klaten, Klaten Tengah, Semua Kelurahan | Dana Transfer Umum-Dana Alokasi Umum | 1 unit | 30,000,000 | KECAMATAN KLATEN TENGAH |
| 7 | 01 | 001 | 2.08 | | Penyediaan Jasa Penunjang Urusan Pemerintahan Daerah | Persentase Pemeuhan Kebutuhan Jasa Penunjang Urusan Pemerintahan Daerah Tepat Waktu | 100 % | 122.000.000,00 | | | 100 % | 134,000,000 | |
| 7 | 01 | 001 | 2.08 | 002 | Penyediaan Jasa Komunikasi, Sumber Daya Air dan Listrik | Jumlah Laporan Penyediaan Jasa Komunikasi, Sumber Daya Air dan Listrik yang Disediakan | 3 laporan | 32.000.000,00 | Kab. Klaten, Klaten Tengah, Tonggolan | Dana Transfer Umum-Dana Alokasi Umum | 3 laporan | 34,000,000 | KECAMATAN KLATEN TENGAH |
| 7 | 01 | 001 | 2.08 | 004 | Penyediaan Jasa Pelayanan Umum Kantor | Jumlah Laporan Penyediaan Jasa Pelayanan Umum Kantor yang Disediakan | 12 Laporan | 90.000.000,00 | Kab. Klaten, Klaten Tengah, Tonggolan | Dana Transfer Umum-Dana Alokasi Umum | 12 Laporan | 100,000,000 | KECAMATAN KLATEN TENGAH |
| 7 | 01 | 001 | 2.09 | | Pemeliharaan Barang Milik Daerah Penunjang Urusan Pemerintahan Daerah | Persentase Barang Milik Daerah Penunjang Urusan Pemerintahan Daerah yang Terpelihara | 100 % | 18.000.000,00 | | | 100 % | 48,500,000 | |
| 7 | 01 | 001 | 2.09 | 002 | Penyediaan Jasa Pemeliharaan, Biaya Pemeliharaan, Pajak dan Perizinan Kendaraan Dinas Operasional atau Lapangan | Jumlah Kendaraan Dinas Operasional atau Lapangan yang Dipelihara dan dibayarkan Pajak dan Perizinannya | 5 Unit | 15.000.000,00 | Kab. Klaten, Klaten Tengah, Tonggolan | Dana Transfer Umum-Dana Alokasi Umum | 5 Unit | 37,500,000 | KECAMATAN KLATEN TENGAH |
| 7 | 01 | 001 | 2.09 | 006 | Pemeliharaan Peralatan dan Mesin Lainnya | Jumlah Peralatan dan Mesin Lainnya yang dipelihara | 5 unit | 1.500.000,00 | Kab. Klaten, Klaten Tengah, Tonggolan | Dana Transfer Umum-Dana Alokasi Umum | 5 unit | 5,000,000 | KECAMATAN KLATEN TENGAH |
| 7 | 01 | 001 | 2.09 | 011 | Pemeliharaan/Rehabilitasi Sarana dan Prasarana Pendukung Gedung Kantor atau Bangunan Lainnya | Jumlah Sarana dan Prasarana Pendukung Gedung Kantor atau Bangunan Lainnya yang Dipelihara/Direhabilitasi | 3 unit | 1.500.000,00 | Kab. Klaten, Klaten Tengah, Tonggolan | Dana Transfer Umum-Dana Alokasi Umum | 3 unit | 6,000,000 | KECAMATAN KLATEN TENGAH |

| Kode | | | | | Urusan/ Bidang Urusan/ Program/ Kegiatan/ Sub Kegiatan | Indikator Program/ Kegiatan/ Sub Kegiatan | Capaian Kinerja dan Kerangka Pendanaan | | | | Prakiraan Maju Rencana Tahun | | Perangkat Daerah Penanggung Jawab |
|------|----|-----|------|-----|---|--|--|----------------|---|--------------------------------------|------------------------------|----------------|-----------------------------------|
| | | | | | | | Target 2023 | Pagu Indikatif | Lokasi | Sumber Dana | Target | Pagu Indikatif | |
| 7 | 01 | 002 | | | PROGRAM PENYELENGGARAAN PEMERINTAHAN DAN PELAYANAN PUBLIK | Persentase masyarakat yang terfasilitasi pelayanan publik (PATEN) | 100 % | 1.000.000,00 | | | 100 % | 1,000,000 | |
| 7 | 01 | 002 | 2.02 | | Penyelenggaraan Urusan Pemerintahan yang Tidak Dilaksanakan oleh Unit Kerja Perangkat Daerah yang Ada di Kecamatan | Persentase Masyarakat yang Terfasilitasi Pelayanan Publik (PATEN) | 100 % | 1.000.000 | | | 100 % | 1,000,000 | |
| | | | | | | Urusan Pemerintahan yang tidak dilaksanakan oleh Unit Kerja Perangkat Daerah yang ada di Kecamatan dapat terselenggara | 100 % | | | | 100 % | | |
| 7 | 01 | 002 | 2.02 | 002 | Fasilitasi Percepatan Pencapaian Standar Pelayanan Minimal di Wilayah Kecamatan | Jumlah Laporan Fasilitasi Percepatan Pencapaian Standar Pelayanan Minimal di Wilayah Kecamatan | 4 Laporan | 1.000.000,00 | Kab. Klaten, Klaten Tengah, Tonggolan | Dana Transfer Umum-Dana Alokasi Umum | 4 Laporan | 1,000,000 | KECAMATAN KLATEN TENGAH |
| 7 | 01 | 003 | | | PROGRAM PEMBERDAYAAN MASYARAKAT DESA DAN KELURAHAN | Persentase lembaga masyarakat aktif | 95.00 % | 48.000.000,00 | | | 95.00 % | 158,000,000 | |
| 7 | 01 | 003 | 2.01 | | Koordinasi Kegiatan Pemberdayaan Desa | Persentase desa yang terkoordinasi dalam kegiatan pemberdayaan | 100 % | 45.000.000,00 | | | 100 % | 150,000,000 | |
| 7 | 01 | 003 | 2.01 | 003 | Peningkatan Efektifitas Kegiatan Pemberdayaan Masyarakat di Wilayah Kecamatan | Jumlah Laporan Peningkatan Efektivitas Kegiatan Pemberdayaan Masyarakat di Wilayah Kecamatan | 2 laporan | 45.000.000,00 | Kab. Klaten, Klaten Tengah, Semua Kelurahan | Dana Transfer Umum-Dana Alokasi Umum | 2 laporan | 150,000,000 | KECAMATAN KLATEN TENGAH |
| 7 | 01 | 003 | 2.02 | | Kegiatan Pemberdayaan Kelurahan | Persentase Warga Desa/Kelurahan yang Terkoordinasi dalam Pemberdayaan | 100 % | 3.000.000,00 | | | 100 % | 8,000,000 | |
| 7 | 01 | 003 | 2.02 | 001 | Peningkatan Partisipasi Masyarakat dalam Forum Musyawarah Perencanaan Pembangunan di Kelurahan | Jumlah Lembaga Kemasyarakatan yang Berpartisipasi dalam Forum Musyawarah Perencanaan Pembangunan di Kelurahan | 5 Lembaga Kemasyarakatan | 3.000.000,00 | Kab. Klaten, Klaten Tengah, Semua Kelurahan | Dana Transfer Umum-Dana Alokasi Umum | 5 Lembaga Kemasyarakatan | 8,000,000 | KECAMATAN KLATEN TENGAH |
| 7 | 01 | 004 | | | PROGRAM KOORDINASI KETENTRAMAN DAN KETERTIBAN UMUM | Persentase Penyelesaian Gangguan Ketentraman dan Ketertiban Umum di Wilayah Kecamatan | 96.00 % | 89.000.000,00 | | | 96.00 % | 114,620,000 | |
| 7 | 01 | 004 | 2.01 | | Koordinasi Upaya Penyelenggaraan Ketenteraman dan Ketertiban Umum | Persentase koordinasi Ketentraman dan Ketertiban Umum yang dilakukan | 100 % | 88.500.000,00 | | | 100 % | 107,620,000 | |
| 7 | 01 | 004 | 2.01 | 001 | Sinergitas dengan Kepolisian Negara Republik Indonesia, Tentara Nasional Indonesia dan Instansi Vertikal di Wilayah Kecamatan | Jumlah Laporan Hasil Sinergitas dengan Kepolisian Negara Republik Indonesia, Tentara Nasional Indonesia dan Instansi Vertikal di Wilayah Kecamatan | 12 laporan | 88.000.000,00 | Kab. Klaten, Klaten Tengah, Semua Kelurahan | Dana Transfer Umum-Dana Alokasi Umum | 12 laporan | 95,000,000 | KECAMATAN KLATEN TENGAH |
| 7 | 01 | 004 | 2.01 | 002 | Harmonisasi Hubungan dengan Tokoh Agama dan Tokoh Masyarakat | Jumlah Laporan Pelaksanaan Harmonisasi Hubungan dengan Tokoh Agama dan Tokoh Masyarakat | 1 laporan | 500.000,00 | Kab. Klaten, Klaten Tengah, Semua Kelurahan | Dana Transfer Umum-Dana Alokasi Umum | 1 laporan | 12,620,000 | KECAMATAN KLATEN TENGAH |
| 7 | 01 | 004 | 2.02 | | Koordinasi Penerapan dan Penegakan Peraturan Daerah dan Peraturan Kepala Daerah | Persentase koordinasi penegakan peraturan perundang-undangan yang dilakukan | 100 % | 500.000,00 | | | 100 % | 7,000,000 | |

| Kode | | | | | Urusan/ Bidang Urusan/ Program/ Kegiatan/ Sub Kegiatan | Indikator Program/ Kegiatan/ Sub Kegiatan | Capaian Kinerja dan Kerangka Pendanaan | | | | Prakiraan Maju Rencana Tahun | | Perangkat Daerah Penanggung Jawab |
|------|----|-----|------|-----|--|---|--|----------------|---|--------------------------------------|------------------------------|----------------|-----------------------------------|
| | | | | | | | Target 2023 | Pagu Indikatif | Lokasi | Sumber Dana | Target | Pagu Indikatif | |
| 7 | 01 | 004 | 2.02 | 001 | Koordinasi/Sinergi dengan Perangkat Daerah yang Tugas dan Fungsinya di Bidang Penegakan Peraturan Perundang-Undangan dan/atau Kepolisian Negara Republik Indonesia | Jumlah Laporan Koordinasi/Sinergi dengan Perangkat Daerah yang Tugas dan Fungsinya di Bidang Penegakan Peraturan Perundang-Undangan dan/atau Kepolisian Negara Republik Indonesia | 1 laporan | 500.000,00 | Kab. Klaten, Klaten Tengah, Semua Kelurahan | Dana Transfer Umum-Dana Alokasi Umum | 1 laporan | 7,000,000 | KECAMATAN KLATEN TENGAH |
| 7 | 01 | 005 | | | PROGRAM PENYELENGGARAAN URUSAN PEMERINTAHAN UMUM | Persentase potensi konflik sosial di kecamatan yang tertangani | 96.00 % | 20.000.000,00 | | | 96.00 % | 17,292,000 | |
| 7 | 01 | 005 | 2.01 | | Penyelenggaraan Urusan Pemerintahan Umum Sesuai Penugasan Kepala Daerah | Persentase Koordinasi dan Pembinaan Wawasan Kebangsaan dan Ketahanan Nasional yang Diselenggarakan | 100 % | 20.000.000,00 | | | 100 % | 17,292,000 | |
| 7 | 01 | 005 | 2.01 | 002 | Fasilitasi, Koordinasi dan Pembinaan (Bimtek, Sosialisasi, Konsultasi) Wawasan Kebangsaan dan Ketahanan Nasional | Jumlah Orang yang Mengikuti Fasilitasi, Koordinasi dan Pembinaan (Bimtek, Sosialisasi, Konsultasi) Wawasan Kebangsaan dan Ketahanan Nasional | 150 orang | 20.000.000,00 | Kab. Klaten, Klaten Tengah, Tonggalan | Dana Transfer Umum-Dana Alokasi Umum | 150 orang | 17,292,000 | KECAMATAN KLATEN TENGAH |
| 7 | 01 | 006 | | | PROGRAM PEMBINAAN DAN PENGAWASAN PEMERINTAHAN DESA | Persentase desa tertib administrasi | 95.00 % | 70.500.000,00 | | | 95.00 % | 170,179,000 | |
| | | | | | | Persentase desa yang menyelesaikan dokumen perencanaan, penganggaran dan pelaporan tepat waktu | 97.00 % | | | | 97.00 % | | |
| 7 | 01 | 006 | 2.01 | | Fasilitasi, Rekomendasi dan Koordinasi Pembinaan dan Pengawasan Pemerintahan Desa | Persentase Pemerintah Desa yang Dilakukan Fasilitasi, Rekomendasi dan Koordinasi Pembinaan dan Pengawasan | 100 % | 70.500.000,00 | | | 100 % | 170,179,000 | |
| 7 | 01 | 006 | 2.01 | 001 | Fasilitasi Penyusunan Peraturan Desa dan Peraturan Kepala Desa | Jumlah Dokumen yang Difasilitasi dalam rangka Penyusunan Peraturan Desa dan Peraturan Kepala Desa | 3 Dokumen | 25.000.000,00 | Kab. Klaten, Klaten Tengah, Semua Kelurahan | Dana Transfer Umum-Dana Alokasi Umum | 3 Dokumen | 30,000,000 | KECAMATAN KLATEN TENGAH |
| 7 | 01 | 006 | 2.01 | 003 | Fasilitasi Pengelolaan Keuangan Desa dan Pendayagunaan Aset Desa | Jumlah Dokumen yang Difasilitasi dalam rangka Pengelolaan Keuangan Desa dan Pendayagunaan Aset Desa | 1 Dokumen | 500.000,00 | Kab. Klaten, Klaten Tengah, Semua Kelurahan | Dana Transfer Umum-Dana Alokasi Umum | 1 Dokumen | 12,500,000 | KECAMATAN KLATEN TENGAH |
| 7 | 01 | 006 | 2.01 | 011 | Fasilitasi Penyelenggaraan Ketenteraman dan Ketertiban Umum | Jumlah Dokumen Fasilitasi dalam rangka Penyelenggaraan Ketenteraman dan Ketertiban Umum | 9 Dokumen | 45.000.000,00 | Kab. Klaten, Klaten Tengah, Semua Kelurahan | Dana Transfer Umum-Dana Alokasi Umum | 9 Dokumen | 127,679,000 | KECAMATAN KLATEN TENGAH |
| 7 | | | | | UNSUR KEWILAYAHAN | | | | | | | | |
| 7 | 01 | | | | KECAMATAN | | | 300.000.000,00 | | | | 271,050,000 | |
| 7 | 01 | 001 | | | PROGRAM PENUNJANG URUSAN PEMERINTAHAN DAERAH KABUPATEN/KOTA | Persentase pemenuhan kebutuhan penunjang urusan pemerintahan daerah | 100.00 % | 108.990.000,00 | | | 100.00 % | 117,050,000 | |
| 7 | 01 | 001 | 2.06 | | Administrasi Umum Perangkat Daerah | Persentase pemenuhan Administrasi Umum Perangkat Daerah tepat waktu | 100 % | 25.537.000,00 | | | 100 % | 16,100,000 | |
| 7 | 01 | 001 | 2.06 | 002 | Penyediaan Peralatan dan Perlengkapan Kantor | Jumlah paket Peralatan dan Perlengkapan Kantor yang disediakan | 30 Paket | 7.550.000,00 | Kab. Klaten, Klaten Tengah, Bareng | Dana Transfer Umum-Dana Alokasi Umum | 30 Paket | 9,000,000 | KELURAHAN BARENG |
| 7 | 01 | 001 | 2.06 | 005 | Penyediaan Barang Cetak dan Penggandaan | Jumlah Paket barang cetakan dan Penggandaan yang Disediakan | 3 Paket | 2.357.000,00 | Kab. Klaten, Klaten Tengah, Bareng | Dana Transfer Umum-Dana Alokasi Umum | 3 Paket | 2,750,000 | KELURAHAN BARENG |
| 7 | 01 | 001 | 2.06 | 006 | Penyediaan Bahan Bacaan dan Peraturan Perundang-undangan | Jumlah Dokumen Bahan Bacaan dan Peraturan Perundang-undangan yang Disediakan | 2 Dokumen | 1.000.000,00 | Kab. Klaten, Klaten Tengah, Bareng | Dana Transfer Umum-Dana Alokasi Umum | 2 Dokumen | 350,000 | KELURAHAN BARENG |

| Kode | | | | | Urusan/ Bidang Urusan/ Program/ Kegiatan/ Sub Kegiatan | Indikator Program/ Kegiatan/ Sub Kegiatan | Capaian Kinerja dan Kerangka Pendanaan | | | | Prakiraan Maju Rencana Tahun | | Perangkat Daerah Penanggung Jawab |
|----------|-----------|------------|------|-----|---|--|--|-----------------------|---------------------------------------|--------------------------------------|------------------------------|--------------------|-----------------------------------|
| | | | | | | | Target 2023 | Pagu Indikatif | Lokasi | Sumber Dana | Target | Pagu Indikatif | |
| 7 | 01 | 001 | 2.06 | 008 | Fasilitasi Kunjungan Tamu | Jumlah Laporan Fasilitasi Kunjungan Tamu | 15 Laporan | 14.630.000,00 | Kab. Klaten, Klaten Tengah, Barend | Dana Transfer Umum-Dana Alokasi Umum | 15 Laporan | 4,000,000 | KELURAHAN BARENG |
| 7 | 01 | 001 | 2.08 | | Penyediaan Jasa Penunjang Urusan Pemerintahan Daerah | Persentase pemenuhan kebutuhan Jasa Penunjang Urusan Pemerintahan Daerah tepat waktu | 100 % | 79.503.000,00 | | | 100 % | 97,000,000 | |
| 7 | 01 | 001 | 2.08 | 002 | Penyediaan Jasa Komunikasi, Sumber Daya Air dan Listrik | Jumlah Laporan Penyediaan Jasa Komunikasi, Sumber Daya Air dan Listrik yang Disediakan | 3 Laporan | 10.000.000,00 | Kab. Klaten, Klaten Tengah, Barend | Dana Transfer Umum-Dana Alokasi Umum | 3 Laporan | 12,000,000 | KELURAHAN BARENG |
| 7 | 01 | 001 | 2.08 | 004 | Penyediaan Jasa Pelayanan Umum Kantor | Jumlah Laporan Penyediaan Jasa Pelayanan Umum Kantor yang Disediakan | 5 Laporan | 69.503.000,00 | Kab. Klaten, Klaten Tengah, Barend | Dana Transfer Umum-Dana Alokasi Umum | 5 Laporan | 85,000,000 | KELURAHAN BARENG |
| 7 | 01 | 001 | 2.09 | | Pemeliharaan Barang Milik Daerah Penunjang Urusan Pemerintahan Daerah | Persentase Barang Milik Daerah Penunjang Urusan Pemerintahan Daerah yang terpelihara | 100 % | 3.950.000,00 | | | 100 % | 3,950,000 | |
| 7 | 01 | 001 | 2.09 | 002 | Penyediaan Jasa Pemeliharaan, Biaya Pemeliharaan, Pajak dan Perizinan Kendaraan Dinas Operasional atau Lapangan | Jumlah Kendaraan Dinas Operasional atau lapangan yang dipelihara dan dibayarkan pajak dan perizinannya | 1 Unit | 3.950.000,00 | Kab. Klaten, Klaten Tengah, Barend | Dana Transfer Umum-Dana Alokasi Umum | 1 Unit | 3,950,000 | KELURAHAN BARENG |
| 7 | 01 | 003 | | | PROGRAM PEMBERDAYAAN MASYARAKAT DESA DAN KELURAHAN | Persentase lembaga masyarakat aktif | 95.00 % | 191.010.000,00 | | | 95.00 % | 154,000,000 | |
| 7 | 01 | 003 | 2.02 | | Kegiatan Pemberdayaan Kelurahan | Persentase Warga Desa/Kelurahan yang Terkoordinasi dalam Pemberdayaan | 100 % | 191.010.000,00 | | | 100 % | 154,000,000 | |
| 7 | 01 | 003 | 2.02 | 001 | Peningkatan Partisipasi Masyarakat dalam Forum Musyawarah Perencanaan Pembangunan di Kelurahan | Jumlah Lembaga Masyarakatn yang berpartisipasi dalam Forum Musyawarah Perencanaan Pembangunan di Kelurahan | 5 Lembaga Masyarakat | 10.000.000,00 | Kab. Klaten, Klaten Tengah, Barend | Dana Transfer Umum-Dana Alokasi Umum | 5 Lembaga Masyarakat | 14,000,000 | KELURAHAN BARENG |
| 7 | 01 | 003 | 2.02 | 003 | Pemberdayaan Masyarakat di Kelurahan | Jumlah Pokmas dan Ormas yang melaksanakan Pemberdayaan Masyarakat di Kelurahan | 6 Pokmas/Ormas | 181.010.000,00 | Kab. Klaten, Klaten Tengah, Barend | Dana Transfer Umum-Dana Alokasi Umum | 6 Pokmas/Ormas | 140,000,000 | KELURAHAN BARENG |
| 7 | | | | | UNSUR KEWILAYAHAN | | | | | | | | |
| 7 | 01 | | | | KECAMATAN | | | 300.000.000,00 | | | | 309,400,000 | |
| 7 | 01 | 001 | | | PROGRAM PENUNJANG URUSAN PEMERINTAHAN DAERAH KABUPATEN/KOTA | Persentase pemenuhan kebutuhan penunjang urusan pemerintahan daerah | 100.00 % | 139.000.000,00 | | | 100.00 % | 142,400,000 | |
| 7 | 01 | 001 | 2.06 | | Administrasi Umum Perangkat Daerah | Persentase pemenuhan Administrasi Umum Perangkat Daerah tepat waktu | 100 % | 29.927.384,00 | | | 100 % | 30,700,000 | |
| 7 | 01 | 001 | 2.06 | 002 | Penyediaan Peralatan dan Perlengkapan Kantor | Jumlah Paket Peralatan dan Perlengkapan Kantor yang disediakan | 30 Paket | 10.327.384,00 | Kab. Klaten, Klaten Tengah, Kabupaten | Dana Transfer Umum-Dana Alokasi Umum | 30 Paket | 10,000,000 | KELURAHAN KABUPATEN |
| 7 | 01 | 001 | 2.06 | 005 | Penyediaan Barang Cetak dan Penggandaan | Jumlah Paket barang cetakan dan penggandaan yang disediakan | 10000 Paket | 3.000.000,00 | Kab. Klaten, Klaten Tengah, Kabupaten | Dana Transfer Umum-Dana Alokasi Umum | 10000 Paket | 2,000,000 | KELURAHAN KABUPATEN |
| 7 | 01 | 001 | 2.06 | 006 | Penyediaan Bahan Bacaan dan Peraturan Perundang-undangan | Jumlah Dokumen Bacaan dan Peraturan Perundang-undangan yang disediakan | 3 Dokumen | 2.000.000,00 | Kab. Klaten, Klaten Tengah, Kabupaten | Dana Transfer Umum-Dana Alokasi Umum | 3 Dokumen | 2,200,000 | KELURAHAN KABUPATEN |

| Kode | | | | | Urusan/ Bidang Urusan/ Program/ Kegiatan/ Sub Kegiatan | Indikator Program/ Kegiatan/ Sub Kegiatan | Capaian Kinerja dan Kerangka Pendanaan | | | | Prakiraan Maju Rencana Tahun | | Perangkat Daerah Penanggung Jawab |
|----------|-----------|------------|------|-----|---|--|--|-----------------------|---------------------------------------|--|------------------------------|--------------------|-----------------------------------|
| | | | | | | | Target 2023 | Pagu Indikatif | Lokasi | Sumber Dana | Target | Pagu Indikatif | |
| 7 | 01 | 001 | 2.06 | 008 | Fasilitasi Kunjungan Tamu | Jumlah Laporan Fasilitasi Kunjungan Tamu | 4 Laporan | 14.600.000,00 | Kab. Klaten, Klaten Tengah, Kabupaten | Dana Transfer Umum-Dana Alokasi Umum | 4 Laporan | 16,500,000 | KELURAHAN KABUPATEN |
| 7 | 01 | 001 | 2.08 | | Penyediaan Jasa Penunjang Urusan Pemerintahan Daerah | Persentase pemenuhan kebutuhan Jasa Penunjang Urusan Pemerintahan Daerah tepat waktu | 100 % | 104.220.616,00 | | | 100 % | 105,000,000 | |
| 7 | 01 | 001 | 2.08 | 002 | Penyediaan Jasa Komunikasi, Sumber Daya Air dan Listrik | Jumlah Laporan Penyediaan Jasa Komunikasi,sumber daya air dan Listrik yang disediakan | 12 Laporan | 16.500.000,00 | Kab. Klaten, Klaten Tengah, Kabupaten | Dana Transfer Umum-Dana Alokasi Umum | 12 Laporan | 17,000,000 | KELURAHAN KABUPATEN |
| 7 | 01 | 001 | 2.08 | 004 | Penyediaan Jasa Pelayanan Umum Kantor | Jumlah Laporan Penyediaan Jasa Pelayanan Umum Kantor yang disediakan | 12 Laporan | 87.720.616,00 | Kab. Klaten, Klaten Tengah, Kabupaten | Dana Transfer Umum-Dana Alokasi Umum | 12 Laporan | 88,000,000 | KELURAHAN KABUPATEN |
| 7 | 01 | 001 | 2.09 | | Pemeliharaan Barang Milik Daerah Penunjang Urusan Pemerintahan Daerah | Persentase Barang Milik Daerah Penunjang Urusan Pemerintahan Daerah yang terpelihara | 100 % | 4.852.000,00 | | | 100 % | 6,700,000 | |
| 7 | 01 | 001 | 2.09 | 002 | Penyediaan Jasa Pemeliharaan, Biaya Pemeliharaan, Pajak dan Perizinan Kendaraan Dinas Operasional atau Lapangan | Jumlah Kendaraan Dinas Operasional atau lapangan yang dipelihara dan dibayarkan pajak dan perijinannya | 1 unit | 2.212.000,00 | Kab. Klaten, Klaten Tengah, Kabupaten | Sisa Lebih Perhitungan Anggaran Tahun Sebelumnya | 1 unit | 4,000,000 | KELURAHAN KABUPATEN |
| 7 | 01 | 001 | 2.09 | 006 | Pemeliharaan Peralatan dan Mesin Lainnya | Jumlah Peralatan dan Mesin lainnya yang terpelihara | 3 Unit | 2.640.000,00 | Kab. Klaten, Klaten Tengah, Kabupaten | Sisa Lebih Perhitungan Anggaran Tahun Sebelumnya | 3 Unit | 2,700,000 | KELURAHAN KABUPATEN |
| 7 | 01 | 003 | | | PROGRAM PEMBERDAYAAN MASYARAKAT DESA DAN KELURAHAN | Persentase lembaga masyarakat aktif | 95.00 % | 161.000.000,00 | | | 95.00 % | 167,000,000 | |
| 7 | 01 | 003 | 2.02 | | Kegiatan Pemberdayaan Kelurahan | Persentase Warga Desa/Kelurahan yang Terkoordinasi dalam Pemberdayaan | 100 % | 161.000.000,00 | | | 100 % | 167,000,000 | |
| 7 | 01 | 003 | 2.02 | 001 | Peningkatan Partisipasi Masyarakat dalam Forum Musyawarah Perencanaan Pembangunan di Kelurahan | Jumlah Lembaga Kemasyarakatan yang Berpartisipasi Perencanaan Pembangunan di Kelurahan | 5 Lembaga Kemasyarakatan | 11.000.000,00 | Kab. Klaten, Klaten Tengah, Kabupaten | Dana Transfer Umum-Dana Alokasi Umum | 5 Lembaga Kemasyarakatan | 12,000,000 | KELURAHAN KABUPATEN |
| 7 | 01 | 003 | 2.02 | 003 | Pemberdayaan Masyarakat di Kelurahan | Jumlah Pokmas dan Ormas yang melaksanakan Pemberdayaan Masyarakat di Kelurahan | 2 Pokmas/Ormas | 150.000.000,00 | Kab. Klaten, Klaten Tengah, Kabupaten | Dana Transfer Umum-Dana Alokasi Umum | 2 Pokmas/Ormas | 155,000,000 | KELURAHAN KABUPATEN |
| 7 | | | | | UNSUR KEWILAYAHAN | | | | | | | | |
| 7 | 01 | | | | KECAMATAN | | | 300.000.000,00 | | | | 283,700,000 | |
| 7 | 01 | 001 | | | PROGRAM PENUNJANG URUSAN PEMERINTAHAN DAERAH KABUPATEN/KOTA | Persentase pemenuhan kebutuhan penunjang urusan pemerintahan daerah | 100.00 % | 160.100.000,00 | | | 100.00 % | 158,700,000 | |
| 7 | 01 | 001 | 2.06 | | Administrasi Umum Perangkat Daerah | Persentase pemenuhan Administrasi Umum Perangkat Daerah tepat waktu | 100 % | 42.834.420,00 | | | 100 % | 26,700,000 | |
| 7 | 01 | 001 | 2.06 | 002 | Penyediaan Peralatan dan Perlengkapan Kantor | Jumlah Paket Peralatan dan Perlengkapan Kantor Yang Disediakan | 5 Paket | 15.834.420,00 | Kab. Klaten, Klaten Tengah, Klaten | Dana Transfer Umum-Dana Alokasi Umum | 5 Paket | 9,000,000 | KELURAHAN KLATEN |
| 7 | 01 | 001 | 2.06 | 005 | Penyediaan Barang Cetak dan Penggandaan | Jumlah Paket Barang Cetak dan Penggandaan Yang Disediakan | 2 Paket | 8.000.000,00 | Kab. Klaten, Klaten Tengah, Klaten | Dana Transfer Umum-Dana Alokasi Umum | 2 Paket | 2,700,000 | KELURAHAN KLATEN |

| Kode | | | | | Urusan/ Bidang Urusan/ Program/ Kegiatan/ Sub Kegiatan | Indikator Program/ Kegiatan/ Sub Kegiatan | Capaian Kinerja dan Kerangka Pendanaan | | | | Prakiraan Maju Rencana Tahun | | Perangkat Daerah Penanggung Jawab |
|----------|-----------|------------|------|-----|---|---|--|-----------------------|---------------------------------------|--------------------------------------|------------------------------|--------------------|-----------------------------------|
| | | | | | | | Target 2023 | Pagu Indikatif | Lokasi | Sumber Dana | Target | Pagu Indikatif | |
| 7 | 01 | 001 | 2.06 | 008 | Fasilitasi Kunjungan Tamu | Jumlah Laporan Fasilitasi Kunjungan Tamu | 10 Laporan | 19.000.000,00 | Kab. Klaten, Klaten Tengah, Klaten | Dana Transfer Umum-Dana Alokasi Umum | 10 Laporan | 15,000,000 | KELURAHAN KLATEN |
| 7 | 01 | 001 | 2.08 | | Penyediaan Jasa Penunjang Urusan Pemerintahan Daerah | Persentase pemenuhan kebutuhan Jasa Penunjang Urusan Pemerintahan Daerah tepat waktu | 100 % | 107.153.080,00 | | | 100 % | 126,000,000 | |
| 7 | 01 | 001 | 2.08 | 002 | Penyediaan Jasa Komunikasi, Sumber Daya Air dan Listrik | Jumlah Laporan Penyediaan Jasa Komunikasi Sumber daya Air dan Listrik Yang Disediakan | 4 Laporan | 10.114.432,00 | Kab. Klaten, Klaten Tengah, Klaten | Dana Transfer Umum-Dana Alokasi Umum | 4 Laporan | 21,000,000 | KELURAHAN KLATEN |
| 7 | 01 | 001 | 2.08 | 004 | Penyediaan Jasa Pelayanan Umum Kantor | Jumlah Laporan Penyediaan Jasa Pelayanan Umum Kantor Yang Disediakan | 7 Laporan | 97.038.648,00 | Kab. Klaten, Klaten Tengah, Klaten | Dana Transfer Umum-Dana Alokasi Umum | 7 Laporan | 105,000,000 | KELURAHAN KLATEN |
| 7 | 01 | 001 | 2.09 | | Pemeliharaan Barang Milik Daerah Penunjang Urusan Pemerintahan Daerah | Persentase Barang Milik Daerah Penunjang Urusan Pemerintahan Daerah yang terpelihara | 100 % | 10.112.500,00 | | | 100 % | 6,000,000 | |
| 7 | 01 | 001 | 2.09 | 002 | Penyediaan Jasa Pemeliharaan, Biaya Pemeliharaan, Pajak dan Perizinan Kendaraan Dinas Operasional atau Lapangan | Jumlah Kendaraan Dinas Operasional atau Lapangan Yang Dipelihara dan Dibayarkan Pajak dan Perizinannya | 1 Unit | 3.212.500,00 | Kab. Klaten, Klaten Tengah, Klaten | Dana Transfer Umum-Dana Alokasi Umum | 1 Unit | 4,500,000 | KELURAHAN KLATEN |
| 7 | 01 | 001 | 2.09 | 006 | Pemeliharaan Peralatan dan Mesin Lainnya | Jumlah Peralatan dan Mesin Lainnya Yang Dipelihara | 10 Unit | 6.900.000,00 | Kab. Klaten, Klaten Tengah, Klaten | Dana Transfer Umum-Dana Alokasi Umum | 10 Unit | 1,500,000 | KELURAHAN KLATEN |
| 7 | 01 | 003 | | | PROGRAM PEMBERDAYAAN MASYARAKAT DESA DAN KELURAHAN | Persentase lembaga masyarakat aktif | 95.00 % | 139.900.000,00 | | | 95.00 % | 125,000,000 | |
| 7 | 01 | 003 | 2.02 | | Kegiatan Pemberdayaan Kelurahan | Persentase Warga Desa/Kelurahan yang Terkoordinasi dalam Pemberdayaan | 100 % | 139.900.000,00 | | | 100 % | 125,000,000 | |
| 7 | 01 | 003 | 2.02 | 001 | Peningkatan Partisipasi Masyarakat dalam Forum Musyawarah Perencanaan Pembangunan di Kelurahan | Jumlah Lembaga Kemasyarakatan yang Berpartisipasi dalam Forum Musyawarah Perencanaan Pembangunan di Kelurahan | 5 Lembaga Kemasyarakatan | 7.650.000,00 | Kab. Klaten, Klaten Tengah, Klaten | Dana Transfer Umum-Dana Alokasi Umum | 5 Lembaga Kemasyarakatan | 12,500,000 | KELURAHAN KLATEN |
| 7 | 01 | 003 | 2.02 | 003 | Pemberdayaan Masyarakat di Kelurahan | Jumlah Pokmas dan Ormas yang Melaksanakan Pemberdayaan Masyarakat di Kelurahan | 7 Pokmas/Ormas | 132.250.000,00 | Kab. Klaten, Klaten Tengah, Klaten | Dana Transfer Umum-Dana Alokasi Umum | 7 Pokmas/Ormas | 112,500,000 | KELURAHAN KLATEN |
| 7 | | | | | UNSUR KEWILAYAHAN | | | | | | | | |
| 7 | 01 | | | | KECAMATAN | | | 300.000.000,00 | | | | 284,250,000 | |
| 7 | 01 | 001 | | | PROGRAM PENUNJANG URUSAN PEMERINTAHAN DAERAH KABUPATEN/KOTA | Persentase pemenuhan kebutuhan penunjang urusan pemerintahan daerah | 100.00 % | 155.000.000,00 | | | 100.00 % | 144,250,000 | |
| 7 | 01 | 001 | 2.06 | | Administrasi Umum Perangkat Daerah | Persentase pemenuhan Administrasi Umum Perangkat Daerah tepat waktu | 100 % | 44.000.000,00 | | | 100 % | 32,450,000 | |
| 7 | 01 | 001 | 2.06 | 002 | Penyediaan Peralatan dan Perlengkapan Kantor | Jumlah Paket Peralatan dan Perlengkapan Kantor yang Disediakan | 30 paket | 16.375.000,00 | Kab. Klaten, Klaten Tengah, Tonggalan | Dana Transfer Umum-Dana Alokasi Umum | 30 paket | 12,000,000 | KELURAHAN TONGGALAN |
| 7 | 01 | 001 | 2.06 | 005 | Penyediaan Barang Cetak dan Penggandaan | Jumlah Paket Barang Cetak dan Penggandaan yang Disediakan | 1000 paket | 10.000.000,00 | Kab. Klaten, Klaten Tengah, Tonggalan | Dana Transfer Umum-Dana Alokasi Umum | 1000 paket | 5,200,000 | KELURAHAN TONGGALAN |

| Kode | | | | | Urusan/ Bidang Urusan/ Program/ Kegiatan/ Sub Kegiatan | Indikator Program/ Kegiatan/ Sub Kegiatan | Capaian Kinerja dan Kerangka Pendanaan | | | | Prakiraan Maju Rencana Tahun | | Perangkat Daerah Penanggung Jawab |
|----------|-----------|------------|-------------|-----|---|---|--|-----------------------|---------------------------------------|--------------------------------------|------------------------------|--------------------|-----------------------------------|
| | | | | | | | Target 2023 | Pagu Indikatif | Lokasi | Sumber Dana | Target | Pagu Indikatif | |
| 7 | 01 | 001 | 2.06 | 006 | Penyediaan Bahan Bacaan dan Peraturan Perundang-undangan | Jumlah Dokumen Bahan Bacaan dan Peraturan Perundang-Undangan yang Disediakan | 12 Dokumen | 2.625.000,00 | Kab. Klaten, Klaten Tengah, Tonggalan | Dana Transfer Umum-Dana Alokasi Umum | 12 Dokumen | 2,750,000 | KELURAHAN TONGGALAN |
| 7 | 01 | 001 | 2.06 | 008 | Fasilitasi Kunjungan Tamu | Jumlah Laporan Fasilitasi Kunjungan Tamu | 100 Laporan | 15.000.000,00 | Kab. Klaten, Klaten Tengah, Tonggalan | Dana Transfer Umum-Dana Alokasi Umum | 100 Laporan | 12,500,000 | KELURAHAN TONGGALAN |
| 7 | 01 | 001 | 2.08 | | Penyediaan Jasa Penunjang Urusan Pemerintahan Daerah | Persentase pemenuhan kebutuhan Jasa Penunjang Urusan Pemerintahan Daerah tepat waktu | 100 % | 97.000.000,00 | | | 100 % | 104,600,000 | |
| 7 | 01 | 001 | 2.08 | 002 | Penyediaan Jasa Komunikasi, Sumber Daya Air dan Listrik | Jumlah Laporan Penyediaan Jasa Komunikasi, Sumber Daya Air dan Listrik yang Disediakan | 12 laporan | 12.000.000,00 | Kab. Klaten, Klaten Tengah, Tonggalan | Dana Transfer Umum-Dana Alokasi Umum | 12 laporan | 12,600,000 | KELURAHAN TONGGALAN |
| 7 | 01 | 001 | 2.08 | 004 | Penyediaan Jasa Pelayanan Umum Kantor | Jumlah Laporan Penyediaan Jasa Pelayanan Umum Kantor yang Disediakan | 6 Laporan | 85.000.000,00 | Kab. Klaten, Klaten Tengah, Tonggalan | Dana Transfer Umum-Dana Alokasi Umum | 6 Laporan | 92,000,000 | KELURAHAN TONGGALAN |
| 7 | 01 | 001 | 2.09 | | Pemeliharaan Barang Milik Daerah Penunjang Urusan Pemerintahan Daerah | Persentase Barang Milik Daerah Penunjang Urusan Pemerintahan Daerah yang terpelihara | 100 % | 14.000.000,00 | | | 100 % | 7,200,000 | |
| 7 | 01 | 001 | 2.09 | 002 | Penyediaan Jasa Pemeliharaan, Biaya Pemeliharaan, Pajak dan Perizinan Kendaraan Dinas Operasional atau Lapangan | Jumlah Kendaraan Dinas Operasional atau Lapangan yang Dipelihara dan dibayarkan Pajak dan Perizinannya | 1 unit | 4.055.000,00 | Kab. Klaten, Klaten Tengah, Tonggalan | Dana Transfer Umum-Dana Alokasi Umum | 1 unit | 4,200,000 | KELURAHAN TONGGALAN |
| 7 | 01 | 001 | 2.09 | 011 | Pemeliharaan/Rehabilitasi Sarana dan Prasarana Pendukung Gedung Kantor atau Bangunan Lainnya | Jumlah Sarana dan Prasarana Pendukung Gedung Kantor atau Bangunan Lainnya yang Dipelihara/Direhabilitasi | 2 unit | 9.945.000,00 | Kab. Klaten, Klaten Tengah, Tonggalan | Dana Transfer Umum-Dana Alokasi Umum | 2 unit | 3,000,000 | KELURAHAN TONGGALAN |
| 7 | 01 | 003 | | | PROGRAM PEMBERDAYAAN MASYARAKAT DESA DAN KELURAHAN | Persentase lembaga masyarakat aktif | 95.00 % | 145.000.000,00 | | | 95.00 % | 140,000,000 | |
| 7 | 01 | 003 | 2.02 | | Kegiatan Pemberdayaan Kelurahan | Persentase Warga Desa/Kelurahan yang Terkoordinasi dalam Pemberdayaan | 100 % | 145.000.000,00 | | | 100 % | 140,000,000 | |
| 7 | 01 | 003 | 2.02 | 001 | Peningkatan Partisipasi Masyarakat dalam Forum Musyawarah Perencanaan Pembangunan di Kelurahan | Jumlah Lembaga Kemasyarakatan yang Berpartisipasi dalam Forum Musyawarah Perencanaan Pembangunan di Kelurahan | 5 Lembaga Kemasyarakatan | 6.256.500,00 | Kab. Klaten, Klaten Tengah, Tonggalan | Dana Transfer Umum-Dana Alokasi Umum | 5 Lembaga Kemasyarakatan | 0 | KELURAHAN TONGGALAN |
| 7 | 01 | 003 | 2.02 | 003 | Pemberdayaan Masyarakat di Kelurahan | Jumlah Pokmas dan Ormas yang Melaksanakan Pemberdayaan Masyarakat di Kelurahan | 4 Pokmas/Ormas | 138.743.500,00 | Kab. Klaten, Klaten Tengah, Tonggalan | Dana Transfer Umum-Dana Alokasi Umum | 4 Pokmas/Ormas | 140,000,000 | KELURAHAN TONGGALAN |
| 7 | | | | | UNSUR KEWILAYAHAN | | | | | | | | |
| 7 | 01 | | | | KECAMATAN | | | 300.000.000,00 | | | | 351,150,000 | |
| 7 | 01 | 001 | | | PROGRAM PENUNJANG URUSAN PEMERINTAHAN DAERAH KABUPATEN/KOTA | Persentase pemenuhan kebutuhan penunjang urusan pemerintahan daerah | 100.00 % | 92.853.960,00 | | | 100.00 % | 119,150,000 | |
| 7 | 01 | 001 | 2.06 | | Administrasi Umum Perangkat Daerah | Persentase pemenuhan Administrasi Umum Perangkat Daerah tepat waktu | 100 % | 10.674.350,00 | | | 100 % | 19,350,000 | |
| 7 | 01 | 001 | 2.06 | 002 | Penyediaan Peralatan dan Perlengkapan Kantor | Jumlah Paket Peralatan dan Perlengkapan Kantor yang Disediakan | 30 Paket | 3.924.350,00 | Kab. Klaten, Klaten Tengah, Buntalan | Dana Transfer Umum-Dana Alokasi Umum | 30 Paket | 7,000,000 | KELURAHAN BUNTALAN |

| Kode | | | | | Urusan/ Bidang Urusan/ Program/ Kegiatan/ Sub Kegiatan | Indikator Program/ Kegiatan/ Sub Kegiatan | Capaian Kinerja dan Kerangka Pendanaan | | | | Prakiraan Maju Rencana Tahun | | Perangkat Daerah Penanggung Jawab |
|------|----|-----|------|-----|---|--|--|-----------------------|--------------------------------------|--------------------------------------|------------------------------|--------------------|-----------------------------------|
| | | | | | | | Target 2023 | Pagu Indikatif | Lokasi | Sumber Dana | Target | Pagu Indikatif | |
| 7 | 01 | 001 | 2.06 | 005 | Penyediaan Barang Cetak dan Penggandaan | Jumlah paket barang cetak dan penggandaan yang disediakan | 2 Paket | 240.000,00 | Kab. Klaten, Klaten Tengah, Buntalan | Dana Transfer Umum-Dana Alokasi Umum | 2 Paket | 1,750,000 | KELURAHAN BUNTALAN |
| 7 | 01 | 001 | 2.06 | 006 | Penyediaan Bahan Bacaan dan Peraturan Perundang-undangan | Jumlah dokumen bahan bacaan dan peraturan perundang undangan yang disediakan | 1 Dokumen | 360.000,00 | Kab. Klaten, Klaten Tengah, Buntalan | Dana Transfer Umum-Dana Alokasi Umum | 1 Dokumen | 1,600,000 | KELURAHAN BUNTALAN |
| 7 | 01 | 001 | 2.06 | 008 | Fasilitasi Kunjungan Tamu | Jumlah Laporan Fasilitasi Kunjungan Tamu | 6 Laporan | 6.150.000,00 | Kab. Klaten, Klaten Tengah, Buntalan | Dana Transfer Umum-Dana Alokasi Umum | 6 Laporan | 9,000,000 | KELURAHAN BUNTALAN |
| 7 | 01 | 001 | 2.08 | | Penyediaan Jasa Penunjang Urusan Pemerintahan Daerah | Persentase pemenuhan kebutuhan Jasa Penunjang Urusan Pemerintahan Daerah tepat waktu | 100 % | 80.757.610,00 | | | 100 % | 95,850,000 | |
| 7 | 01 | 001 | 2.08 | 002 | Penyediaan Jasa Komunikasi, Sumber Daya Air dan Listrik | Jumlah laporan penyediaan jasa komunikasi, sumber daya air dan listrik yang di sediakan | 12 Laporan | 10.027.340,00 | Kab. Klaten, Klaten Tengah, Buntalan | Dana Transfer Umum-Dana Alokasi Umum | 12 Laporan | 15,000,000 | KELURAHAN BUNTALAN |
| 7 | 01 | 001 | 2.08 | 004 | Penyediaan Jasa Pelayanan Umum Kantor | Jumlah laporan penyediaan jasa pelayanan umum kantor yang disediakan | 5 Laporan | 70.730.270,00 | Kab. Klaten, Klaten Tengah, Buntalan | Dana Transfer Umum-Dana Alokasi Umum | 5 Laporan | 80,850,000 | KELURAHAN BUNTALAN |
| 7 | 01 | 001 | 2.09 | | Pemeliharaan Barang Milik Daerah Penunjang Urusan Pemerintahan Daerah | Persentase Barang Milik Daerah Penunjang Urusan Pemerintahan Daerah yang terpelihara | 100 % | 1.422.000,00 | | | 100 % | 3,950,000 | |
| 7 | 01 | 001 | 2.09 | 002 | Penyediaan Jasa Pemeliharaan, Biaya Pemeliharaan, Pajak dan Perizinan Kendaraan Dinas Operasional atau Lapangan | Jumlah kendaraan dinas operasional atau lapangan yang dipelihara dan dibayarkan pajak dan perizinannya | 1 unit | 1.422.000,00 | Kab. Klaten, Klaten Tengah, Buntalan | Dana Transfer Umum-Dana Alokasi Umum | 1 unit | 3,950,000 | KELURAHAN BUNTALAN |
| 7 | 01 | 003 | | | PROGRAM PEMBERDAYAAN MASYARAKAT DESA DAN KELURAHAN | Persentase lembaga masyarakat aktif | 95 % | 207.146.040,00 | | | 95 % | 232,000,000 | |
| 7 | 01 | 003 | 2.01 | | Koordinasi Kegiatan Pemberdayaan Desa | Persentase Desa yang Terkoordinasi dalam Kegiatan Pemberdayaan | 100 % | 10.000.000,00 | | | 100 % | 15,000,000 | |
| 7 | 01 | 003 | 2.01 | 001 | Peningkatan Partisipasi Masyarakat dalam Forum Musyawarah Perencanaan Pembangunan di Desa | | | 10.000.000,00 | Kab. Klaten, Klaten Tengah, Mojayan | Dana Transfer Umum-Dana Alokasi Umum | | 15,000,000 | KELURAHAN BUNTALAN |
| 7 | 01 | 003 | 2.02 | | Kegiatan Pemberdayaan Kelurahan | Persentase Warga Desa/Kelurahan yang Terkoordinasi dalam Pemberdayaan | 100 % | 197.146.040,00 | | | 100 % | 217,000,000 | |
| 7 | 01 | 003 | 2.02 | 003 | Pemberdayaan Masyarakat di Kelurahan | Jumlah Pokmas dan Ormas yang Melaksanakan Pemberdayaan Masyarakat di Kelurahan | 5 Pokmas / Ormas | 197.146.040,00 | Kab. Klaten, Klaten Tengah, Buntalan | Dana Transfer Umum-Dana Alokasi Umum | 5 Pokmas / Ormas | 217,000,000 | KELURAHAN BUNTALAN |
| 7 | | | | | UNSUR KEWILAYAHAN | | | | | | | | |
| 7 | 01 | | | | KECAMATAN | | | 300.000.000,00 | | | | 331,600,000 | |
| 7 | 01 | 001 | | | PROGRAM PENUNJANG URUSAN PEMERINTAHAN DAERAH KABUPATEN/KOTA | Persentase pemenuhan kebutuhan penunjang urusan pemerintahan daerah | 100.00 % | 111.379.630,00 | | | 100.00 % | 156,600,000 | |
| 7 | 01 | 001 | 2.06 | | Administrasi Umum Perangkat Daerah | Persentase pemenuhan Administrasi Umum Perangkat Daerah tepat waktu | 100 % | 11.513.500,00 | | | 100 % | 14,100,000 | |
| 7 | 01 | 001 | 2.06 | 002 | Penyediaan Peralatan dan Perlengkapan Kantor | Jumlah Paket peralatan dan perlengkapan kantor yang disediakan | 30 paket | 3.782.000,00 | Kab. Klaten, Klaten Tengah, Mojayan | Dana Transfer Umum-Dana Alokasi Umum | 30 paket | 4,250,000 | KELURAHAN MOJAYAN |

| Kode | | | | | Urusan/ Bidang Urusan/ Program/ Kegiatan/ Sub Kegiatan | Indikator Program/ Kegiatan/ Sub Kegiatan | Capaian Kinerja dan Kerangka Pendanaan | | | | Prakiraan Maju Rencana Tahun | | Perangkat Daerah Penanggung Jawab |
|------|----|-----|------|-----|---|---|--|-------------------------|-------------------------------------|--------------------------------------|------------------------------|----------------------|-----------------------------------|
| | | | | | | | Target 2023 | Pagu Indikatif | Lokasi | Sumber Dana | Target | Pagu Indikatif | |
| 7 | 01 | 001 | 2.06 | 005 | Penyediaan Barang Cetak dan Penggandaan | Jumlah Paket Barang Cetak dan Penggandaan yang Disediakan | 2000 Paket | 2.024.000,00 | Kab. Klaten, Klaten Tengah, Mojayan | Dana Transfer Umum-Dana Alokasi Umum | 2000 Paket | 2,250,000 | KELURAHAN MOJAYAN |
| 7 | 01 | 001 | 2.06 | 006 | Penyediaan Bahan Bacaan dan Peraturan Perundang-undangan | Jumlah Dokumen Bahan Bacaan dan Peraturan Perundang-Undangan yang Disediakan | 1 Dokumen | 360.000,00 | Kab. Klaten, Klaten Tengah, Mojayan | Dana Transfer Umum-Dana Alokasi Umum | 1 Dokumen | 1,600,000 | KELURAHAN MOJAYAN |
| 7 | 01 | 001 | 2.06 | 008 | Fasilitasi Kunjungan Tamu | Jumlah Laporan Fasilitasi Kunjungan Tamu | 12 Laporan | 5.347.500,00 | Kab. Klaten, Klaten Tengah, Mojayan | Dana Transfer Umum-Dana Alokasi Umum | 12 Laporan | 6,000,000 | KELURAHAN MOJAYAN |
| 7 | 01 | 001 | 2.08 | | Penyediaan Jasa Penunjang Urusan Pemerintahan Daerah | Persentase pemenuhan kebutuhan Jasa Penunjang Urusan Pemerintahan Daerah tepat waktu | 100 % | 98.678.630,00 | | | 100 % | 138,250,000 | |
| 7 | 01 | 001 | 2.08 | 001 | Penyediaan Jasa Surat Menyurat | Jumlah Laporan Penyediaan Jasa Surat Menyurat | 2000 Laporan | 1.033.464,00 | Kab. Klaten, Klaten Tengah, Mojayan | Dana Transfer Umum-Dana Alokasi Umum | 2000 Laporan | 2,250,000 | KELURAHAN MOJAYAN |
| 7 | 01 | 001 | 2.08 | 002 | Penyediaan Jasa Komunikasi, Sumber Daya Air dan Listrik | Jumlah Laporan Penyediaan Jasa Komunikasi, Sumber Daya Air dan Listrik yang Disediakan | 12 Laporan | 13.350.000,00 | Kab. Klaten, Klaten Tengah, Mojayan | Dana Transfer Umum-Dana Alokasi Umum | 12 Laporan | 16,000,000 | KELURAHAN MOJAYAN |
| 7 | 01 | 001 | 2.08 | 004 | Penyediaan Jasa Pelayanan Umum Kantor | Jumlah Laporan Penyediaan Jasa Pelayanan Umum Kantor yang Disediakan | 6 Laporan | 84.295.166,00 | Kab. Klaten, Klaten Tengah, Mojayan | Dana Transfer Umum-Dana Alokasi Umum | 6 Laporan | 120,000,000 | KELURAHAN MOJAYAN |
| 7 | 01 | 001 | 2.09 | | Pemeliharaan Barang Milik Daerah Penunjang Urusan Pemerintahan Daerah | Persentase Barang Milik Daerah Penunjang Urusan Pemerintahan Daerah yang terpelihara | 100 % | 1.187.500,00 | | | 100 % | 4,250,000 | |
| 7 | 01 | 001 | 2.09 | 002 | Penyediaan Jasa Pemeliharaan, Biaya Pemeliharaan, Pajak dan Perizinan Kendaraan Dinas Operasional atau Lapangan | jumlah kendaraan dinas operasional atau lapangan terpelihara serta pajak dan perizinannya terbayar | 1 unit | 1.187.500,00 | Kab. Klaten, Klaten Tengah, Mojayan | Dana Transfer Umum-Dana Alokasi Umum | 1 unit | 4,250,000 | KELURAHAN MOJAYAN |
| 7 | 01 | 003 | | | PROGRAM PEMBERDAYAAN MASYARAKAT DESA DAN KELURAHAN | Persentase lembaga masyarakat aktif | 95.00 % | 188.620.370,00 | | | 95.00 % | 175,000,000 | |
| 7 | 01 | 003 | 2.02 | | Kegiatan Pemberdayaan Kelurahan | Persentase Warga Desa/Kelurahan yang Terkoordinasi dalam Pemberdayaan | 100 % | 188.620.370,00 | | | 100 % | 175,000,000 | |
| 7 | 01 | 003 | 2.02 | 001 | Peningkatan Partisipasi Masyarakat dalam Forum Musyawarah Perencanaan Pembangunan di Kelurahan | Jumlah Lembaga Kemasyarakatan yang Berpartisipasi dalam Forum Musyawarah Perencanaan Pembangunan di Kelurahan | 2 Lembaga | 10.000.000,00 | Kab. Klaten, Klaten Tengah, Mojayan | Dana Transfer Umum-Dana Alokasi Umum | 2 Lembaga | 10,000,000 | KELURAHAN MOJAYAN |
| 7 | 01 | 003 | 2.02 | 003 | Pemberdayaan Masyarakat di Kelurahan | Jumlah Pokmas dan Ormas yang Melaksanakan Pemberdayaan Masyarakat di Kelurahan | 4 Pokmas / Ormas | 178.620.370,00 | Kab. Klaten, Klaten Tengah, Mojayan | Dana Transfer Umum-Dana Alokasi Umum | 4 Pokmas / Ormas | 165,000,000 | KELURAHAN MOJAYAN |
| 7 | | | | | UNSUR KEWILAYAHAN | | | | | | | | |
| 7 | 01 | | | | KECAMATAN | | | 2.846.970.475,00 | | | | 2,791,291,239 | |
| 7 | 01 | 001 | | | PROGRAM PENUNJANG URUSAN PEMERINTAHAN DAERAH KABUPATEN/KOTA | Prosentase Penunjang Urusan Pemerintahan Daerah Kabupaten/Kota | 100 % | 2.589.571.475,00 | | | 100 % | 2,261,507,239 | |
| 7 | 01 | 001 | 2.01 | | Perencanaan, Penganggaran, dan Evaluasi Kinerja Perangkat Daerah | Prosentase Dokumen Perencanaan, Penganggaran, dan Evaluasi Kinerja Perangkat Daerah | 100 % | 2.050.000,00 | | | 100 % | 14,800,000 | |

| Kode | | | | | Urusan/ Bidang Urusan/ Program/ Kegiatan/ Sub Kegiatan | Indikator Program/ Kegiatan/ Sub Kegiatan | Capaian Kinerja dan Kerangka Pendanaan | | | | Prakiraan Maju Rencana Tahun | | Perangkat Daerah Penanggung Jawab |
|----------|-----------|------------|------|-----|---|--|--|-------------------------|--|---|------------------------------|----------------------|-----------------------------------|
| | | | | | | | Target 2023 | Pagu Indikatif | Lokasi | Sumber Dana | Target | Pagu Indikatif | |
| 7 | 01 | 001 | 2.01 | 001 | Penyusunan Dokumen Perencanaan Perangkat Daerah | Jumlah Dokumen Perencanaan Perangkat Daerah tersusun Jumlah Dokumen Perencanaan Perangkat Daerah | 14 Dokumen 0 Dokumen | 1000000 | Kab. Klaten, Klaten Selatan, Semua Kelurahan | Dana Transfer Umum-Dana Alokasi Umum | 14 Dokumen 0 Dokumen | 12,400,000 | KECAMATAN KLATEN SELATAN |
| 7 | 01 | 001 | 2.01 | 006 | Koordinasi dan Penyusunan Laporan Capaian Kinerja dan Ikhtisar Realisasi Kinerja SKPD | Jumlah Laporan Capaian Kinerja dan Ikhtisar Realisasi Kinerja SKPD dan Laporan Hasil Koordinasi Penyusunan Laporan Capaian Kinerja dan Ikhtisar Realisasi Kinerja SKPD | 2 Dokumen | 1.050.000,00 | Kab. Klaten, Klaten Selatan, Semua Kelurahan | Dana Transfer Umum-Dana Alokasi Umum | 2 Dokumen | 2,400,000 | KECAMATAN KLATEN SELATAN |
| 7 | 01 | 001 | 2.02 | | Administrasi Keuangan Perangkat Daerah | Prosentase Penunjang Urusan Pemerintahan Daerah Kabupaten/Kota | 100 % | 2.382.970.475,00 | | | 100 % | 2,002,402,835 | |
| 7 | 01 | 001 | 2.02 | 001 | Penyediaan Gaji dan Tunjangan ASN | Jumlah orang yang menerima gaji dan tunjangan ASN | 14 Orang | 2382970475 | Kab. Klaten, Klaten Selatan, Semua Kelurahan | Dana Transfer Umum-Dana Alokasi Umum Sisa Lebih Perhitungan Anggaran Tahun Sebelumnya | 14 Orang | 2,002,402,835 | KECAMATAN KLATEN SELATAN |
| 7 | 01 | 001 | 2.06 | | Administrasi Umum Perangkat Daerah | Persentase pemenuhan Administrasi Umum Perangkat Daerah tepat waktu | 100 % | 33.350.000,00 | | | 100 % | 37,700,000 | |
| 7 | 01 | 001 | 2.06 | 001 | Penyediaan Komponen Instalasi Listrik/Penerangan Bangunan Kantor | Jumlah Paket Komponen Instalasi listrik/penerangan Bangunan Kantor yang disediakan | 10 Paket | 4.000.000,00 | Kab. Klaten, Klaten Selatan, Semua Kelurahan | Dana Transfer Umum-Dana Alokasi Umum | 10 Paket | 5,500,000 | KECAMATAN KLATEN SELATAN |
| 7 | 01 | 001 | 2.06 | 002 | Penyediaan Peralatan dan Perlengkapan Kantor | Jumlah Paket Peralatan dan Perlengkapan Kantor yang Disediakan | 12 Paket | 11.000.000,00 | Kab. Klaten, Klaten Selatan, Semua Kelurahan | Dana Transfer Umum-Dana Alokasi Umum | 12 Paket | 12,000,000 | KECAMATAN KLATEN SELATAN |
| 7 | 01 | 001 | 2.06 | 005 | Penyediaan Barang Cetak dan Penggandaan | Jumlah Paket Barang Cetak dan Penggandaan yang Disediakan | 1 Paket | 4.000.000,00 | Kab. Klaten, Klaten Selatan, Semua Kelurahan | Dana Transfer Umum-Dana Alokasi Umum | 1 Paket | 5,500,000 | KECAMATAN KLATEN SELATAN |
| 7 | 01 | 001 | 2.06 | 006 | Penyediaan Bahan Bacaan dan Peraturan Perundang-undangan | Jumlah Dokumen Bahan Bacaan dan Peraturan Perundang-Undangan yang Disediakan | 36 Dokumen | 2.000.000,00 | Kab. Klaten, Klaten Selatan, Semua Kelurahan | Dana Transfer Umum-Dana Alokasi Umum | 36 Dokumen | 2,000,000 | KECAMATAN KLATEN SELATAN |
| 7 | 01 | 001 | 2.06 | 008 | Fasilitasi Kunjungan Tamu | Jumlah Laporan Fasilitasi Kunjungan Tamu | 36 Laporan | 12.350.000,00 | Kab. Klaten, Klaten Selatan, Semua Kelurahan | Dana Transfer Umum-Dana Alokasi Umum | 36 Laporan | 12,700,000 | KECAMATAN KLATEN SELATAN |
| 7 | 01 | 001 | 2.07 | | Pengadaan Barang Milik Daerah Penunjang Urusan Pemerintah Daerah | Persentase Pengadaan Barang Milik Daerah Penunjang Urusan Pemerintah Daerah tepat waktu | 100 % | 12.000.000,00 | | | 100 % | 0 | |
| 7 | 01 | 001 | 2.07 | 011 | Pengadaan Sarana dan Prasarana Pendukung Gedung Kantor atau Bangunan Lainnya | Jumlah Unit Sarana dan Prasarana Pendukung Gedung Kantor atau Bangunan Lainnya yang Disediakan | 3 unit | 12.000.000,00 | Kab. Klaten, Klaten Selatan, Semua Kelurahan | Dana Transfer Umum-Dana Alokasi Umum | 3 unit | 0 | KECAMATAN KLATEN SELATAN |
| 7 | 01 | 001 | 2.08 | | Penyediaan Jasa Penunjang Urusan Pemerintahan Daerah | Persentase pemenuhan kebutuhan Jasa Penunjang Urusan Pemerintahan Daerah tepat waktu | 100 % | 87.000.000,00 | | | 100 % | 87,000,000 | |
| 7 | 01 | 001 | 2.08 | 002 | Penyediaan Jasa Komunikasi, Sumber Daya Air dan Listrik | Jumlah Laporan Penyediaan Jasa Komunikasi, Sumber Daya Air dan Listrik yang Disediakan | 12 Laporan | 20.000.000,00 | Kab. Klaten, Klaten Selatan, Semua Kelurahan | Dana Transfer Umum-Dana Alokasi Umum | 12 Laporan | 20,000,000 | KECAMATAN KLATEN SELATAN |

| Kode | | | | | Urusan/ Bidang Urusan/ Program/ Kegiatan/ Sub Kegiatan | Indikator Program/ Kegiatan/ Sub Kegiatan | Capaian Kinerja dan Kerangka Pendanaan | | | | Prakiraan Maju Rencana Tahun | | Perangkat Daerah Penanggung Jawab |
|----------|-----------|------------|------|-----|---|--|--|----------------------|--|--------------------------------------|------------------------------|--------------------|-----------------------------------|
| | | | | | | | Target 2023 | Pagu Indikatif | Lokasi | Sumber Dana | Target | Pagu Indikatif | |
| 7 | 01 | 001 | 2.08 | 004 | Penyediaan Jasa Pelayanan Umum Kantor | Jumlah Laporan Penyediaan Jasa Pelayanan Umum Kantor yang Disediakan | 12 Laporan | 67.000.000,00 | Kab. Klaten, Klaten Selatan, Semua Kelurahan | Dana Transfer Umum-Dana Alokasi Umum | 12 Laporan | 67,000,000 | KECAMATAN KLATEN SELATAN |
| 7 | 01 | 001 | 2.09 | | Pemeliharaan Barang Milik Daerah Penunjang Urusan Pemerintahan Daerah | Persentase Barang Milik Daerah Penunjang Urusan Pemerintahan Daerah yang terpelihara | 100 % | 72.201.000,00 | | | 100 % | 119,604,404 | |
| 7 | 01 | 001 | 2.09 | 002 | Penyediaan Jasa Pemeliharaan, Biaya Pemeliharaan, Pajak dan Perizinan Kendaraan Dinas Operasional atau Lapangan | Jumlah Kendaraan Dinas Operasional atau lapangan yang dipelihara dan dibayarkan pajak dan perizinannya | 9 unit | 15.000.000,00 | Kab. Klaten, Klaten Selatan, Semua Kelurahan | Dana Transfer Umum-Dana Alokasi Umum | 9 unit | 58,430,000 | KECAMATAN KLATEN SELATAN |
| 7 | 01 | 001 | 2.09 | 005 | Pemeliharaan Mebel | Jumlah Mebel yang Dipelihara | 6 Unit | 5.000.000,00 | Kab. Klaten, Klaten Selatan, Semua Kelurahan | Dana Transfer Umum-Dana Alokasi Umum | 6 Unit | 15,000,000 | KECAMATAN KLATEN SELATAN |
| 7 | 01 | 001 | 2.09 | 006 | Pemeliharaan Peralatan dan Mesin Lainnya | Jumlah Peralatan dan Mesin Lainnya yang Dipelihara | 3 unit | 9.000.000,00 | Kab. Klaten, Klaten Selatan, Semua Kelurahan | Dana Transfer Umum-Dana Alokasi Umum | 3 unit | 2,000,000 | KECAMATAN KLATEN SELATAN |
| 7 | 01 | 001 | 2.09 | 009 | Pemeliharaan/Rehabilitasi Gedung Kantor dan Bangunan Lainnya | Jumlah Gedung Kantor dan Bangunan Lainnya yang Dipelihara/Direhabilitasi | 1 Unit | 35.251.000,00 | Kab. Klaten, Klaten Selatan, Semua Kelurahan | Dana Transfer Umum-Dana Alokasi Umum | 1 Unit | 29,174,404 | KECAMATAN KLATEN SELATAN |
| 7 | 01 | 001 | 2.09 | 010 | Pemeliharaan/Rehabilitasi Sarana dan Prasarana Gedung Kantor atau Bangunan Lainnya | Jumlah Sarana dan Prasarana Gedung Kantor atau Bangunan Lainnya yang Dipelihara/Direhabilitasi | 5 unit | 5.000.000,00 | Kab. Klaten, Klaten Selatan, Semua Kelurahan | Dana Transfer Umum-Dana Alokasi Umum | 5 unit | 10,000,000 | KECAMATAN KLATEN SELATAN |
| 7 | 01 | 001 | 2.09 | 011 | Pemeliharaan/Rehabilitasi Sarana dan Prasarana Pendukung Gedung Kantor atau Bangunan Lainnya | Jumlah Sarana dan Prasarana Pendukung Gedung Kantor atau Bangunan Lainnya yang Dipelihara/Direhabilitasi | 5 Unit | 2.950.000,00 | Kab. Klaten, Klaten Selatan, Semua Kelurahan | Dana Transfer Umum-Dana Alokasi Umum | 5 Unit | 5,000,000 | KECAMATAN KLATEN SELATAN |
| 7 | 01 | 002 | | | PROGRAM PENYELENGGARAAN PEMERINTAHAN DAN PELAYANAN PUBLIK | Prosentase masyarakat yang terfasilitasi pelayanan publiknya (PATEN) | 100 % | 5.000.000,00 | | | 100 % | 12,000,000 | |
| 7 | 01 | 002 | 2.02 | | Penyelenggaraan Urusan Pemerintahan yang Tidak Dilaksanakan oleh Unit Kerja Perangkat Daerah yang Ada di Kecamatan | Prosentase masyarakat yang terfasilitasi pelayanan publiknya (PATEN) | 100 persen | 5.000.000,00 | | | 100 persen | 12,000,000 | |
| 7 | 01 | 002 | 2.02 | 002 | Fasilitasi Percepatan Pencapaian Standar Pelayanan Minimal di Wilayah Kecamatan | Jumlah Laporan Fasilitasi Percepatan Pencapaian Standar Pelayanan Minimal di Wilayah Kecamatan | 2 Laporan | 5.000.000,00 | Kab. Klaten, Klaten Selatan, Semua Kelurahan | Dana Transfer Umum-Dana Alokasi Umum | 2 Laporan | 12,000,000 | KECAMATAN KLATEN SELATAN |
| 7 | 01 | 003 | | | PROGRAM PEMBERDAYAAN MASYARAKAT DESA DAN KELURAHAN | Persentase lembaga masyarakat aktif | 95.00 % | 43.200.000,00 | | | 95.00 % | 168,000,000 | |
| 7 | 01 | 003 | 2.01 | | Koordinasi Kegiatan Pemberdayaan Desa | Prosentase Kegiatan Pemberdayaan Desa | 100 % | 43.200.000,00 | | | 100 % | 168,000,000 | |
| 7 | 01 | 003 | 2.01 | 001 | Peningkatan Partisipasi Masyarakat dalam Forum Musyawarah Perencanaan Pembangunan di Desa | Jumlah Lembaga Masyarakat yang Berpartisipasi dalam Forum Musyawarah Perencanaan Pembangunan di Desa | 12 Lembaga Masyarakat | 8.000.000,00 | Kab. Klaten, Klaten Selatan, Semua Kelurahan | Dana Transfer Umum-Dana Alokasi Umum | 12 Lembaga Masyarakat | 8,000,000 | KECAMATAN KLATEN SELATAN |
| 7 | 01 | 003 | 2.01 | 003 | Peningkatan Efektifitas Kegiatan Pemberdayaan Masyarakat di Wilayah Kecamatan | Jumlah Laporan Peningkatan Efektivitas Kegiatan Pemberdayaan Masyarakat di Wilayah Kecamatan | 12 Laporan | 35.200.000,00 | Kab. Klaten, Klaten Selatan, Semua Kelurahan | Dana Transfer Umum-Dana Alokasi Umum | 12 Laporan | 160,000,000 | KECAMATAN KLATEN SELATAN |

| Kode | | | | Urusan/ Bidang Urusan/ Program/ Kegiatan/ Sub Kegiatan | Indikator Program/ Kegiatan/ Sub Kegiatan | Capaian Kinerja dan Kerangka Pendanaan | | | | Prakiraan Maju Rencana Tahun | | Perangkat Daerah Penanggung Jawab | |
|------|----|-----|------|--|--|---|----------------|----------------|--|--------------------------------------|----------------|-----------------------------------|--------------------------|
| | | | | | | Target 2023 | Pagu Indikatif | Lokasi | Sumber Dana | Target | Pagu Indikatif | | |
| 7 | 01 | 004 | | PROGRAM KOORDINASI KETENTRAMAN DAN KETERTIBAN UMUM | Persentase Penyelesaian Gangguan Ketentraman dan Ketertiban Umum di Wilayah Kecamatan | 96 Persen | 94.400.000,00 | | | 96 Persen | 122,500,000 | | |
| 7 | 01 | 004 | 2.01 | Koordinasi Upaya Penyelenggaraan Ketenteraman dan Ketertiban Umum | Persentase Penyelesaian Gangguan Ketentraman dan Ketertiban Umum di Wilayah Kecamatan | 96 Persen | 89.400.000,00 | | | 96 Persen | 110,500,000 | | |
| 7 | 01 | 004 | 2.01 | 001 | Sinergitas dengan Kepolisian Negara Republik Indonesia, Tentara Nasional Indonesia dan Instansi Vertikal di Wilayah Kecamatan | Jumlah Laporan Hasil Sinergitas dengan Kepolisian Negara Republik Indonesia, Tentara Nasional Indonesia di Wilayah Kecamatan | 12 Laporan | 86.400.000,00 | Kab. Klaten, Klaten Selatan, Semua Kelurahan | Dana Transfer Umum-Dana Alokasi Umum | 12 Laporan | 104,500,000 | KECAMATAN KLATEN SELATAN |
| 7 | 01 | 004 | 2.01 | 002 | Harmonisasi Hubungan dengan Tokoh Agama dan Tokoh Masyarakat | Jumlah Laporan pelaksanaan harmonisasi hubungan dengan tokoh agama dan tokoh masyarakat | 12 Laporan | 3.000.000,00 | Kab. Klaten, Klaten Selatan, Semua Kelurahan | Dana Transfer Umum-Dana Alokasi Umum | 12 Laporan | 6,000,000 | KECAMATAN KLATEN SELATAN |
| 7 | 01 | 004 | 2.02 | | Koordinasi Penerapan dan Penegakan Peraturan Daerah dan Peraturan Kepala Daerah | Persentase Penyelesaian Gangguan Ketentraman dan Ketertiban Umum di Wilayah Kecamatan | 100 % | 5.000.000,00 | | | 100 % | 12,000,000 | |
| 7 | 01 | 004 | 2.02 | 001 | Koordinasi/Sinergi dengan Perangkat Daerah yang Tugas dan Fungsinya di Bidang Penegakan Peraturan Perundang-Undangan dan/atau Kepolisian Negara Republik Indonesia | Jumlah Laporan Koordinasi/Sinergi dengan Perangkat Daerah yang Tugas dan Fungsinya di Bidang Penegakan Peraturan Perundang-Undangan dan/atau Kepolisian Negara Republik Indonesia | 5 Laporan | 5.000.000,00 | Kab. Klaten, Klaten Selatan, Semua Kelurahan | Dana Transfer Umum-Dana Alokasi Umum | 5 Laporan | 12,000,000 | KECAMATAN KLATEN SELATAN |
| 7 | 01 | 005 | | | PROGRAM PENYELENGGARAAN URUSAN PEMERINTAHAN UMUM | Persentase Potensi Konflik Sosial di Kecamatan yang Tertangani | 100 % | 6.899.000,00 | | | 100 % | 24,000,000 | |
| 7 | 01 | 005 | 2.01 | | Penyelenggaraan Urusan Pemerintahan Umum Sesuai Penugasan Kepala Daerah | Terselenggaranya koordinasi dan pembinaan wawasan kebangsaan dan ketahanan nasional | 100 % | 6.899.000,00 | | | 100 % | 24,000,000 | |
| 7 | 01 | 005 | 2.01 | 002 | Fasilitasi, Koordinasi dan Pembinaan (Bimtek, Sosialisasi, Konsultasi) Wawasan Kebangsaan dan Ketahanan Nasional | Jumlah Orang yang Mengikuti Fasilitasi, Koordinasi dan Pembinaan (Bimtek, Sosialisasi, Konsultasi) Wawasan Kebangsaan dan Ketahanan Nasional | 60 Orang | 6.899.000,00 | Kab. Klaten, Klaten Selatan, Semua Kelurahan | Dana Transfer Umum-Dana Alokasi Umum | 60 Orang | 24,000,000 | KECAMATAN KLATEN SELATAN |
| 7 | 01 | 006 | | | PROGRAM PEMBINAAN DAN PENGAWASAN PEMERINTAHAN DESA | Persentase desa tertib administrasi | 95.00 % | 107.900.000,00 | | | 95.00 % | 203,284,000 | |
| | | | | | | Persentase desa yang menyelesaikan dokumen perencanaan, penganggaran dan pelaporan tepat waktu | 97.00 % | | | | 97.00 % | | |
| 7 | 01 | 006 | 2.01 | | Fasilitasi, Rekomendasi dan Koordinasi Pembinaan dan Pengawasan Pemerintahan Desa | Prosentase Rekomendasi dan Koordinasi Pembinaan dan Pengawasan Pemerintahan Desa | 100 % | 107.900.000,00 | | | 100 % | 203,284,000 | |
| 7 | 01 | 006 | 2.01 | 001 | Fasilitasi Penyusunan Peraturan Desa dan Peraturan Kepala Desa | Jumlah Dokumen yang Difasilitasi dalam rangka Penyusunan Peraturan Desa dan Peraturan Kepala Desa | 12 Dokumen | 12.000.000,00 | Kab. Klaten, Klaten Selatan, Semua Kelurahan | Dana Transfer Umum-Dana Alokasi Umum | 12 Dokumen | 12,000,000 | KECAMATAN KLATEN SELATAN |
| 7 | 01 | 006 | 2.01 | 002 | Fasilitasi Administrasi Tata Pemerintahan Desa | Jumlah Dokumen yang Difasilitasi dalam rangka Administrasi Tata Pemerintahan Desa | 12 Dokumen | 12.000.000,00 | Kab. Klaten, Klaten Selatan, Semua Kelurahan | Dana Transfer Umum-Dana Alokasi Umum | 12 Dokumen | 63,784,000 | KECAMATAN KLATEN SELATAN |

| Kode | | | | | Urusan/ Bidang Urusan/ Program/ Kegiatan/ Sub Kegiatan | Indikator Program/ Kegiatan/ Sub Kegiatan | Capaian Kinerja dan Kerangka Pendanaan | | | | Prakiraan Maju Rencana Tahun | | Perangkat Daerah Penanggung Jawab |
|----------|-----------|------------|------|-----|---|--|--|-----------------------|--|--------------------------------------|------------------------------|--------------------|-----------------------------------|
| | | | | | | | Target 2023 | Pagu Indikatif | Lokasi | Sumber Dana | Target | Pagu Indikatif | |
| 7 | 01 | 006 | 2.01 | 003 | Fasilitasi Pengelolaan Keuangan Desa dan Pendayagunaan Aset Desa | Jumlah Dokumen yang Difasilitasi dalam rangka Pengelolaan Keuangan Desa dan Pendayagunaan Aset Desa | 12 Dokumen | 6.000.000,00 | Kab. Klaten, Klaten Selatan, Semua Kelurahan | Dana Transfer Umum-Dana Alokasi Umum | 12 Dokumen | 6,000,000 | KECAMATAN KLATEN SELATAN |
| 7 | 01 | 006 | 2.01 | 005 | Fasilitasi Pelaksanaan Tugas Kepala Desa dan Perangkat Desa | Jumlah Dokumen Fasilitasi dalam rangka Pelaksanaan Tugas Kepala Desa dan Perangkat Desa | 12 Dokumen | 6.000.000,00 | Kab. Klaten, Klaten Selatan, Semua Kelurahan | Dana Transfer Umum-Dana Alokasi Umum | 12 Dokumen | 6,000,000 | KECAMATAN KLATEN SELATAN |
| 7 | 01 | 006 | 2.01 | 006 | Fasilitasi Pelaksanaan Pemilihan Kepala Desa | Jumlah Dokumen Fasilitasi dalam rangka Pelaksanaan Pemilihan Kepala Desa | 3 Dokumen | 22.000.000,00 | Kab. Klaten, Klaten Selatan, Semua Kelurahan | Dana Transfer Umum-Dana Alokasi Umum | 3 Dokumen | 20,000,000 | KECAMATAN KLATEN SELATAN |
| 7 | 01 | 006 | 2.01 | 007 | Fasilitasi Pelaksanaan Tugas dan Fungsi Badan Permusyawaratan Desa | Jumlah Dokumen Fasilitasi dalam rangka Pelaksanaan Tugas dan Fungsi Badan Permusyawaratan Desa | 12 Dokumen | 6.000.000,00 | Kab. Klaten, Klaten Selatan, Semua Kelurahan | Dana Transfer Umum-Dana Alokasi Umum | 12 Dokumen | 6,000,000 | KECAMATAN KLATEN SELATAN |
| 7 | 01 | 006 | 2.01 | 008 | Rekomendasi Pengangkatan dan Pemberhentian Perangkat Desa | Jumlah Dokumen Rekomendasi Pengangkatan dan Pemberhentian Perangkat Desa | 3 Dokumen | 7.900.000,00 | Kab. Klaten, Klaten Selatan, Semua Kelurahan | Dana Transfer Umum-Dana Alokasi Umum | 3 Dokumen | 4,500,000 | KECAMATAN KLATEN SELATAN |
| 7 | 01 | 006 | 2.01 | 011 | Fasilitasi Penyelenggaraan Ketenteraman dan Ketertiban Umum | Jumlah Dokumen Fasilitasi dalam rangka Penyelenggaraan Ketenteraman dan Ketertiban Umum | 12 Dokumen | 26.000.000,00 | Kab. Klaten, Klaten Selatan, Semua Kelurahan | Dana Transfer Umum-Dana Alokasi Umum | 12 Dokumen | 75,000,000 | KECAMATAN KLATEN SELATAN |
| 7 | 01 | 006 | 2.01 | 014 | Fasilitasi Kerja Sama Antar Desa dan Kerja Sama Desa dengan Pihak Ketiga | Jumlah Dokumen Fasilitasi dalam rangka Kerja Sama Antar Desa dan Kerja Sama Desa dengan Pihak Ketiga | 12 Dokumen | 5.000.000,00 | Kab. Klaten, Klaten Selatan, Semua Kelurahan | Dana Transfer Umum-Dana Alokasi Umum | 12 Dokumen | 5,000,000 | KECAMATAN KLATEN SELATAN |
| 7 | 01 | 006 | 2.01 | 018 | Koordinasi Pelaksanaan Pembangunan Kawasan Perdesaan di Wilayah Kecamatan | Jumlah Laporan Hasil Koordinasi Pelaksanaan Pembangunan Kawasan Perdesaan di Wilayah Kecamatan | 12 Laporan | 5.000.000,00 | Kab. Klaten, Klaten Selatan, Semua Kelurahan | Dana Transfer Umum-Dana Alokasi Umum | 12 Laporan | 5,000,000 | KECAMATAN KLATEN SELATAN |
| 7 | | | | | UNSUR KEWILAYAHAN | | | | | | | | |
| 7 | 01 | | | | KECAMATAN | | | 300.000.000,00 | | | | 303,206,000 | |
| 7 | 01 | 001 | | | PROGRAM PENUNJANG URUSAN PEMERINTAHAN DAERAH KABUPATEN/KOTA | Persentase pemenuhan kebutuhan penunjang urusan pemerintahan daerah | 100.00 % | 164.200.000,00 | | | 100.00 % | 167,406,000 | |
| 7 | 01 | 001 | 2.06 | | Administrasi Umum Perangkat Daerah | Persentase pemenuhan Administrasi Umum Perangkat Daerah tepat waktu | 100 % | 34.500.000,00 | | | 100 % | 34,600,000 | |
| 7 | 01 | 001 | 2.06 | 001 | Penyediaan Komponen Instalasi Listrik/Penerangan Bangunan Kantor | Jumlah Paket Komponen Instalasi listrik/penerangan Bangunan Kantor yang disediakan | 10 Paket | 4.000.000,00 | Kab. Klaten, Klaten Selatan, Gayamprit | Dana Transfer Umum-Dana Alokasi Umum | 10 Paket | 4,200,000 | KELURAHAN GAYAMPRI |
| 7 | 01 | 001 | 2.06 | 002 | Penyediaan Peralatan dan Perlengkapan Kantor | Jumlah Paket Peralatan dan Perlengkapan Kantor yang Disediakan | 34 Paket | 8.500.000,00 | Kab. Klaten, Klaten Selatan, Gayamprit | Dana Transfer Umum-Dana Alokasi Umum | 34 Paket | 8,600,000 | KELURAHAN GAYAMPRI |
| 7 | 01 | 001 | 2.06 | 003 | Penyediaan Peralatan Rumah Tangga | Jumlah Paket Peralatan Rumah Tangga yang Disediakan | 6 Paket | 3.000.000,00 | Kab. Klaten, Klaten Selatan, Gayamprit | Dana Transfer Umum-Dana Alokasi Umum | 6 Paket | 3,100,000 | KELURAHAN GAYAMPRI |
| 7 | 01 | 001 | 2.06 | 005 | Penyediaan Barang Cetak dan Penggandaan | Jumlah Paket Barang Cetak dan Penggandaan yang Disediakan | 13 Paket | 3.000.000,00 | Kab. Klaten, Klaten Selatan, Gayamprit | Dana Transfer Umum-Dana Alokasi Umum | 13 Paket | 2,200,000 | KELURAHAN GAYAMPRI |
| 7 | 01 | 001 | 2.06 | 008 | Fasilitasi Kunjungan Tamu | Jumlah Laporan Fasilitasi Kunjungan Tamu | 50 Laporan | 16.000.000,00 | Kab. Klaten, Klaten Selatan, Gayamprit | Dana Transfer Umum-Dana Alokasi Umum | 50 Laporan | 16,500,000 | KELURAHAN GAYAMPRI |
| 7 | 01 | 001 | 2.07 | | Pengadaan Barang Milik Daerah Penunjang Urusan Pemerintah Daerah | Persentase Barang Milik Daerah Penunjang Umum Pemerintah di Kecamatan yang Tersedia | 100 % | 8.500.000,00 | | | 100 % | 8,800,000 | |

| Kode | | | | | Urusan/ Bidang Urusan/ Program/ Kegiatan/ Sub Kegiatan | Indikator Program/ Kegiatan/ Sub Kegiatan | Capaian Kinerja dan Kerangka Pendanaan | | | | Prakiraan Maju Rencana Tahun | | Perangkat Daerah Penanggung Jawab |
|----------|-----------|------------|------|-----|--|--|--|-------------------------|--|--------------------------------------|------------------------------|----------------------|-----------------------------------|
| | | | | | | | Target 2023 | Pagu Indikatif | Lokasi | Sumber Dana | Target | Pagu Indikatif | |
| 7 | 01 | 001 | 2.07 | 010 | Pengadaan Sarana dan Prasarana Gedung Kantor atau Bangunan Lainnya | Jumlah Unit Sarana dan Prasarana Gedung Kantor atau Bangunan Lainnya yang Disediakan | 1 Unit | 8.500.000,00 | Kab. Klaten, Klaten Selatan, Gayamprit | Dana Transfer Umum-Dana Alokasi Umum | 1 Unit | 8,800,000 | KELURAHAN GAYAMPRI |
| 7 | 01 | 001 | 2.08 | | Penyediaan Jasa Penunjang Urusan Pemerintahan Daerah | Persentase pemenuhan kebutuhan Jasa Penunjang Urusan Pemerintahan Daerah tepat waktu | 100 % | 107.800.000,00 | | | 100 % | 110,106,000 | |
| 7 | 01 | 001 | 2.08 | 001 | Penyediaan Jasa Surat Menyurat | Jumlah Laporan Penyediaan Jasa Surat Menyurat | 500 Laporan | 1.050.000,00 | Kab. Klaten, Klaten Selatan, Gayamprit | Dana Transfer Umum-Dana Alokasi Umum | 500 Laporan | 1,100,000 | KELURAHAN GAYAMPRI |
| 7 | 01 | 001 | 2.08 | 002 | Penyediaan Jasa Komunikasi, Sumber Daya Air dan Listrik | Jumlah Laporan Penyediaan Jasa Komunikasi, Sumber Daya Air dan Listrik yang Disediakan | 3 Laporan | 14.000.000,00 | Kab. Klaten, Klaten Selatan, Gayamprit | Dana Transfer Umum-Dana Alokasi Umum | 3 Laporan | 15,000,000 | KELURAHAN GAYAMPRI |
| 7 | 01 | 001 | 2.08 | 003 | Penyediaan Jasa Peralatan dan Perlengkapan Kantor | Jumlah Laporan Penyediaan Jasa Peralatan dan Perlengkapan Kantor yang Disediakan | 11 Laporan | 8.400.000,00 | Kab. Klaten, Klaten Selatan, Gayamprit | Dana Transfer Umum-Dana Alokasi Umum | 11 Laporan | 8,800,000 | KELURAHAN GAYAMPRI |
| 7 | 01 | 001 | 2.08 | 004 | Penyediaan Jasa Pelayanan Umum Kantor | Jumlah Laporan Penyediaan Jasa Pelayanan Umum Kantor yang Disediakan | 6 Laporan | 84.350.000,00 | Kab. Klaten, Klaten Selatan, Gayamprit | Dana Transfer Umum-Dana Alokasi Umum | 6 Laporan | 85,206,000 | KELURAHAN GAYAMPRI |
| 7 | 01 | 001 | 2.09 | | Pemeliharaan Barang Milik Daerah Penunjang Urusan Pemerintahan Daerah | Persentase Barang Milik Daerah Penunjang Urusan Pemerintahan Daerah yang terpelihara | 100 % | 13.400.000,00 | | | 100 % | 13,900,000 | |
| 7 | 01 | 001 | 2.09 | 005 | Pemeliharaan Mebel | Jumlah Paket Mebel yang Disediakan | 6 Unit | 5.000.000,00 | Kab. Klaten, Klaten Selatan, Gayamprit | Dana Transfer Umum-Dana Alokasi Umum | 6 Unit | 5,100,000 | KELURAHAN GAYAMPRI |
| 7 | 01 | 001 | 2.09 | 010 | Pemeliharaan/Rehabilitasi Sarana dan Prasarana Gedung Kantor atau Bangunan Lainnya | Jumlah Sarana dan Prasarana Gedung Kantor atau Bangunan Lainnya yang Dipelihara/Direhabilitasi | 11 Unit | 8.400.000,00 | Kab. Klaten, Klaten Selatan, Gayamprit | Dana Transfer Umum-Dana Alokasi Umum | 11 Unit | 8,800,000 | KELURAHAN GAYAMPRI |
| 7 | 01 | 003 | | | PROGRAM PEMBERDAYAAN MASYARAKAT DESA DAN KELURAHAN | Persentase lembaga masyarakat aktif | 95.00 % | 135.800.000,00 | | | 95.00 % | 135,800,000 | |
| 7 | 01 | 003 | 2.02 | | Kegiatan Pemberdayaan Kelurahan | Persentase Warga Desa/Kelurahan yang Terkoordinasi dalam Pemberdayaan | 100 % | 135.800.000,00 | | | 100 % | 135,800,000 | |
| 7 | 01 | 003 | 2.02 | 003 | Pemberdayaan Masyarakat di Kelurahan | Jumlah Pokmas dan Ormas yang Melaksanakan Pemberdayaan Masyarakat di Kelurahan | 4 Pokmas/Ormas | 135.800.000,00 | Kab. Klaten, Klaten Selatan, Gayamprit | Dana Transfer Umum-Dana Alokasi Umum | 4 Pokmas/Ormas | 135,800,000 | KELURAHAN GAYAMPRI |
| 8 | | | | | UNSUR PEMERINTAHAN UMUM | | | | | | | | |
| 8 | 01 | | | | KESATUAN BANGSA DAN POLITIK | | | 6.965.972.000,00 | | | | 6,602,761,000 | |
| 8 | 01 | 001 | | | PROGRAM PENUNJANG URUSAN PEMERINTAHAN DAERAH KABUPATEN/KOTA | Persentase pemenuhan kebutuhan penunjang Urusan Pemerintahan Daerah | 100.00 % | 5.135.082.500,00 | | | 100.00 % | 3,189,984,000 | |
| 8 | 01 | 001 | 2.02 | | Administrasi Keuangan Perangkat Daerah | Persentase pembayaran gaji tunjangan ASN dan penyelesaian laporan keuangan tepat waktu | 100 % | 4.754.912.546,00 | | | 100 % | 2,792,397,000 | |
| 8 | 01 | 001 | 2.02 | 001 | Penyediaan Gaji dan Tunjangan ASN | Jumlah Orang yang Menerima Gaji dan Tunjangan ASN | 39 Orang/bulan | 4690132258 | Kab. Klaten, Klaten Selatan, Gayamprit | Dana Transfer Umum-Dana Alokasi Umum | 39 Orang/bulan | 2,642,397,000 | BADAN KESATUAN |

| Kode | | | | | Urusan/ Bidang Urusan/ Program/ Kegiatan/ Sub Kegiatan | Indikator Program/ Kegiatan/ Sub Kegiatan | Capaian Kinerja dan Kerangka Pendanaan | | | | Prakiraan Maju Rencana Tahun | | Perangkat Daerah Penanggung Jawab |
|----------|-----------|------------|------|-----|--|--|--|-----------------------|--|--|------------------------------|--------------------|-----------------------------------|
| | | | | | | | Target 2023 | Pagu Indikatif | Lokasi | Sumber Dana | Target | Pagu Indikatif | |
| | | | | | | | | | | Sisa Lebih Perhitungan Anggaran Tahun Sebelumnya | | | BANGSA DAN POLITIK |
| 8 | 01 | 001 | 2.02 | 002 | Penyediaan Administrasi Pelaksanaan Tugas ASN | Jumlah Dokumen Hasil Penyediaan Administrasi Pelaksanaan Tugas ASN | 12 dokumen | 64.780.288,00 | Kab. Klaten, Klaten Selatan, Gayamprit | Dana Transfer Umum-Dana Alokasi Umum | 12 dokumen | 150,000,000 | BADAN KESATUAN BANGSA DAN POLITIK |
| 8 | 01 | 001 | 2.06 | | Administrasi Umum Perangkat Daerah | Persentase pemenuhan administrasi umum perangkat daerah tepat waktu | 100 % | 156.448.342,00 | | | 100 % | 252,968,000 | |
| 8 | 01 | 001 | 2.06 | 001 | Penyediaan Komponen Instalasi Listrik/Penerangan Bangunan Kantor | Jumlah Paket Komponen Instalasi Listrik/Penerangan Bangunan Kantor yang Disediakan | 3 Paket | 1.132.242,00 | Kab. Klaten, Klaten Selatan, Gayamprit | Dana Transfer Umum-Dana Alokasi Umum | 3 Paket | 3,000,000 | BADAN KESATUAN BANGSA DAN POLITIK |
| 8 | 01 | 001 | 2.06 | 002 | Penyediaan Peralatan dan Perlengkapan Kantor | Jumlah Paket Peralatan dan Perlengkapan Kantor yang Disediakan | 24 Paket | 18.575.000,00 | Kab. Klaten, Klaten Selatan, Gayamprit | Dana Transfer Umum-Dana Alokasi Umum | 24 Paket | 20,528,000 | BADAN KESATUAN BANGSA DAN POLITIK |
| 8 | 01 | 001 | 2.06 | 005 | Penyediaan Barang Cetak dan Penggandaan | Jumlah Paket Barang Cetak dan Penggandaan yang Disediakan | 24 Paket | 11.230.700,00 | Kab. Klaten, Klaten Selatan, Gayamprit | Dana Transfer Umum-Dana Alokasi Umum | 24 Paket | 20,000,000 | BADAN KESATUAN BANGSA DAN POLITIK |
| 8 | 01 | 001 | 2.06 | 006 | Penyediaan Bahan Bacaan dan Peraturan Perundang-undangan | Jumlah Dokumen Bahan Bacaan dan Peraturan Perundang-undangan yang Disediakan | 48 dokumen | 1.502.400,00 | Kab. Klaten, Klaten Selatan, Gayamprit | Dana Transfer Umum-Dana Alokasi Umum | 48 dokumen | 4,440,000 | BADAN KESATUAN BANGSA DAN POLITIK |
| 8 | 01 | 001 | 2.06 | 008 | Fasilitas Kunjungan Tamu | Jumlah Laporan Fasilitas Kunjungan Tamu | 24 Laporan | 13.250.000,00 | Kab. Klaten, Klaten Selatan, Gayamprit | Dana Transfer Umum-Dana Alokasi Umum | 24 Laporan | 20,000,000 | BADAN KESATUAN BANGSA DAN POLITIK |
| 8 | 01 | 001 | 2.06 | 009 | Penyelenggaraan Rapat Koordinasi dan Konsultasi SKPD | Jumlah Laporan Penyelenggaraan Rapat Koordinasi dan Konsultasi SKPD | 50 Laporan | 110.758.000,00 | Kab. Klaten, Klaten Selatan, Gayamprit | Dana Transfer Umum-Dana Alokasi Umum | 50 Laporan | 185,000,000 | BADAN KESATUAN BANGSA DAN POLITIK |
| 8 | 01 | 001 | 2.08 | | Penyediaan Jasa Penunjang Urusan Pemerintahan Daerah | Persentase pemenuhan kebutuhan jasa penunjang urusan pemerintahan daerah tepat waktu | 100 % | 92.750.288,00 | | | 100 % | 89,619,000 | |
| 8 | 01 | 001 | 2.08 | 001 | Penyediaan Jasa Surat Menyurat | Jumlah Laporan Penyediaan Jasa Surat Menyura | 750 Laporan | 1.440.000,00 | Kab. Klaten, Klaten Selatan, Gayamprit | Dana Transfer Umum-Dana Alokasi Umum | 750 Laporan | 1,000,000 | BADAN KESATUAN BANGSA DAN POLITIK |
| 8 | 01 | 001 | 2.08 | 002 | Penyediaan Jasa Komunikasi, Sumber Daya Air dan Listrik | Jumlah Laporan Penyediaan Jasa Komunikasi, Sumber Daya Air dan Listrik yang Disediakan | 36 Laporan | 36.050.000,00 | Kab. Klaten, Klaten Selatan, Gayamprit | Dana Transfer Umum-Dana Alokasi Umum | 36 Laporan | 28,200,000 | BADAN KESATUAN BANGSA DAN POLITIK |

| Kode | | | | | Urusan/ Bidang Urusan/ Program/ Kegiatan/ Sub Kegiatan | Indikator Program/ Kegiatan/ Sub Kegiatan | Capaian Kinerja dan Kerangka Pendanaan | | | | Prakiraan Maju Rencana Tahun | | Perangkat Daerah Penanggung Jawab |
|----------|-----------|------------|------|-----|---|--|--|-----------------------|---|--------------------------------------|------------------------------|----------------------|-----------------------------------|
| | | | | | | | Target 2023 | Pagu Indikatif | Lokasi | Sumber Dana | Target | Pagu Indikatif | |
| 8 | 01 | 001 | 2.08 | 004 | Penyediaan Jasa Pelayanan Umum Kantor | Jumlah Laporan Penyediaan Jasa Pelayanan Umum Kantor yang Disediakan | 12 Laporan | 55.260.288,00 | Kab. Klaten, Klaten Selatan, Gayamprit | Dana Transfer Umum-Dana Alokasi Umum | 12 Laporan | 60,419,000 | BADAN KESATUAN BANGSA DAN POLITIK |
| 8 | 01 | 001 | 2.09 | | Pemeliharaan Barang Milik Daerah Penunjang Urusan Pemerintahan Daerah | Persentase Barang Milik Daerah Penunjang Urusan Pemerintah Daerah yang terpelihara | 100 % | 130.971.324,00 | | | 100 % | 55,000,000 | |
| 8 | 01 | 001 | 2.09 | 002 | Penyediaan Jasa Pemeliharaan, Biaya Pemeliharaan, Pajak dan Perizinan Kendaraan Dinas Operasional atau Lapangan | Jumlah Kendaraan Dinas Operasional atau Lapangan yang Dipelihara dan dibayarkan Pajak dan Perizinannya | 7 Unit | 130.971.324,00 | Kab. Klaten, Klaten Selatan, Gayamprit | Dana Transfer Umum-Dana Alokasi Umum | 7 Unit | 55,000,000 | BADAN KESATUAN BANGSA DAN POLITIK |
| 8 | 01 | 002 | | | PROGRAM Penguatan Ideologi Pancasila dan Karakter Kebangsaan | | | 8.800.000,00 | | | | 100,000,000 | |
| 8 | 01 | 002 | 2.01 | | Perumusan Kebijakan Teknis dan Pemantapan Pelaksanaan Bidang Ideologi Pancasila dan Karakter Kebangsaan | | | 8.800.000,00 | | | | 100,000,000 | |
| 8 | 01 | 002 | 2.01 | 001 | Penyusunan Program Kerja di Bidang Ideologi Wawasan Kebangsaan, Bela Negara, Karakter Bangsa, Pembauran Kebangsaan, Bineka Tunggal Ika dan Sejarah Kebangsaan | Jumlah Dokumen Program Kerja di Bidang Ideologi Wawasan Kebangsaan, Bela Negara, Karakter Bangsa, Pembauran Kebangsaan, Bineka Tunggal Ika dan Sejarah Kebangsaan yang Disusun | 1 Dokumen | 3.800.000,00 | Kab. Klaten, Semua Kecamatan, Semua Kelurahan | Dana Transfer Umum-Dana Alokasi Umum | 1 Dokumen | 50,000,000 | BADAN KESATUAN BANGSA DAN POLITIK |
| 8 | 01 | 002 | 2.01 | 003 | Pelaksanaan Kebijakan di Bidang Ideologi Wawasan Kebangsaan, Bela Negara, Karakter Bangsa, Pembauran Kebangsaan, Bineka Tunggal Ika dan Sejarah Kebangsaan | Jumlah Orang yang Mengikuti Pelaksanaan Kebijakan di Bidang Ideologi Wawasan Kebangsaan, Bela Negara, Karakter Bangsa, Pembauran Kebangsaan, Bineka Tunggal Ika dan Sejarah Kebangsaan | 100 Orang | 5.000.000,00 | Kab. Klaten, Semua Kecamatan, Semua Kelurahan | Dana Transfer Umum-Dana Alokasi Umum | 100 Orang | 50,000,000 | BADAN KESATUAN BANGSA DAN POLITIK |
| 8 | 01 | 003 | | | PROGRAM Peningkatan Peran Partai Politik dan Lembaga Pendidikan Melalui Pendidikan Politik dan Pengembangan Etika Serta Budaya Politik | Persentase parpol yang menyampaikan laporan pertanggungjawaban LPJ bantuan keuangan parpol yang tepat waktu | 65.00 % | 1317779500 | | | 65.00 % | 2,179,979,000 | |
| | | | | | | Persentase pemilih pemula yang mendapatkan pendidikan politik | 4.00 % | | | | 4.00 % | | |

| Kode | | | | | Urusan/ Bidang Urusan/ Program/ Kegiatan/ Sub Kegiatan | Indikator Program/ Kegiatan/ Sub Kegiatan | Capaian Kinerja dan Kerangka Pendanaan | | | | Prakiraan Maju Rencana Tahun | | Perangkat Daerah Penanggung Jawab | |
|------|----|-----|------|-----|--|--|--|------------------|---|--------------------------------------|------------------------------|----------------|-----------------------------------|--|
| | | | | | | | Target 2023 | Pagu Indikatif | Lokasi | Sumber Dana | Target | Pagu Indikatif | | |
| 8 | 01 | 003 | 2.01 | | Perumusan Kebijakan Teknis dan Pemantapan Pelaksanaan Bidang Pendidikan Politik, Etika Budaya Politik, Peningkatan Demokrasi, Fasilitasi Kelembagaan Pemerintahan, Perwakilan dan Partai Politik, Pemilihan Umum/Pemilihan Umum Kepala Daerah, serta Pemantauan Situasi Politik | Persentase parpol yang menyampaikan laporan pertanggungjawaban LPJ bantuan keuangan parpol yang tepat waktu | 80 % | 1.317.779.500,00 | | | | 80 % | 2,179,979,000 | |
| | | | | | | Persentase pemilih pemula yang mendapatkan pendidikan politik | 100 % | | | | | 100 % | | |
| 8 | 01 | 003 | 2.01 | 003 | Pelaksanaan Kebijakan di Bidang Pendidikan Politik, Etika Budaya Politik, Peningkatan Demokrasi, Fasilitasi Kelembagaan Pemerintahan, Perwakilan dan Partai Politik, Pemilihan Umum/Pemilihan Umum Kepala Daerah, serta Pemantauan Situasi Politik di Daerah | Jumlah Orang yang Mengikuti Pelaksanaan Kebijakan di Bidang Pendidikan Politik, Etika Budaya Politik, Peningkatan Demokrasi, Fasilitasi Kelembagaan Pemerintahan, Perwakilan dan Partai Politik, Pemilihan Umum/Pemilihan Umum Kepala Daerah, serta Pemantauan Situasi Politik di Daerah | 731013 Orang | 1.317.779.500,00 | Kab. Klaten, Semua Kecamatan, Semua Kelurahan | Dana Transfer Umum-Dana Bagi Hasil | 731013 Orang | 2,179,979,000 | BADAN KESATUAN BANGSA DAN POLITIK | |
| 8 | 01 | 004 | | | PROGRAM PEMBERDAYAAN DAN PENGAWASAN ORGANISASI KEMASYARAKATAN | Persentase Organisasi Kemasyarakatan yg dibina dan mendapatkan pengawasan | 100.00 % | 260.000.000,00 | | | 100.00 % | 632,798,000 | | |
| 8 | 01 | 004 | 2.01 | | Perumusan Kebijakan Teknis dan Pemantapan Pelaksanaan Bidang Pemberdayaan dan Pengawasan Organisasi Kemasyarakatan | Persentase Kebijakan Teknis Pemantapan Pemberdayaan dan Pengawasan Organisasi Kemasyarakatan yang dilaksanakan | 100 % | 260.000.000,00 | | | 100 % | 632,798,000 | | |
| 8 | 01 | 004 | 2.01 | 003 | Pelaksanaan Kebijakan di Bidang Pendaftaran Ormas, Pemberdayaan Ormas, Evaluasi dan Mediasi Sengketa Ormas, Pengawasan Ormas dan Ormas Asing di Daerah | Jumlah Orang yang Mengikuti Pelaksanaan Kebijakan di Bidang Pendaftaran Ormas, Pemberdayaan Ormas, Evaluasi dan Mediasi Sengketa Ormas, Pengawasan Ormas dan Ormas Asing di Daerah | 30 Orang | 260.000.000,00 | Kab. Klaten, Semua Kecamatan, Semua Kelurahan | Dana Transfer Umum-Dana Alokasi Umum | 30 Orang | 632,798,000 | BADAN KESATUAN BANGSA DAN POLITIK | |
| 8 | 01 | 005 | | | PROGRAM PEMBINAAN DAN PENGEMBANGAN KETAHANAN EKONOMI, SOSIAL, DAN BUDAYA | | | 19.350.000,00 | | | | 150,000,000 | | |
| 8 | 01 | 005 | 2.01 | | Perumusan Kebijakan Teknis dan Pemantapan Pelaksanaan Bidang Ketahanan Ekonomi, Sosial dan Budaya | | | 19.350.000,00 | | | | 150,000,000 | | |
| 8 | 01 | 005 | 2.01 | 001 | Penyusunan Program Kerja di Bidang Ketahanan Ekonomi, Sosial, Budaya dan Fasilitasi Pencegahan Penyalagunaan Narkotika, Fasilitasi Kerukunan Umat Beragama dan Penghayat Kepercayaan di Daerah | Jumlah Dokumen Program Kerja di Bidang Ketahanan Ekonomi, Sosial, Budaya dan Fasilitasi Pencegahan Penyalagunaan Narkotika, Fasilitasi Kerukunan Umat Beragama dan Penghayat Kepercayaan di Daerah yang Disusun | 1 Dokumen | 2.000.000,00 | | Dana Transfer Umum-Dana Alokasi Umum | 1 Dokumen | 50,000,000 | BADAN KESATUAN BANGSA DAN POLITIK | |

| Kode | | | | | Urusan/ Bidang Urusan/ Program/ Kegiatan/ Sub Kegiatan | Indikator Program/ Kegiatan/ Sub Kegiatan | Capaian Kinerja dan Kerangka Pendanaan | | | | Prakiraan Maju Rencana Tahun | | Perangkat Daerah Penanggung Jawab |
|--------------|----|-----|------|-----|--|---|--|-----------------------|---|--------------------------------------|------------------------------|--------------------------|-----------------------------------|
| | | | | | | | Target 2023 | Pagu Indikatif | Lokasi | Sumber Dana | Target | Pagu Indikatif | |
| 8 | 01 | 005 | 2.01 | 003 | Pelaksanaan Kebijakan di Bidang Ketahanan Ekonomi, Sosial, Budaya dan Fasilitas Pencegahan Penyalagunaan Narkotika, Fasilitas Kerukunan Umat Beragama dan Penghayat Kepercayaan di Daerah | Jumlah Orang yang Mengikuti Pelaksanaan Kebijakan di Bidang Ketahanan Ekonomi, Sosial, Budaya dan Fasilitas Pencegahan Penyalagunaan Narkotika, Fasilitas Kerukunan Umat Beragama dan Penghayat Kepercayaan di Daerah | 200 Orang | 7.600.000,00 | | Dana Transfer Umum-Dana Alokasi Umum | 200 Orang | 50,000,000 | BADAN KESATUAN BANGSA DAN POLITIK |
| 8 | 01 | 005 | 2.01 | 004 | Pelaksanaan Koordinasi di Bidang Ketahanan Ekonomi, Sosial, Budaya dan Fasilitas Pencegahan Penyalagunaan Narkotika, Fasilitas Kerukunan Umat Beragama dan Penghayat Kepercayaan di Daerah | Jumlah Orang yang Mengikuti Koordinasi di Bidang Ketahanan Ekonomi, Sosial, Budaya dan Fasilitas Pencegahan Penyalagunaan Narkotika, Fasilitas Kerukunan Umat Beragama dan Penghayat Kepercayaan di Daerah | 100 Orang | 4.750.000,00 | | Dana Transfer Umum-Dana Alokasi Umum | 100 Orang | 0 | BADAN KESATUAN BANGSA DAN POLITIK |
| 8 | 01 | 005 | 2.01 | 005 | Pelaksanaan Monitoring, Evaluasi dan Pelaporan di Bidang Ketahanan Ekonomi, Sosial, Budaya dan Fasilitas Pencegahan Penyalagunaan Narkotika, Fasilitas Kerukunan Umat Beragama dan Penghayat Kepercayaan di Daerah | Jumlah Laporan Hasil Monitoring, Evaluasi dan Pelaporan di Bidang Ketahanan Ekonomi, Sosial, Budaya dan Fasilitas Pencegahan Penyalagunaan Narkotika, Fasilitas Kerukunan Umat Beragama dan Penghayat Kepercayaan di Daerah | 12 Laporan | 5.000.000,00 | | Dana Transfer Umum-Dana Alokasi Umum | 12 Laporan | 50,000,000 | BADAN KESATUAN BANGSA DAN POLITIK |
| 8 | 01 | 006 | | | PROGRAM PENINGKATAN KEWASPADAAN NASIONAL DAN PENINGKATAN KUALITAS DAN FASILITASI PENANGANAN KONFLIK SOSIAL | Persentase deteksi dini potensi konflik sosial Persentase potensi konflik sosial yang terselesaikan | 80.00 % | 224960000 | | | 80.00 % | 350,000,000 | |
| 8 | 01 | 006 | 2.01 | | Perumusan Kebijakan Teknis dan Pelaksanaan Pemantapan Kewaspadaan Nasional dan Penanganan Konflik Sosial | Persentase Kebijakan Teknis Pemantapan Kewaspadaan Nasional dan Penanganan Konflik Sosial yang dilaksanakan | 100 % | 224.960.000,00 | | | 100 % | 350,000,000 | |
| 8 | 01 | 006 | 2.01 | 006 | Pelaksanaan Forum Koordinasi Pimpinan Daerah Kabupaten/Kota | Jumlah Dokumen Hasil Pelaksanaan Forum Koordinasi Pimpinan Daerah Kabupaten/Kota | 12 dokumen | 224.960.000,00 | Kab. Klaten, Semua Kecamatan, Semua Kelurahan | Dana Transfer Umum-Dana Alokasi Umum | 12 dokumen | 350,000,000 | BADAN KESATUAN BANGSA DAN POLITIK |
| TOTAL | | | | | | | | | 2.781.148.143.709,00 | | | 2,658,599,158,295 | |